

平成26年度 児童生徒の体力・運動能力調査 報告書



印南町立切目小学校での運動会

和歌山県教育庁学校教育局健康体育課

はじめに

本県では、児童生徒の体力向上に役立てることを目的に、平成18年度から体力・運動能力調査の全校調査を行い、これまでの調査結果とその分析から、市町村教育委員会や各学校を含めた県全体の課題が明らかになってきました。

県教育委員会では、この課題解決に向けて、国の事業を活用した取組を推進させ、本年度は県教育委員会を幹事団体とする6団体で構成する「紀州っ子体力アップコンソーシアム」（以下「コンソーシアム」という。）を新たに設置し、国から「地域を活用した学校丸ごと子供の体力向上推進事業」を受託し、「学校体育の充実」及び「運動機会の拡大」の両面から改善に向けた取組を進めています。

学校体育の充実に向けては、本年度から小学校5校、中学校2校、高等学校1校、特別支援学校1校に幼稚園2園を加えた11校・園にて「授業研究会」を開催し、教員の指導力向上に取り組んできました。また、各市町村教育委員会及び学校においては、調査結果の分析ができるツールをもとに「体力アッププラン」を作成し、体育授業や体育的行事の見直しを行うとともに、検証改善サイクルの確立により一層の取組の推進が図られています。

運動機会の拡大においては、仲間とともに競い合いながら運動の楽しさを味わうことができる「きのくにチャレンジランキング」への各校の積極的な参加があり、平成25年度には県内小学校の62.6%が参加し、参加延べ人数が113,800人と2年連続で10万人を突破しました。また、体力向上や情緒の安定等に効果があるとされている屋外運動場芝生化については、平成20年度から24年度に県が実施した「屋外運動場芝生化促進事業」により施工された27校に加えて、市町村独自の取組により現在も芝生化が進められています。県においては、本年度も「和歌山芝生サミット」を開催し、芝生校間等でのネットワークの充実を図ってきました。

このような取組を推進した結果、年々全校種において体力が高い「A」「B」判定の児童生徒の割合が増加し、体力が低い「D」「E」判定の割合が減少する傾向が続くとともに、「全国体力・運動能力、運動習慣等調査」において、本年度は小学校5年生、中学校2年生の男女とも、調査開始から過去最高値を示し、小学校5年生は3年連続で全国平均を上回るなど、取組の成果が現れてきています。

しかし、依然として運動する子としない子の二極化傾向が見られ、小学生期からの運動離れ、特に中高生女子の運動離れの傾向が顕著に見られることから、更に課題解決に向けた取組が必要です。そのため、全ての児童生徒の運動機会を保障する体育授業を充実させるとともに、新たに幼児期の運動遊びの普及啓発に取り組んでいます。さらに、表現やダンス系は女子の関心が高いことから、昨年度に制作した「紀州っ子かがやきエクササイズ&ダンス」の授業での活用に努めているところです。各学校においては、運動好きな紀州っ子を一人でも多く育成していただけますようお願いいたします。

結びに、今回の調査に御協力いただきました各学校・市町村教育委員会並びに、本報告書作成に御尽力を賜りました関係の皆様へ深く感謝を申し上げます。

平成27年1月

和歌山県教育委員会

目 次

○ 調査結果を活用した取組を！	
I 調査の概要	
調査の目的 調査対象 調査時期 校種別調査人数 調査方法	…… 1
調査内容	…… 2
II 調査結果 ①（体力・運動能力調査）	
1 「本県の平成26年度」と「全国の平成25年度」の平均値による比較	…… 3
2 本県と全国の体力・運動能力学年別合計得点の年次推移	…… 4
3 新体力テスト5段階判定別人数・割合	…… 6
(1) 県集計	
(2) 地方別集計	
4 学年別による全国平均値との比較（Tスコアによる）	…… 11
(1) 小学校における比較	
(2) 中学校における比較	
(3) 高等学校（全日制）における比較	
(4) 高等学校（定時制）における比較	
5 加齢に伴う本県平均値と全国平均値との比較	…… 17
6 体力・運動能力（県平均値）の年次推移	…… 20
(1) 握力の推移	
(2) 持久走の推移	
(3) 50m走の推移	
(4) ボール投げの推移	
III 調査結果 ②（生活状況調査）	
1 アンケート結果	…… 28
2 生活状況調査と体力・運動能力との関係	…… 32
IV 体力・運動能力調査結果のまとめ	…… 38
V 屋外運動場芝生化促進事業	…… 40
VI きのくにチャレンジランキング事業	
○園児・小学生版	…… 43
○中学生版	…… 46
○団体部門 種目別学年別歴代記録	…… 48
○個人部門 種目別学年別歴代記録	…… 49
VII 統計数値表	
1 和歌山県（体力・運動能力調査）結果全国比表	…… 51
2 地方別（小学校・中学校）体力・運動能力調査結果	…… 56
3 地方別（小学校・中学校）生活状況調査結果	…… 61
4 生活状況調査結果（高等学校）	…… 71
○ 付 記	…… 72

I 調査の概要

1 調査の目的

本県の児童生徒の体力・運動能力の現状を明らかにするとともに、活力ある生活を営む基礎となる体力・運動能力を培い、生涯にわたって運動・スポーツに親しむ資質や能力を育成するための基礎資料として、各学校における体育指導等に活用するためのものである。

2 調査対象

全小学校、全中学校、全高等学校（全日制・定時制）、全特別支援学校の児童生徒

3 調査時期

平成26年4月～7月

4 校種別調査人数

学校		学校数	実施校数	児童・生徒数 (平成26年5月1日の在籍数)	実施人数	
					全種目実施	一部種目実施
小学校	公立	253	253	48,168	46,671 96.9%	1,288 2.7%
	私立・国立	3	2	1,157	1,039 89.8%	17 1.5%
中学校	公立	126	126	25,741	23,602 91.7%	1,409 5.5%
	私立・国立	8	7	2,787	2,612 93.7%	85 3.0%
高等学校(全日制)	公立	37	37	22,813	21,287 93.3%	1,296 5.7%
	私立	7	7	4,600	4,260 92.6%	207 4.5%
高等学校(定時制)		13	13	1,033	423 40.9%	382 37.0%
特別支援学校(国立含む)		12	12	1,442	777 53.9%	

5 調査方法

- (1) 小学校第1学年～第6学年児童は、「新体力テスト実施要項（6歳～11歳対象）」、中学校・高等学校生徒は、「新体力テスト実施要項（12歳～19歳対象）」によりその全種目を実施する。

「新体力テスト実施要項」については、文部科学省のホームページを参照のこと。

新体力テスト実施要項：文部科学省

http://www.mext.go.jp/a_menu/sports/stamina/03040901.htm

- (2) 実施に当たっては、上記要項の「実施上の注意」に十分留意すること。

- (3) 身長及び体重、座高については、定期健康診断における測定値を利用すること。

6 調査内容

(1)「新体力テスト」

テスト種目	体力評価	小学校	中・高等学校
握力	筋力	○	○
上体起こし	筋力・持久力	○	○
長座体前屈	柔軟性	○	○
反復横とび	敏しょう性・巧緻性	○	○
20mシャトルラン (往復走)	持久力	○	○
持久走 (男子1500m・女子1000m)		—	○
50 m 走	筋力・スピード	○	○
立ち幅とび	筋力	○	○
ソフトボール投げ	筋力・巧緻性	○	—
ハンドボール投げ		—	○

(2)「生活状況」調査

アンケート内容

- ①運動部・スポーツクラブ
所属状況
- ②運動実施頻度
- ③運動実施時間
- ④朝食摂取状況
- ⑤睡眠時間
- ⑥テレビ視聴時間

※体力・運動能力調査との
クロス集計を含む

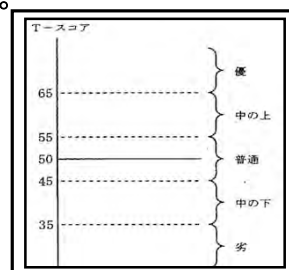
※Tスコアとは

種々のテストによって測定された記録の単位は、秒、cm、kg、回、点など様々であり、測定単位の異なる記録を統合的に整理して評価することが困難であるため、共通の尺度としてTスコア（偏差値）に換算します。

◎換算の仕方

$$T = \frac{(H26本県の平均値) - (H25全国の平均値)}{H25全国の標準偏差(SD)} \times 10 + 50$$

※50m走及び持久走のTスコアは分子にマイナスを掛ける。



※有意差検定について

全国と県とのレベルの違いを確かめるためにおこなうものです。
全国や県の平均値との差を検定にかけることによって、その差が明らかにレベルが違うものなのか、たまたま差が生じているだけでレベルは同じなのかを調べるのが、平均値の差の検定（t検定）です。

Ⅱ 調査結果① (体力・運動能力調査)

※平均値

本県 - 平成26年度

全国 - 平成25年度

1 「本県」と「全国」の平均値による比較

体力・運動能力について本県と全国を比較し、全国平均値と「同じ種目」「上回る種目」「下回る種目」を男女学年別にまとめた結果は以下のとおりである。(表-1~2)また、図-1にそれぞれの全体種目数に占める割合を表した。

表-1【男子】

調査項目	区分	小学校						中学校			高等学校		
		1年	2年	3年	4年	5年	6年	1年	2年	3年	1年	2年	3年
体格	身長	▲					▲	▲		▲			
	体重								○		○	○	○
	座高									▲	○	○	○
新体力テスト	握力	▲	▲		▲	▲	▲	▲	▲	▲	▲	▲	▲
	上体起こし							▲	▲	▲	▲	▲	▲
	長座体前屈				○	○	○			▲	▲	▲	▲
	反復横とび		▲						▲	▲	▲	▲	▲
	持久走	-	-	-	-	-	-	▲	▲	▲	▲	▲	▲
	20mシャトルラン	▲	▲	▲	▲	▲	▲	▲	▲	▲	▲	▲	▲
	50m走	▲	▲	▲	▲	▲	▲	▲	▲	▲	▲	▲	▲
	立ち幅とび	▲	▲	▲	▲	▲	▲	▲	▲	▲	▲	▲	▲
	ボール投げ						▲	▲	▲	▲	▲	▲	▲

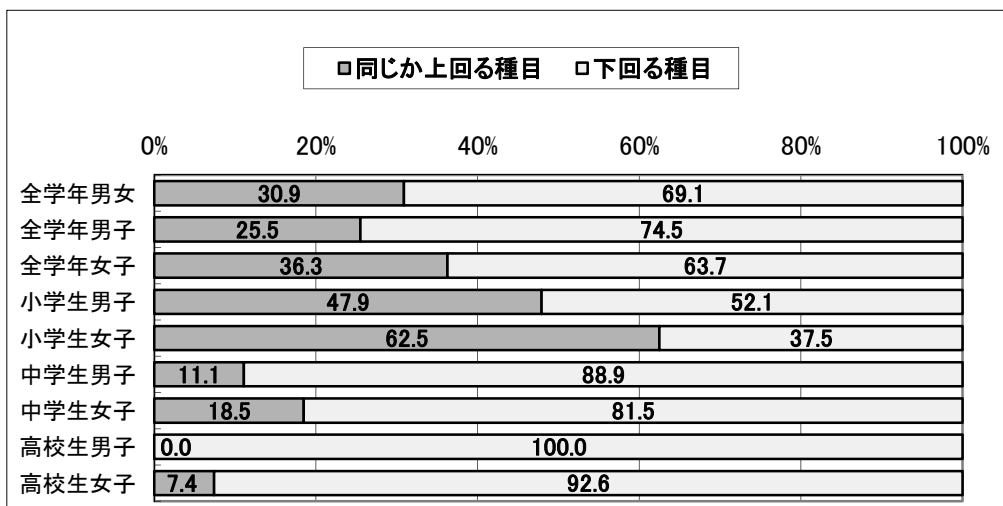
表-2【女子】

調査項目	区分	小学校						中学校			高等学校		
		1年	2年	3年	4年	5年	6年	1年	2年	3年	1年	2年	3年
体格	身長			▲	▲			▲	▲				
	体重		○				○			○			
	座高								▲		○	○	○
新体力テスト	握力							▲	▲	▲	▲	▲	▲
	上体起こし	○		○	○	○			▲	▲	▲	▲	▲
	長座体前屈		○							▲	▲	▲	▲
	反復横とび		▲		○				▲	▲	▲	▲	▲
	持久走	-	-	-	-	-	-	▲	▲	▲	▲	▲	▲
	20mシャトルラン	▲	▲	▲		▲	▲	▲	▲	▲	▲	▲	▲
	50m走	▲	▲	▲	▲	▲	▲	▲	▲	▲	▲	▲	▲
	立ち幅とび	▲	▲	▲	▲	▲	▲	▲	▲	▲	▲	▲	▲
	ボール投げ			○	○				▲	▲	▲	▲	▲

(注1)○:県が上回っている。▲:県が下回っている。空欄:全国とほぼ同じ (有意水準5%)

(注2)「-」欄は当該年齢にない項目

(注3)中・高等学校は、「持久走」または「20mシャトルラン」のいずれかを選択する。



(図-1)表-1・2の「同じか上回る種目」「下回る種目」を校種男女別に表したグラフ

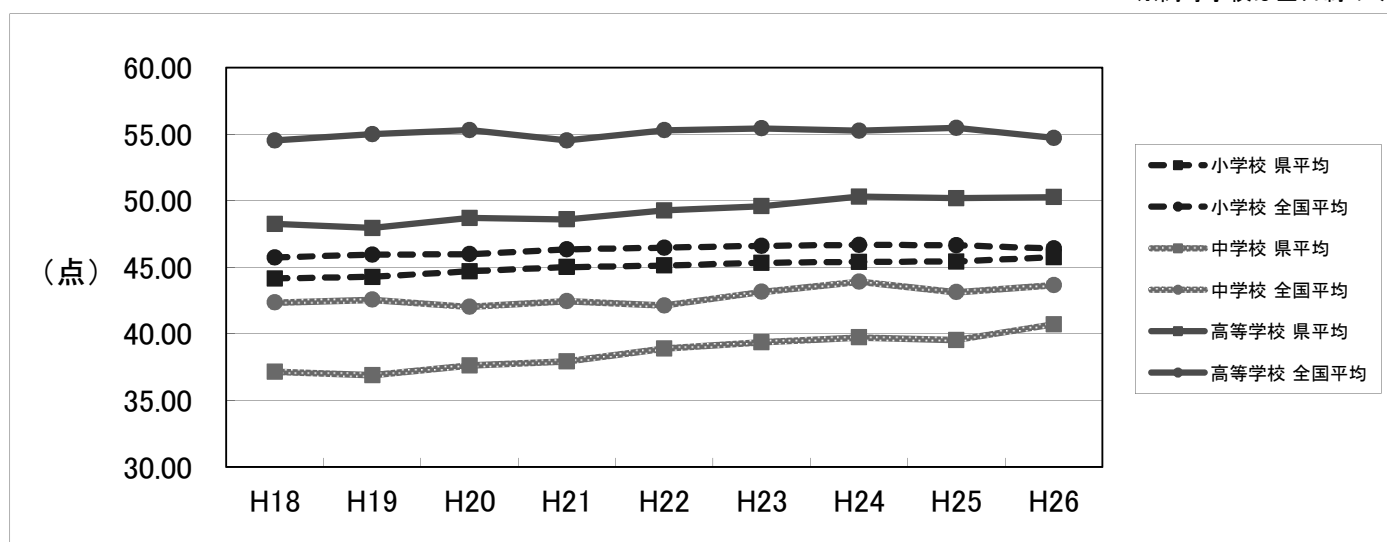
2 本県と全国の体力・運動能力学年別合計得点の年次推移

平成18年度(新体力テストの悉皆調査開始)からの本県と全国の体力・運動能力合計得点の年次推移は以下のとおりである。(表-3・4 図-2・3)

表-3 男子

校種	学年		H18	H19	H20	H21	H22	H23	H24	H25	H26
小学校	1年	県平均	28.79	28.91	29.12	29.36	29.41	29.80	29.76	29.92	30.09
		全国平均	29.65	29.25	30.20	30.35	30.53	30.34	30.67	30.51	30.62
	2年	県平均	36.05	35.63	36.16	36.46	36.33	36.58	37.03	36.88	37.23
		全国平均	36.99	37.34	37.15	38.02	37.58	37.50	38.13	37.71	37.92
	3年	県平均	42.35	42.10	42.30	42.86	43.09	42.92	43.02	43.32	43.53
		全国平均	43.08	43.33	43.02	43.56	43.79	44.08	44.00	44.11	44.14
	4年	県平均	47.44	47.85	48.08	48.34	48.63	48.82	48.42	48.53	49.17
		全国平均	49.36	49.63	48.98	49.88	50.02	49.61	50.68	49.86	49.55
	5年	県平均	52.67	52.78	53.88	53.65	54.00	54.21	54.51	54.04	54.68
		全国平均	54.69	55.28	55.62	54.98	55.61	55.82	55.55	55.89	55.60
	6年	県平均	57.66	58.41	58.69	59.41	59.33	59.63	59.65	59.91	59.87
		全国平均	60.61	60.88	60.90	61.29	61.27	62.30	61.01	61.88	60.61
	全体	県平均	44.16	44.28	44.71	45.01	45.13	45.33	45.40	45.43	45.76
		全国平均	45.73	45.95	45.98	46.35	46.47	46.61	46.67	46.66	46.41
中学校	1年	県平均	29.92	29.77	30.59	30.86	32.00	31.97	32.33	32.48	33.44
		全国平均	34.06	33.89	33.73	34.49	34.13	34.31	35.79	34.98	35.47
	2年	県平均	37.92	37.34	37.96	38.73	39.15	40.22	40.06	40.10	41.17
		全国平均	43.20	43.59	42.94	43.00	42.89	44.11	44.57	43.86	44.17
	3年	県平均	43.62	43.58	44.32	44.22	45.57	45.90	46.82	46.03	47.54
		全国平均	49.79	50.22	49.43	49.88	49.38	51.03	51.41	50.56	51.35
	全体	県平均	37.15	36.90	37.62	37.94	38.91	39.36	39.74	39.54	40.72
		全国平均	42.35	42.56	42.03	42.46	42.13	43.15	43.92	43.13	43.66
高等学校	1年	県平均	44.60	44.55	44.99	44.86	45.62	46.65	47.12	47.10	46.87
		全国平均	51.23	51.26	51.54	51.16	51.65	51.67	51.97	51.65	50.91
	2年	県平均	48.75	48.54	49.42	49.30	49.94	49.68	51.12	50.57	51.05
		全国平均	54.64	55.61	55.67	55.40	55.46	56.45	55.81	56.02	55.50
	3年	県平均	51.40	50.78	51.69	51.64	52.26	52.43	52.68	52.88	52.90
		全国平均	57.71	58.12	58.70	57.02	58.77	58.17	57.98	58.74	57.73
	全体	県平均	48.25	47.96	48.70	48.60	49.27	49.59	50.31	50.18	50.27
		全国平均	54.53	55.00	55.30	54.53	55.29	55.43	55.25	55.47	54.71

※高等学校は全日制のみ

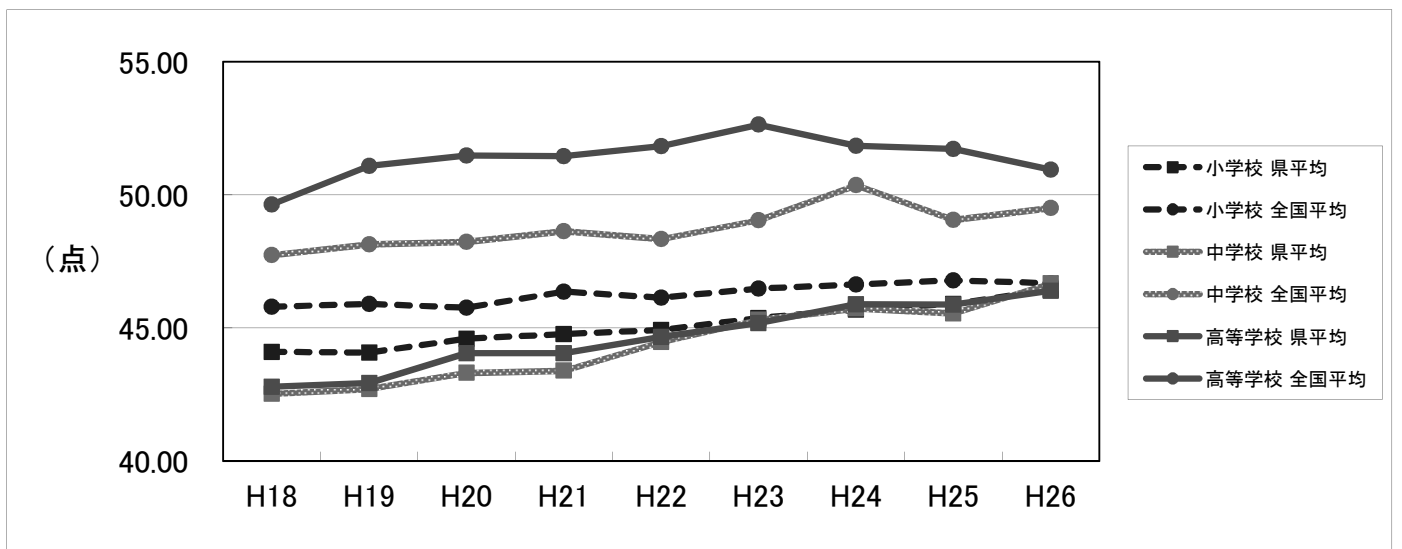


(図-2)本県と全国の体力合計点の年次推移(男子)

表-4 女子

校種	学年		H18	H19	H20	H21	H22	H23	H24	H25	H26
小学校	1年	県平均	28.20	28.12	28.55	28.90	28.86	29.67	29.77	29.95	30.18
		全国平均	29.27	29.30	29.57	30.04	30.28	29.82	30.33	30.45	30.33
	2年	県平均	35.44	35.36	35.85	36.02	36.30	36.41	37.02	37.20	37.28
		全国平均	36.69	37.25	36.86	36.98	37.18	37.65	37.69	38.42	37.78
	3年	県平均	41.97	41.55	41.91	42.29	42.54	43.07	43.24	43.68	44.13
		全国平均	42.77	42.86	43.00	43.52	43.07	43.73	43.87	44.20	44.04
	4年	県平均	47.69	47.92	47.91	48.17	48.51	48.77	49.13	49.00	50.15
		全国平均	49.17	49.79	48.92	50.00	49.82	49.76	50.25	50.20	49.73
	5年	県平均	53.28	53.35	54.55	53.89	54.26	54.68	55.00	55.57	55.81
		全国平均	55.74	55.72	55.13	56.25	55.35	56.37	56.08	55.48	56.30
	6年	県平均	58.04	58.15	58.78	59.38	59.11	59.60	59.99	60.03	61.05
		全国平均	61.13	60.48	61.07	61.37	61.16	61.55	61.59	62.00	61.90
	全体	県平均	44.10	44.08	44.59	44.78	44.93	45.37	45.69	45.91	46.43
		全国平均	45.80	45.90	45.76	46.36	46.14	46.48	46.63	46.79	46.68
中学校	1年	県平均	38.82	39.11	39.60	39.76	41.33	41.34	41.89	41.76	43.21
		全国平均	43.65	43.51	43.79	44.41	44.49	44.43	45.81	43.88	45.01
	2年	県平均	43.53	43.75	44.22	44.31	45.33	46.48	46.59	46.42	47.12
		全国平均	48.83	49.23	49.44	49.62	49.58	50.40	51.39	50.58	50.31
	3年	県平均	45.23	45.28	46.13	46.13	46.77	48.11	48.73	48.48	49.70
		全国平均	50.74	51.70	51.49	51.88	50.95	52.32	53.89	52.72	53.22
	全体	県平均	42.53	42.71	43.32	43.40	44.48	45.31	45.74	45.55	46.68
		全国平均	47.74	48.15	48.24	48.64	48.34	49.05	50.36	49.06	49.51
高等学校	1年	県平均	41.24	41.69	42.40	43.22	43.56	43.91	45.30	45.35	45.24
		全国平均	47.98	49.61	49.16	49.95	49.91	51.21	50.29	50.13	50.02
	2年	県平均	42.71	43.20	44.76	43.96	45.08	45.32	45.88	46.17	47.18
		全国平均	49.69	50.98	51.91	51.97	52.15	53.23	52.03	51.92	51.28
	3年	県平均	44.43	43.91	44.99	44.98	45.36	46.32	46.50	46.11	46.76
		全国平均	51.25	52.67	53.35	52.43	53.43	53.48	53.21	53.13	51.55
	全体	県平均	42.79	42.93	44.05	44.05	44.67	45.18	45.89	45.88	46.39
		全国平均	49.64	51.08	51.47	51.45	51.83	52.64	51.85	51.73	50.95

※高等学校は全日制のみ



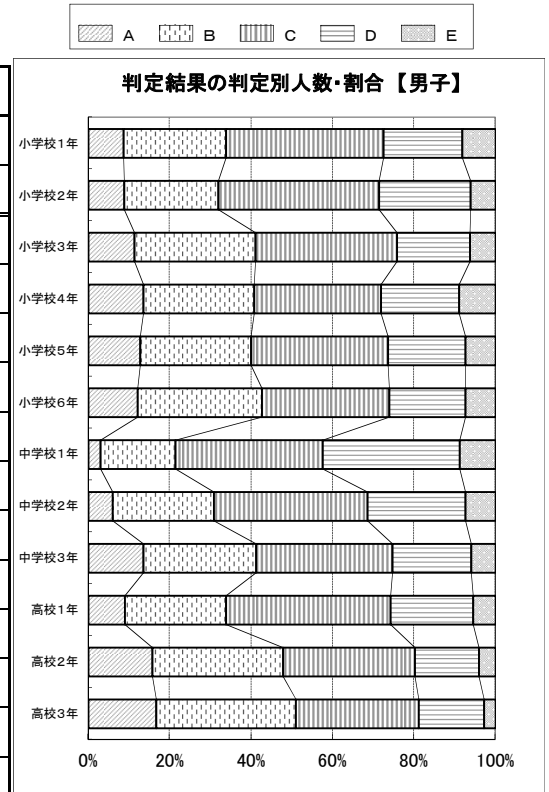
(図-3) 本県と全国の体力合計点の年次推移(女子)

3 新体力テスト5段階判定別人数・割合

(1) 県集計

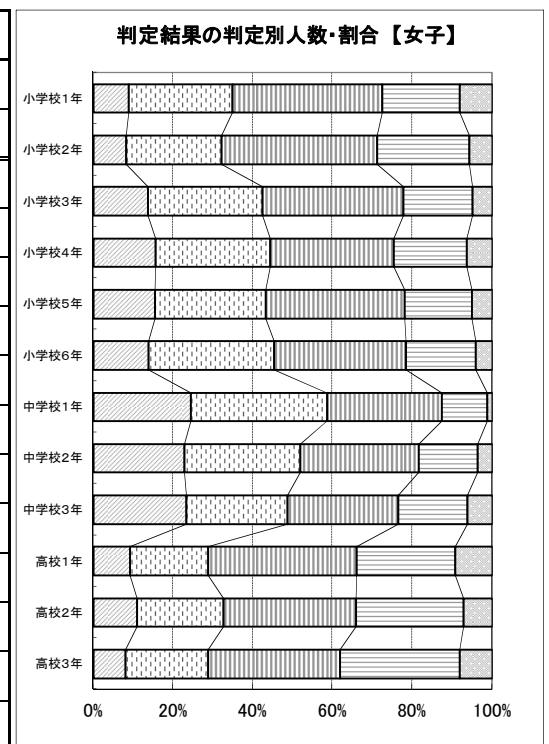
【男子】

学校種	人	新体力テスト項目測定結果									
		A		B		C		D		E	
		人	%	人	%	人	%	人	%	人	%
小学校1年	3755	323	9	945	25	1451	39	728	19	308	8
小学校2年	3878	338	9	901	23	1528	39	871	22	240	6
小学校3年	3865	437	11	1151	30	1343	35	691	18	243	6
小学校4年	4102	551	13	1120	27	1276	31	789	19	366	9
小学校5年	4197	536	13	1142	27	1410	34	799	19	310	7
小学校6年	4313	523	12	1315	30	1346	31	809	19	320	7
中学校1年	4429	132	3	816	18	1602	36	1491	34	388	9
中学校2年	4479	263	6	1114	25	1696	38	1073	24	333	7
中学校3年	4370	590	14	1208	28	1466	34	844	19	262	6
高校1年	4343	389	9	1081	25	1753	40	879	20	241	6
高校2年	4155	649	16	1338	32	1343	32	657	16	168	4
高校3年	4200	697	17	1442	34	1271	30	672	16	118	3



【女子】

学校種	人	新体力テスト項目測定結果									
		A		B		C		D		E	
		人	%	人	%	人	%	人	%	人	%
小学校1年	3623	321	9	945	26	1360	38	701	19	296	8
小学校2年	3697	305	8	884	24	1440	39	858	23	210	6
小学校3年	3724	510	14	1068	29	1317	35	645	17	184	5
小学校4年	3751	585	16	1080	29	1160	31	689	18	237	6
小学校5年	4107	638	16	1137	28	1431	35	691	17	210	5
小学校6年	4135	571	14	1305	32	1366	33	723	17	170	4
中学校1年	4390	1073	24	1499	34	1264	29	504	11	50	1
中学校2年	4254	969	23	1241	29	1261	30	628	15	155	4
中学校3年	4289	1003	23	1084	25	1192	28	746	17	264	6
高校1年	4306	394	9	848	20	1602	37	1061	25	401	9
高校2年	4050	445	11	875	22	1348	33	1093	27	289	7
高校3年	4015	327	8	832	21	1323	33	1206	30	327	8

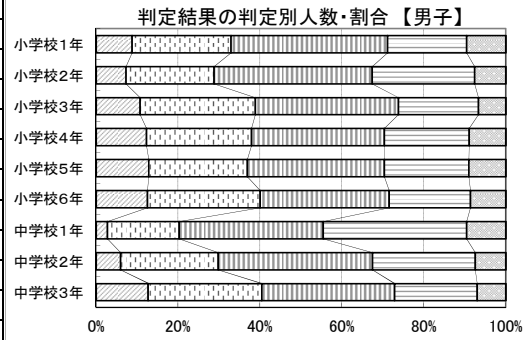
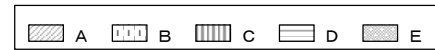


(2) 地方別集計

<和歌山市>

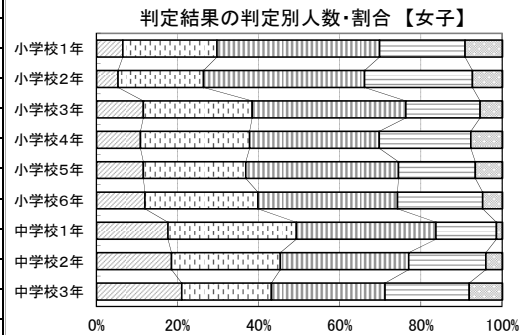
【男子】

学校種	人	新体力テスト項目測定結果									
		A		B		C		D		E	
		人	%	人	%	人	%	人	%	人	%
小学校1年	1445	127	9	349	24	552	38	279	19	138	10
小学校2年	1411	103	7	303	21	545	39	352	25	108	8
小学校3年	1394	149	11	393	28	487	35	272	20	93	7
小学校4年	1504	185	12	385	26	488	32	311	21	135	9
小学校5年	1590	204	13	383	24	532	33	327	21	144	9
小学校6年	1536	192	13	423	28	483	31	305	20	133	9
中学校1年	1651	45	3	289	18	581	35	578	35	158	10
中学校2年	1723	102	6	411	24	649	38	433	25	128	7
中学校3年	1622	205	13	451	28	525	32	327	20	114	7



【女子】

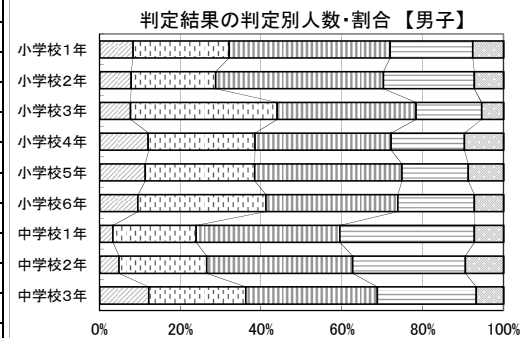
学校種	人	新体力テスト項目測定結果									
		A		B		C		D		E	
		人	%	人	%	人	%	人	%	人	%
小学校1年	1378	89	6	320	23	552	40	290	21	127	9
小学校2年	1393	74	5	293	21	553	40	370	27	103	7
小学校3年	1342	155	12	360	27	508	38	245	18	74	6
小学校4年	1396	151	11	376	27	446	32	314	22	109	8
小学校5年	1508	174	12	381	25	567	38	285	19	101	7
小学校6年	1519	181	12	423	28	522	34	319	21	74	5
中学校1年	1756	309	18	555	32	605	34	262	15	25	1
中学校2年	1749	323	18	469	27	554	32	332	19	71	4
中学校3年	1684	353	21	372	22	472	28	350	21	137	8



<那賀地方>

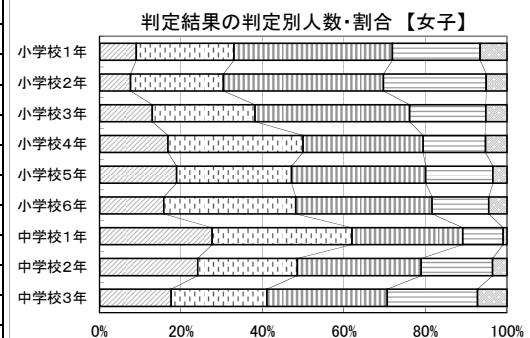
【男子】

学校種	人	新体力テスト項目測定結果									
		A		B		C		D		E	
		人	%	人	%	人	%	人	%	人	%
小学校1年	509	42	8	121	24	203	40	104	20	39	8
小学校2年	565	44	8	118	21	235	42	127	22	41	7
小学校3年	512	39	8	186	36	176	34	83	16	28	5
小学校4年	567	68	12	150	26	191	34	103	18	55	10
小学校5年	560	63	11	152	27	204	36	92	16	49	9
小学校6年	622	59	9	197	32	203	33	118	19	45	7
中学校1年	553	18	3	114	21	197	36	184	33	40	7
中学校2年	548	26	5	119	22	198	36	153	28	52	9
中学校3年	528	64	12	127	24	172	33	129	24	36	7



【女子】

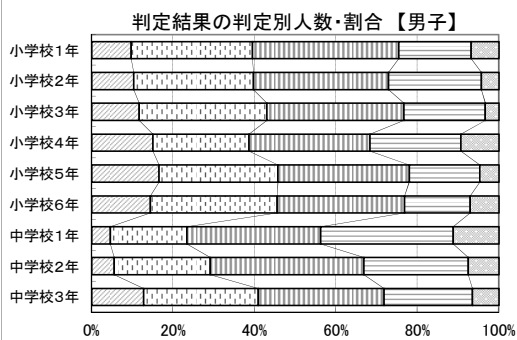
学校種	人	新体力テスト項目測定結果									
		A		B		C		D		E	
		人	%	人	%	人	%	人	%	人	%
小学校1年	501	45	9	120	24	195	39	108	22	33	7
小学校2年	451	34	8	103	23	177	39	114	25	23	5
小学校3年	519	67	13	131	25	197	38	97	19	27	5
小学校4年	495	83	17	164	33	146	29	76	15	26	5
小学校5年	571	108	19	161	28	188	33	94	16	20	4
小学校6年	553	87	16	179	32	185	33	77	14	25	5
中学校1年	533	147	28	183	34	145	27	53	10	5	1
中学校2年	474	114	24	116	24	144	30	83	18	17	4
中学校3年	497	87	18	117	24	147	30	110	22	36	7



<伊都地方>

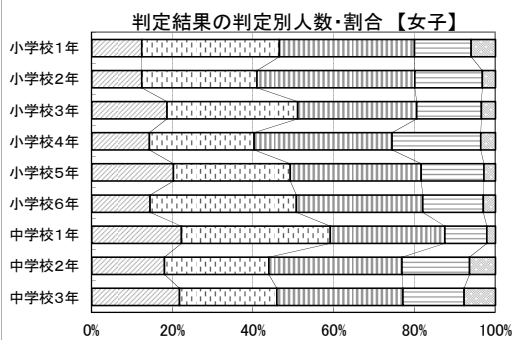
【男子】

学校種	人	新体力テスト項目測定結果									
		A		B		C		D		E	
		人	%	人	%	人	%	人	%	人	%
小学校1年	309	30	10	92	30	111	36	55	18	21	7
小学校2年	350	36	10	103	29	116	33	80	23	15	4
小学校3年	360	42	12	113	31	121	34	72	20	12	3
小学校4年	373	56	15	88	24	111	30	83	22	35	9
小学校5年	363	60	17	106	29	117	32	63	17	17	5
小学校6年	367	53	14	114	31	115	31	59	16	26	7
中学校1年	347	16	5	65	19	114	33	113	33	39	11
中学校2年	344	19	6	81	24	130	38	88	26	26	8
中学校3年	369	47	13	104	28	114	31	80	22	24	7



【女子】

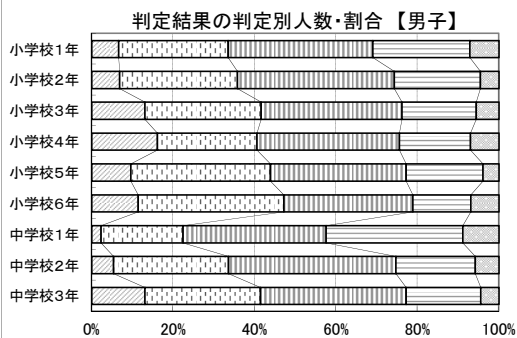
学校種	人	新体力テスト項目測定結果									
		A		B		C		D		E	
		人	%	人	%	人	%	人	%	人	%
小学校1年	314	39	12	107	34	105	33	44	14	19	6
小学校2年	371	46	12	106	29	145	39	62	17	12	3
小学校3年	343	64	19	111	32	101	29	55	16	12	3
小学校4年	328	47	14	85	26	112	34	72	22	12	4
小学校5年	380	77	20	110	29	123	32	59	16	11	3
小学校6年	367	53	14	133	36	115	31	55	15	11	3
中学校1年	374	83	22	138	37	106	28	39	10	8	2
中学校2年	328	59	18	85	26	108	33	55	17	21	6
中学校3年	349	76	22	84	24	109	31	53	15	27	8



<海草地方>

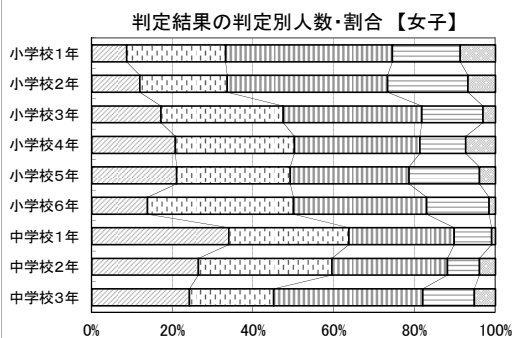
【男子】

学校種	人	新体力テスト項目測定結果									
		A		B		C		D		E	
		人	%	人	%	人	%	人	%	人	%
小学校1年	197	13	7	53	27	70	36	47	24	14	7
小学校2年	218	15	7	63	29	84	39	46	21	10	5
小学校3年	214	28	13	61	29	74	35	39	18	12	6
小学校4年	229	37	16	56	24	80	35	40	17	16	7
小学校5年	228	22	10	78	34	76	33	43	19	9	4
小学校6年	246	28	11	88	36	78	32	35	14	17	7
中学校1年	259	6	2	52	20	91	35	87	34	23	9
中学校2年	241	13	5	68	28	99	41	47	20	14	6
中学校3年	268	35	13	76	28	96	36	49	18	12	4



【女子】

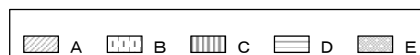
学校種	人	新体力テスト項目測定結果									
		A		B		C		D		E	
		人	%	人	%	人	%	人	%	人	%
小学校1年	184	16	9	45	24	76	41	31	17	16	9
小学校2年	176	21	12	38	22	70	40	35	20	12	7
小学校3年	192	33	17	58	30	66	34	29	15	6	3
小学校4年	203	42	21	60	30	63	31	23	11	15	7
小学校5年	252	53	21	71	28	74	29	44	17	10	4
小学校6年	246	34	14	89	36	81	33	38	15	4	2
中学校1年	215	73	34	64	30	56	26	20	9	2	1
中学校2年	227	60	26	75	33	65	29	18	8	9	4
中学校3年	211	51	24	44	21	78	37	27	13	11	5



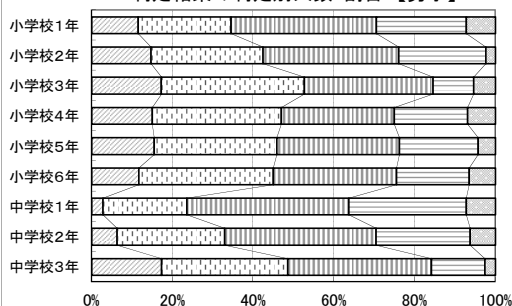
<有田地方>

【男子】

学校種	人	新体カテスト項目測定結果									
		A		B		C		D		E	
		人	%	人	%	人	%	人	%	人	%
小学校1年	278	32	12	64	23	100	36	62	22	20	7
小学校2年	292	43	15	81	28	98	34	63	22	7	2
小学校3年	336	58	17	119	35	107	32	34	10	18	5
小学校4年	347	52	15	111	32	97	28	63	18	24	7
小学校5年	349	54	15	106	30	106	30	68	19	15	4
小学校6年	367	43	12	122	33	112	31	66	18	24	7
中学校1年	361	10	3	75	21	145	40	105	29	26	7
中学校2年	352	22	6	94	27	132	38	82	23	22	6
中学校3年	346	60	17	108	31	123	36	46	13	9	3



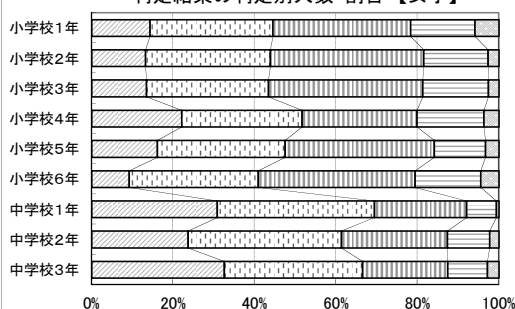
判定結果の判定別人数・割合【男子】



【女子】

学校種	人	新体カテスト項目測定結果									
		A		B		C		D		E	
		人	%	人	%	人	%	人	%	人	%
小学校1年	272	39	14	82	30	92	34	43	16	16	6
小学校2年	303	40	13	93	31	114	38	48	16	8	3
小学校3年	311	42	14	93	30	118	38	50	16	8	3
小学校4年	298	66	22	88	30	84	28	49	16	11	4
小学校5年	303	49	16	95	31	111	37	38	13	10	3
小学校6年	335	31	9	106	32	129	39	54	16	15	4
中学校1年	340	105	31	131	39	77	23	25	7	2	1
中学校2年	308	73	24	116	38	80	26	32	10	7	2
中学校3年	359	117	33	122	34	75	21	35	10	10	3

判定結果の判定別人数・割合【女子】

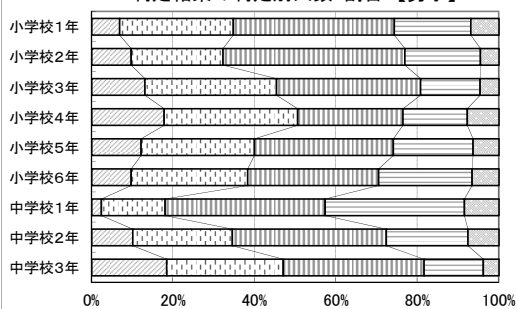


<日高地方>

【男子】

学校種	人	新体カテスト項目測定結果									
		A		B		C		D		E	
		人	%	人	%	人	%	人	%	人	%
小学校1年	319	22	7	89	28	126	39	60	19	22	7
小学校2年	329	32	10	74	22	147	45	61	19	15	5
小学校3年	322	42	13	104	32	114	35	47	15	15	5
小学校4年	360	64	18	118	33	93	26	57	16	28	8
小学校5年	363	44	12	101	28	124	34	71	20	23	6
小学校6年	423	41	10	121	29	136	32	97	23	28	7
中学校1年	377	9	2	59	16	148	39	129	34	32	8
中学校2年	408	41	10	100	25	154	38	82	20	31	8
中学校3年	391	72	18	112	29	135	35	57	15	15	4

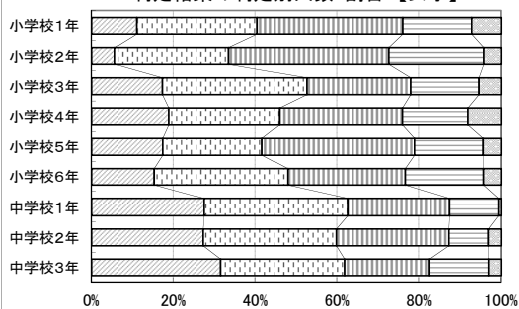
判定結果の判定別人数・割合【男子】



【女子】

学校種	人	新体カテスト項目測定結果									
		A		B		C		D		E	
		人	%	人	%	人	%	人	%	人	%
小学校1年	292	32	11	86	29	104	36	49	17	21	7
小学校2年	335	19	6	93	28	131	39	78	23	14	4
小学校3年	295	51	17	104	35	75	25	49	17	16	5
小学校4年	345	65	19	93	27	104	30	55	16	28	8
小学校5年	322	56	17	78	24	120	37	54	17	14	4
小学校6年	347	53	15	113	33	100	29	66	19	15	4
中学校1年	332	91	27	117	35	82	25	40	12	2	1
中学校2年	383	104	27	125	33	105	27	37	10	12	3
中学校3年	359	113	31	109	30	74	21	52	14	11	3

判定結果の判定別人数・割合【女子】



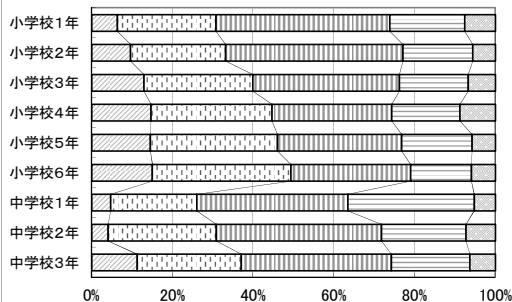
<西牟婁地方>

【男子】

学校種	人	新体カテスト項目測定結果									
		A		B		C		D		E	
		人	%	人	%	人	%	人	%	人	%
小学校 1年	409	26	6	100	24	176	43	76	19	31	8
小学校 2年	428	41	10	101	24	188	44	74	17	24	6
小学校 3年	416	54	13	112	27	151	36	71	17	28	7
小学校 4年	421	62	15	126	30	125	30	71	17	37	9
小学校 5年	448	65	15	141	31	138	31	78	17	26	6
小学校 6年	452	68	15	155	34	134	30	68	15	27	6
中学校 1年	531	25	5	113	21	199	37	166	31	28	5
中学校 2年	496	20	4	133	27	203	41	104	21	36	7
中学校 3年	505	57	11	130	26	188	37	98	19	32	6



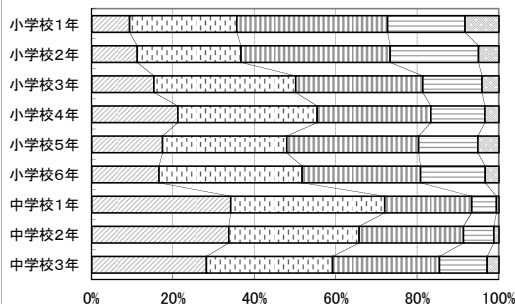
判定結果の判定別人数・割合【男子】



【女子】

学校種	人	新体カテスト項目測定結果									
		A		B		C		D		E	
		人	%	人	%	人	%	人	%	人	%
小学校 1年	421	39	9	111	26	156	37	80	19	35	8
小学校 2年	401	45	11	102	25	147	37	87	22	20	5
小学校 3年	459	70	15	160	35	143	31	67	15	19	4
小学校 4年	430	91	21	147	34	120	28	57	13	15	3
小学校 5年	466	81	17	142	30	151	32	68	15	24	5
小学校 6年	472	78	17	166	35	137	29	75	16	16	3
中学校 1年	492	168	34	186	38	105	21	30	6	3	1
中学校 2年	469	158	34	150	32	120	26	35	7	6	1
中学校 3年	487	137	28	151	31	128	26	57	12	14	3

判定結果の判定別人数・割合【女子】

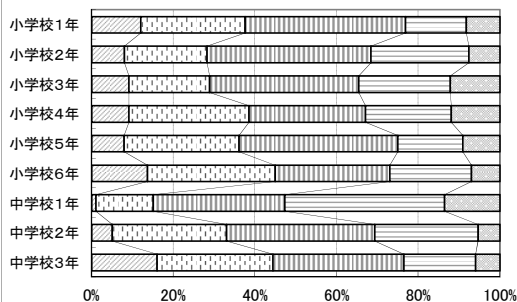


<東牟婁地方>

【男子】

学校種	人	新体カテスト項目測定結果									
		A		B		C		D		E	
		人	%	人	%	人	%	人	%	人	%
小学校 1年	242	29	12	62	26	95	39	36	15	20	8
小学校 2年	237	19	8	48	20	95	40	57	24	18	8
小学校 3年	263	24	9	52	20	96	37	59	22	32	12
小学校 4年	252	23	9	74	29	72	29	53	21	30	12
小学校 5年	252	20	8	71	28	98	39	40	16	23	9
小学校 6年	256	35	14	80	31	72	28	51	20	18	7
中学校 1年	279	3	1	39	14	90	32	109	39	38	14
中学校 2年	297	15	5	83	28	108	36	75	25	16	5
中学校 3年	268	43	16	76	28	86	32	47	18	16	6

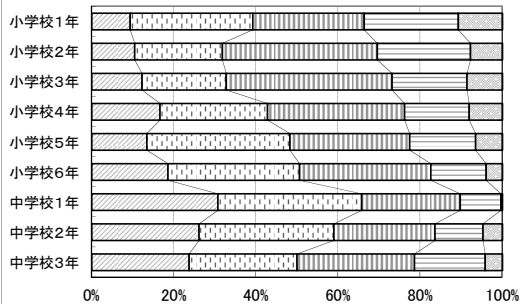
判定結果の判定別人数・割合【男子】



【女子】

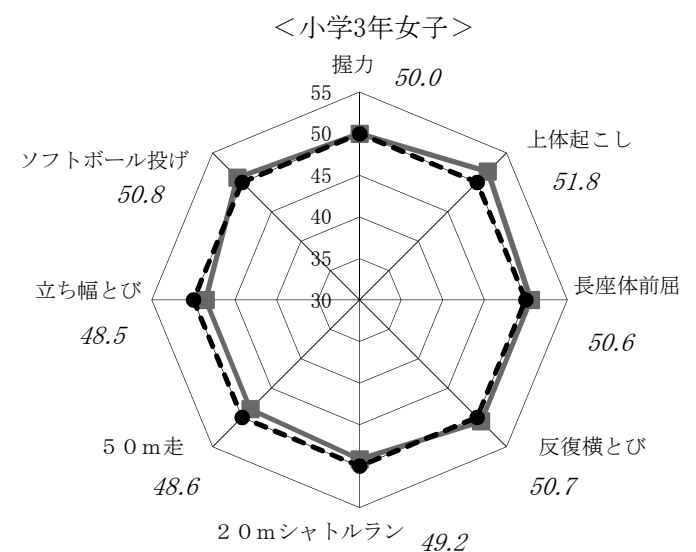
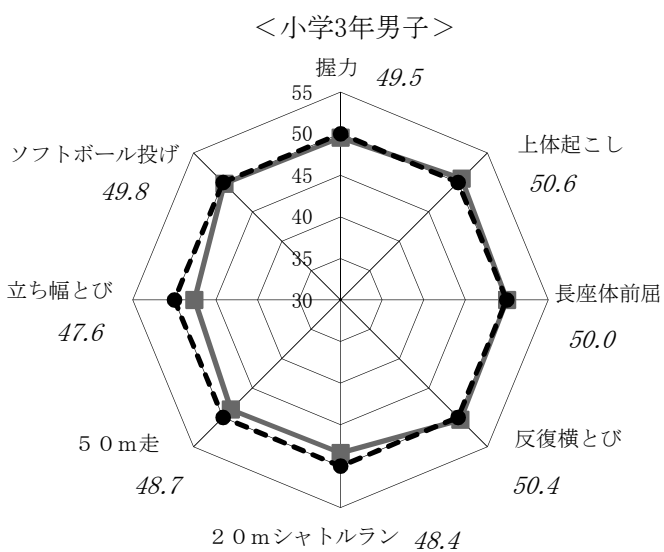
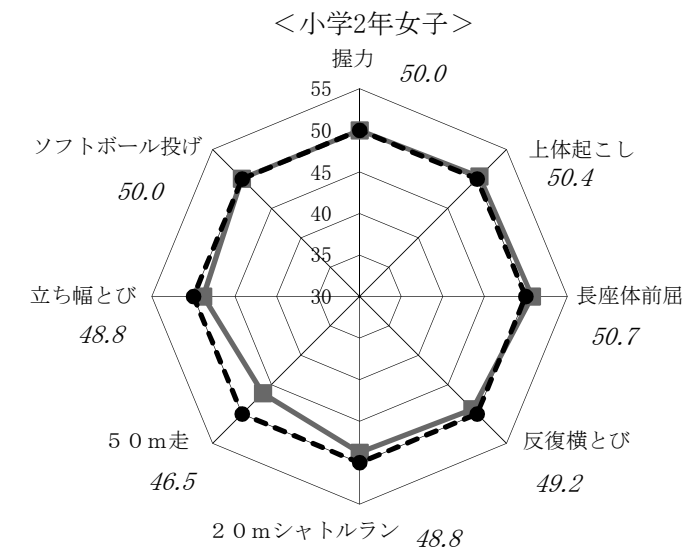
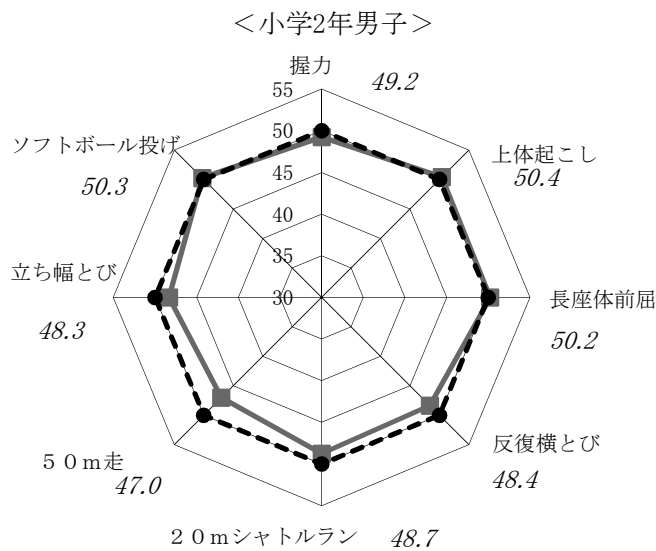
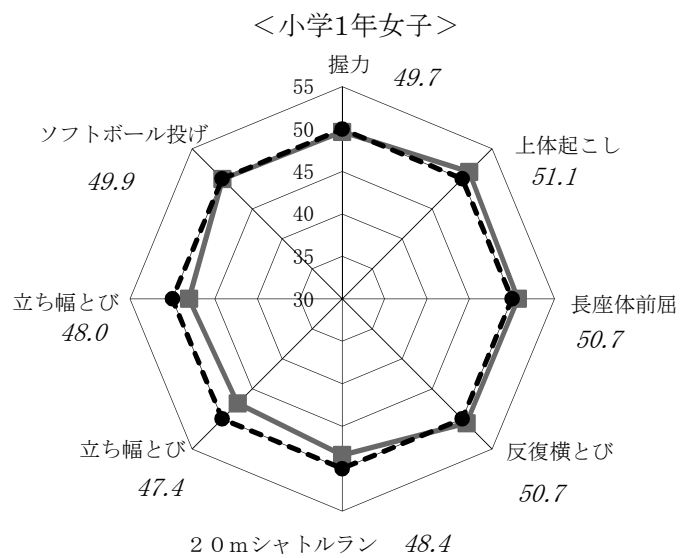
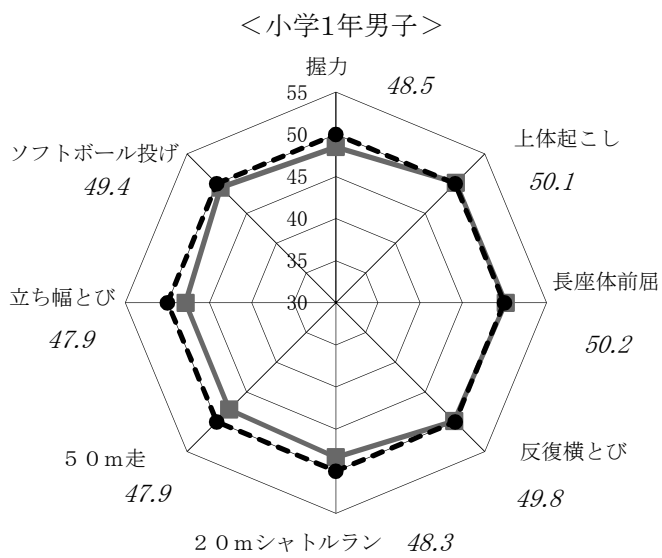
学校種	人	新体カテスト項目測定結果									
		A		B		C		D		E	
		人	%	人	%	人	%	人	%	人	%
小学校 1年	214	20	9	64	30	58	27	49	23	23	11
小学校 2年	220	23	10	47	21	83	38	50	23	17	8
小学校 3年	220	27	12	45	20	89	40	40	18	19	9
小学校 4年	210	35	17	55	26	70	33	33	16	17	8
小学校 5年	261	35	13	91	35	76	29	42	16	17	7
小学校 6年	253	47	19	81	32	81	32	34	13	10	4
中学校 1年	283	87	31	99	35	68	24	28	10	1	0
中学校 2年	256	67	26	84	33	63	25	30	12	12	5
中学校 3年	266	63	24	70	26	76	29	46	17	11	4

判定結果の判定別人数・割合【女子】



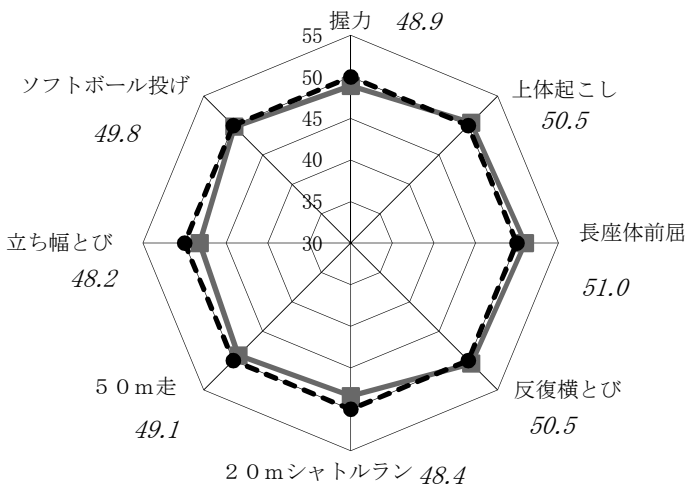
4 学年別による全国平均値との比較(Tスコアによる)

(1) 小学校における比較 凡例 —■— 本県平均値 -●- 全国平均値




凡例 —■— 本県平均値 -●- 全国平均値

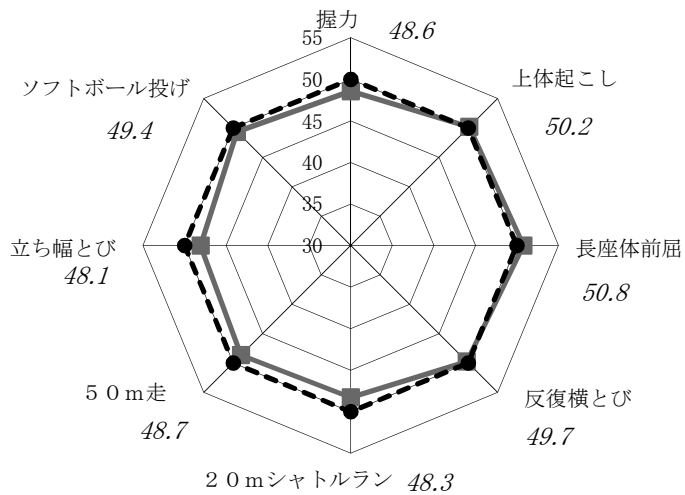
<小学4年男子>



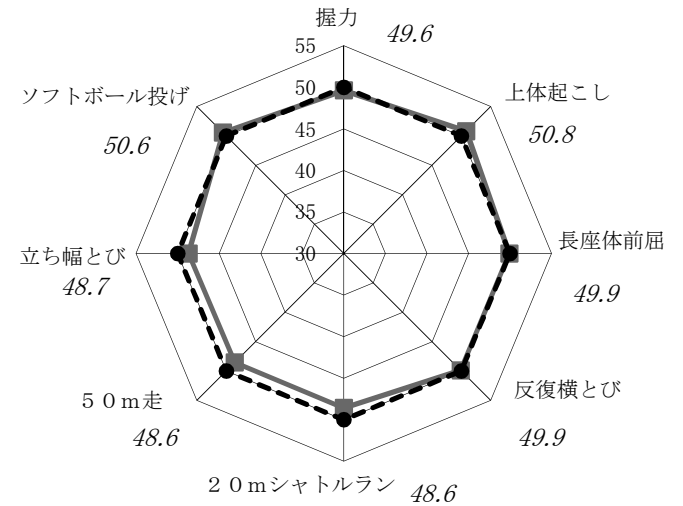
<小学4年女子>



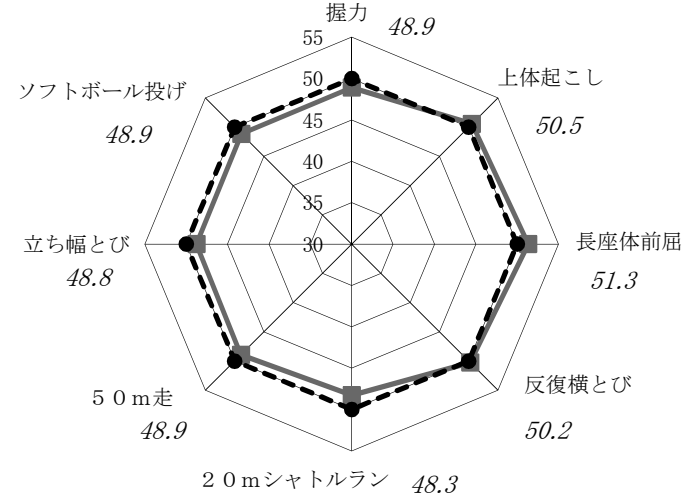
<小学5年男子>



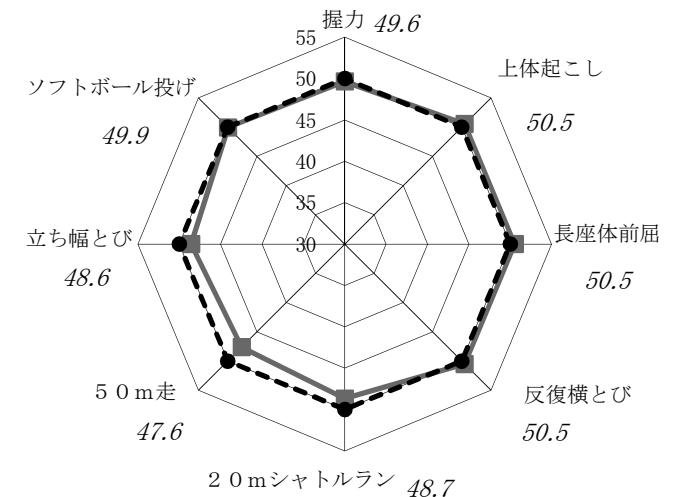
<小学5年女子>



<小学6年男子>



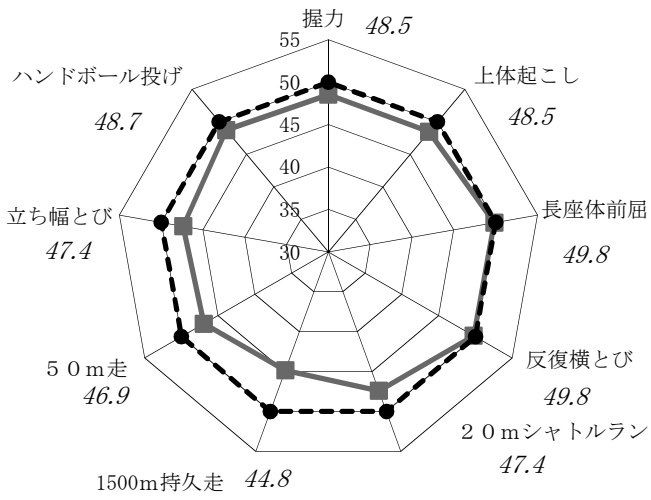
<小学6年女子>



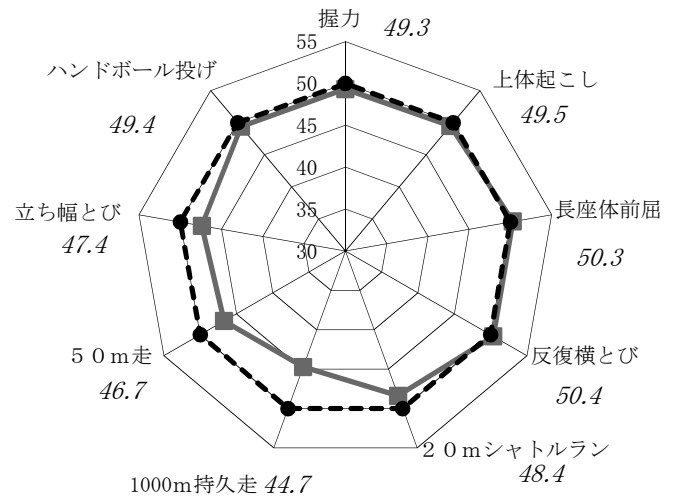
(2) 中学校における比較

凡例 ■—■ 本県平均値 -●-●- 全国平均値

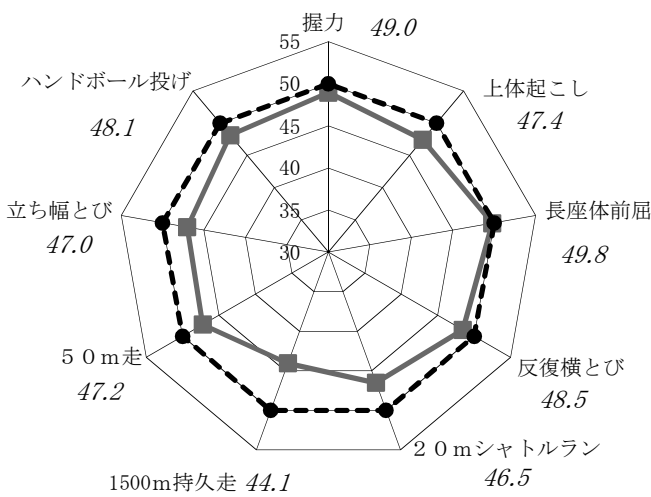
< 中学1年男子 >



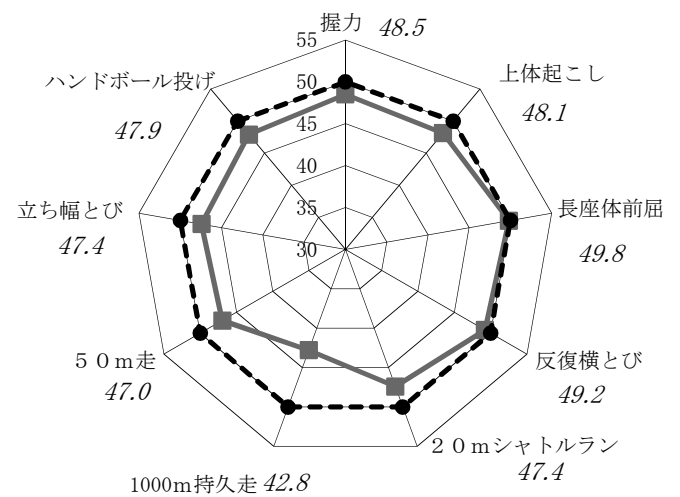
< 中学1年女子 >



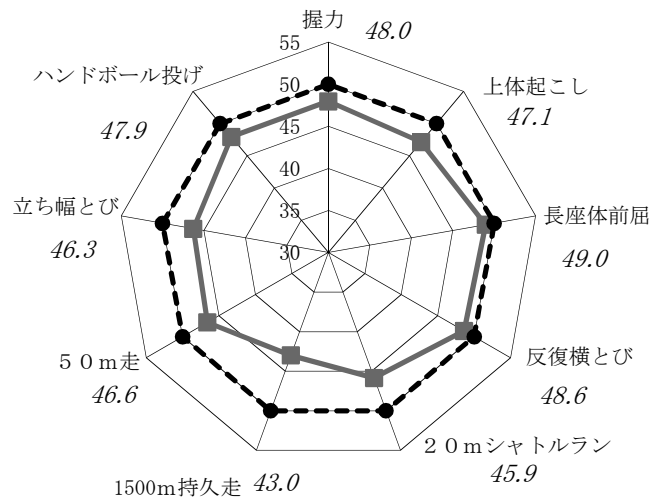
< 中学2年男子 >



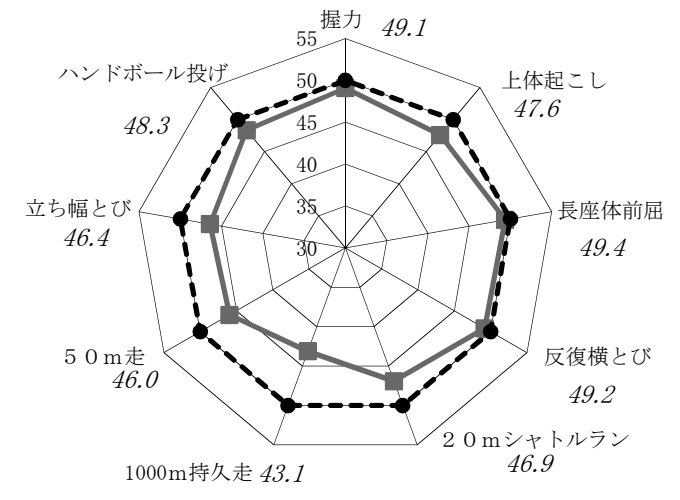
< 中学2年女子 >



< 中学3年男子 >



< 中学3年女子 >

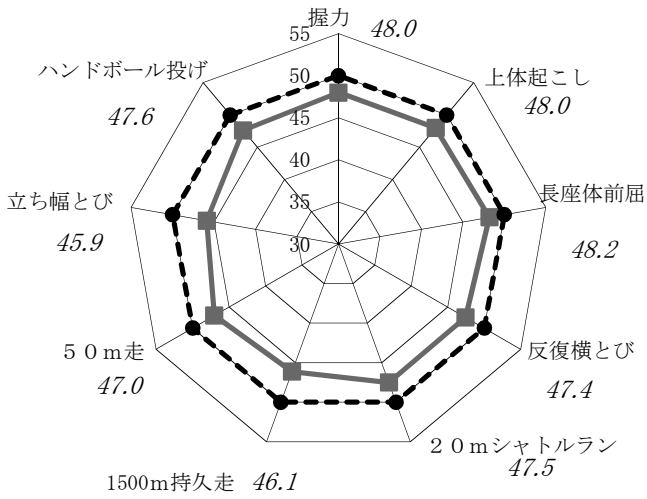


(3) 高等学校(全日制)における比較

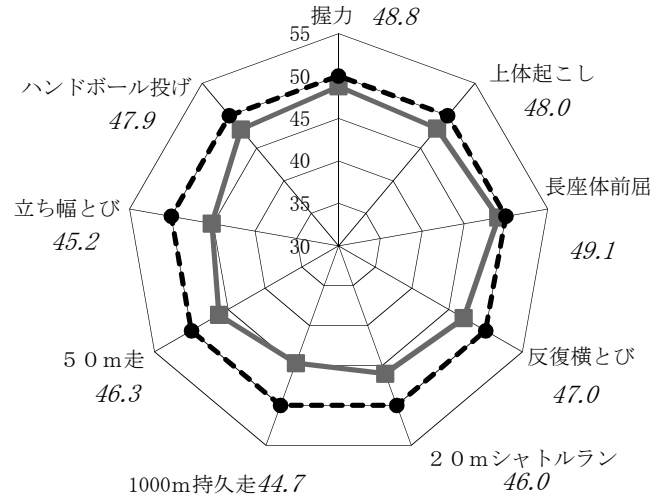
凡例

—■— 本県平均値 -●- 全国平均値

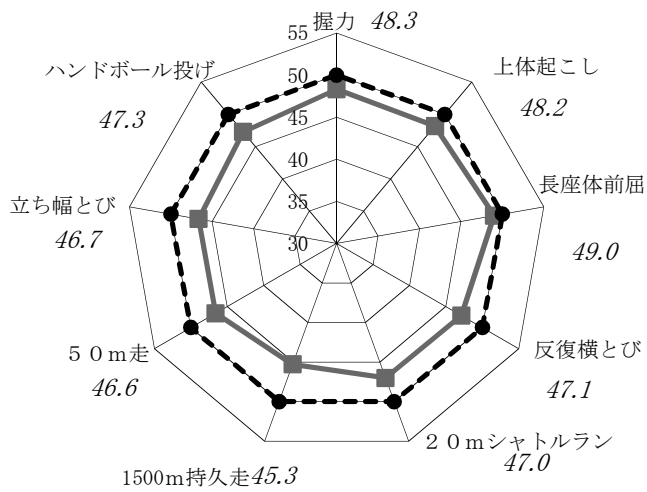
<高校1年男子>



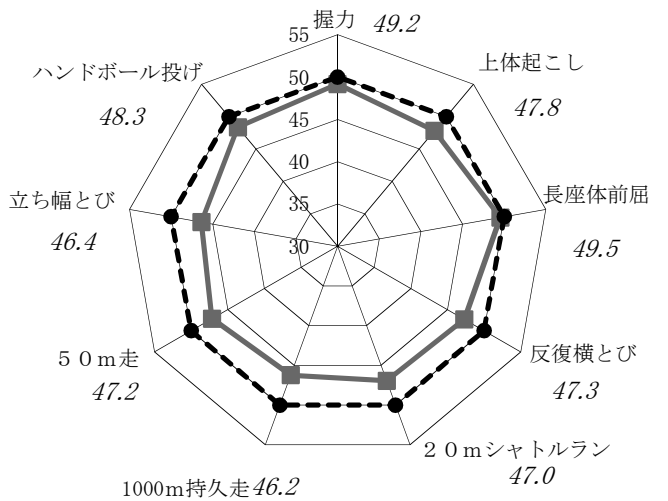
<高校1年女子>



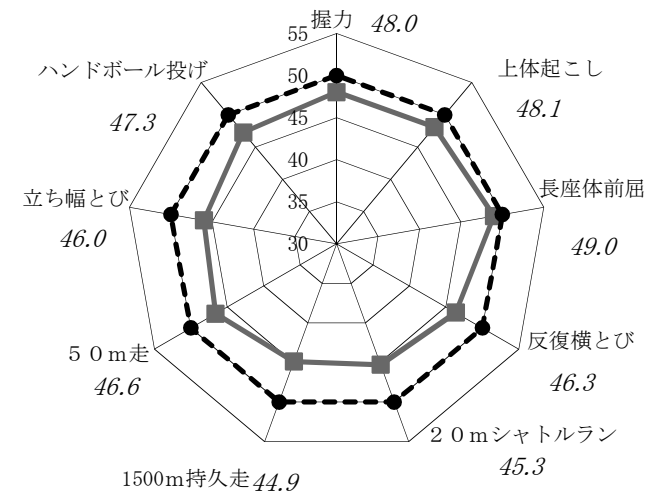
<高校2年男子>



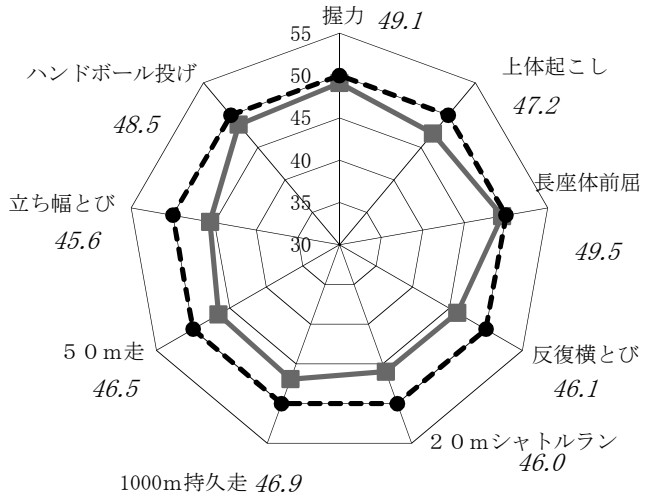
<高校2年女子>



<高校3年男子>



<高校3年女子>

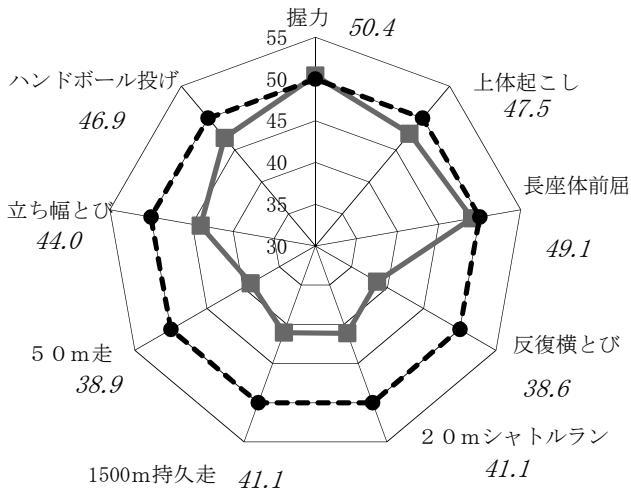


(4) 高等学校(定時制)における比較

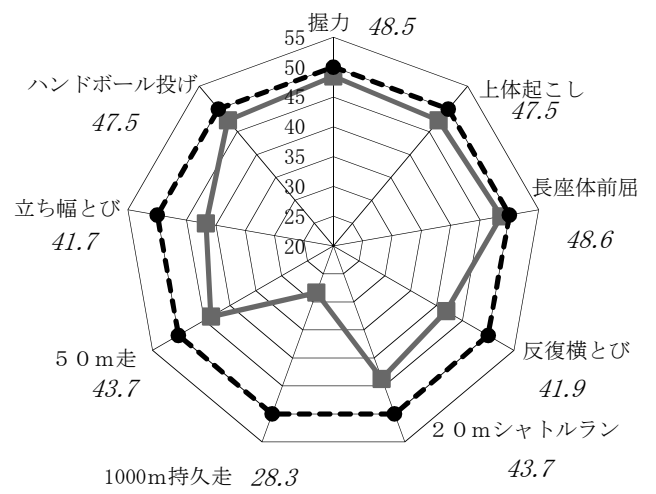
凡例

■— 本県平均値 -●- 全国平均値

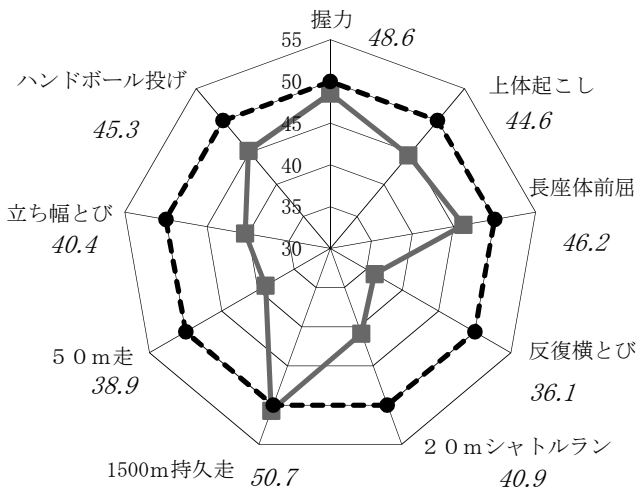
<定時制1年男子>



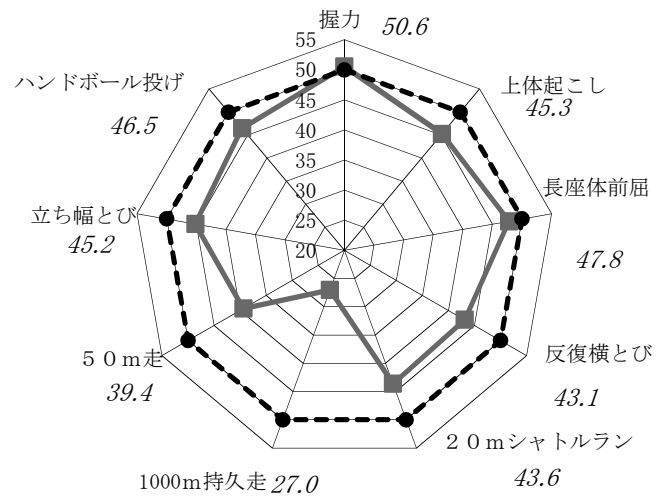
<定時制1年女子>



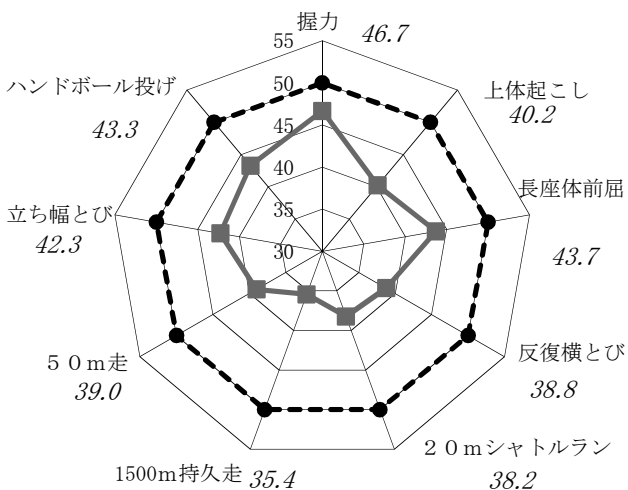
<定時制2年男子>



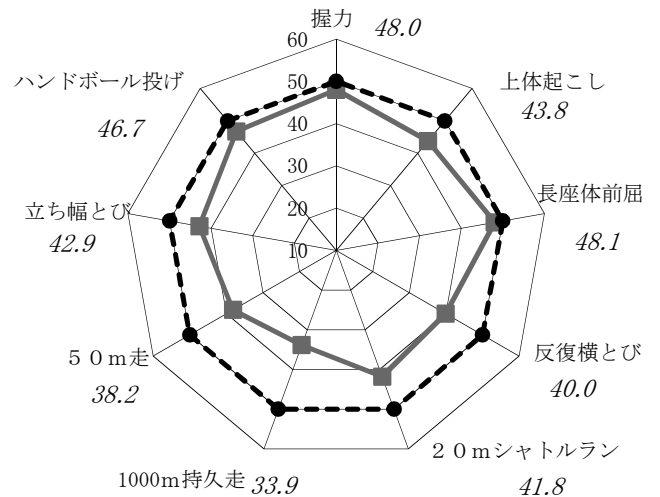
<定時制2年女子>



<定時制3年男子>

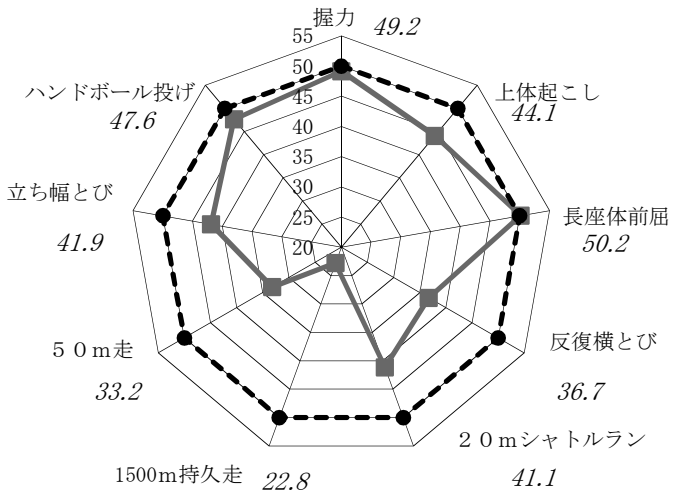


<定時制3年女子>

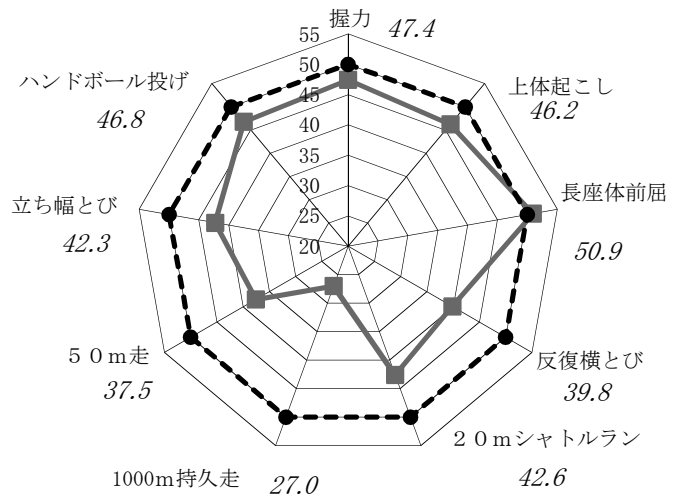


凡例 —■— 本県平均値 -●- 全国平均値

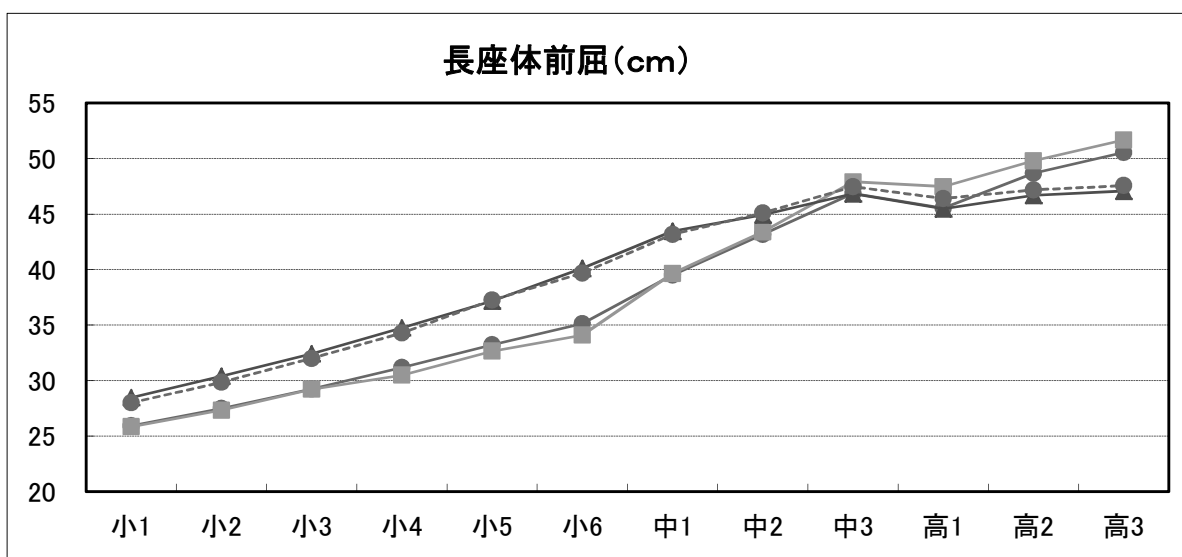
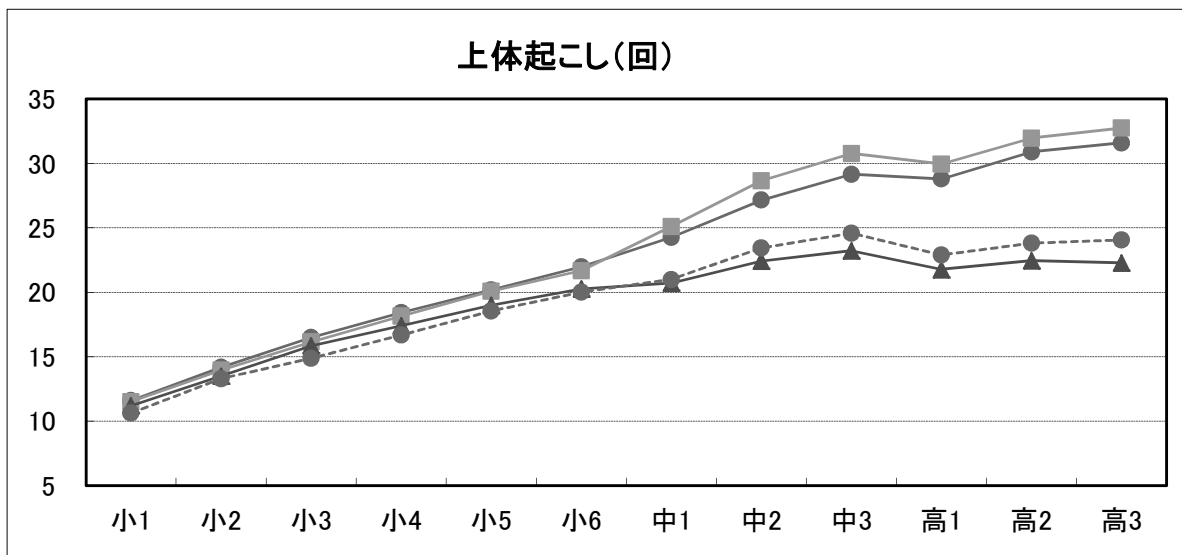
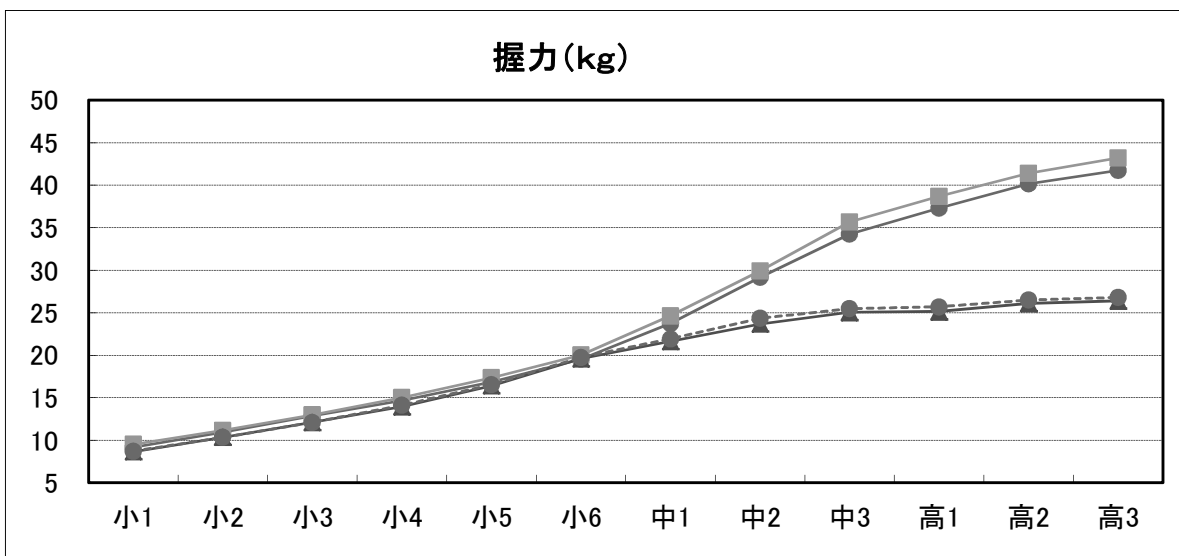
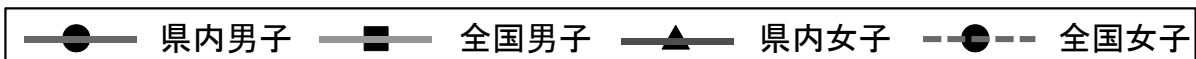
<定時制4年男子>

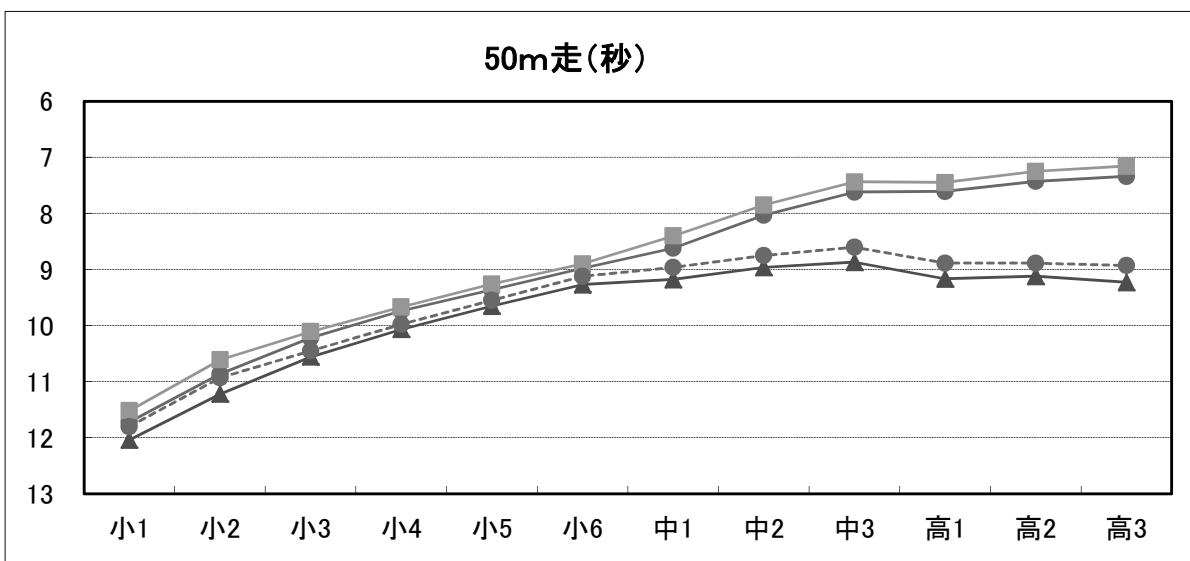
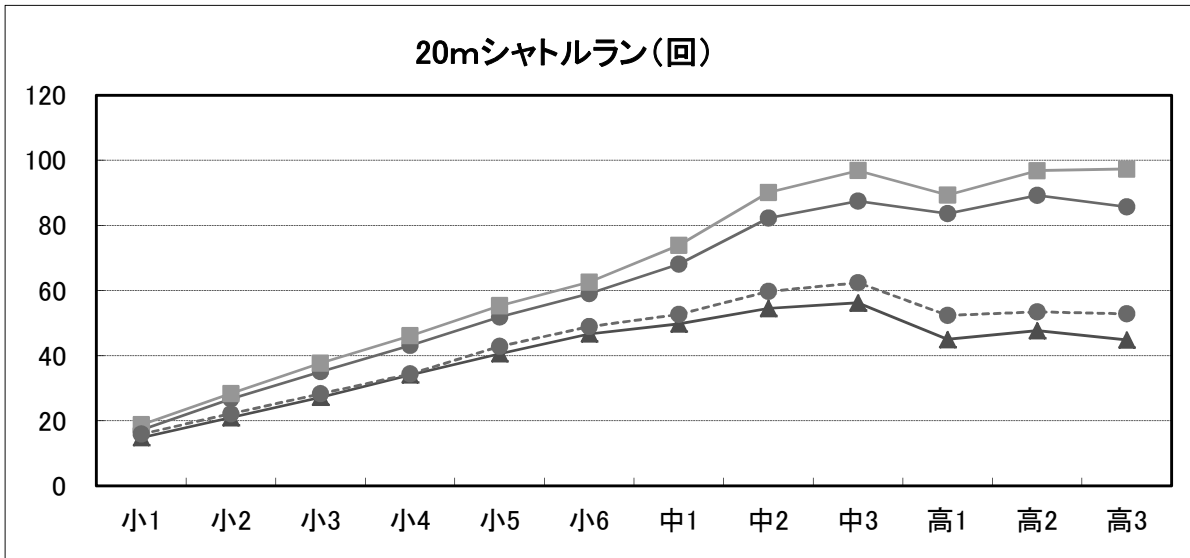
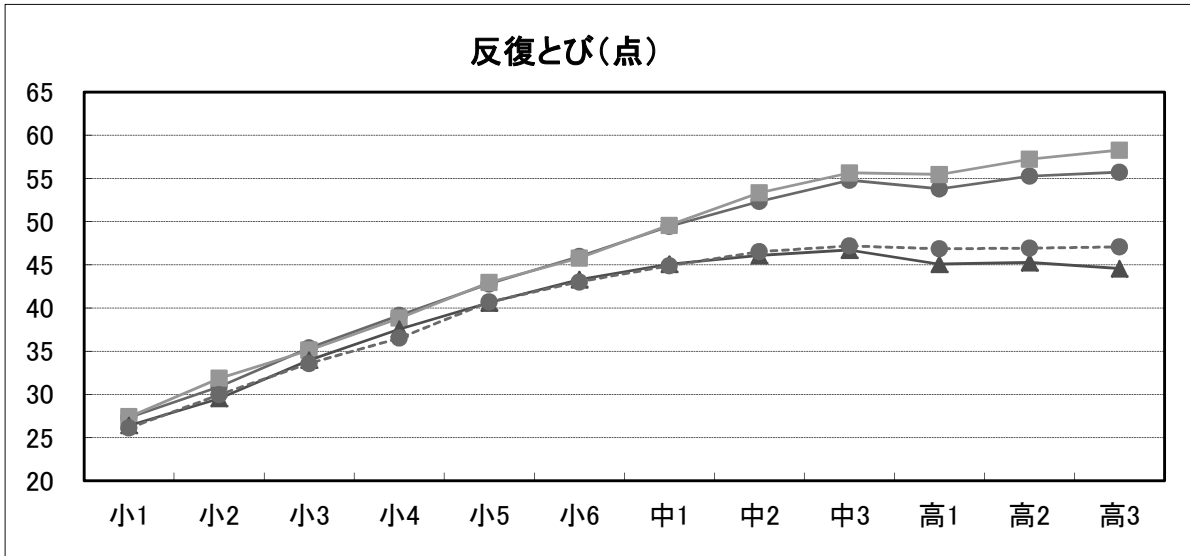
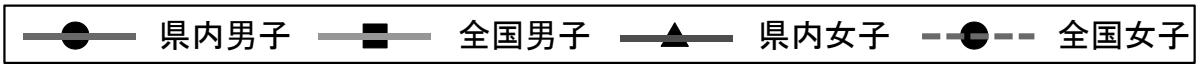


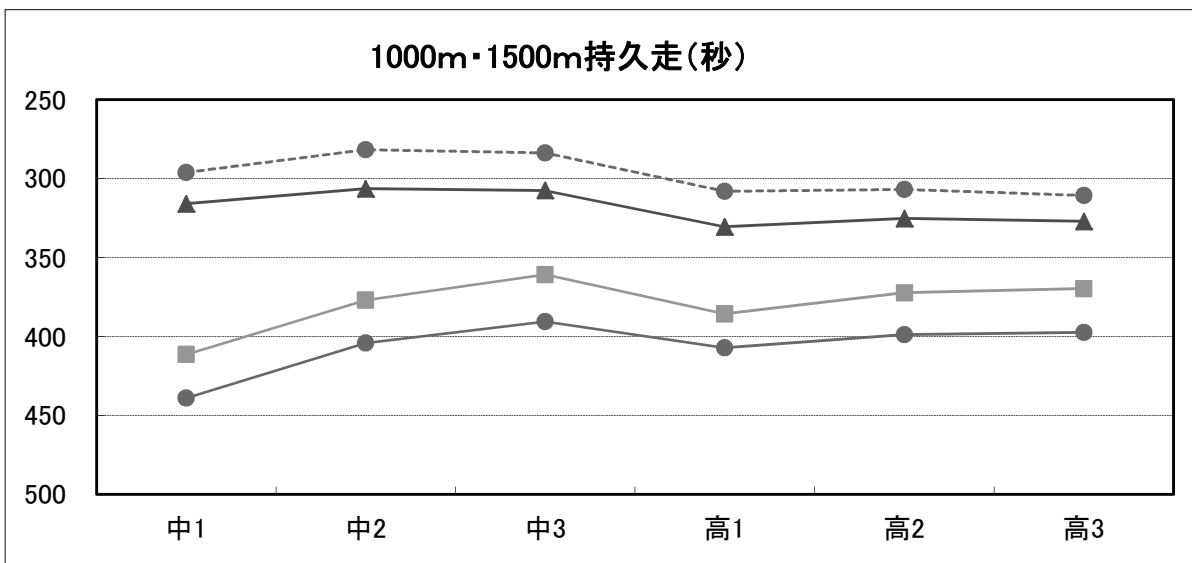
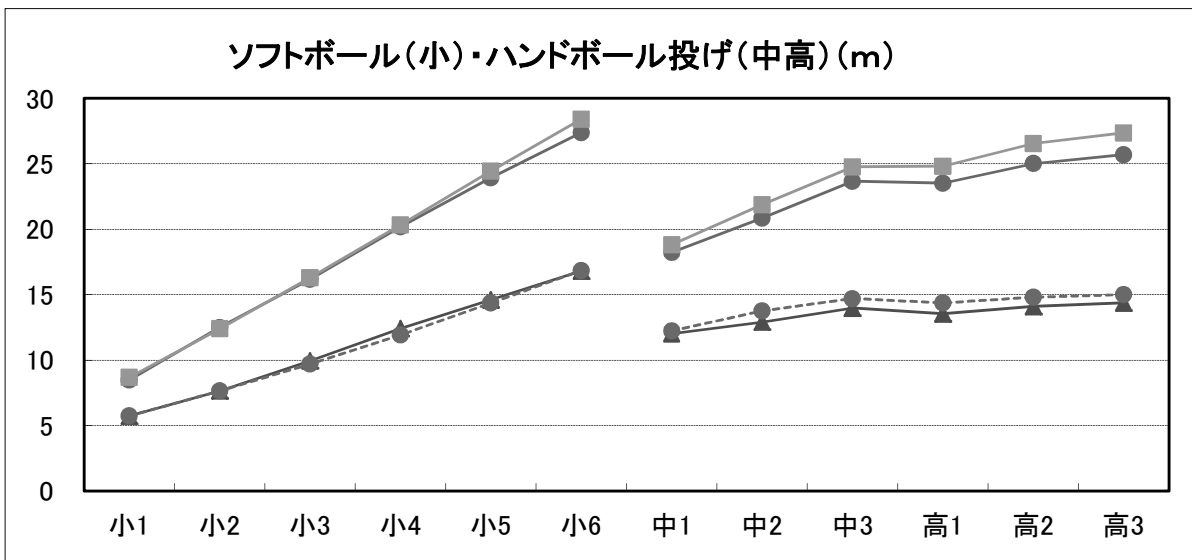
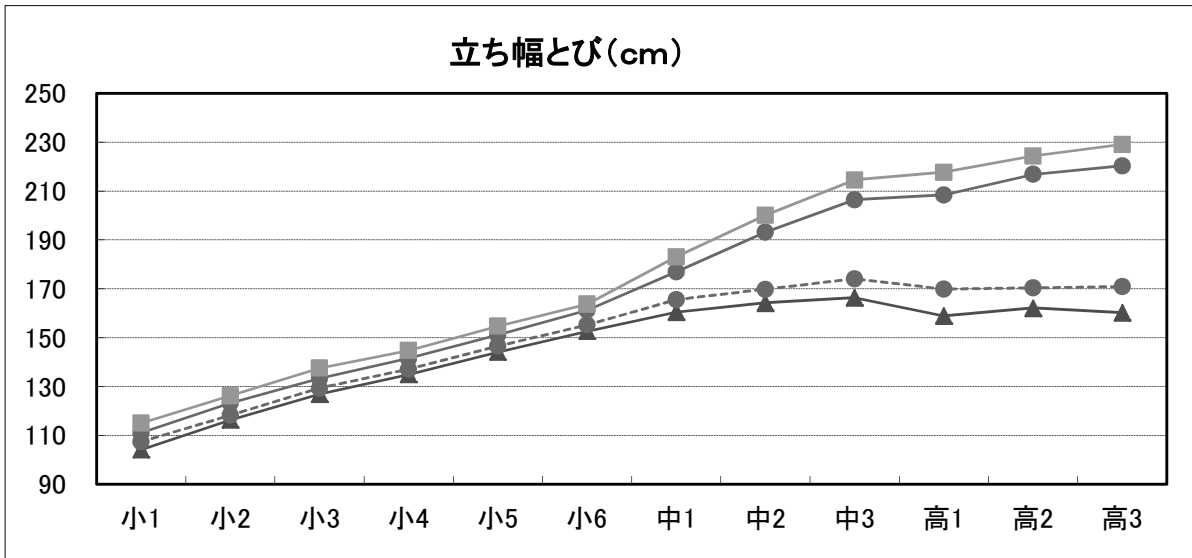
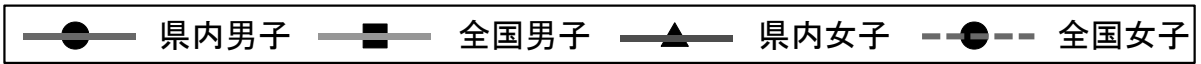
<定時制4年女子>



5 加齢に伴う本県平均値と全国平均値との比較



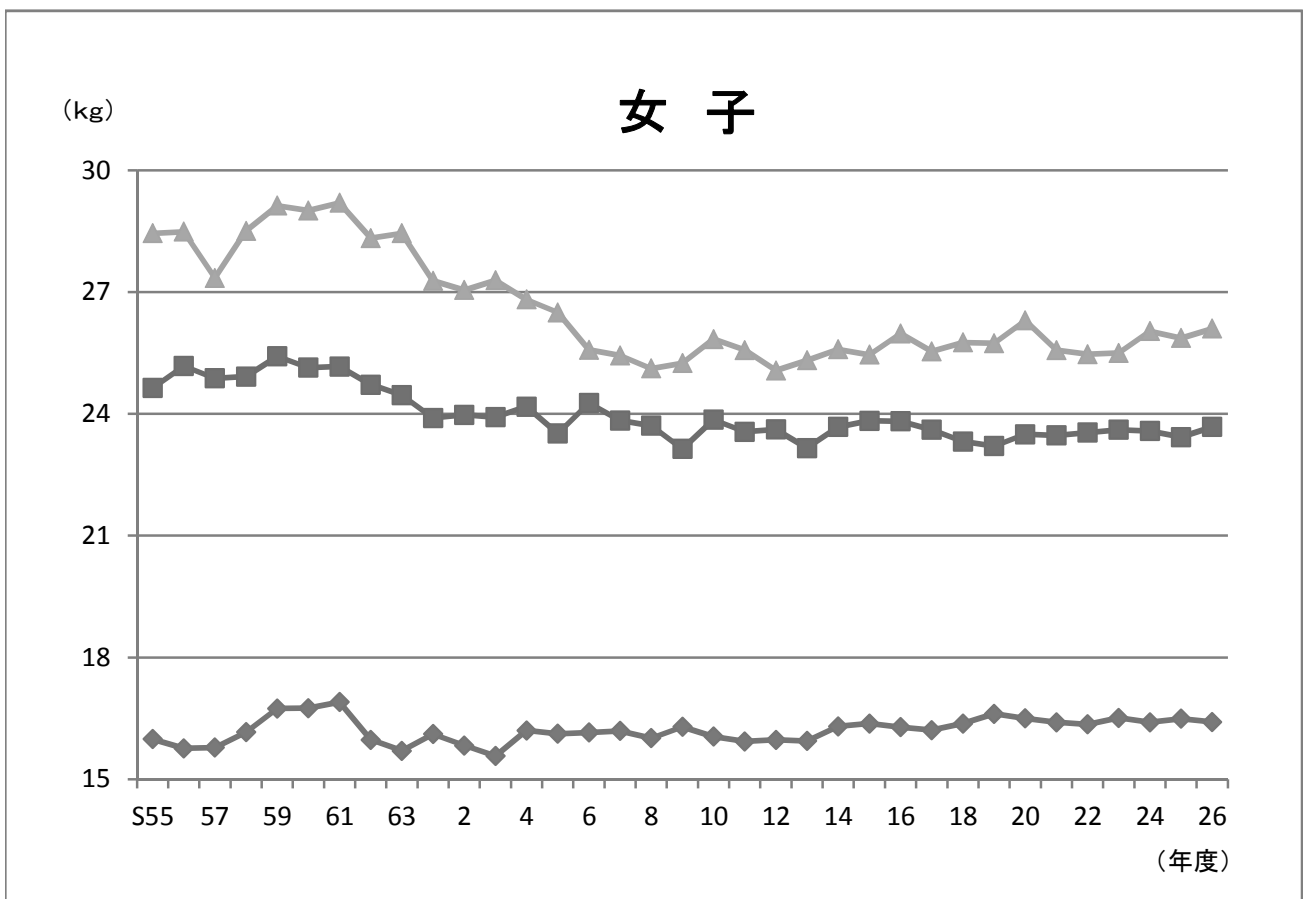
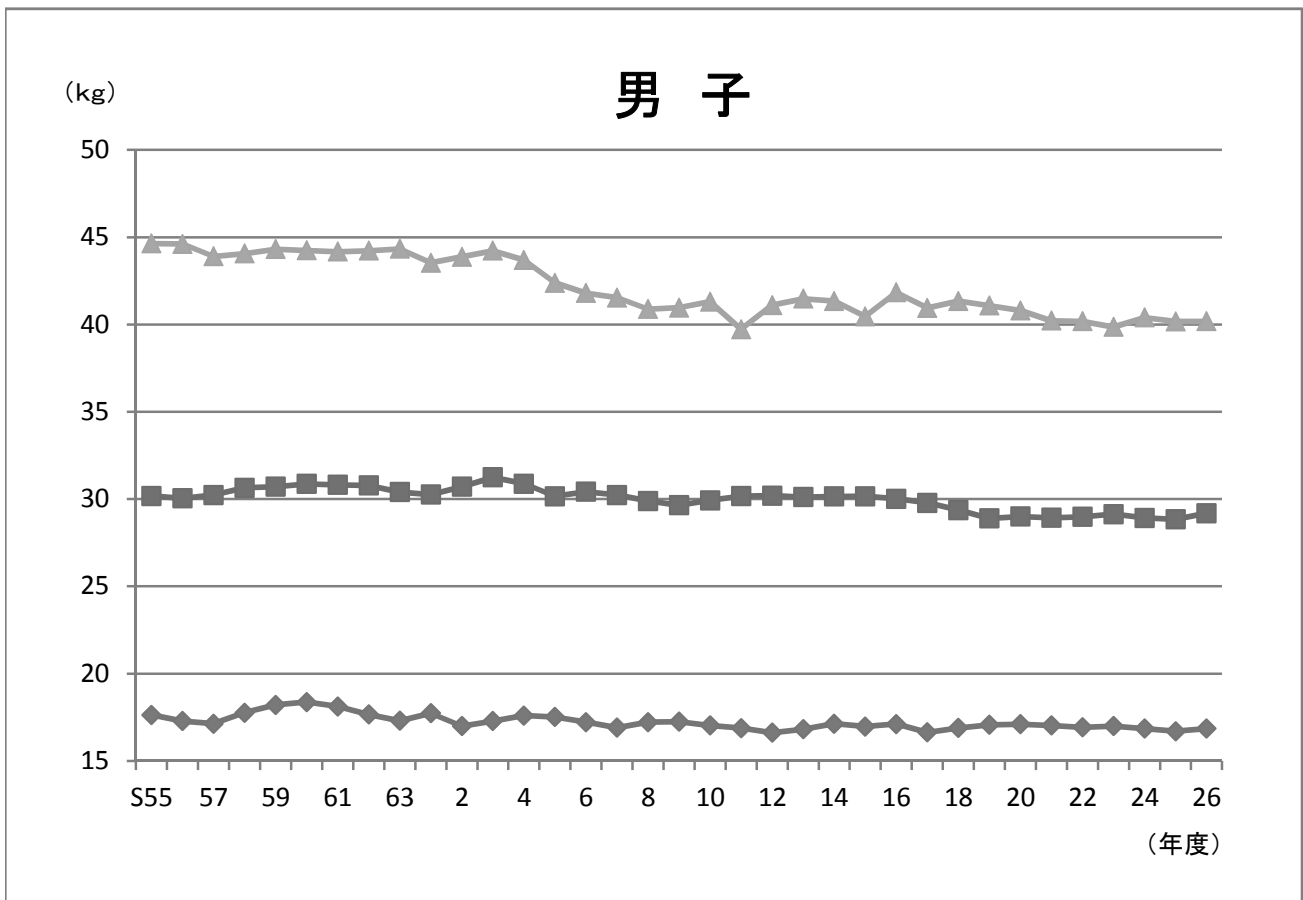




6 体力・運動能力(県平均値)の年次推移

(1) 握力の推移

◆ 小学5年 ■ 中学2年 ▲ 高校2年



県平均値の年次推移（握力）

男子

学年\年度	S55	56	57	58	59	60	61	62	63	H1	2	3	4	5	6	7	8	9	10	11	12	13	14	15	16	17	18	19	20	21	22	23	24	25	26	最高値とH26の差
小学5年	17.6	17.3	17.1	17.8	18.2	18.4	18.1	17.7	17.3	17.7	17.0	17.3	17.6	17.5	17.2	16.9	17.2	17.3	17.0	16.9	16.6	16.8	17.1	17.0	17.1	16.6	16.9	17.1	17.0	16.9	17.0	16.9	16.7	16.9	-1.5	
小学6年	20.6	20.4	20.7	20.8	20.7	20.8	20.8	20.9	20.5	20.3	20.2	20.5	20.6	20.6	20.1	20.1	20.1	20.1	20.1	20.1	20.2	20.1	19.9	20.1	20.0	19.9	19.7	19.9	19.8	20.1	19.8	19.7	19.8	19.6	19.6	-1.3
中学1年	24.6	24.3	24.2	25.1	25.1	25.4	25.3	24.8	24.4	24.6	25.0	25.1	24.7	24.1	24.3	23.8	24.1	23.8	24.1	23.7	23.7	24.1	23.8	24.3	24.0	24.0	23.7	23.2	23.3	23.2	23.8	23.4	23.5	23.5	23.7	-1.7
中学2年	30.2	30.0	30.2	30.7	30.7	30.9	30.8	30.8	30.4	30.3	30.7	31.3	30.9	30.2	30.4	30.2	29.9	29.7	29.7	29.9	30.2	30.2	30.1	30.2	30.2	30.0	29.8	29.4	29.0	28.9	29.0	29.1	28.9	28.8	29.2	-2.1
中学3年	36.9	35.9	36.6	36.7	36.8	36.9	36.7	36.9	36.7	36.3	36.3	34.8	37.2	35.9	35.6	35.6	35.7	35.1	35.6	35.6	35.6	35.4	35.5	35.8	35.6	35.4	35.1	34.8	34.2	34.3	34.4	34.3	34.6	33.6	34.3	-2.9
高校1年	41.3	42.0	41.2	41.1	41.2	41.1	41.1	41.0	40.9	40.8	41.0	41.5	40.3	39.6	38.9	38.5	38.3	38.6	38.7	38.2	38.2	38.3	37.9	38.5	38.1	38.7	37.9	38.6	38.3	37.5	37.6	38.0	37.7	37.3	-4.7	
高校2年	44.6	44.6	43.9	44.1	44.3	44.2	44.2	44.2	44.3	43.5	43.9	44.2	43.7	42.4	41.8	41.5	40.9	41.0	41.3	39.7	41.1	41.5	41.3	41.3	40.5	41.8	40.9	41.3	41.1	40.8	40.2	40.2	40.2	40.2	40.2	-4.4
高校3年	46.4	47.0	45.9	46.5	46.6	46.3	46.3	46.2	46.6	45.5	46.1	46.4	45.5	44.4	43.8	43.5	42.8	42.7	42.7	41.9	42.2	42.8	43.1	42.5	43.0	42.5	43.0	42.7	42.8	42.0	41.9	41.7	42.2	42.0	41.8	-5.2

2.5kg以上悪化

女子

学年\年度	S55	56	57	58	59	60	61	62	63	H1	2	3	4	5	6	7	8	9	10	11	12	13	14	15	16	17	18	19	20	21	22	23	24	25	26	最高値とH26の差	
小学5年	16.0	15.8	15.8	16.2	16.7	16.8	16.9	16.0	15.7	16.1	15.8	15.6	16.2	16.1	16.2	16.2	16.0	16.3	16.1	15.9	16.0	15.9	16.3	16.4	16.3	16.2	16.4	16.6	16.5	16.4	16.4	16.5	16.4	16.5	16.4	-0.5	
小学6年	19.3	19.1	19.1	19.2	20.0	20.2	20.1	19.1	18.9	19.3	19.0	18.9	19.2	19.6	19.1	19.4	19.2	19.2	19.3	19.3	19.2	18.9	19.4	19.5	19.3	19.3	18.9	19.3	19.5	19.5	19.4	19.3	19.5	19.5	19.6	19.6	-0.6
中学1年	22.5	22.0	22.3	22.6	23.1	22.6	22.5	21.6	22.0	21.5	21.7	21.7	21.4	21.4	21.8	21.3	21.6	21.2	21.4	21.2	22.1	21.1	21.4	21.5	21.8	21.8	21.2	21.2	21.4	21.2	21.4	21.3	21.5	21.4	21.6	21.6	-1.5
中学2年	24.6	25.2	24.9	24.9	25.4	25.1	25.2	24.7	24.5	23.9	24.0	23.9	24.2	23.5	24.3	23.8	23.7	23.1	23.9	23.6	23.6	23.2	23.7	23.8	23.8	23.8	23.6	23.3	23.2	23.5	23.5	23.6	23.6	23.4	23.7	23.7	-1.7
中学3年	26.7	26.1	26.5	27.6	26.7	26.3	26.3	26.1	25.7	25.4	25.1	27.6	25.6	25.5	25.7	25.4	25.2	24.9	25.0	25.2	24.9	25.1	24.9	25.0	25.0	25.2	24.9	24.9	24.5	24.8	24.6	24.7	25.0	25.1	24.8	25.1	-2.5
高校1年	27.6	27.6	27.1	27.7	28.2	28.1	27.8	27.3	27.3	26.2	26.0	26.5	25.8	24.9	24.7	24.0	24.4	24.4	24.7	24.3	24.4	24.5	24.6	24.7	25.1	24.7	24.7	24.8	24.7	25.1	24.9	24.7	24.7	25.2	25.2	25.1	-3.1
高校2年	28.5	28.5	27.4	28.5	29.1	29.0	29.2	28.3	28.5	27.3	27.1	27.3	26.8	26.5	25.6	25.4	25.1	25.3	25.8	25.6	25.6	25.1	25.3	25.6	25.5	26.0	25.5	25.8	25.7	26.3	25.6	25.5	26.0	25.9	26.1	26.1	-3.1
高校3年	28.2	28.6	28.1	28.7	28.6	29.1	29.4	29.0	28.2	27.3	28.0	28.1	27.7	27.0	26.1	26.2	25.6	26.0	26.0	26.7	26.1	26.0	26.4	26.4	25.9	26.5	26.1	26.4	26.5	26.3	25.9	26.0	26.4	26.2	26.4	26.4	-3.0

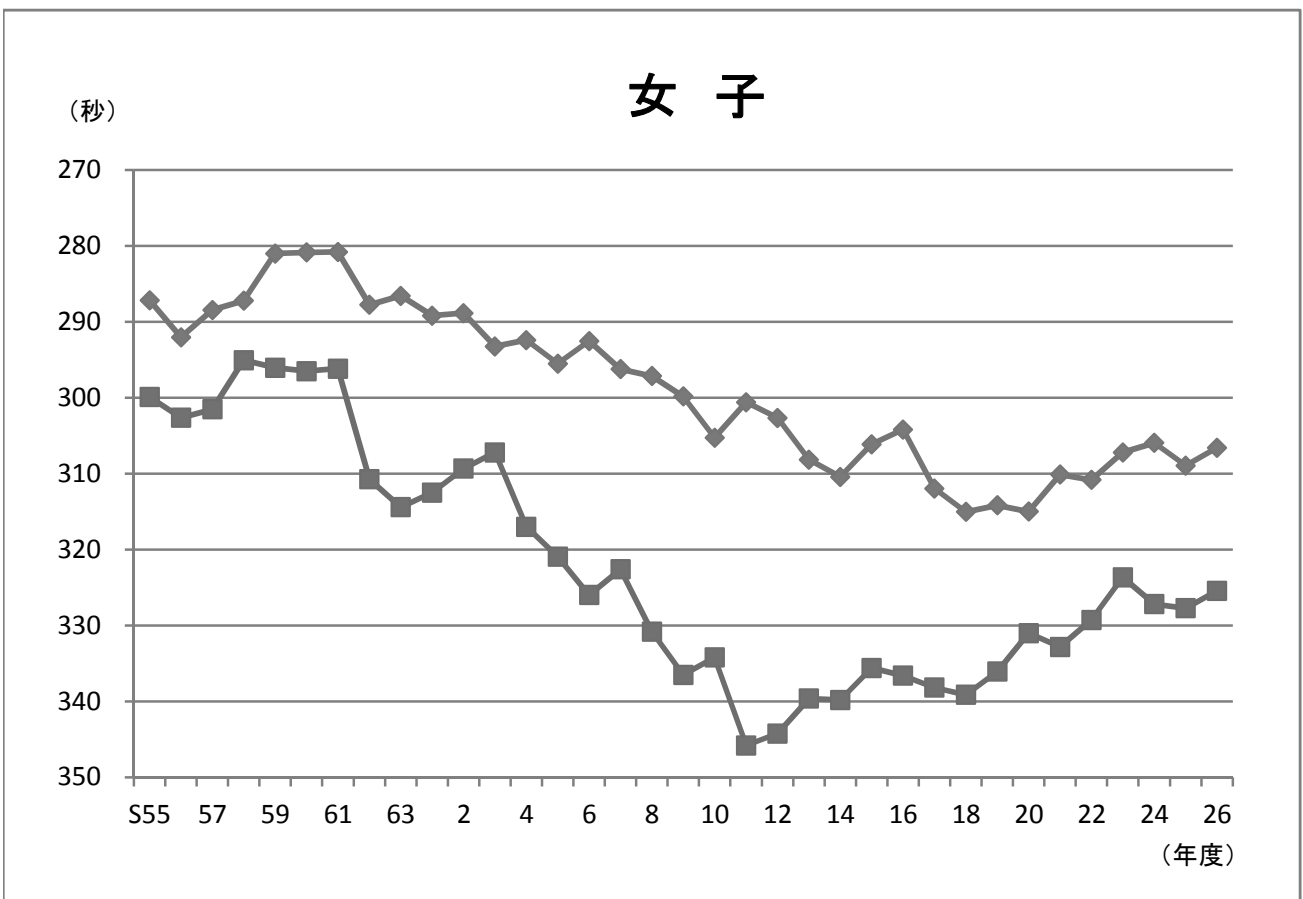
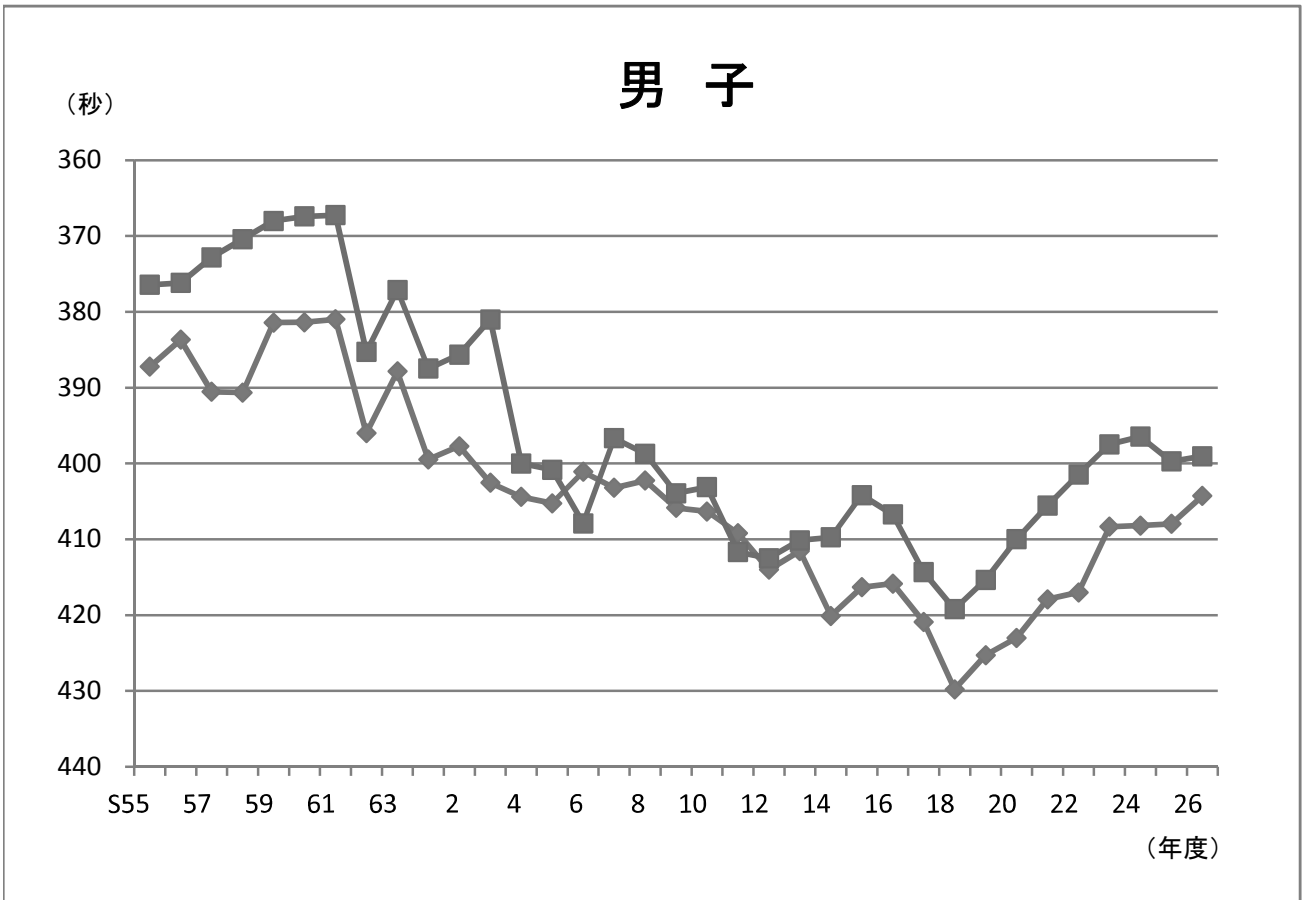
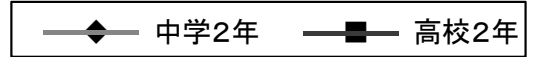
※S55年より全校対象に調査

最も良い年度

最も悪い年度

2.5kg以上悪化

(2) 持久走の推移



県平均値の年次推移（持久走）

男子（1500m走）

学年\年度	S55	56	57	58	59	60	61	62	63	H1	2	3	4	5	6	7	8	9	10	11	12	13	14	15	16	17	18	19	20	21	22	23	24	25	26	最高値とH26の差	
中学1年	408	405	409	409	404	405	405	419	410	416	424	428	428	428	429	430	422	426	430	433	435	441	442	454	446	450	455	465	462	458	451	449	448	446	445	439	-35
中学2年	387	384	391	391	381	381	381	396	388	399	398	403	404	405	401	403	402	406	406	409	414	412	420	416	416	421	430	425	423	418	417	408	408	408	404	-23	
中学3年	378	378	377	382	374	372	372	389	382	387	390	393	395	394	390	390	393	393	393	393	401	401	405	400	403	411	417	411	410	402	401	396	391	398	391	-19	
高校1年	385	381	383	379	381	380	381	386	393	397	401	385	410	409	415	402	408	410	408	421	424	422	419	421	420	429	427	424	426	420	412	409	409	408	407	-28	
高校2年	376	376	373	370	368	367	367	385	377	387	386	381	400	401	408	397	399	404	403	412	413	410	410	404	407	414	419	415	410	406	401	397	396	400	399	-32	
高校3年	379	380	374	369	367	366	366	399	373	387	382	379	399	401	403	394	399	398	399	412	414	408	404	407	406	413	413	413	415	413	404	402	398	397	398	397	-31

40秒以上悪化

女子（1000m走）

学年\年度	S55	56	57	58	59	60	61	62	63	H1	2	3	4	5	6	7	8	9	10	11	12	13	14	15	16	17	18	19	20	21	22	23	24	25	26	最高値とH26の差
中学1年	286	288	287	287	283	283	282	287	287	288	293	297	296	296	299	298	303	308	310	312	320	313	316	313	313	321	322	323	324	321	319	315	317	317	316	-34
中学2年	287	292	288	287	281	281	281	288	287	289	289	293	292	296	293	296	297	300	305	301	303	308	310	306	304	312	315	314	315	310	311	307	306	309	307	-26
中学3年	294	293	296	292	288	289	289	295	290	293	297	300	297	299	300	302	302	304	307	310	304	311	313	313	310	316	321	320	319	315	317	311	310	312	308	-20
高校1年	296	305	302	302	301	299	299	313	316	311	311	306	318	322	327	322	332	335	332	338	340	338	339	334	336	343	343	340	341	334	333	330	332	331	331	-35
高校2年	300	303	302	295	296	297	296	311	314	313	309	307	317	321	326	323	331	336	334	346	344	340	340	336	337	338	339	336	331	333	329	324	327	328	325	-30
高校3年	304	301	300	299	296	296	296	311	312	313	312	307	320	318	323	321	329	334	333	336	340	335	337	332	337	339	337	337	336	332	332	329	332	327	327	-31

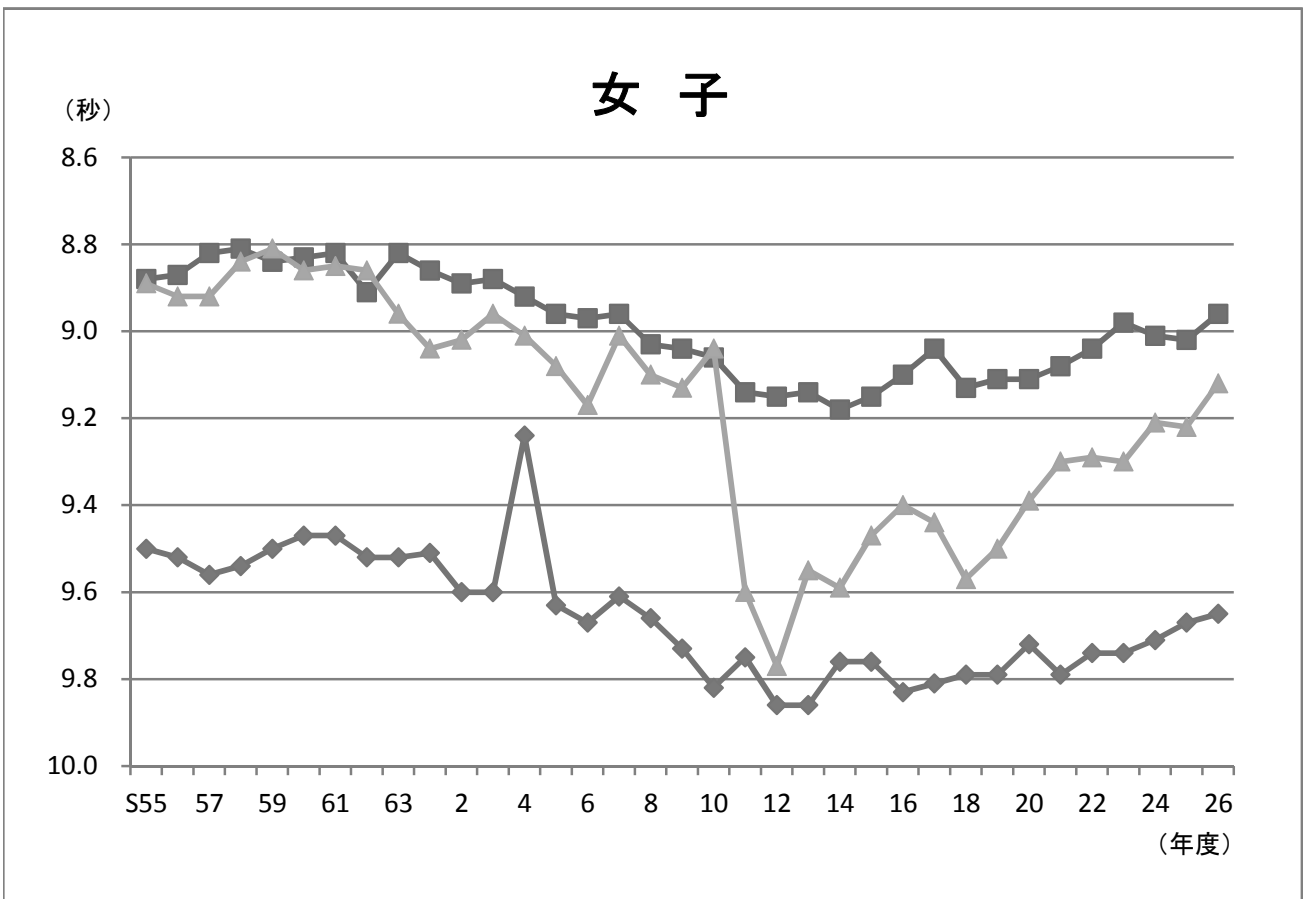
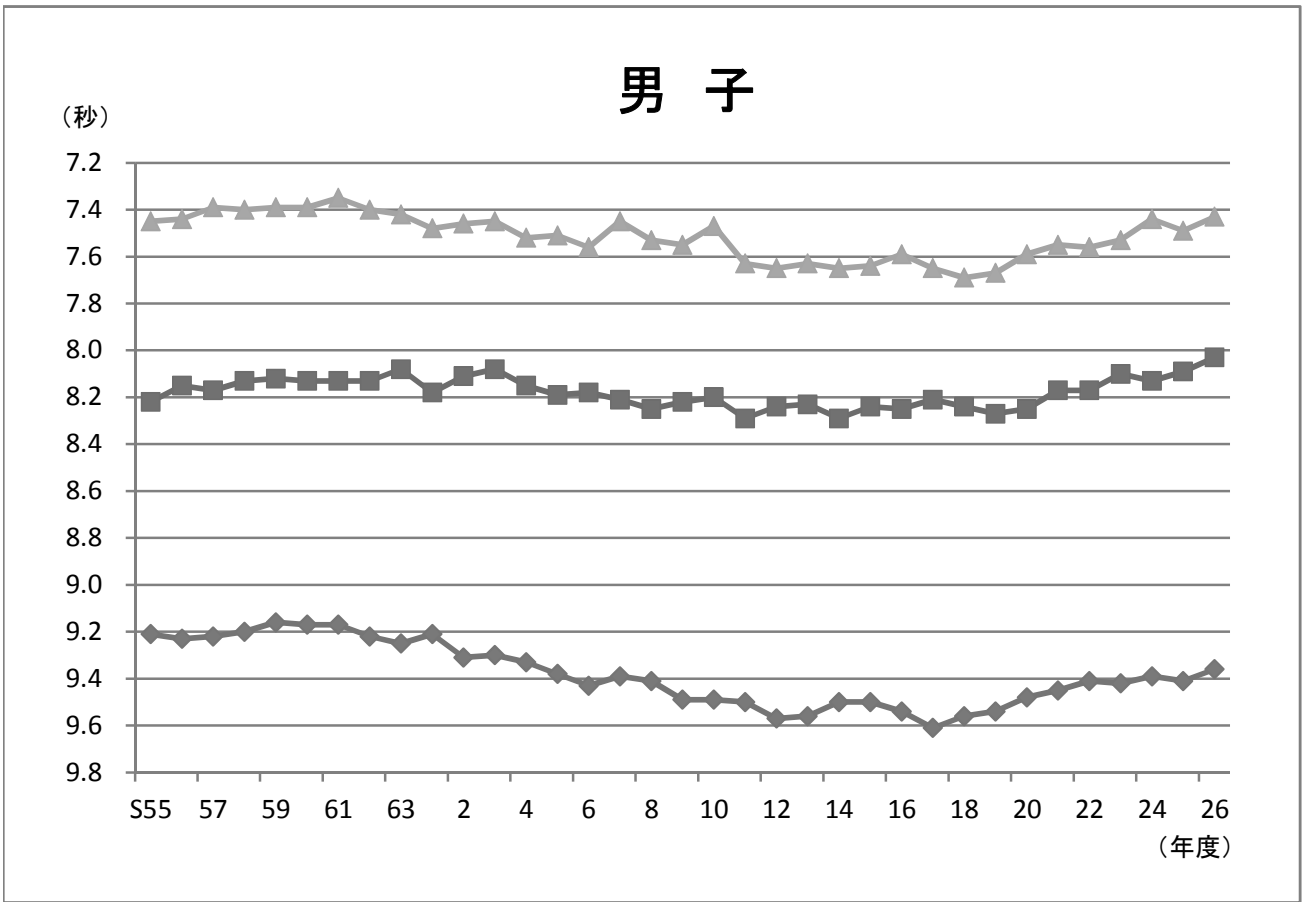
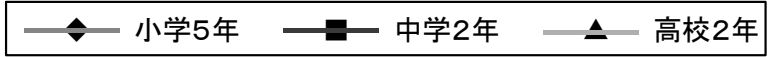
※S55年より全校対象に調査

最も良い年度

最も悪い年度

30秒以上悪化

(3) 50m走の推移



県平均値の年次推移（50m走）

男子

学年\年度	S55	56	57	58	59	60	61	62	63	H1	2	3	4	5	6	7	8	9	10	11	12	13	14	15	16	17	18	19	20	21	22	23	24	25	26	最高値とH26の差	
小学1年				11.36	11.28	11.25	11.24	11.04	11.38	11.41	11.43	11.51	11.52	11.56	11.80	11.62	11.71	11.80	11.80	11.76	11.78	11.83	11.62	11.50	11.89	11.86	11.90	11.89	11.81	11.83	11.81	11.76	11.75	11.80	11.72	-0.68	
小学2年				10.51	10.54	10.45	10.44	10.56	10.55	10.55	10.64	10.78	10.86	10.88	10.83	10.77	10.80	10.88	10.88	10.89	10.96	11.00	11.00	10.90	10.82	11.02	11.01	10.99	11.01	10.94	10.88	10.85	10.85	10.86	10.86	-0.42	
小学3年	9.93	10.00	10.02	9.96	9.92	9.96	9.92	10.35	10.06	10.09	10.16	10.10	10.16	10.16	10.23	10.24	10.20	10.29	10.34	10.45	10.47	10.42	10.35	10.34	10.45	10.39	10.38	10.37	10.31	10.32	10.34	10.28	10.22	10.22	10.22	-0.30	
小学4年	9.55	9.54	9.56	9.58	9.53	9.52	9.48	9.51	9.51	9.59	9.66	9.63	9.65	9.71	9.80	9.73	9.76	9.79	9.89	9.83	9.95	9.92	9.93	9.85	10.00	9.95	9.95	9.88	9.85	9.81	9.80	9.80	9.82	9.74	9.74	-0.26	
小学5年	9.21	9.23	9.22	9.20	9.16	9.17	9.17	9.22	9.25	9.21	9.31	9.30	9.33	9.38	9.43	9.39	9.41	9.49	9.49	9.50	9.57	9.56	9.50	9.50	9.54	9.61	9.56	9.54	9.48	9.45	9.41	9.42	9.39	9.41	9.36	-0.20	
小学6年	8.87	8.93	8.92	8.87	8.85	8.86	8.86	8.92	8.88	8.89	8.95	8.95	8.97	9.04	9.06	9.01	9.05	9.08	9.11	9.12	9.15	9.20	9.13	9.12	9.12	9.18	9.14	9.18	9.14	9.03	9.04	9.02	9.01	8.98	9.01	8.98	-0.13
中学1年	8.67	8.62	8.62	8.61	8.61	8.60	8.61	8.61	8.58	8.60	8.59	8.60	8.67	8.69	8.77	8.71	8.74	8.76	8.70	8.80	8.78	8.80	8.83	8.74	8.82	8.78	8.84	8.84	8.81	8.76	8.73	8.70	8.70	8.72	8.62	8.62	-0.04
中学2年	8.22	8.15	8.17	8.13	8.12	8.13	8.13	8.13	8.08	8.18	8.11	8.08	8.15	8.19	8.18	8.21	8.25	8.22	8.20	8.29	8.24	8.23	8.29	8.24	8.25	8.21	8.24	8.27	8.25	8.17	8.10	8.13	8.09	8.03	8.03	0.00	
中学3年	7.76	7.82	7.79	7.72	7.75	7.67	7.67	7.65	7.70	7.76	7.74	7.71	7.75	7.78	7.83	7.77	7.89	7.83	7.82	7.86	7.85	7.87	7.89	7.83	7.83	7.84	7.88	7.86	7.79	7.80	7.73	7.70	7.69	7.69	7.62	0.00	
高校1年	7.60	7.62	7.58	7.60	7.54	7.57	7.52	7.54	7.58	7.64	7.67	7.61	7.70	7.75	7.72	7.65	7.70	7.69	7.62	7.82	7.83	7.78	7.85	7.85	7.85	7.78	7.85	7.87	7.84	7.72	7.73	7.65	7.62	7.63	7.61	-0.09	
高校2年	7.45	7.44	7.39	7.40	7.39	7.39	7.35	7.40	7.42	7.48	7.46	7.45	7.52	7.51	7.56	7.45	7.53	7.55	7.47	7.63	7.65	7.63	7.65	7.64	7.59	7.65	7.69	7.67	7.59	7.55	7.56	7.44	7.49	7.43	7.43	-0.08	
高校3年	7.38	7.35	7.31	7.29	7.25	7.29	7.25	7.27	7.31	7.36	7.34	7.31	7.42	7.46	7.46	7.38	7.37	7.42	7.39	7.56	7.58	7.54	7.52	7.51	7.48	7.57	7.55	7.57	7.56	7.48	7.45	7.42	7.41	7.39	7.34	-0.09	

0.5秒以上悪化

女子

学年\年度	S55	56	57	58	59	60	61	62	63	H1	2	3	4	5	6	7	8	9	10	11	12	13	14	15	16	17	18	19	20	21	22	23	24	25	26	最高値とH26の差	
小学1年				11.80	11.68	11.67	11.63	11.69	11.81	11.75	11.76	11.80	11.86	11.87	11.98	11.90	12.04	12.09	12.11	12.13	12.09	12.10	11.81	11.71	12.17	12.21	12.34	12.27	12.17	12.18	12.19	12.12	12.09	12.11	12.04	-0.41	
小学2年				10.84	10.84	10.38	10.80	10.38	10.85	10.88	10.94	10.92	10.98	10.98	11.08	11.09	11.12	11.14	11.22	11.25	11.30	11.27	11.16	11.10	11.28	11.27	11.37	11.37	11.29	11.26	11.23	11.27	11.19	11.16	11.22	11.22	-0.84
小学3年	10.35	10.40	10.41	10.37	10.31	10.30	10.24	10.27	10.28	10.39	10.43	10.38	10.41	10.41	10.51	10.48	10.53	10.54	10.64	10.74	10.74	10.75	10.66	10.64	10.64	10.68	10.69	10.72	10.74	10.68	10.68	10.64	10.62	10.56	10.56	-0.32	
小学4年	9.91	9.87	9.92	9.85	9.86	9.85	9.82	9.91	9.84	9.92	9.98	9.91	9.94	9.94	10.06	10.00	10.05	10.11	10.17	10.18	10.25	10.26	10.21	10.17	10.26	10.23	10.23	10.17	10.22	10.20	10.16	10.16	10.09	10.14	10.07	-0.25	
小学5年	9.50	9.52	9.56	9.54	9.50	9.47	9.47	9.52	9.52	9.51	9.60	9.60	9.64	9.63	9.67	9.61	9.66	9.73	9.82	9.75	9.86	9.86	9.76	9.76	9.76	9.83	9.81	9.79	9.79	9.72	9.79	9.74	9.71	9.67	9.65	-0.41	
小学6年	9.19	9.21	9.21	9.16	9.17	9.16	9.16	9.19	9.21	9.16	9.23	9.22	9.14	9.28	9.33	9.28	9.34	9.38	9.42	9.47	9.46	9.49	9.43	9.43	9.49	9.46	9.45	9.44	9.43	9.38	9.41	9.41	9.37	9.38	9.27	-0.13	
中学1年	9.03	9.01	9.03	9.02	9.02	9.02	9.01	9.02	9.01	9.01	9.06	9.06	9.14	9.14	9.20	9.22	9.24	9.24	9.22	9.33	9.36	9.31	9.35	9.34	9.34	9.31	9.32	9.34	9.35	9.36	9.31	9.25	9.24	9.28	9.18	-0.17	
中学2年	8.88	8.87	8.82	8.81	8.84	8.83	8.82	8.91	8.82	8.86	8.89	8.88	8.92	8.96	8.97	8.96	9.03	9.04	9.06	9.14	9.15	9.14	9.18	9.15	9.10	9.13	9.13	9.11	9.11	9.08	9.04	8.98	9.01	9.02	8.96	-0.15	
中学3年	8.81	8.86	8.89	8.75	8.80	8.80	8.78	8.85	8.80	8.87	8.86	8.84	8.85	8.90	8.93	8.97	9.00	8.96	9.03	9.10	9.05	9.13	9.17	9.07	9.06	9.01	9.09	9.10	9.06	9.03	9.01	8.91	8.92	8.94	8.87	-0.12	
高校1年	9.00	8.95	8.93	8.91	8.91	8.93	8.88	8.92	9.02	9.15	9.03	8.98	9.05	9.15	9.17	9.11	9.14	9.09	9.05	9.57	9.54	9.49	9.52	9.45	9.43	9.49	9.53	9.48	9.39	9.27	9.26	9.27	9.16	9.23	9.17	-0.29	
高校2年	8.89	8.92	8.92	8.84	8.81	8.86	8.85	8.86	8.96	9.04	9.02	8.96	9.01	9.08	9.17	9.01	9.10	9.13	9.04	9.60	9.77	9.55	9.59	9.47	9.40	9.44	9.57	9.50	9.39	9.30	9.29	9.30	9.21	9.22	9.12	-0.31	
高校3年	8.89	8.91	8.90	8.95	8.86	8.86	8.84	8.96	9.01	9.01	9.01	8.93	9.02	9.06	9.18	8.99	9.04	9.09	9.03	9.43	9.58	9.53	9.56	9.45	9.43	9.52	9.45	9.54	9.40	9.32	9.35	9.28	9.24	9.27	9.23	-0.39	

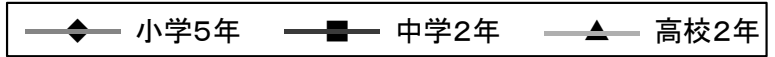
※S55年より全校対象に調査

最も良い年度

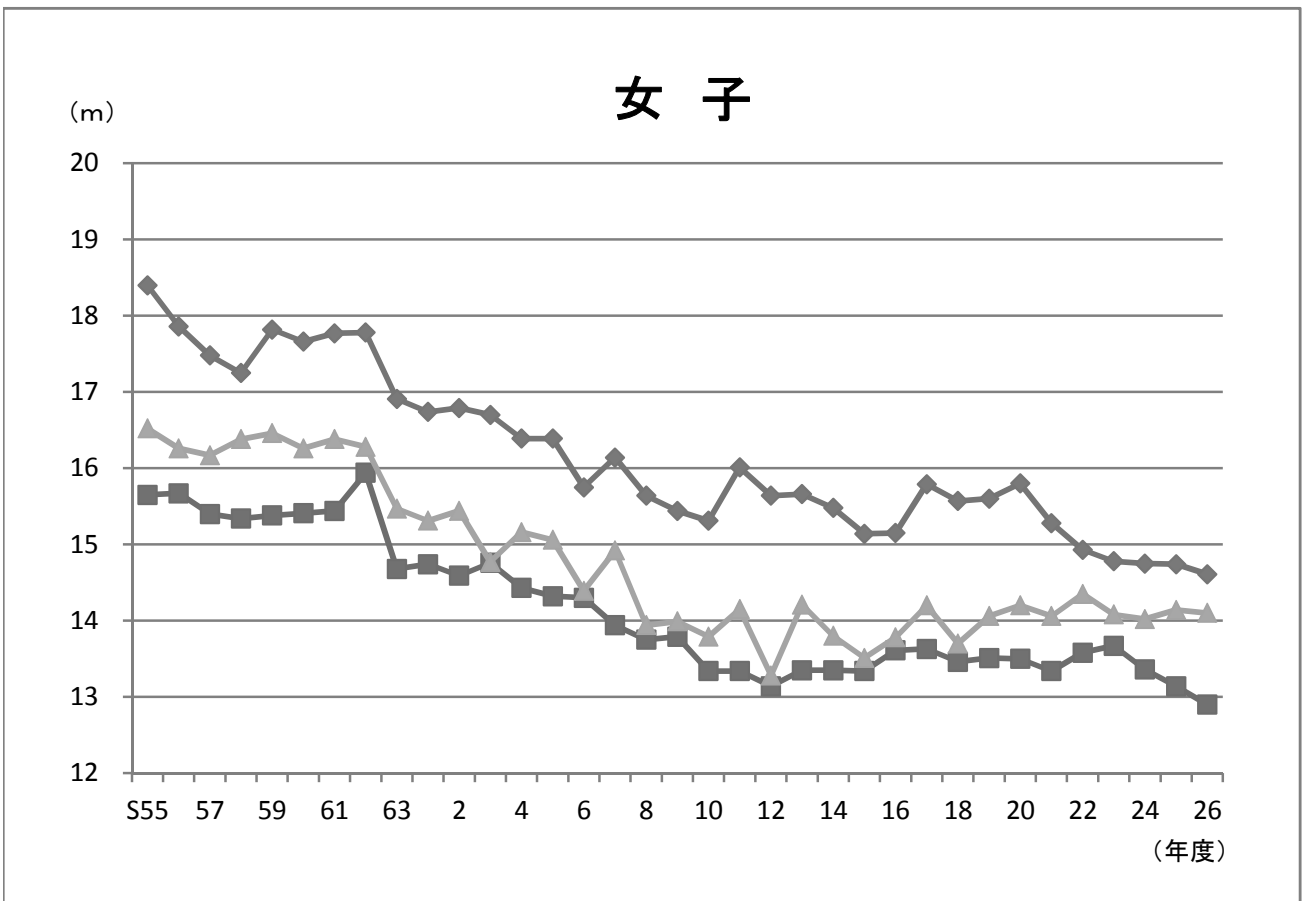
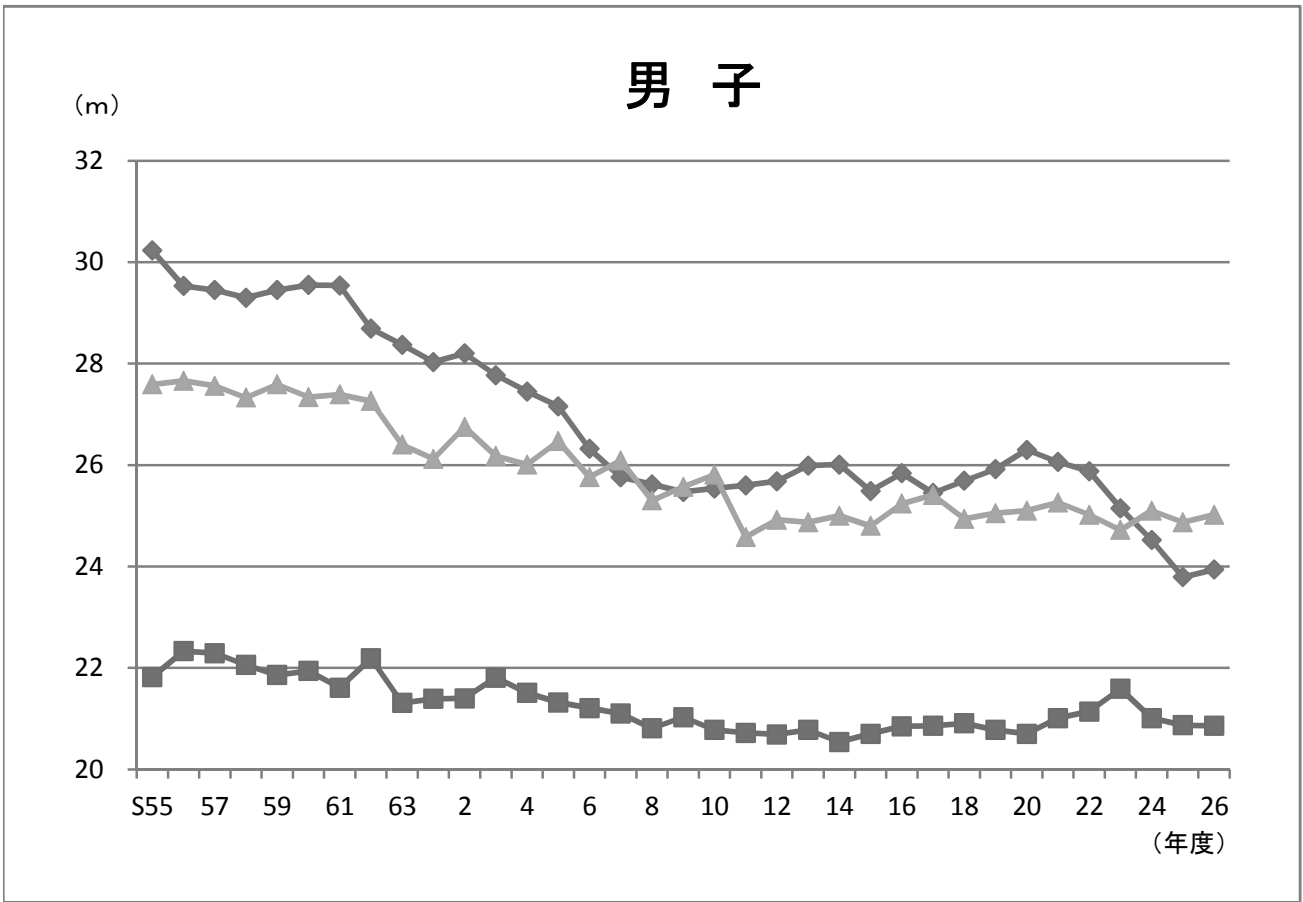
最も悪い年度

0.5秒以上悪化

(4) ボール投げの推移



※小学校(ソフトボール) 中学校・高等学校(ハンドボール)



県平均値の年次推移（ボール投げ）

男子（小学生：ソフトボール 中学生：ハンドボール）

学年\年度	S55	56	57	58	59	60	61	62	63	H1	2	3	4	5	6	7	8	9	10	11	12	13	14	15	16	17	18	19	20	21	22	23	24	25	26	最高値とH26の差
小学1年				10.7	10.9	11.2	11.6	10.5	10.6	10.5	10.9	10.1	10.2	9.9	10.3	9.4	9.4	9.5	9.7	10.0	9.6	9.2	9.1	9.1	9.2	9.3	9.2	9.3	9.0	9.3	8.7	8.5	8.6	8.5	-3.1	
小学2年				15.2	15.3	15.1	15.5	15.0	14.6	14.8	14.6	14.7	14.0	13.7	13.6	13.2	13.1	13.3	13.4	13.0	13.3	13.2	12.9	13.1	13.2	13.4	13.5	13.4	13.3	13.5	13.0	12.5	12.3	12.5	-3.0	
小学3年				20.1	21.0	20.7	20.7	19.7	19.8	19.2	19.6	19.4	18.9	18.3	17.9	17.2	17.7	17.3	17.6	18.0	17.7	17.5	17.5	17.5	16.8	17.9	17.7	17.8	18.0	17.9	17.9	17.4	16.9	16.6	16.2	-4.8
小学4年				25.2	25.5	25.3	25.4	24.8	23.9	23.8	23.8	23.9	23.5	22.8	22.1	21.9	21.9	21.7	21.4	21.1	22.0	21.7	21.8	21.6	21.7	22.0	21.7	22.3	22.0	22.2	21.3	21.3	20.2	20.2	-5.3	
小学5年	30.2	29.5	29.3	29.5	29.6	29.6	29.5	28.7	28.4	28.0	28.2	27.8	27.5	27.2	26.3	25.8	25.6	25.5	25.5	25.6	25.7	26.0	26.0	25.5	25.5	25.8	26.3	26.1	25.9	25.2	24.5	23.8	23.9	-6.3		
小学6年	34.8	34.3	33.8	33.7	33.8	34.1	34.1	33.9	32.8	32.8	32.5	32.3	31.2	31.6	30.6	30.3	29.4	29.7	29.3	29.9	29.9	29.8	29.8	30.2	29.6	29.8	29.7	29.1	29.8	29.8	30.4	29.6	28.5	28.1	27.4	-7.4
中学1年	19.4	19.6	19.6	19.5	19.6	19.1	19.1	19.5	18.5	19.0	19.0	19.3	18.8	18.7	18.7	18.6	18.4	18.4	18.4	17.9	18.2	18.1	18.2	18.1	18.3	18.3	18.3	18.1	18.4	18.4	18.7	18.5	18.3	18.2	-1.4	
中学2年	21.8	22.3	22.3	22.1	21.9	21.9	21.6	22.2	21.3	21.4	21.4	21.8	21.5	21.3	21.2	21.1	20.8	21.0	20.8	20.7	20.7	20.8	20.5	20.7	20.7	20.9	20.9	20.8	20.7	21.0	21.1	21.6	21.0	20.9	20.9	-1.4
中学3年	24.7	24.8	24.8	24.3	24.8	24.3	24.3	24.0	23.9	24.0	24.0	24.2	24.6	23.5	23.6	23.7	23.1	23.6	23.3	22.9	23.0	23.2	23.1	23.2	23.5	23.6	23.1	23.2	23.2	23.2	23.6	23.8	23.7	23.2	23.7	-1.1
高校1年	26.2	26.2	25.9	25.6	25.7	25.7	25.8	27.1	25.3	25.0	25.2	25.5	25.0	24.8	24.6	24.8	24.3	24.7	24.6	23.3	24.0	24.3	23.8	24.0	24.1	24.0	23.9	23.7	24.0	23.7	23.8	24.1	24.1	23.7	23.5	-3.6
高校2年	27.6	27.7	27.6	27.3	27.6	27.3	27.4	27.3	26.4	26.1	26.8	26.2	26.0	26.5	25.8	26.1	25.3	25.6	25.8	24.6	24.6	24.9	24.9	25.0	24.8	25.2	25.4	24.9	25.1	25.3	25.0	24.7	25.1	24.9	25.0	-2.7
高校3年	28.3	28.5	28.8	28.2	28.4	28.3	28.4	28.0	27.6	26.8	27.9	27.5	27.3	26.7	26.8	27.1	26.1	26.3	26.6	26.0	25.4	26.0	26.1	26.1	25.9	25.9	26.2	25.8	25.9	26.0	26.1	25.9	25.6	25.9	25.7	-3.3

2.5m以上悪化

女子（小学生：ソフトボール 中学生：ハンドボール）

学年\年度	S55	56	57	58	59	60	61	62	63	H1	2	3	4	5	6	7	8	9	10	11	12	13	14	15	16	17	18	19	20	21	22	23	24	25	26	最高値とH26の差	
小学1年				6.4	7.5	6.7	6.8	6.4	6.9	6.7	6.6	7.3	6.5	6.3	6.2	6.4	6.3	6.3	6.4	6.5	6.0	6.0	5.8	5.8	5.8	5.9	5.9	5.8	5.7	5.9	5.7	5.9	5.8	5.8	5.7	-1.8	
小学2年				8.5	8.7	8.8	8.9	8.6	8.7	8.6	8.5	8.5	8.2	8.1	8.2	8.0	8.0	8.0	8.2	8.0	8.0	7.9	7.8	7.9	7.7	7.9	7.9	7.8	7.9	7.6	7.9	7.7	7.7	7.7	7.7	-1.2	
小学3年				11.0	11.5	11.6	11.6	12.1	11.0	11.1	10.5	10.8	10.3	10.7	10.6	10.4	10.0	10.3	10.3	10.5	10.5	10.2	10.1	10.4	10.1	10.4	10.6	10.4	10.3	10.2	10.1	10.0	10.0	9.9	10.1	9.9	-2.2
小学4年				14.7	14.5	14.4	14.4	14.2	14.1	13.6	13.0	12.9	12.9	12.9	13.4	13.3	13.0	13.0	13.1	12.9	13.1	12.9	12.7	12.4	12.9	13.3	13.1	13.2	12.7	12.7	12.4	12.5	12.3	12.1	12.4	-2.3	
小学5年	18.4	17.9	17.5	17.3	17.8	17.7	17.8	17.8	16.9	16.7	16.8	16.7	16.4	16.4	15.8	16.1	15.6	15.4	15.3	16.0	15.6	15.7	15.5	15.5	15.2	15.8	15.6	15.6	15.8	15.3	14.9	14.8	14.8	14.7	14.6	-3.8	
小学6年	21.0	20.6	20.3	20.1	20.8	20.3	20.3	20.3	19.6	19.3	19.0	19.3	18.9	18.7	18.3	17.8	17.8	17.8	17.9	17.5	18.1	17.7	18.2	17.4	17.6	17.6	17.9	17.8	17.8	17.3	17.0	16.7	16.8	16.8	16.8	-4.2	
中学1年	14.5	14.8	14.6	14.3	14.3	14.6	14.8	14.7	13.8	13.9	13.7	13.5	13.3	13.2	13.3	12.9	12.5	12.8	12.5	12.3	12.1	12.8	12.6	12.4	12.4	12.4	12.4	12.6	12.4	12.3	12.3	12.4	12.1	11.8	12.0	-2.8	
中学2年	15.7	15.7	15.4	15.3	15.4	15.4	15.4	15.9	14.7	14.7	14.6	14.8	14.4	14.3	14.3	13.9	13.8	13.8	13.3	13.3	13.1	13.4	13.4	13.3	13.6	13.6	13.5	13.5	13.3	13.6	13.7	13.4	13.1	12.9	-3.0		
中学3年	16.4	16.4	16.1	16.0	16.0	16.1	16.1	16.0	15.4	15.3	15.2	15.2	15.1	15.1	15.0	14.6	14.4	14.7	14.0	14.1	13.4	14.0	13.9	14.1	14.4	14.3	14.2	14.2	14.2	14.2	14.4	14.3	13.9	14.0	-2.4		
高校1年	16.1	16.0	16.0	15.7	16.0	16.3	16.2	16.1	15.1	14.9	14.8	14.6	15.1	14.6	14.3	14.3	13.7	13.7	13.7	13.1	13.2	13.8	13.5	13.4	13.8	13.6	13.8	13.7	13.6	13.9	13.8	13.8	13.8	13.5	13.5	-2.8	
高校2年	16.5	16.3	16.2	16.4	16.5	16.3	16.4	16.3	15.5	15.3	15.4	14.8	15.2	15.1	14.4	14.9	13.9	14.0	13.8	14.2	13.3	14.2	13.8	13.5	13.8	14.2	13.7	14.1	14.2	14.1	14.4	14.1	14.1	14.1	-2.4		
高校3年	16.3	16.6	16.4	16.1	16.7	17.1	16.4	16.7	15.9	15.8	15.7	15.5	15.3	15.4	14.8	14.8	15.0	14.4	14.2	14.6	13.8	14.3	14.1	13.9	14.3	14.1	14.2	14.0	14.3	14.5	14.3	14.3	14.2	14.4	14.4	-2.7	

※S55年より全校対象に調査

最も良い年度

最も悪い年度


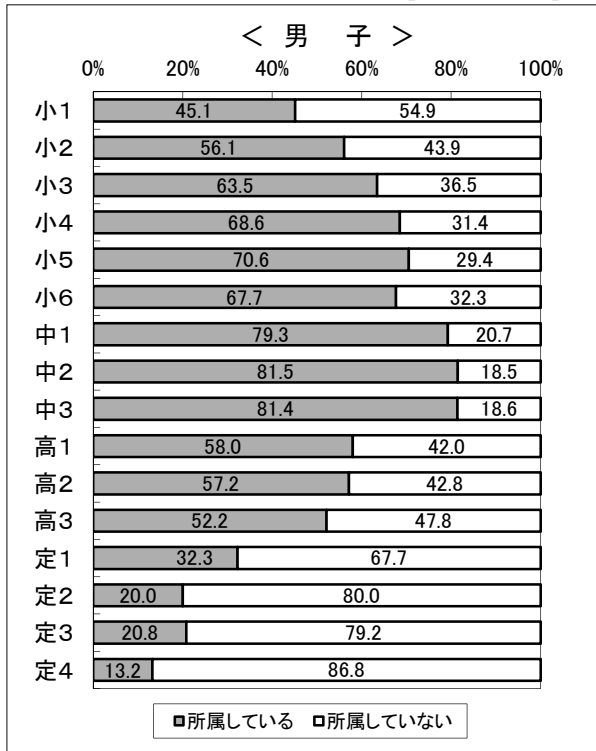
2.5m以上悪化

Ⅲ 調査結果② (生活状況調査)

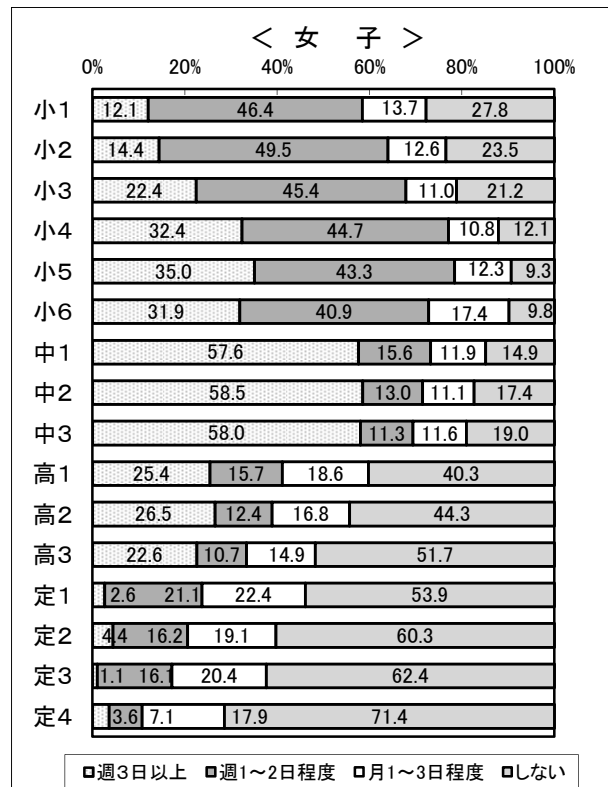

1 アンケート結果

ア 運動やスポーツクラブ所属状況

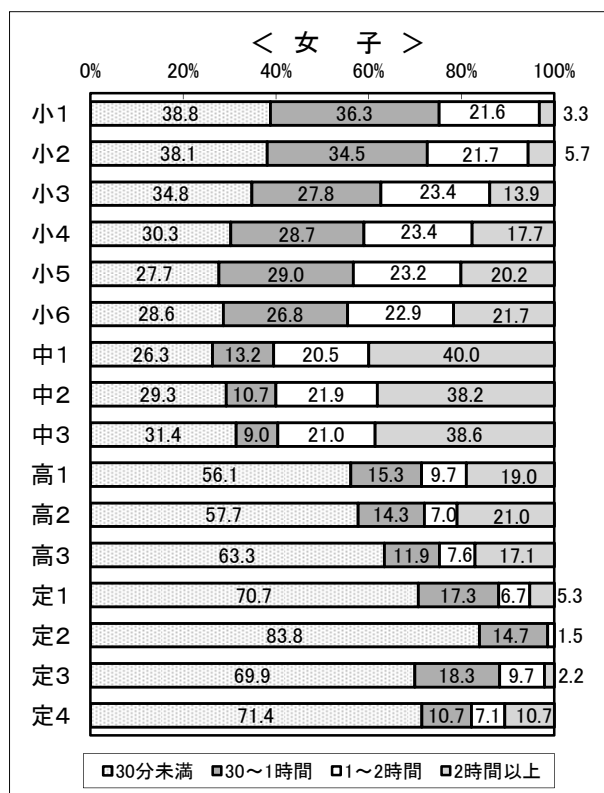
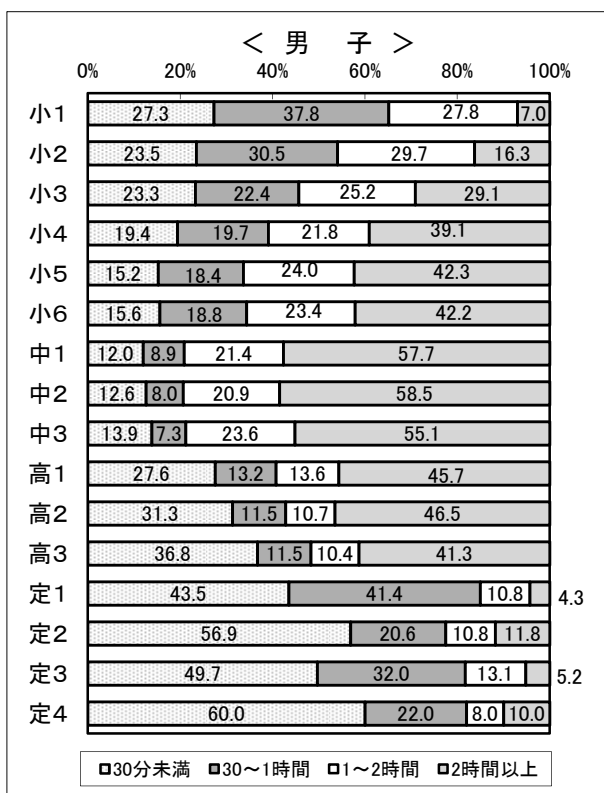
グラフ内の「小」は小学校、「中」は中学校、「高」は高等学校(全日制)、「定」は高等学校(定時制)





イ 運動・スポーツの実施状況(体育の授業を除く)





ウ 1日の運動・スポーツ実施時間(体育の授業を除く)




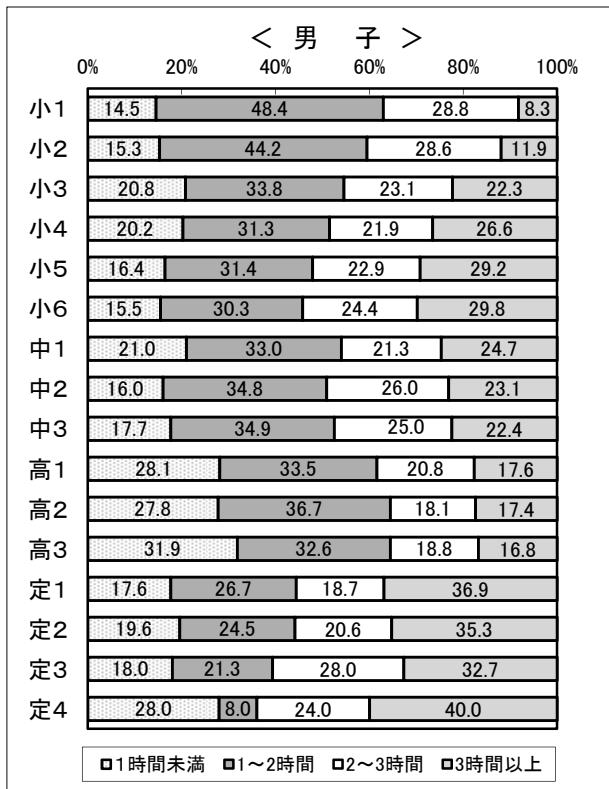
エ 朝食の有無



オ 1日の睡眠時間



カ 1日のテレビ(ゲームを含む)視聴時間



生活調査のアンケート項目

ア 運動部やスポーツクラブに入っていますか

1. 所属している
2. 所属していない

イ 運動やスポーツをどれくらいしていますか(体育の授業を除く)

1. ほとんど毎日(週に3日以上)
2. とくどき(週に1~2日くらい)
3. ときたま(月に1~3日くらい)
4. しない

ウ 運動やスポーツをする時間は、1日にどれくらいですか(体育の授業を除く)

1. 30分未満
2. 30分以上1時間未満
3. 1時間以上2時間未満
4. 2時間以上

エ 朝食を食べますか

1. 毎日食べる
2. 時々食べない
3. 毎日食べない

オ 睡眠時間は、1日にどれくらいですか

1. 6時間未満
2. 6時間以上8時間未満
3. 8時間以上

カ テレビを見る時間は、1日にどれくらいですか(テレビゲームをふくむ)

1. 1時間未満
2. 1時間以上2時間未満
3. 2時間以上3時間未満
4. 3時間以上

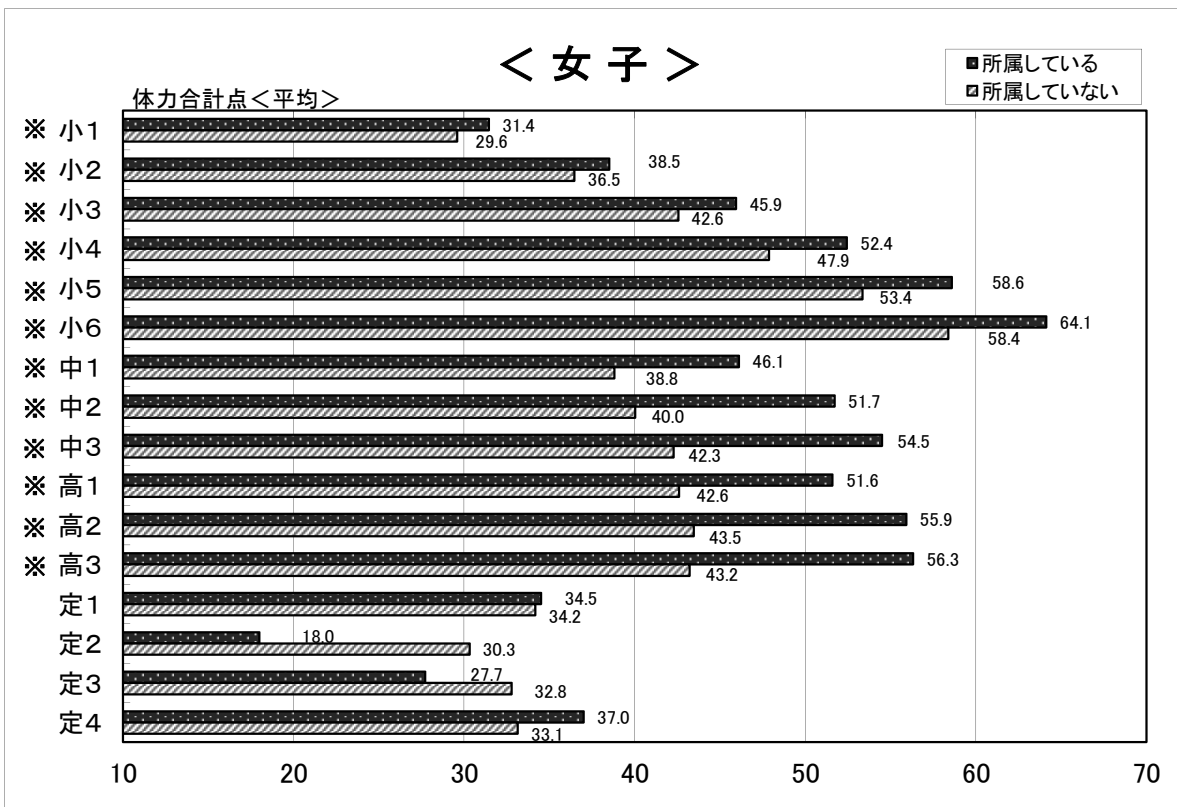
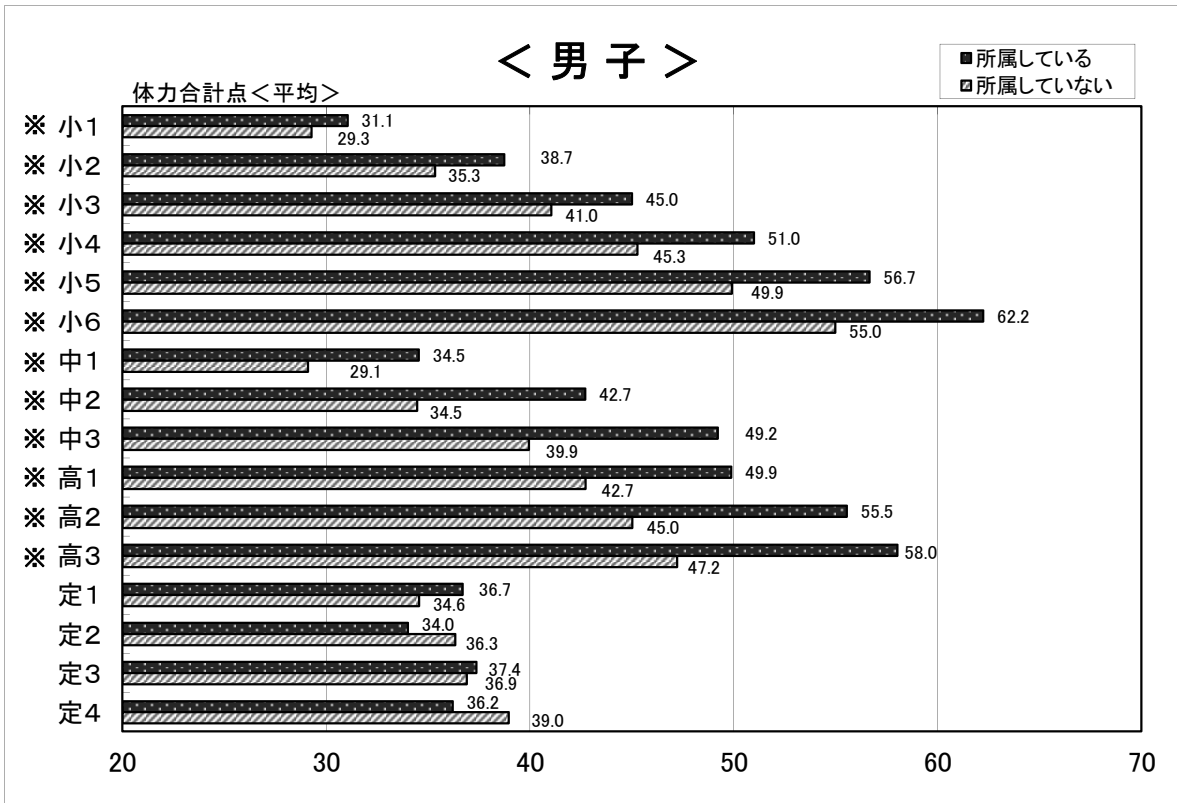
※ アンケートは、小、中、高等学校共通であるが、小学生用と中学生用、高校生用では、表現に若干の違いがあります。

2 生活状況調査と体力・運動能力との関係

生活状況調査と体力・運動能力の関係について、各項目ごとに比較した結果は以下のとおりである。
 ※印は「有意差あり」を示している。（有意水準5%）

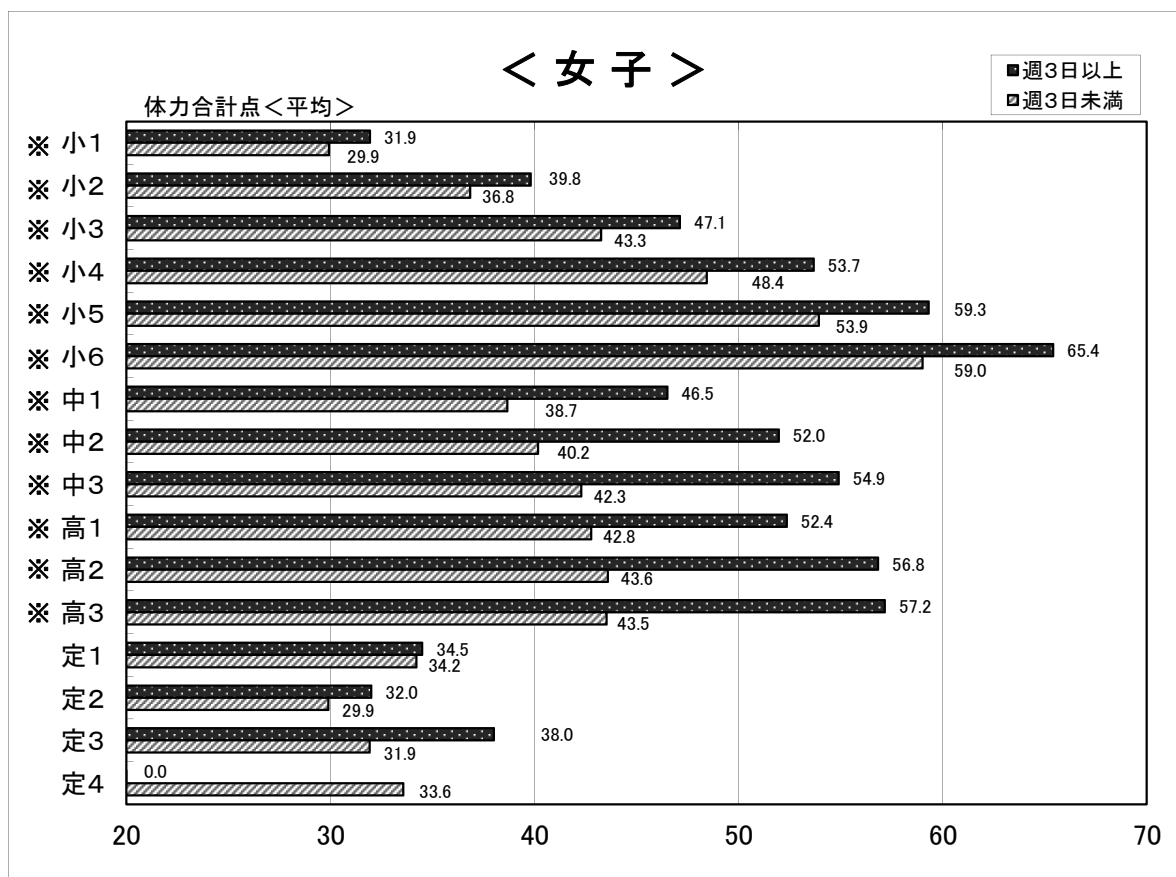
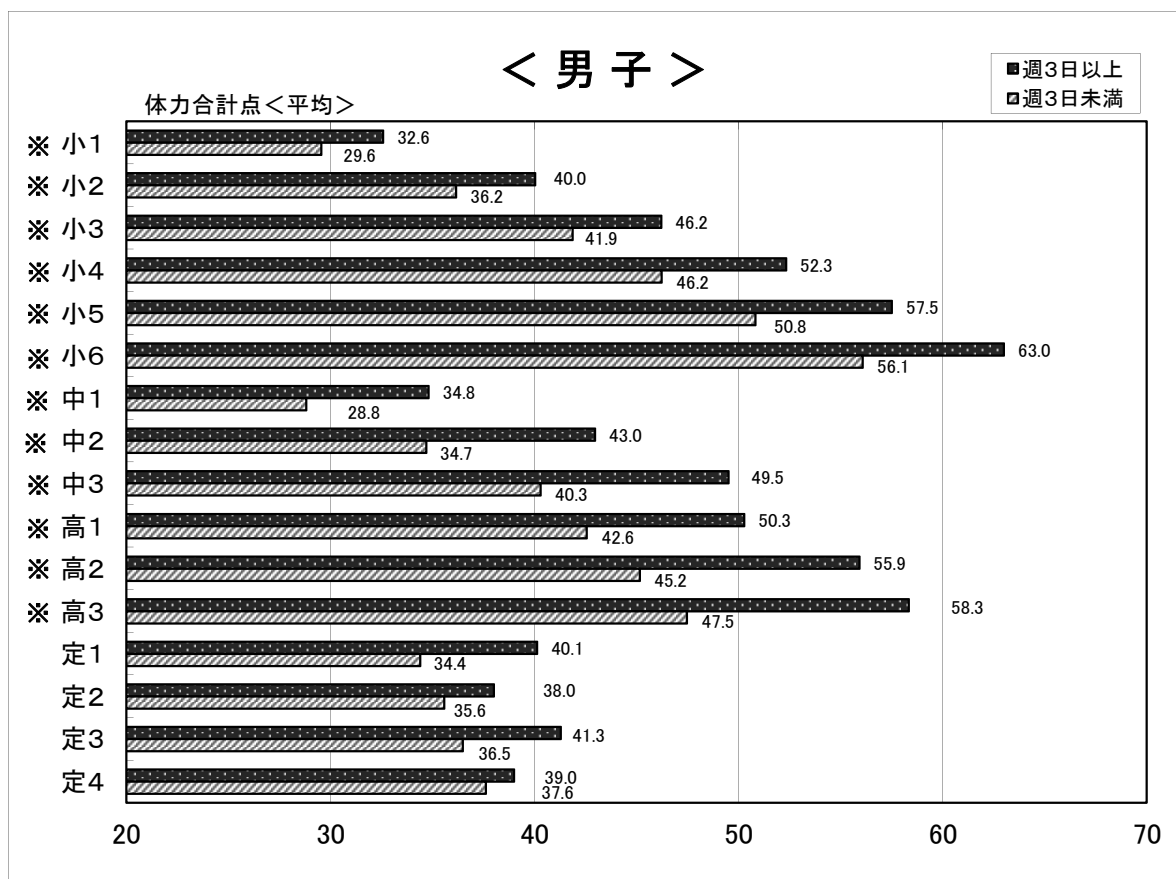
ア 運動部・スポーツクラブへの所属の有無と体力

小学校、中学校、高等学校(全日制)において、男女とも、運動部・スポーツクラブに所属している群の方が所属していない群よりも体力合計点は高く、体力・運動能力が優位であった。このことから運動部やスポーツクラブでの活動は、高い体力水準を維持するための重要な役割を果たしていることが伺える。



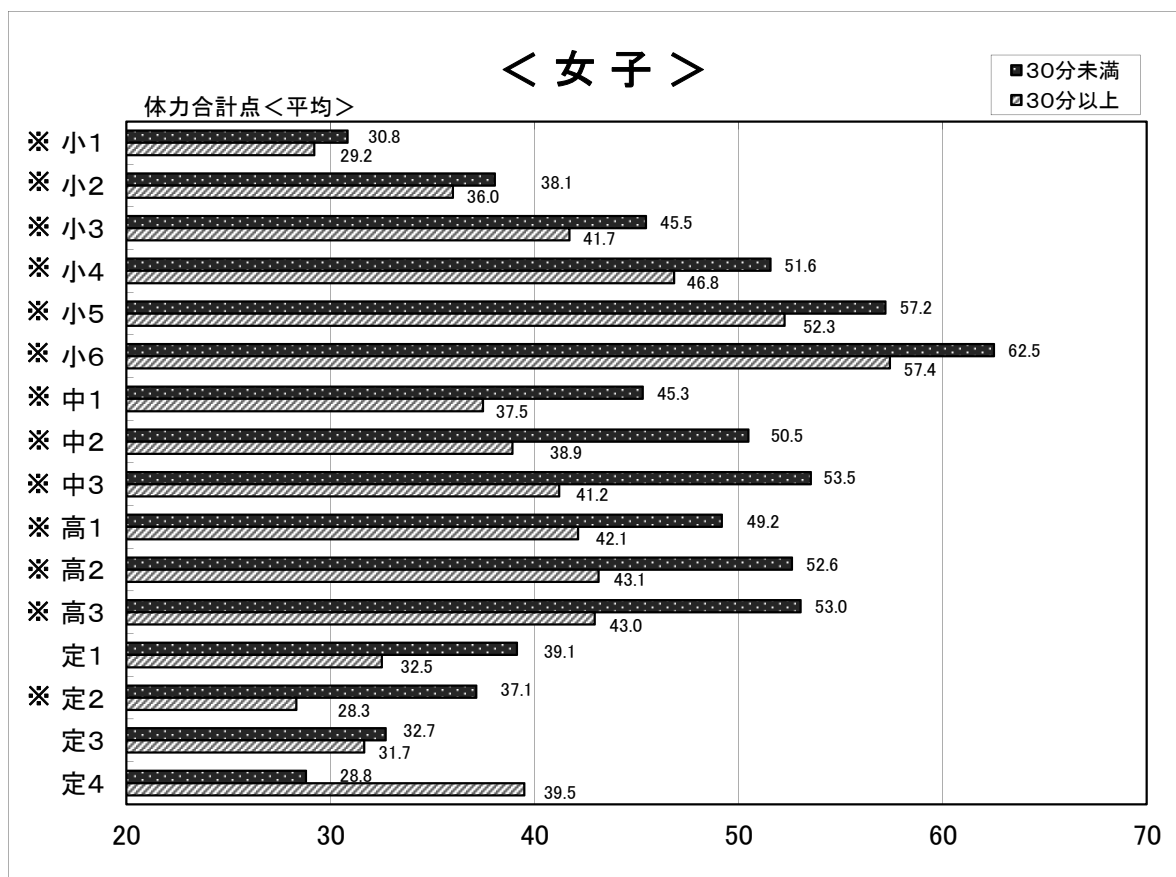
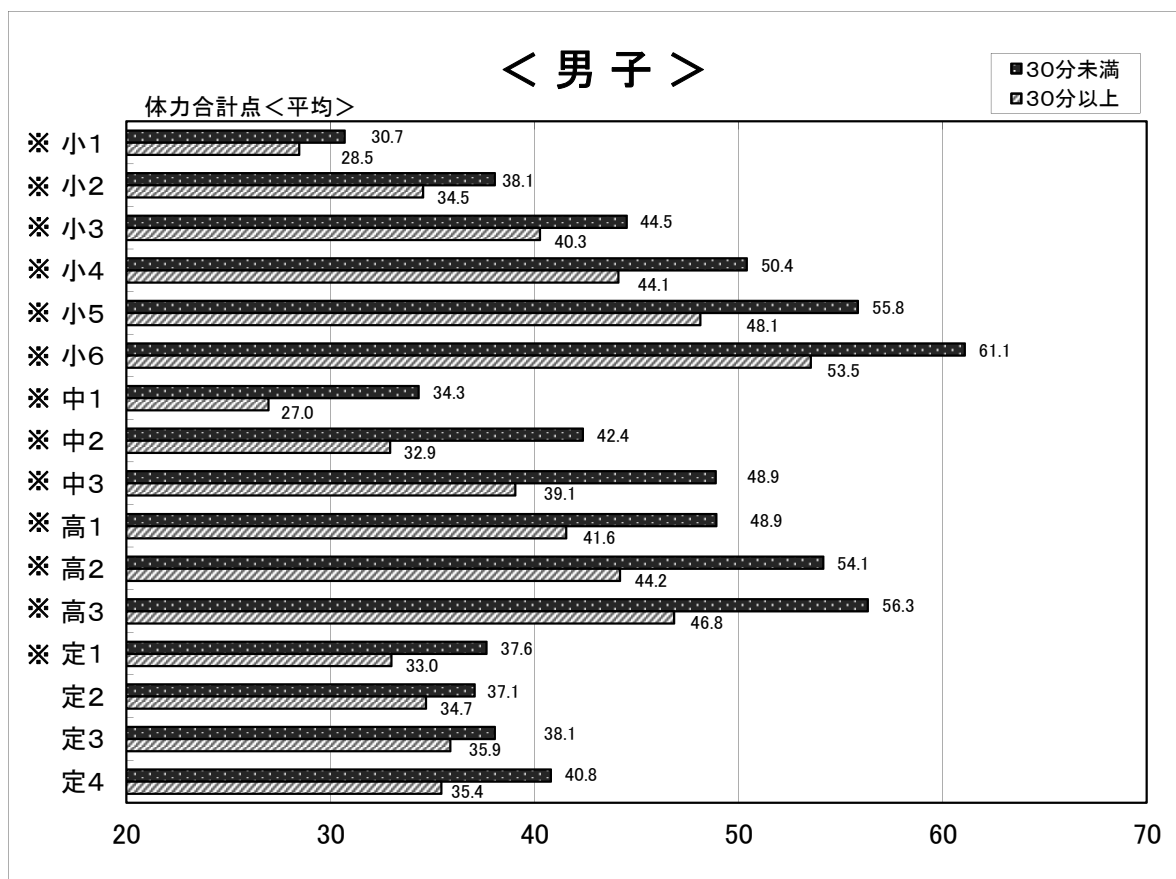
イ 運動・スポーツの実施頻度と体力

小学校、中学校、高等学校(全日制)において、男女とも、運動・スポーツを週3日以上実施している群の方が週3日未満の群よりも体力合計点は高く、体力・運動能力が優位であった。このことから運動・スポーツの実施頻度は、高い体力水準を維持するための重要な役割を果たしていることが伺える。



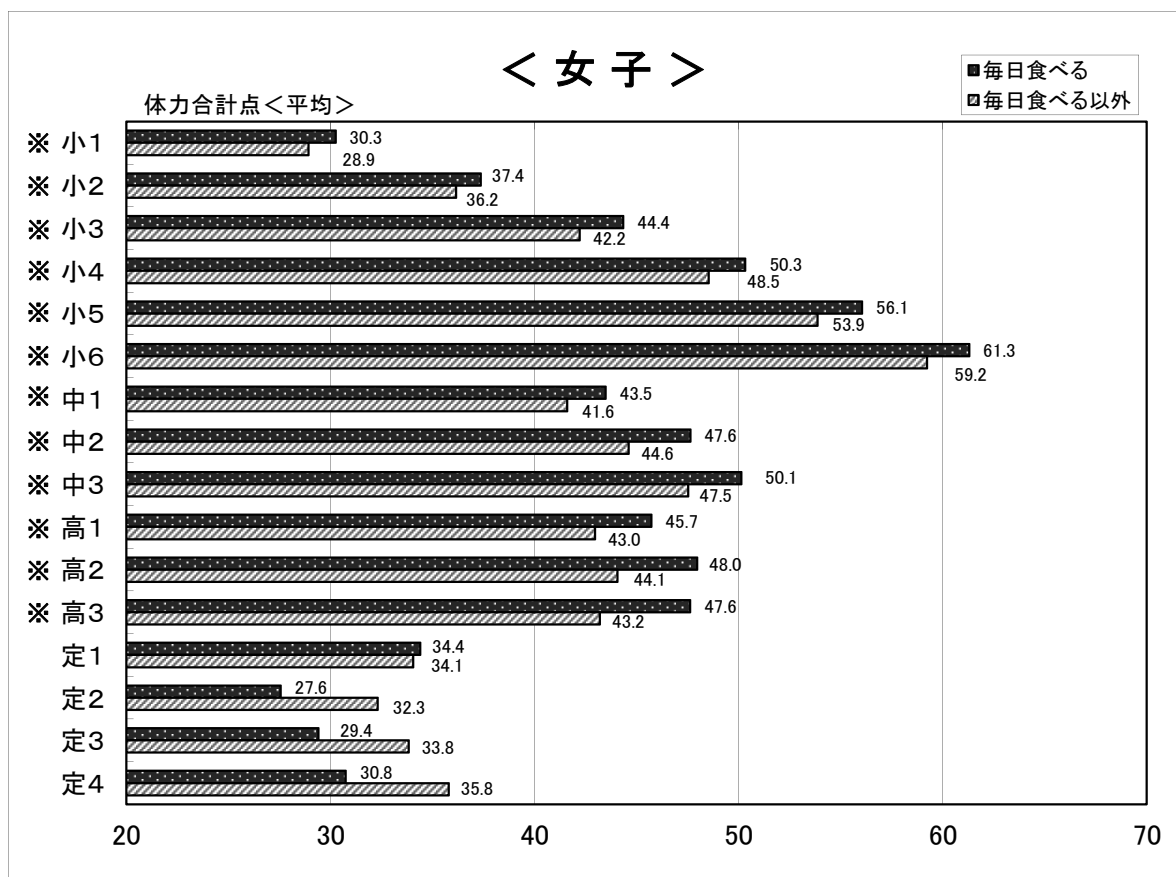
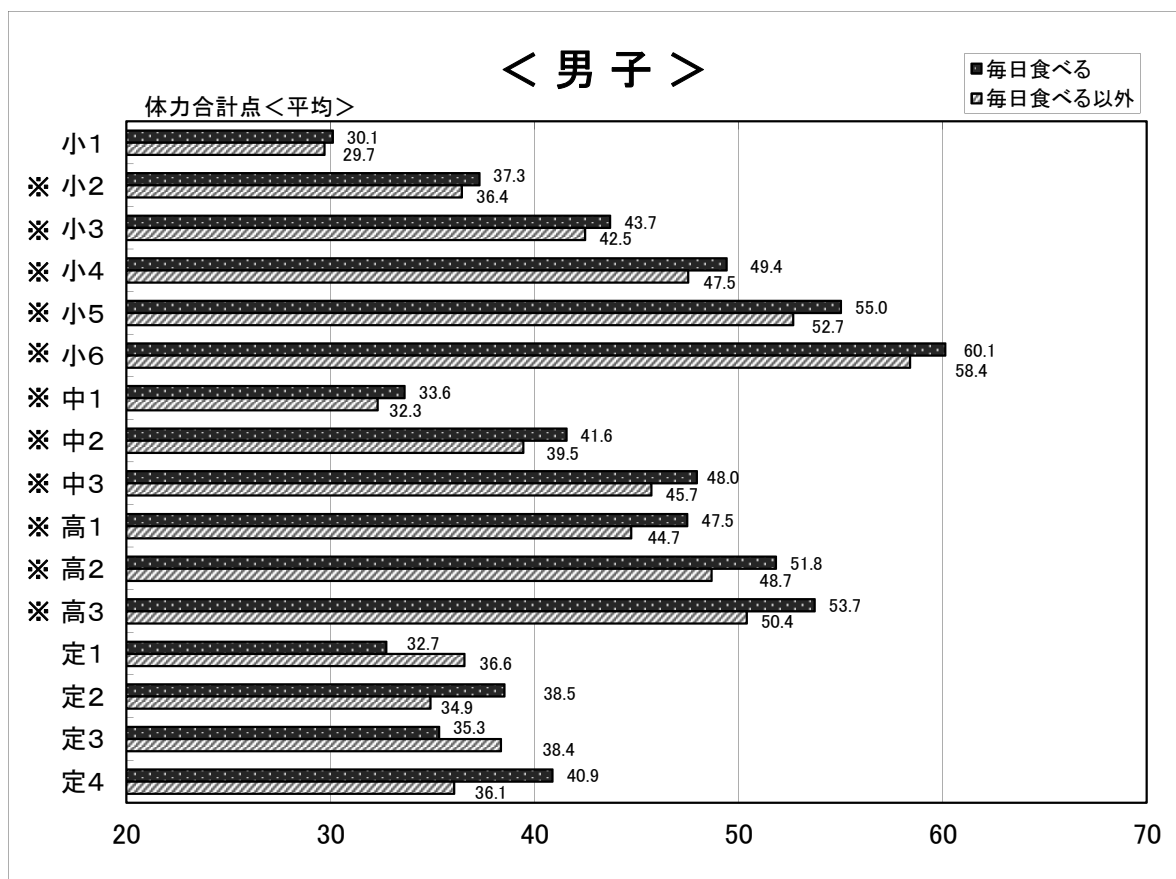
ウ 1日の運動・スポーツ実施時間(体育授業を除く)と体力

小学校、中学校、高等学校(全日制)において、男女とも、1日の運動・スポーツ実施時間が30分以上の群の方が30分未満の群よりも体力合計点は高く、体力・運動能力が優位であった。このことから運動・スポーツの実施時間は、高い体力水準を維持するための重要な役割を果たしていることが伺える。



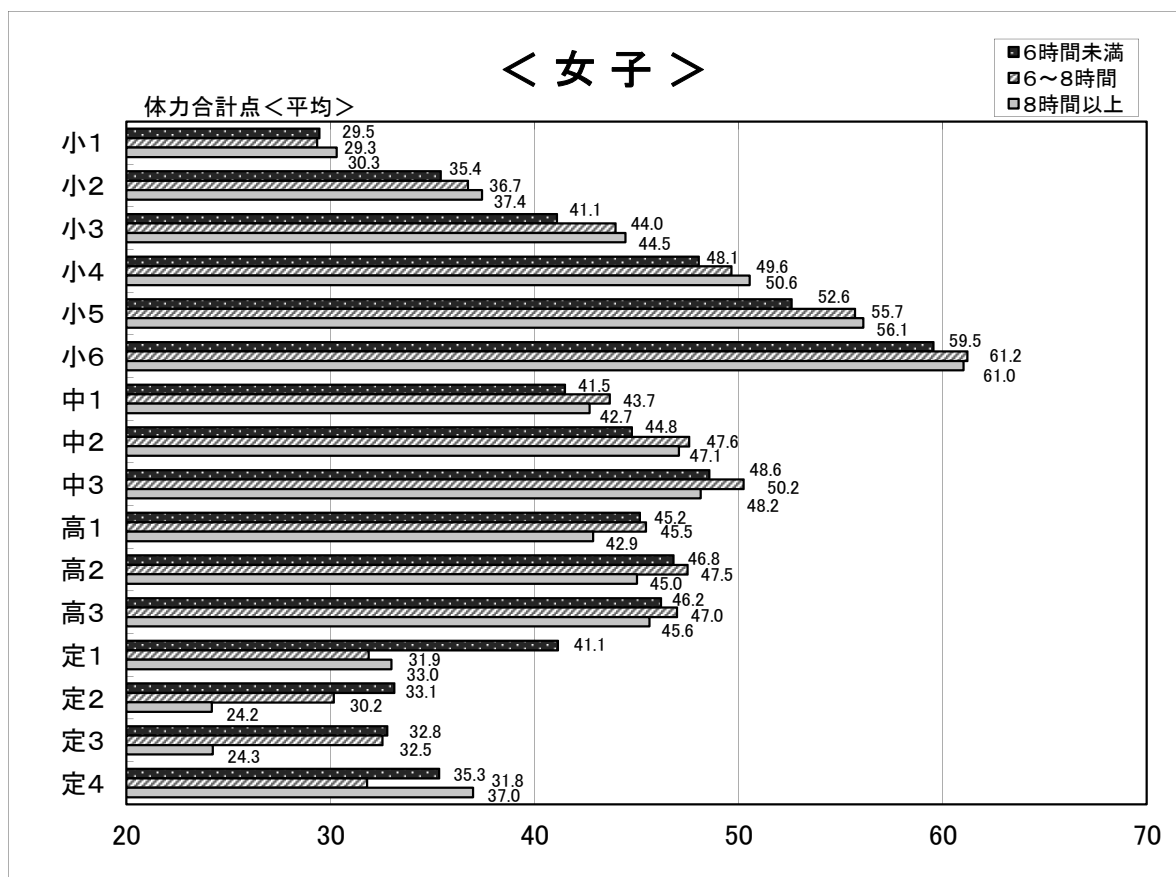
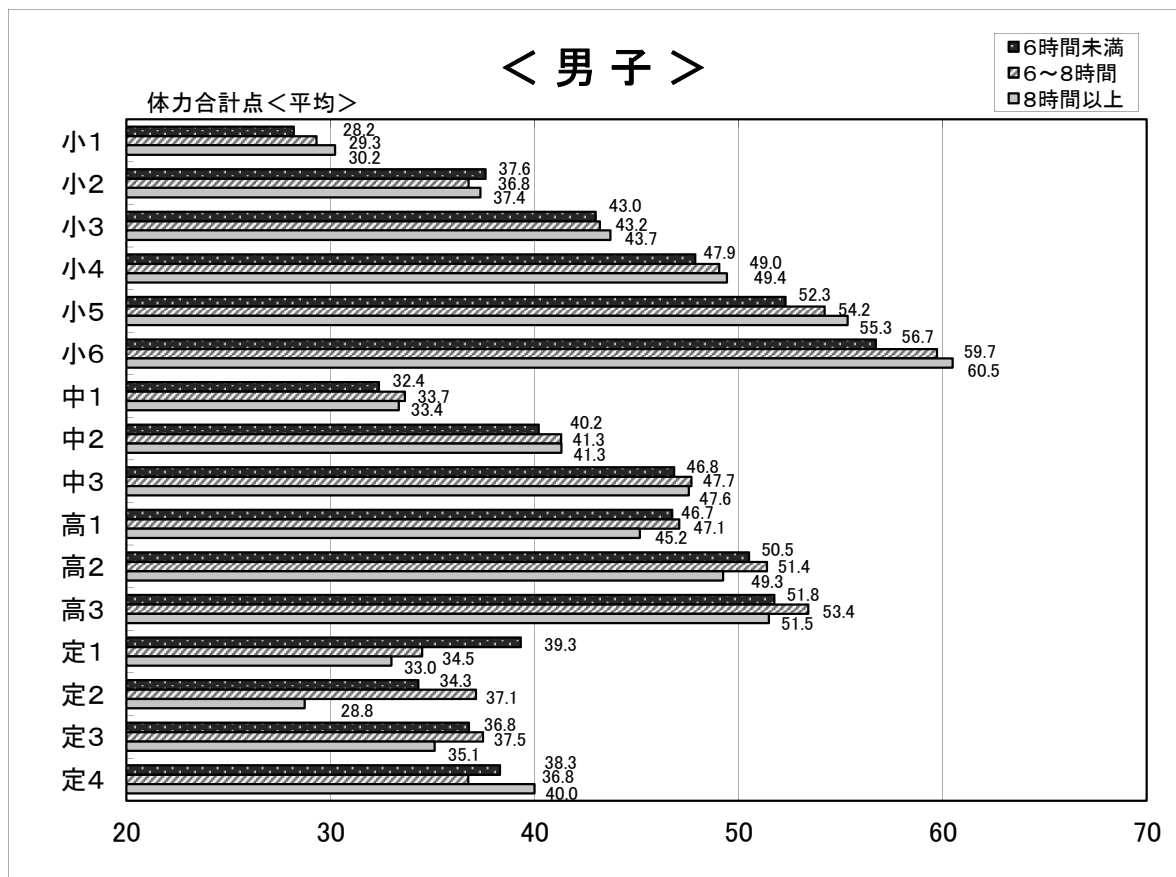
エ 朝食の摂取状況と体力

小学校、中学校、高等学校(全日制)において、男女とも朝食を毎日食べる群の方が毎日食べる以外の群よりも体力合計点は高く、体力・運動能力が優位であった(男子小学1年を除く)。このことから毎日朝食を摂取することは、高い体力水準を維持するための重要な役割を果たしていることが伺える。



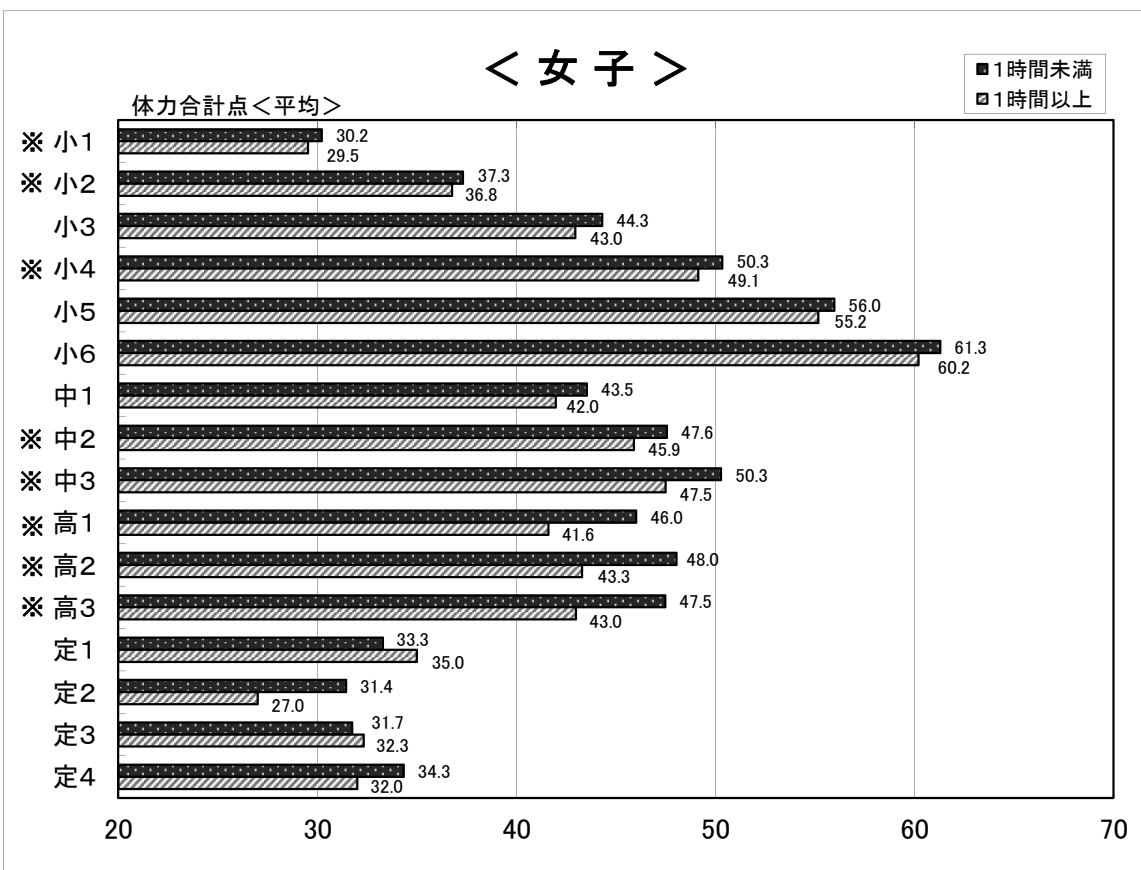
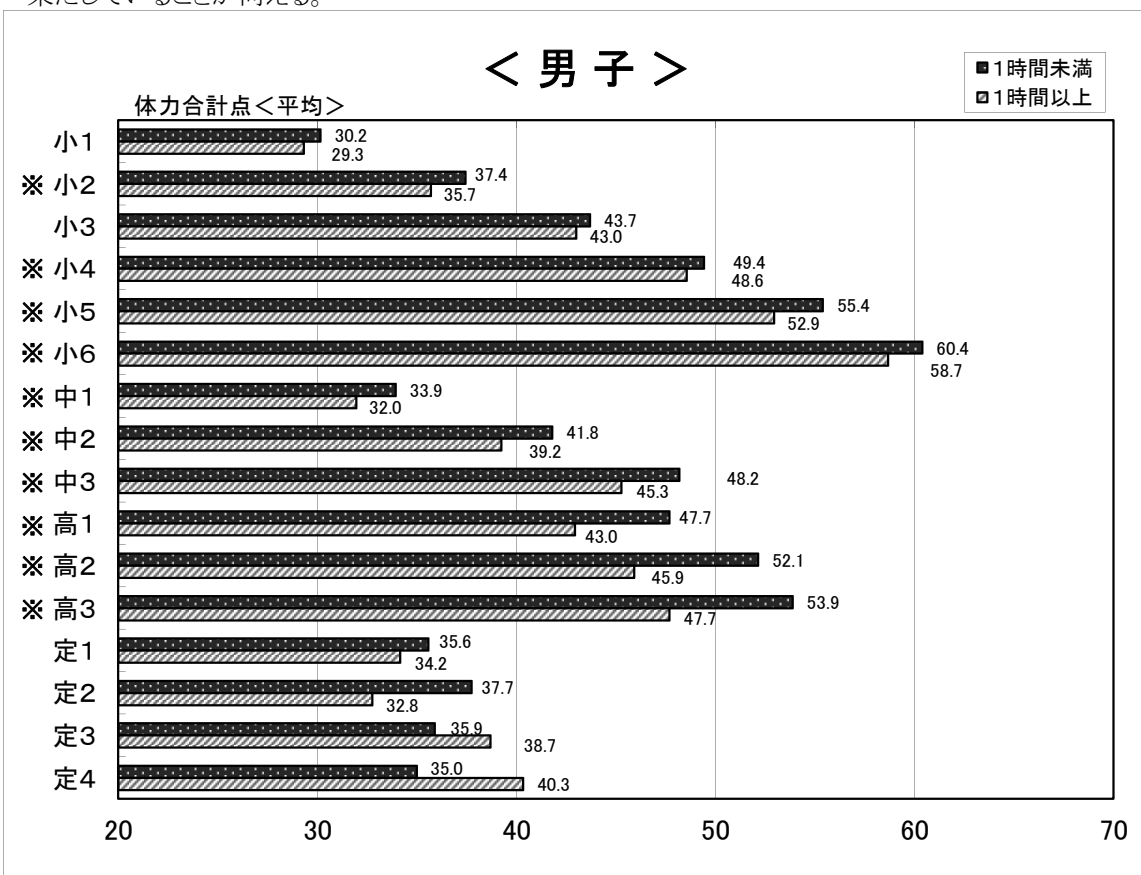
オ 1日の睡眠時間と体力

小学校では、男女とも(2年男子、6年女子を除く)1日の睡眠時間が8時間以上の群が体力合計点が高い。中学校、高等学校全日制では、男女とも6時間～8時間の群が体力合計点が高い。このことから適度な睡眠時間を確保することは、高い体力水準を維持するための重要な役割を果たしていることが伺える。



カ 1日のテレビ視聴時間(テレビゲームを含む)と体力

小学校、中学校、高等学校(全日制)において、男女とも、1日のテレビ視聴時間(テレビゲームを含む)が1時間未満の群の方が1時間以上の群よりも体力合計点は高い。なお、男子は小学1年、3年、女子は小学3年、5年、6年、中学1年を除く学年で、体力・運動能力が優位であった。このことから1日のテレビ等の視聴時間を適切な時間とすることは、高い体力水準を維持するための重要な役割を果たしていることが伺える。



IV 体力・運動能力調査結果のまとめ

■ 本県と全国との平均値による比較及び合計得点の年次推移から

【小学校】

全学年において、男女とも「上体起こし」、「長座体前屈」、「反復横とび（2年を除く）」及び「ボール投げ（男子6年を除く）」は、全国平均を上回るか同等の水準となった。一方、男子の「握力」は3年を除く全ての学年が全国平均を下回るとともに、「20mシャトルラン」、「50m走」、「立ち幅とび」は依然として全国平均を下回る状況が続いている。（P3 表-1、表-2）

合計得点の年次推移では、平成18年度以降男女とも最高値となり、向上傾向にあることが伺える。（P4-5 表-3、表-4）

【中学校】

全学年において、男女とも全国平均を上回った種目はないが、男女とも「長座体前屈（3年を除く）」及び1年の「反復横とび」が全国平均とほぼ同じ水準となった。なお、「握力」、「持久走」、「20mシャトルラン」、「50m走」、「立ち幅とび」の5種目については、男女とも全学年で全国平均を依然下回っている。（P3 表-1、表-2）

合計得点の年次推移では、全国平均を下回る種目が多いものの、平成18年度以降、男女とも最高値となり、向上傾向にあることが伺える。（P4-5 表-3、表-4）

【高等学校（全日制）】

全学年において、男女とも全国平均を上回った種目はなく、全国平均とほぼ同じ種目は、女子の2年及び3年の「長座体前屈」のみで、他はすべて全国平均を下回った。（P3 表-1、表-2）

合計得点の年次推移では、男子は3年、女子は2年及び3年が平成18年度以降の最高値を示し、向上傾向が見られるものの、改善に向けた取組を充実させなければならない。（P4-5 表-3、表-4）

■ 加齢に伴う本県と全国の比較から

男女とも中学校まで成長と共に記録の向上がみられ、「長座体前屈」を除いた種目で、中学校から性差による記録の差が大きくなっている。

男子では、中学校において、体の成長とともに体力・運動能力の向上が顕著に見られ、ほぼ加齢とともに記録が向上している。

女子では、「握力」、「長座体前屈」、「ハンドボール投げ」を除いて、中学校3年（「持久走」は2年）で記録のピークを迎え、高校1年で低下した記録は3年まで同等か低下する傾向にある。高校女子への体力向上に向けた取組が急務である。

全国平均との比較では、小学校においてはあまり差がないものの、中学校、高等学校と成長に伴い、全国との差が開く傾向が見られる。（P17-19）

■ 昭和55年度からの年次推移から

「握力」「持久走」「50m走」「ボール投げ」の年次推移をみると、どの種目も昭和60年頃をピークに低下が続いてきたが、「持久走」及び「50m走」については最も低い値となった後、向上傾向にある。しかし、「握力」及び「ボール投げ」については、これまでもゆるやかな低下傾向が見られていたが、平成20年度頃から「ボール投げ」の低下が著しく、改善に向けた取組が急務である。(P20-27)

「握力」は、男子の小学6年、高校1年が調査開始以降最も低い数値となり、その他の学年についても同じく低下傾向にある。女子は、直近の10年の中では小学5年を除いて最も向上した。(P20-21)

「持久走」は、中、高等学校の男女とも著しい低下の後、平成19年度頃から向上傾向にあり、全学年において男女とも前年度の記録を上回った。(P22-23)

「50m走」は、小、中、高等学校の男女とも平成14年度前後から向上傾向にあり、小学2年及び小学3年を除いて男女とも前年度の記録を上回った。(P24-25)

「ボール投げ」は、男子の小学1年、3年、4年及び6年が、女子の小学1年、3年、5年及び中学2年が、調査開始以降最も低い数値となった。特に、小学校は平成20年度頃から、中学校は平成23年度頃から低下傾向が続いており、改善に向けた取組が急務である。(P26-27)

■ 生活調査から（H18年度から県集計を実施）

定時制を除く小学校から高校までの全学年で、「運動部等へ所属」「運動実施頻度・時間」「朝食の摂取」が、顕著に体力向上に重要であることが示されている。そのため、体を動かすこと、朝食を摂取すること、睡眠時間を確保すること、テレビ等の視聴時間を適切なものにすることなどの生活習慣を見直すとともに、日常的に運動する機会や一定の運動時間を確保する等、学校が中心となり家庭や地域を巻き込んだ取組を一層推進する必要がある。(P28-36)

屋外運動場芝生化促進事業 実施校一覧

平成20年度

No	学校名	面積
1	九度山町立河根小学校	1,660㎡
2	岩出市立根来小学校	5,043㎡
3	和歌山市立安原小学校	5,455㎡
4	和歌山市立安原小吉原分校	624㎡
5	海南市立南野上小学校	3,398㎡
6	有田川町立小川小学校	2,933㎡
7	田辺市立近野小学校	8,739㎡
8	那智勝浦町立太田小学校	2,875㎡

平成21年度

No	学校名	面積
9	和歌山市立浜宮小学校	7,000㎡
10	湯浅町立山田小学校	2,783㎡
11	印南町立切目小学校	3,981㎡
12	古座川町立明神小学校	5,592㎡
13	串本町立古座小学校	3,272㎡

平成22年度

No	学校名	面積
14	和歌山市立野崎西小学校	4,528㎡
15	田辺市立二川小学校	6,179㎡
16	田辺市立三里小学校	3,340㎡
17	新宮市立三輪崎小学校	3,884㎡
18	那智勝浦町立下里小学校	4,320㎡
19	串本町立田原小学校	5,700㎡

平成23年度

No	学校名	面積
20	和歌山市立貴志南小学校	4,810㎡
21	和歌山市立紀伊小学校	3,526㎡
22	有田市立保田小学校	5,250㎡
23	湯浅町立田栖川小学校	4,149㎡
24	串本町立西向小学校	3,439㎡

平成24年度

No	学校名	面積
25	串本町立出雲小学校	4,875㎡
26	那智勝浦町立宇久井小学校	5,251㎡
27	高野町立花坂小学校	1,100㎡

市町村独自の取組による実施校一覧

平成23年度

No	学校名	面積
28	湯浅町立湯浅小学校	4,320㎡

平成25年度

No	学校名	面積
29	新宮市立神倉小学校	4,380㎡

平成26年度

No	学校名	面積
30	串本町立潮岬小学校	2,500㎡
31	新宮市立王子ヶ浜小学校 (芝生化決定。年度末にかけて施工)	3,934㎡



○ 平成26年度「和歌山芝生サミット」

「和歌山芝生サミット」では、芝生化実施校の代表者が集まり、情報交換を行うことにより、芝生化実施校の連携強化を図ることを目的に開催した。

開催日：平成26年8月29日（金）

開催会場：岩出市立根来小学校

（1）岩出市立根来小学校における芝生の概略説明 岡本 公博 氏

岩出市立根来小学校の岡本校長から同校の芝生化における説明がありました。はじめに「芝生の維持管理における取組」、「共育コミュニティの取組」について紹介され、芝生の維持管理においては、地域の共育コミュニティとの連携が不可欠であり、地域の方々の献身的な協力にふれていく中で、学校の教職員も芝生の維持管理に積極的に参画するようになってきたことが説明されました。

（2）現地視察

会場校である根来小学校の運動場の視察を行いました。根来小学校の岡本校長から維持管理及び活用について説明を受けました。また、県内小学校の芝生維持管理サポートを委託しているはまゆう和歌山の立花氏から、維持管理の具体的なアドバイスをいただきました。



（3）グループ協議

テーマ

- ①芝生化による学校環境の変化や子どもの日常生活に与える効果
- ②維持管理にかかる負担とその軽減策
- ③関係組織（各学校、PTA、市町村、県教育委員会）との効果的な協力関係のあり方

グループ協議まとめ

- 芝生化による学校環境の変化や子どもの日常生活に与える効果について
 - ・大きな怪我が少なくなった
 - ・外でよく遊ぶようになった。
 - ・校舎の美観が上がり、愛校心の向上につながった。
 - ・保護者・地域とのコミュニケーションのよい機会になる。
 - ・土埃が立たないので、隣に迷惑をかけない。

○ 維持管理にかかる負担とその軽減策について

- ・子どもがよく遊ぶところがはげる。

→県内の各校、他府県の事例でも同様であり、「これはやむを得ない」。

- ・経費がかかる。(苗代、芝刈り機の修理代)

→市町村によって支援に差がある。

- ・バッテリーの交換が必要だったが、型が違っていて入手に困った。

→ホームセンターで見つけた。

- ・職員が遠方から通っており、教育委員会からの支援もないので管理職の負担が大きい。

→今後の課題である。

- ・メリケントキンソウという草が生えて、子どもが怪我をする。

→外来種であり棘がある。今後の課題である。



○ 関係組織（各学校、P T A、市町村、県教育委員会）との効果的な協力関係のあり方について

- ・地域の協力を仰ぐ。

例：最初は管理職など一部の職員だけで管理していたが、地域との共有に力を入れていく中で、熱心に協力してくれる人々の貢献する姿にふれ、職員全体の意識も向上していった。

3 まとめ

屋外運動場芝生化促進事業も開始から6年を経過し、芝生化当初にあった補助金等の支援がなくなり、教職員も入れ替わりつつある。そうした中で、いかに安定した維持管理のシステムを構築していくかが課題となっている。

今年度の芝生サミットでは、人事異動により知識・経験のない教職員が担当することになったとしても、一人で抱え込まず管理ができることを目指して、県教育委員会や各芝生化校の担当者間で情報交換が気軽に行えるよう連絡網を構築した。屋外運動場芝生化による教育効果は大きいことから、経済的負担をはじめ多くの課題はあるが、まずは他校とも相談しやすい体制作り着手するところから維持管理体制を充実させていくこととした。

VI きのくにチャレンジランキング事業



園児・小学生版

1 目的

近年の本県児童生徒の体力・運動能力は向上の傾向にあるものの、走・跳の種目において全国平均を下回る状況が続いている。運動習慣と体力水準との間には密接な関係があることがすでに認められており、日常的に体を動かす機会を増やすことは、体力の向上を図る上で重要である。

そこで、インターネットを活用し、県内の子ども達に、仲間とともに取り組む遊びや個人で挑戦する短なわ運動を通して、ランキングを上げる楽しさ、運動そのものの楽しさ、仲間とかかわる楽しさを味わわせることにより、運動への動機付けを図り、運動習慣の形成及び体力の向上を目指す。

2 実施期間 前期…4月中旬～9月初旬 後期…10月初旬～2月中旬（詳細はHPにて）




3 対象 県内小学校児童、特別支援学校小学部児童、幼稚園児、保育園児









4 概要

なわとびやボール運動等、巧みな動きを高める種目、水泳やかけ足等、持久力を高める種目、用具を操作する種目を設定し、子ども達が、学級や学年、学校単位（たてわり活動等）で、または個人で取り組んだ結果をインターネットを活用し登録することにより、県内ランキングを知ることができる。

5 内容

① 種目

チャレンジ種目		内容
団体部門	みんなで ドッジボールラリー 	3分間、1つのボールを使ってキャッチボールを行い、何回捕球できたかを競う。
	みんなで ボールキックラリー 	3分間、1つのボールを使ってキックパスを行い、何回パスできたかを競う。
	みんなで なわとび 	連続して、なわを何回とべたかを競う。

団体部門	みんなで 8の字とび		3分間、8の字とびを行い、なわを何回とべたかを競う。
	みんなで リレー		〈 幼稚園児・保育園児 ～ 6年生 共通 〉 1人が約50mを走る折り返しリレーで、1人あたりの平均タイムを競う。
	みんなで 一輪車 リレー		1人が約50mを一輪車に乗って走る折り返しリレーで、1人あたりの平均タイムを競う。
	みんなで 馬とび		1分間2人で馬とびをして、何回とべたかをクラスの平均回数で競う。
	みんなで シャトルラン		2分間2人でシャトルランを行い、何回往復できたかをクラスの平均回数で競う。(往復で2回カウント)
	みんなで 水泳リレー (前期限定種目)		1人が25mを泳ぐリレーで、1人あたりの平均タイムを競う。(スタートは水中から行う)
	みんなで 短なわ ペアとび		1分間2人で短なわペアとびをして、何回とべたかをクラスの平均回数で競う。
個人部門	短なわとび		1分間で、前とび・後ろとび、あやとび、交差とび、二重とび、あや二重とび、交差二重とびのいずれかを行い、何回とべたかを競う。

※学級、学年や学校単位で、または個人で、指定の種目を休憩時間や放課後、学級活動等の時間、体育授業の準備運動、または体育授業の学習内容として活用、運動場や体育館で実施する。

※実施方法の詳細については、各種目の「ルールを見る」を参照

② 記録の申請（詳しくはHPを参照）

- ◆ 学校・園の職員が実際に確認した記録を申請する。
- ◆ チャレンジした記録は、「きのくにチャレンジランキング」のHPから入力画面にログイン
園・学校ID番号、パスワードを入力、ログインした後、クラス名を半角数字で入力する。

アドレス <http://www.kinokuni-challenge.com>

- ◆ 記録更新時のみならず、実施毎に申請することができる。その場合、最高記録が表示されるが、「取組回数」や「記録の伸びを表したグラフ」を表示、閲覧することができる。
- ◆ 取組の様子を写真や動画で登録することができる。

③ 種目別・学年別の全県のランキングを「きのくにチャレンジランキング」のHP上にリアルタイムで公開する。

6 ランキング表示について

- (1) 小学校については、種目別・学年別にランキング表示する。
- (2) 支援学校小学部・支援学級についても、種目別・学年別にランキング表示する。
- (3) 同じ記録が2つ以上ある場合は、実施日にかかわらず同順位とする。
- (4) 幼稚園・保育所については年齢別で表さず、一部門とする。

7 実施期間について

- (1) 前期（4月中旬から9月初旬）と後期（10月初旬から2月中旬）に分けて実施する。
- (2) 種目については、「みんなで水泳」のみ前期限定種目とする。その他の種目は前後期共通種目とする。

8 「認定証」「表彰状」「きのくにチャレンジランキング大賞校表彰」について

- (1) 実施期間終了後、参加学級、学校は、「きのくにチャレンジランキング」のHPから「認定証」（団体用・個人用）をダウンロードし各学校において活用を図る。
- (2) 実施期間終了後、【団体部門】ランキング1位から6位までの学級、学年または学校に、【個人部門】ランキング1位から6位までの個人に、「表彰状」を送付する。（年2回）
- (3) 学校全体で実施している学校で、且つ取組回数が多い学校に対して「きのくにチャレンジランキング大賞校」表彰状を送付する。（年2回：団体・個人の部門別）

9 実施上の留意点

- (1) 運動の実施にあたっては、児童・幼児の健康状態の確認、ウォーミングアップ、施設・用具の点検など十分に行い、事故防止に努める。
- (2) 児童・幼児が楽しく、自主的、かつ継続的に取り組めるよう工夫する。
- (3) 教師立ち会いのもとでの実施のみ記録の入力ができるものとする。
- (4) 複数学年の参加で実施する場合、記録登録は、最も上の学年の児童が在籍する学年とする。
*ただし、学年にばらつきがある場合は、参加者全員の学年の数を平均化（1/10の位は四捨五入）して登録学年を決め、記録を入力してもよい。

例：2年2人 3年3人 4年2人 6年3人 の場合

$(2年 \times 2人 + 3年 \times 3人 + 4年 \times 2人 + 6年 \times 3人) \div 10人 = 3.9年 \rightarrow 4年$

- (5) トラブル防止のために、パスワードの取扱いについて十分留意する。
- (6) 個人部門の登録名は、個人名を除くハンドルネーム（ペンネーム）等とする。
- (7) 登録名については、個人情報や人権的視点など、教育的配慮をする。

10 種目詳細説明

各種目の詳しいルール等については、「きのくにチャレンジランキング」HPに掲載している。



中学生版

1 目的

本県の児童生徒の体力・運動能力は、依然全国水準を下回っている現状である。運動習慣と体力水準との間には密接な関係があることがすでに認められており、日常的に体を動かす機会を増やすことは、体力の向上を図る上で重要である。

そこで、インターネットを活用し、県内の子ども達に、仲間とともに取り組む運動を通して、ランキングを上げる楽しさ、運動そのものの楽しさ、仲間とかかわる楽しさを味わわせることにより、運動への動機付けを図り、運動習慣の定着及び体力の向上を目指す。

2 実施期間 前期…6月下旬～9月初旬 後期…10月初旬～2月中旬（詳細はHPにて）





3 対象 県内中学校生徒、特別支援学校中学部生徒

4 概要

長なわを活用した「巧みな動きを高める運動種目」や「動きを持続する能力を高める運動種目」を中心に設定し、子ども達が、クラスやクラブ又はグループで取り組んだ結果をインターネットを活用し登録することにより、県内ランキングを知ることができる。

5 内容

(1) 種目

チャレンジ種目		内 容
団体 部門	連続 8の字とび	 途切れず、8の字とびを行い、何回跳んだかを競う。
	3分間 8の字とび	 3分間、8の字とびを行い、なわを合計何回跳んだかを競う。 (途切れた際は、回数に数えず、途切れた数から続けてカウントする。)
	連続 チーム ジャンプ	 途切れず、チーム全員でなわを跳び、連続して何回跳んだかを競う。
	3分間 チーム ジャンプ	 3分間で、チーム全員でなわを跳び、合計何回跳んだかを競う。 (途切れた際は、回数に数えず、途切れた数から続けてカウントする。)

※クラスやクラブ、グループで、指定の種目を「HRの時間」、「クラブ活動」、「体育大会等の学校行事」、「休憩時間」や「保健体育科授業の準備運動」（単元としての取組とは別に、他領域の準備運動として帯取りする体づくり運動として）に活用し、運動場や体育館で実施する。

※実施方法の詳細については、各種目の「ルールを見る」を参照

(2) グループ編成

- ◆ クラス単位等、人数多数で取り組む際のグループ編成（運動量の確保を重視する。）
 - ・ 32人学級の場合、次の様なグループ編成が考えられる。

（例1）3つのグループに分ける。

Aグループ11人、Bグループ11人、Cグループ10人と編成する。

（この場合、3つのグループの跳んだ合計回数を3で割った数が記録となる。）

（例2）クラス全員で行う。（大なわを使用し、並び方を工夫して32人全員で行う。）

(3) 記録の登録（詳しくはHPを参照）

- ◆ 学校職員が実際に確認した記録を登録する。
- ◆ チャレンジした記録は、「きのくにチャレンジランキング」HPの「記録を登録する」から学校ID番号、パスワードを入力、ログインした後、入力する。

アドレス <http://www.kinokuni-challenge.com>

- ◆ 記録更新時のみならず、実施毎に登録することができる。その場合、最高記録が表示されるが、「取組回数」や「記録の伸びを表すグラフ」を表示、閲覧することができる。

※「取組回数」や「グラフ表示」のためには、クラスやクラブ、チームが特定できるように、登録の際、あらかじめチーム名を決定し、頭文字等の半角英数3文字で入力する必要がある。

(例)・1年1(A)組の場合・・・「1-1」、「1-A」など (使用可能な記号は「-」、「/」、「.」のみ)

・サッカー部の場合・・・FootBall Club→「FBC」、「Fbc」など (大文字と小文字は区別する。)

- (4) 種目別・学年別の全県的ランキングを「きのくにチャレンジランキング」のHP上にリアルタイムで公開する。

6 ランキング表示について

- (1) 中学校、特別支援学校中学部については、学年別で表さず、それぞれ一部門の種目別ランキングで表示する。
- (2) 同じ記録が2つ以上ある場合は、実施日にかかわらず同順位とする。

7 「認定証」「表彰状」について

- (1) 実施期間終了後、「きのくにチャレンジランキング」のHPから「認定証」をダウンロードし、各学校において活用を図る。
- (2) 実施期間終了後、【団体部門】ランキング1位から6位までのクラス・クラブ・チームに、「表彰状」を送付する。(年2回)

8 実施上の留意点

- (1) 運動の実施にあたっては、生徒の健康状態の確認、ウォーミングアップ、用具の点検など十分に行い、事故防止に努める。
- (2) 生徒が楽しく、自主的、かつ継続的に取り組めるよう工夫する。
- (3) 教師立ち会いのもとで実施した記録のみ入力ができるものとする。
- (4) トラブル防止のために、パスワードの取り扱いについて十分留意する。
- (5) 登録名については、個人情報や人権的視点など、教育的配慮をする。

9 種目詳細説明

各種目の詳しいルール等については、「きのくにチャレンジランキング」HPに掲載している。

～ 団体部門 ～ 種目別学年別 歴代記録 【平成19年度から平成25年度後期まで】

種目	みんなで ドッジボールラリー		みんなで なわとび		みんなで 8の字とび		みんなで リレー		みんなで 馬とび	
	幼保	河根 (九度山)	50.50回 (H.19)	九度山 (九度山)	8.00回 (H.20)	いずみ (田辺)	166.00回 (H.19)	潮岬 (串本)	15.25秒 (H.21)	潮岬 (串本)
1年	学文路 (橋本)	86.00回 (H.21)	上山路 (田辺)	61.00回 (H.24)	橋杭 (串本)	315.00回 (H.22)	中野上 (海南)	13.60秒 (H.24)	初島 (有田)	49.57回 (H.22)
2年	洪田 (かつらぎ)	106.00回 (H.22)	上山路 (田辺)	106.00回 (H.24)	橋杭 (串本)	344.00回 (H.22)	名手 (紀の川)	11.36秒 (H.23)	洪田 (かつらぎ)	51.57回 (H.21)
3年	浜宮 (和歌山)	112.00回 (H.19)	中貴志 (紀の川)	175.00回 (H.23)	橋杭・中貴志 (串本・紀の川)	358.00回 (H.22)	紀見 (橋本)	11.40秒 (H.24)	竜門 (紀の川)	55.20回 (H.22)
4年	山崎北 (岩出)	106.00回 (H.22)	田鶴 (有田)	68.00回 (H.24)	貴志 (和歌山)	378.00回 (H.25)	山崎北 (岩出)	10.07秒 (H.22)	石垣 (有田川)	60.00回 (H.25)
5年	池田 (紀の川)	142.50回 (H.23)	富田 (白浜)	110.00回 (H.25)	西向 (串本)	375.00回 (H.22)	楠見 (和歌山)	9.41秒 (H.22)	今福 (和歌山)	55.40回 (H.20)
6年	今福 (和歌山)	121.00回 (H.24)	今福 (和歌山)	169.50回 (H.24)	大新 (和歌山)	450.00回 (H.25)	広 (広川)	9.09秒 (H.24)	今福 (和歌山)	57.56回 (H.24)

【平成22年度から平成25年度後期まで】

種目	みんなで ボールキックラリー		みんなで 一輪車リレー		みんなで シャトルラン		みんなで 短なわペアとび		みんなで 水泳リレー	
	幼保									
1年	生馬 (上富田)	68.00回 (H.25)	花坂 (高野)	22.46秒 (H.23)	山崎北 (岩出)	23.71回 (H.22)	北野上 (海南)	96.71回 (H.24)	学文路 (橋本)	63.92秒 (H.24)
2年	野崎西・生馬 (和歌山・上富田)	82.00回 (H.22・H.25)	五西月 (有田川)	21.08秒 (H.22)	野崎西 (和歌山)	29.00回 (H.25)	内原 (日高)	81.62回 (H.24)	南野上 (海南)	42.23秒 (H.24)
3年	野崎西 (和歌山)	80.00回 (H.22)	五西月 (有田川)	18.57秒 (H.22)	応其 (橋本)	25.38回 (H.22)	久野原 (有田川)	143.00回 (H.24)	南野上 (海南)	29.96秒 (H.25)
4年	山崎北 (岩出)	102.80回 (H.22)	五西月 (有田川)	17.52秒 (H.24)	宮原 (有田)	33.30回 (H.25)	内原 (日高)	141.92回 (H.25)	南野上 (海南)	24.52秒 (H.24)
5年	山崎北 (岩出)	102.78回 (H.24)	久野原 (有田川)	17.00秒 (H.25)	今福 (和歌山)	29.54回 (H.22)	会津 (田辺)	135.00回 (H.23)	山崎北 (岩出)	23.79秒 (H.24)
6年	山崎北 (岩出)	132.70回 (H.25)	久野原 (有田川)	14.98秒 (H.25)	山崎北 (岩出)	30.79回 (H.23)	今福 (和歌山)	158.00回 (H.23)	麻生津 (紀の川)	20.81秒 (H.22)

～個人部門～ 種目別学年別 歴代記録 【平成20年度から平成25年度後期まで】

種目	前・後ろとび		あやとび		交差とび		二重とび		あや二重とび		交差二重とび	
	回数 (H. 年)	選手 (所属)	回数 (H. 年)	選手 (所属)	回数 (H. 年)	選手 (所属)	回数 (H. 年)	選手 (所属)	回数 (H. 年)	選手 (所属)	回数 (H. 年)	選手 (所属)
幼・保	125回 (H. 20)	澁田幼稚園 K. はるな (かつらぎ)										
1年	214回 (H. 24)	北野上 ささな (海南)	172回 (H. 24)	北野上 いいな (海南)	126回 (H. 24)	北野上 いいな (海南)	114回 (H. 23)	富田 はるき (白浜)	40回 (H. 24)	富田 とんださやか (白浜)	32回 (H. 25)	北野上 ゆい (海南)
2年	270回 (H. 25)	初島 たくや (有田)	200回 (H. 25)	志賀 とうは (日高)	185回 (H. 25)	志賀 とうは (日高)	123回 (H. 24)	富田 himari★ (白浜)	60回 (H. 24)	中之島 りょうご、ラユ (和歌山)	47回 (H. 24)	栗栖川 ツタージヤ (田辺)
3年	302回 (H. 25)	堀屋 まひろ (御坊)	218回 (H. 25)	あやの台 あゆちゃん (橋本)	156回 (H. 25)	西ヶ峯 としキング (有田川)	173回 (H. 21)	浜宮 ゆうき (和歌山)	106回 (H. 24)	中之島 あおい (和歌山)	90回 (H. 25)	富田 ☆himari☆ (白浜)
4年	301回 (H. 23)	鳥屋城 エイタ (有田川)	292回 (H. 22)	岩代 ドンバベ (みなべ)	188回 (H. 25)	小倉 神の子 (和歌山)	158回 (H. 25)	白浜第二 あいみあんどたけび (白浜)	110回 (H. 24)	朝来 みーちゃん (上富田)	68回 (H. 23)	今福 なっちゃんジュース (和歌山)
5年	311回 (H. 24)	初島 kouki (有田)	236回 (H. 25)	松原 RH (美浜)	254回 (H. 24)	市ノ瀬 リラックマ (上富田)	220回 (H. 24)	初島 ryouta (有田)	122回 (H. 20)	蓬萊 X (新宮)	88回 (H. 20)	紀見 Mrヤギ (橋本)
6年	298回 (H. 25)	初島 リヴァイ兵長 (有田)	220回 (H. 23)	今福 ウルトラマン (和歌山)	190回 (H. 22)	柱本 ゆめ (橋本)	196回 (H. 25)	初島 ナイトメア (有田)	140回 (H. 24)	会津 こうせい (田辺)	94回 (H. 21)	紀見 なわとひMAN (橋本)
支援学級 1年生	137回 (H. 20)	西脇 マイメロディ (和歌山)	118回 (H. 25)	鳥屋城 ゆうま (有田川)			33回 (H. 23)	加茂川 尾崎さくら (海南)				
支援学級 2年生	90回 (H. 24)	高野口 ささき (橋本)			15回 (H. 24)	高野口 じゅり (橋本)						
支援学級 3年生	145回 (H. 25)	今福 でんでんりゅう (和歌山)	48回 (H. 25)	今福 はるき (和歌山)	32回 (H. 25)	今福 でんでんりゅう (和歌山)						
支援学級 4年生	150回 (H. 25)	根来 うさびよん (岩出)	77回 (H. 25)	根来 うさびよん (岩出)	50回 (H. 24)	高野口 こうしゆん (橋本)	42回 (H. 25)	根来 うさびよん (岩出)				
支援学級 5年生	155回 (H. 25)	切目 早田美夕 (印南)	62回 (H. 25)	切目 早田美夕 (印南)	39回 (H. 25)	橋本 m k (有田川)	34回 (H. 25)	切目 早田美夕 (印南)	24回 (H. 25)	切目 早田美夕 (印南)		
支援学級 6年生	175回 (H. 22)	中之島 ともちゃん (和歌山)	34回 (H. 25)	根来 ともぎ (岩出)	40回 (H. 25)	応其 メトロノーム (橋本)	88回 (H. 21)	紀見 京やん (橋本)	49回 (H. 21)	紀見 京やん (橋本)		

2015 紀の国 わがやま国体

第70回国民体育大会 躍動と歓喜、そして絆

2015 紀の国 わがやま大会

第15回全国障害者スポーツ大会 躍動と歓喜、そして絆



平成 26 年度

統計数値表

◎資料目次

	ページ
1 和歌山県（体力・運動能力調査）結果全国比表	
〈1〉小学校（1年～3年）	5 1
〈2〉小学校（4年～6年）	5 2
〈3〉中学校	5 3
〈4〉高等学校（全日制）	5 4
〈5〉高等学校（定時制）	5 5
2 地方別（小学校・中学校）体力・運動能力調査結果	5 6
3 地方別（小学校・中学校）生活状況調査結果	
〈1〉男子	6 1
〈2〉女子	6 6
4 生活状況調査結果（高等学校）	7 1

1和歌山県体力・運動能力調査結果全国比表
 〈1〉小学校 1年～3年

本県＝平成26年度
 全国＝平成25年度

種目	握力			上体起こし			長座体前屈			反復横とび		
	1	2	3	1	2	3	1	2	3	1	2	3
学年	4,044	4,057	4,019	3,889	3,964	3,957	4,049	4,055	4,012	4,032	4,042	4,010
標本数	1,070	1,073	1,085	1,069	1,073	1,085	1,070	1,073	1,085	1,062	1,073	1,085
平均値	9.18	10.96	12.86	11.60	14.18	16.50	25.94	27.49	29.25	27.32	30.89	35.37
標準偏差	9.53	11.16	12.99	11.51	13.95	16.14	25.84	27.33	29.23	27.39	31.85	35.10
標準偏差	2.23	2.64	2.88	4.73	5.14	5.59	6.58	6.64	7.10	4.82	6.08	7.03
標準偏差	2.31	2.61	2.79	6.02	5.58	5.74	6.44	7.07	6.96	4.63	5.94	6.91
TSコア	48.48	49.23	49.53	50.15	50.41	50.63	50.16	50.23	50.03	49.85	48.38	50.39
標本数	3,873	3,854	3,833	3,736	3,782	3,791	3,883	3,849	3,826	3,871	3,841	3,823
標準偏差	1,051	1,045	1,064	1,051	1,045	1,063	1,051	1,045	1,064	1,044	1,045	1,064
平均値	8.65	10.35	12.10	11.20	13.50	15.84	28.46	30.39	32.41	26.40	29.52	33.96
標準偏差	8.72	10.35	12.10	10.63	13.30	14.88	28.01	29.85	32.00	26.11	29.96	33.57
標準偏差	2.08	2.48	2.71	4.59	4.78	5.24	6.68	6.70	7.09	4.33	5.33	6.42
標準偏差	2.13	2.35	2.52	4.97	4.98	5.24	6.41	7.32	6.71	4.07	5.49	5.88
TSコア	49.67	50.00	50.00	51.15	50.40	51.83	50.70	50.74	50.61	50.71	49.20	50.66

種目	シャトルラン			50m走			立ち幅とび			ソフトボール投げ			合計点		
	1	2	3	1	2	3	1	2	3	1	2	3	1	2	3
学年	4,016	4,043	3,998	3,955	3,977	3,932	4,045	4,057	4,008	3,979	4,022	3,959	3,755	3,878	3,865
標本数	1,069	1,073	1,085	1,069	1,073	1,085	1,070	1,073	1,085	1,070	1,073	1,084	1,061	1,073	1,084
平均値	17.18	26.67	35.08	11.72	10.86	10.22	110.98	123.21	133.30	8.47	12.50	16.19	30.09	37.23	43.53
標準偏差	18.76	28.33	37.67	11.52	10.61	10.11	114.93	126.15	137.53	8.67	12.38	16.31	30.62	37.92	44.14
標準偏差	8.91	13.34	16.23	1.08	0.96	0.88	17.75	17.51	18.28	3.41	4.94	6.09	6.14	6.91	7.59
標準偏差	9.46	13.26	16.29	0.96	0.84	0.82	18.39	17.49	17.52	3.12	4.49	5.69	6.21	6.82	7.32
TSコア	48.33	48.75	48.41	47.92	47.02	48.66	47.85	48.32	47.59	49.36	50.27	49.79	49.15	48.99	49.17
標準偏差	3,852	3,843	3,812	3,792	3,788	3,767	3,872	3,853	3,826	3,814	3,803	3,784	3,623	3,697	3,724
平均値	1,050	1,045	1,064	1,051	1,045	1,064	1,051	1,045	1,064	1,050	1,045	1,064	1,042	1,045	1,063
標準偏差	14.81	20.95	27.23	12.04	11.22	10.56	104.11	116.29	126.82	5.73	7.65	9.94	30.18	37.28	44.13
標準偏差	15.86	22.14	28.25	11.80	10.93	10.45	107.37	118.24	129.33	5.74	7.64	9.71	30.33	37.78	44.04
標準偏差	6.46	9.41	12.16	1.05	0.93	0.85	16.65	16.41	16.87	1.95	2.61	3.41	6.16	6.84	7.62
標準偏差	6.60	9.87	12.34	0.93	0.82	0.78	16.70	16.55	17.09	1.82	2.41	2.88	6.02	6.72	7.11
TSコア	48.41	48.79	49.17	47.42	46.46	48.59	48.05	48.82	48.53	49.95	50.04	50.80	49.75	49.26	50.13

〈2〉 小学校 4年～6年

本県＝平成26年度
全国＝平成25年度

	種目	握力			上体起こし			長座体前屈			反復横とび		
		4	5	6	4	5	6	4	5	6	4	5	6
男	標本数	4,207	4,344	4,434	4,182	4,307	4,416	4,205	4,319	4,428	4,199	4,318	4,412
	全国	1,089	1,085	1,067	1,089	1,085	1,067	1,089	1,085	1,067	1,088	1,085	1,066
	平均値	14.69	16.85	19.55	18.44	20.19	21.99	31.17	33.24	35.12	39.16	42.80	45.95
子	標準偏差	15.03	17.36	20.04	18.16	20.09	21.69	30.49	32.66	34.08	38.80	42.97	45.79
	本県	3.22	3.67	4.62	5.75	5.75	5.71	7.26	7.48	8.00	7.24	7.26	7.33
	全国	3.15	3.55	4.48	5.65	5.43	5.50	6.99	7.33	7.79	7.09	6.67	6.44
	全国50	48.92	48.56	48.91	50.50	50.18	50.55	50.97	50.79	51.34	50.51	49.75	50.25
女	標本数	3,862	4,213	4,250	3,837	4,182	4,236	3,861	4,210	4,249	3,851	4,198	4,241
	全国	1,055	1,052	1,047	1,055	1,052	1,046	1,055	1,052	1,047	1,055	1,052	1,045
	平均値	13.95	16.41	19.59	17.42	18.99	20.26	34.75	37.18	40.13	37.54	40.61	43.29
子	標準偏差	14.11	16.55	19.74	16.69	18.55	20.01	34.29	37.25	39.69	36.51	40.69	43.02
	本県	3.11	3.68	4.32	5.18	5.15	5.26	7.48	7.59	8.31	6.54	6.50	6.36
	全国	3.03	3.74	4.24	4.99	5.33	4.91	7.30	8.19	8.12	6.13	6.40	5.47
	全国50	49.47	49.63	49.65	51.46	50.83	50.51	50.63	49.91	50.54	51.68	49.88	50.49

	種目	シャトルラン			50m走			立ち幅とび			ソフトボール投げ			合計点		
		4	5	6	4	5	6	4	5	6	4	5	6	4	5	6
男	標本数	4,182	4,317	4,401	4,129	4,250	4,352	4,190	4,321	4,415	4,161	4,274	4,371	4,102	4,197	4,312
	全国	1,089	1,085	1,067	1,089	1,085	1,067	1,089	1,085	1,067	1,088	1,085	1,067	1,087	1,085	1,066
	平均値	43.12	51.84	59.05	9.74	9.36	8.98	141.50	151.12	161.27	20.20	23.94	27.37	49.17	54.68	59.87
子	標準偏差	46.05	55.33	62.62	9.67	9.26	8.90	144.71	154.70	163.72	20.33	24.45	28.41	49.55	55.60	60.61
	本県	19.16	20.83	22.34	0.87	0.84	0.83	19.26	20.25	21.35	7.39	8.19	9.57	8.47	8.69	9.24
	全国	18.45	20.34	20.70	0.80	0.75	0.75	17.66	18.57	19.64	6.77	7.94	9.05	7.63	8.05	8.32
	全国50	48.41	48.28	48.28	49.13	48.67	48.93	48.18	48.07	48.75	49.81	49.36	48.85	49.50	48.86	49.11
女	標本数	3,842	4,184	4,213	3,797	4,130	4,157	3,854	4,189	4,240	3,812	4,157	4,190	3,750	4,107	4,133
	全国	1,053	1,052	1,046	1,055	1,051	1,046	1,055	1,052	1,046	1,055	1,052	1,047	1,053	1,051	1,045
	平均値	34.07	40.56	46.68	10.07	9.65	9.27	134.91	144.08	152.61	12.41	14.61	16.82	50.15	55.81	61.05
子	標準偏差	34.40	42.79	48.95	9.98	9.55	9.12	137.03	146.52	155.20	11.92	14.37	16.85	49.73	56.30	61.90
	本県	14.84	16.26	17.66	0.82	0.77	0.73	18.22	19.76	20.36	4.33	5.01	5.94	8.21	8.40	8.42
	全国	13.36	15.82	17.26	0.72	0.69	0.63	17.90	18.65	18.07	3.62	4.29	5.38	7.31	7.98	7.65
	全国50	49.75	48.59	48.68	48.75	48.55	47.62	48.82	48.69	48.57	51.35	50.56	49.94	50.57	49.39	48.89

〈3〉 中学校

本県＝平成26年度
全国＝平成25年度

種目	握力			上体起こし			長座体前屈			反復横とび			持久走(男1500m女1000m)		
	1	2	3	1	2	3	1	2	3	1	2	3	1	2	3
学年	4,602	4,706	4,627	4,577	4,695	4,593	4,594	4,702	4,602	4,561	4,655	4,563	2,697	2,665	2,623
標本数	1,310	1,338	1,345	1,313	1,342	1,344	1,313	1,342	1,345	1,312	1,342	1,344	535	567	504
平均値	23.74	29.19	34.26	24.27	27.16	29.15	39.52	43.18	46.88	49.44	52.33	54.80	439.09	404.29	390.60
標準偏差	24.64	29.93	35.70	25.11	28.67	30.78	39.66	43.41	47.90	49.58	53.33	55.64	411.56	377.05	360.79
全国50	6.09	7.28	7.43	5.91	6.04	6.30	9.09	9.83	10.57	7.01	7.26	7.56	66.71	57.94	55.85
全国50	6.06	7.10	7.04	5.48	5.89	5.70	9.30	9.97	10.05	6.21	6.47	6.15	53.44	45.83	42.67
全国50	48.51	48.96	47.95	48.47	47.44	47.14	49.85	49.77	48.99	49.77	48.45	48.63	44.85	44.06	43.01
標本数	4,539	4,457	4,611	4,512	4,433	4,571	4,527	4,452	4,591	4,508	4,413	4,552	2,516	2,424	2,441
平均値	1,301	1,324	1,322	1,305	1,323	1,321	1,305	1,324	1,323	1,305	1,323	1,322	563	553	542
標準偏差	21.63	23.68	25.05	20.72	22.42	23.23	43.45	44.92	46.84	45.08	46.07	46.72	316.06	306.58	307.67
全国50	21.93	24.35	25.48	21.00	23.45	24.60	43.17	45.10	47.46	44.88	46.51	47.18	296.18	281.88	283.89
全国50	4.42	4.60	4.73	5.36	5.94	6.22	9.24	9.73	9.93	6.03	6.37	6.53	44.81	46.61	45.12
全国50	4.45	4.47	4.61	5.39	5.45	5.68	9.62	9.63	9.70	5.34	5.67	5.68	37.70	34.28	34.52
全国50	49.33	48.50	49.07	49.48	48.11	47.59	50.29	49.81	49.36	50.37	49.22	49.19	44.73	42.79	43.11

種目	シャトルラン			50m走			立ち幅とび			ハンドボール投げ			合計点		
	1	2	3	1	2	3	1	2	3	1	2	3	1	2	3
学年	2,104	2,214	2,131	4,531	4,601	4,481	4,584	4,667	4,562	4,581	4,655	4,559	4,429	4,479	4,370
標本数	777	773	840	1,310	1,340	1,343	1,312	1,342	1,345	1,312	1,340	1,345	1,305	1,332	1,341
平均値	68.06	82.21	87.45	8.62	8.03	7.62	177.00	193.22	206.38	18.23	20.86	23.66	33.44	41.17	47.54
標準偏差	73.84	90.07	96.84	8.40	7.85	7.44	183.10	200.13	214.56	18.82	21.88	24.76	35.47	44.17	51.35
全国50	23.50	24.96	25.90	0.84	0.77	0.66	23.86	25.49	25.26	4.82	5.40	5.75	8.80	9.97	10.52
全国50	22.40	22.62	22.71	0.72	0.65	0.53	23.13	23.29	22.09	4.65	5.48	5.34	8.50	9.69	9.22
全国50	47.42	46.53	45.87	46.94	47.23	46.60	47.36	47.03	46.30	48.73	48.14	47.94	47.61	46.90	45.87
標本数	2,216	2,197	2,232	4,455	4,351	4,433	4,510	4,413	4,571	4,517	4,417	4,547	4,390	4,254	4,289
平均値	742	770	779	1,303	1,321	1,319	1,304	1,324	1,322	1,304	1,324	1,322	1,297	1,319	1,313
標準偏差	49.70	54.51	56.23	9.18	8.96	8.87	160.40	164.16	166.32	12.01	12.90	13.99	43.21	47.12	49.70
全国50	52.62	59.73	62.43	8.96	8.75	8.60	165.54	169.81	174.04	12.24	13.76	14.70	45.01	50.31	53.22
全国50	18.70	20.82	21.43	0.76	0.78	0.82	21.70	24.09	24.39	3.78	4.12	4.39	10.21	11.38	11.92
全国50	18.07	20.03	20.03	0.67	0.69	0.67	19.73	21.98	21.48	3.59	4.10	4.27	9.50	10.36	10.45
全国50	48.38	47.39	46.90	46.72	46.96	45.97	47.39	47.43	46.41	49.36	47.90	48.34	48.11	46.92	46.63

〈4〉 高等学校（全日制）

本県＝平成26年度
全国＝平成25年度

	種目	握力			上体起こし			長座体前屈			反復横とび			持久走(男1500m女1000m)			
		1	2	3	1	2	3	1	2	3	1	2	3	1	2	3	
男	標本数	4,602	4,384	4,404	4,580	4,369	4,386	4,592	4,376	4,396	4,551	4,332	4,357	4,551	4,332	4,357	4,551
	平均値	1,205	1,222	1,214	1,208	1,221	1,216	1,209	1,222	1,216	1,208	1,222	1,214	1,208	1,222	1,214	1,208
	標準偏差	37.32	40.18	41.76	28.80	30.89	31.59	45.55	48.69	50.56	53.77	55.28	55.70	53.77	55.28	55.70	53.77
子	標本数	38.69	41.41	43.23	29.95	31.96	32.75	47.46	49.81	51.69	55.47	57.24	58.26	55.47	57.24	58.26	55.47
	平均値	7.23	7.34	7.49	6.14	6.51	6.76	10.49	11.08	11.48	7.44	7.83	8.17	7.44	7.83	8.17	7.44
	標準偏差	6.79	7.26	7.42	5.69	5.91	6.08	10.74	11.09	10.99	6.66	6.83	7.01	6.66	6.83	7.01	6.66
女	標本数	47.98	48.31	48.02	47.98	48.19	48.09	48.22	48.99	48.97	47.45	47.13	46.35	47.45	47.13	46.35	47.45
	平均値	4.468	4.271	4.326	4.452	4.241	4.308	4.466	4.263	4.320	4.438	4.234	4.288	4.438	4.234	4.288	4.438
	標準偏差	1.209	1.231	1.241	1.216	1.237	1.244	1.216	1.237	1.244	1.216	1.237	1.244	1.216	1.237	1.244	1.216
子	標本数	25.13	26.10	26.39	21.77	22.46	22.29	45.49	46.70	47.06	45.08	45.25	44.57	45.08	45.25	44.57	45.08
	平均値	25.69	26.50	26.81	22.91	23.81	24.06	46.41	47.17	47.57	46.84	46.94	47.08	46.84	46.94	47.08	46.84
	標準偏差	4.57	4.87	4.87	5.92	6.36	6.48	9.70	10.00	10.26	6.18	6.47	6.65	6.18	6.47	6.65	6.18
子	標本数	4.57	4.83	4.80	5.80	6.16	6.28	10.18	10.29	10.84	5.90	6.26	6.43	5.90	6.26	6.43	5.90
	平均値	48.77	49.17	49.13	48.03	47.81	47.18	49.10	49.54	49.53	47.02	47.30	46.10	47.02	47.30	46.10	47.02
	標準偏差	48.77	49.17	49.13	48.03	47.81	47.18	49.10	49.54	49.53	47.02	47.30	46.10	47.02	47.30	46.10	47.02

	種目	シャトルラン			50m走			立ち幅とび			ハンドボール投げ			合計点			
		1	2	3	1	2	3	1	2	3	1	2	3	1	2	3	
男	標本数	768	720	707	4,460	4,202	4,283	4,542	4,315	4,365	4,549	4,340	4,364	4,549	4,340	4,364	4,549
	平均値	697	679	696	1,208	1,219	1,212	1,208	1,221	1,215	1,208	1,221	1,212	1,208	1,221	1,202	1,217
	標準偏差	83.66	89.19	85.72	7.61	7.43	7.34	208.43	216.85	220.35	23.51	25.02	25.70	23.51	25.02	26.87	25.02
子	標本数	89.32	96.77	97.28	7.45	7.25	7.16	217.65	224.36	229.15	24.82	26.55	27.35	24.82	26.55	27.35	24.82
	平均値	23.90	27.24	27.10	0.66	0.66	0.62	25.36	26.51	26.51	5.64	5.98	6.09	5.64	5.98	6.09	5.64
	標準偏差	22.78	25.31	24.57	0.54	0.53	0.53	22.40	22.48	22.06	5.51	5.66	6.03	5.51	5.66	6.03	5.51
女	標本数	47.52	47.01	45.30	47.04	46.60	46.60	45.88	46.66	46.01	47.62	47.30	47.26	47.62	47.30	47.26	45.71
	平均値	782	752	718	4,377	4,145	4,182	4,434	4,225	4,285	4,434	4,230	4,290	4,434	4,230	4,290	4,306
	標準偏差	715	723	705	1,212	1,236	1,244	1,216	1,237	1,245	1,216	1,237	1,245	1,216	1,237	1,245	1,203
子	標本数	44.93	47.66	44.79	9.17	9.12	9.23	158.90	162.08	160.18	13.54	14.10	14.37	13.54	14.10	14.37	13.54
	平均値	52.32	53.45	52.89	8.89	8.89	8.93	169.89	170.37	170.88	14.38	14.80	15.00	14.38	14.80	15.00	14.38
	標準偏差	16.83	17.57	18.47	0.85	0.88	0.95	24.39	25.12	25.11	4.11	4.24	4.28	4.11	4.24	4.28	4.11
子	標本数	18.56	19.01	20.19	0.75	0.81	0.86	22.71	22.83	24.05	3.97	4.24	4.31	3.97	4.24	4.31	3.97
	平均値	46.02	46.95	45.99	46.27	47.16	46.51	45.16	46.37	45.55	47.88	48.35	48.54	47.88	48.35	48.54	45.46
	標準偏差	46.02	46.95	45.99	46.27	47.16	46.51	45.16	46.37	45.55	47.88	48.35	48.54	47.88	48.35	48.54	45.46

〈5〉高等学校（定時制）

本県＝平成26年度
全国＝平成25年度

種目	握力				上体起こし				長座体前屈				反復横とび				持久走(男1500m女1000m)			
	1	2	3	4	1	2	3	4	1	2	3	4	1	2	3	4	1	2	3	4
男																				
標本数	187	111	146	52	175	107	138	45	183	109	139	47	169	103	138	48	8	5	2	
平均値	133	121	130	117	133	121	130	117	133	121	130	117	133	121	130	117	21	21	24	8
標準偏差	38.86	39.26	40.30	41.13	24.25	22.62	21.57	22.82	42.01	39.88	39.29	45.34	41.56	40.58	41.72	42.48	481.75	410.00	504.00	581.50
全国	38.55	40.32	42.70	41.78	25.81	26.07	27.78	26.64	42.93	44.07	46.81	45.16	50.14	50.57	50.91	51.85	426.62	414.81	415.17	411.00
本県	8.87	8.26	8.43	8.78	8.17	8.17	6.81	5.44	12.82	13.66	11.99	13.83	9.77	10.56	8.71	9.85	141.52	200.39	78.71	41.50
全国50	7.61	7.32	7.23	7.66	6.36	6.35	6.35	6.46	9.94	11.05	11.94	11.15	7.50	7.21	8.17	7.06	61.64	68.42	60.97	62.68
子																				
Tスコア	50.41	48.55	46.68	49.15	47.55	44.57	40.22	44.09	49.07	46.21	43.70	50.16	38.56	36.14	38.75	36.73	41.06	50.70	35.43	22.80
標本数	79	69	95	26	62	68	86	28	71	68	93	28	68	63	83	27	8	3	8	2
全国	127	139	145	117	126	139	146	117	127	139	146	117	126	139	145	116	21	29	21	3
平均値	24.66	26.32	25.51	25.42	17.76	15.51	16.13	16.96	40.52	40.91	40.75	46.39	36.25	35.57	35.57	34.30	460.00	523.00	462.75	539.00
標準偏差	25.44	25.98	26.51	26.80	19.22	18.41	20.22	19.34	42.15	43.55	42.79	45.32	41.65	40.38	42.39	41.53	338.95	362.14	348.43	349.67
子																				
全国	5.79	5.32	5.43	4.91	5.11	5.11	5.26	5.55	9.16	10.41	12.88	10.27	7.25	5.80	6.59	7.01	74.96	91.92	86.81	16.00
Tスコア	5.06	5.91	4.92	5.35	5.83	6.13	6.57	6.33	11.85	12.03	10.81	11.53	6.65	6.98	6.79	7.11	55.84	70.04	70.89	82.28
全国50	48.46	50.58	47.97	47.42	47.50	45.27	43.77	46.24	48.62	47.81	48.11	50.93	41.88	43.11	39.96	39.83	28.32	27.03	33.87	26.99

種目	シャトルラン				50m走				立ち幅とび				ハンドボール投げ				合計点			
	1	2	3	4	1	2	3	4	1	2	3	4	1	2	3	4	1	2	3	4
男																				
標本数	107	83	95	37	109	70	100	30	174	103	139	44	166	101	128	45	79	62	68	25
平均値	112	100	106	109	132	119	128	115	133	121	130	117	133	121	130	117	132	119	128	115
標準偏差	43.06	45.19	47.58	40.68	8.36	8.21	8.16	8.47	193.33	195.71	200.87	200.98	21.89	22.21	21.81	22.44	35.00	36.55	36.97	38.40
子																				
全国	66.48	66.34	73.15	64.06	7.73	7.58	7.48	7.53	208.11	217.85	220.45	221.53	23.61	25.15	25.64	23.85	43.60	46.24	49.13	47.13
平均値	19.31	23.07	21.02	15.80	0.91	0.81	0.92	0.93	37.15	33.70	30.72	28.56	6.86	7.45	7.06	7.16	10.32	9.85	10.06	9.82
標準偏差	26.44	23.17	21.74	26.39	0.57	0.57	0.62	0.56	24.48	22.95	25.43	25.37	5.58	6.19	5.71	5.95	9.22	10.20	10.24	8.97
子																				
全国50	41.14	40.87	38.24	41.14	38.95	38.95	39.03	33.21	43.96	40.35	42.30	41.90	46.92	45.25	43.29	47.63	40.67	40.50	38.13	40.27
標本数	50	43	71	15	52	43	60	13	74	69	88	28	68	62	85	26	35	38	55	9
全国	106	110	125	111	126	136	145	115	126	139	145	117	127	138	146	117	126	136	143	114
平均値	23.86	21.21	21.83	22.53	9.92	10.63	10.64	10.98	136.84	139.57	141.82	134.39	12.32	11.24	12.15	11.46	34.83	30.03	32.13	33.56
標準偏差	34.10	29.76	35.38	33.23	9.33	9.60	9.46	9.61	157.59	153.26	158.04	154.61	13.33	12.63	13.47	12.81	41.90	39.65	42.89	42.00
子																				
全国	12.25	9.90	10.87	8.89	1.07	1.38	1.40	1.42	28.66	25.00	23.96	27.33	4.00	3.84	3.77	2.94	9.93	9.24	8.36	9.90
Tスコア	16.37	13.42	16.53	14.49	0.94	0.97	1.00	1.10	25.03	28.33	22.79	26.20	4.05	3.95	4.03	4.21	11.15	11.85	11.26	12.30
全国50	43.74	43.63	41.80	42.62	43.72	39.38	38.20	37.55	41.71	45.17	42.88	42.28	47.51	46.48	46.72	46.79	43.66	41.88	40.44	43.14

2 地方別(小学校・中学校)体力・運動能力調査結果

種目	性別	区分	学年	和歌山市			那賀地方			伊都地方			海草地方			有田地方			日高地方			西牟婁地方			東牟婁地方										
				人数	平均	SD	人数	平均	SD	人数	平均	SD	人数	平均	SD	人数	平均	SD	人数	平均	SD	人数	平均	SD	人数	平均	SD								
握力	男子	小学	1	1534	9.27	2.27	48.87	539	8.91	2.05	47.32	319	9.06	1.84	47.97	212	8.89	2.20	47.23	289	9.30	2.31	49.00	338	9.21	2.44	48.61	489	9.43	2.24	49.57	276	9.22	2.45	48.66
			2	1472	10.64	2.74	48.01	580	10.97	2.24	49.27	361	11.28	3.03	50.46	227	11.09	2.29	49.73	298	11.97	3.57	53.10	336	10.90	2.44	49.00	484	11.16	2.73	50.00	253	11.13	2.67	49.89
			3	1446	12.75	2.93	49.14	526	12.74	2.86	49.10	369	12.60	2.62	48.60	218	12.56	2.56	48.46	343	13.41	2.83	51.51	329	13.05	2.89	50.22	473	13.00	2.89	50.04	267	13.31	3.11	51.15
			4	1530	14.61	3.20	48.67	576	14.48	3.10	48.25	375	14.31	3.00	47.71	232	14.30	2.78	47.68	353	15.15	3.54	50.38	365	15.54	3.15	51.62	466	14.98	3.32	49.84	261	14.49	3.47	48.29
			5	1631	16.69	3.69	48.11	565	16.71	3.52	48.17	370	16.42	3.47	47.35	231	16.57	3.24	47.77	352	17.45	3.68	50.25	369	17.61	3.88	50.70	520	16.98	3.91	48.93	260	17.11	3.59	49.30
			6	1572	19.44	4.76	48.66	631	19.23	4.40	48.19	373	19.37	4.60	48.50	251	19.08	4.14	47.86	371	19.56	4.62	48.93	431	20.10	4.97	50.13	494	20.29	4.47	50.56	268	19.73	4.81	49.31
	1	1721	23.54	5.97	48.18	582	23.42	5.90	47.99	372	23.24	6.28	47.69	263	24.62	6.31	49.97	368	23.85	6.01	48.70	381	23.96	5.91	48.88	554	24.73	6.48	50.15	290	23.11	6.13	47.48		
	2	1785	28.96	7.23	48.63	597	27.77	7.17	48.96	372	28.94	6.78	48.61	252	29.40	7.55	49.25	357	29.13	7.10	48.87	415	30.53	7.55	50.85	548	30.56	7.50	50.89	308	29.35	6.91	49.18		
	3	1703	33.83	7.33	47.34	575	33.12	7.01	48.34	393	34.16	7.47	47.81	277	35.49	7.41	49.70	361	34.32	7.29	48.04	404	35.37	7.78	49.53	538	35.14	7.57	49.20	300	35.10	7.70	49.15		
	1	1465	8.54	2.14	49.16	521	8.52	1.98	49.06	330	8.71	1.86	49.95	196	8.88	2.13	50.75	288	8.77	2.09	50.23	301	8.87	1.99	50.70	488	8.90	2.04	50.85	235	8.64	2.21	49.62		
	2	1440	10.06	2.52	48.77	460	10.10	2.30	48.94	384	10.78	2.13	51.83	179	10.22	1.95	49.45	313	11.29	3.43	54.00	343	10.44	2.23	50.38	450	10.67	2.62	51.36	239	10.49	2.50	50.60		
	3	1379	11.98	2.73	49.52	527	11.75	2.83	48.61	350	11.83	2.39	48.93	193	12.39	2.26	51.15	313	12.42	2.85	51.27	299	12.59	2.80	51.94	504	12.47	2.65	51.47	223	12.22	2.67	50.48		
	4	1420	13.77	3.06	48.88	504	13.92	3.00	49.37	331	13.75	3.04	48.81	210	13.82	2.87	49.04	301	14.33	3.61	50.73	352	14.42	3.27	51.02	479	14.11	2.97	50.00	219	14.42	3.37	51.02		
	5	1543	16.15	3.64	48.93	577	16.37	3.41	49.52	383	16.17	3.68	48.98	253	16.50	3.45	49.87	303	16.97	3.84	51.12	329	17.27	3.76	51.93	511	16.30	3.87	49.33	269	17.04	3.81	51.31		
	6	1540	19.52	4.39	49.48	561	19.97	4.19	50.54	374	19.06	4.10	48.40	249	19.36	3.83	49.10	338	19.81	4.45	50.17	349	19.87	4.52	50.31	528	19.50	4.32	49.43	265	19.78	4.42	50.09		
1	1819	20.98	4.10	47.87	554	21.71	4.57	49.51	381	21.52	4.39	49.08	224	23.09	4.69	52.61	346	22.25	4.54	50.72	335	22.33	4.23	50.90	513	22.25	4.71	50.72	300	22.07	4.65	50.31			
2	1822	23.56	4.48	48.23	504	22.76	4.66	48.44	344	22.74	4.38	46.40	240	24.46	4.64	50.25	316	23.88	4.40	48.95	391	24.17	4.43	49.60	508	24.55	5.11	50.45	268	24.07	4.50	49.37			
3	1810	24.75	4.62	48.42	545	24.69	4.69	48.29	373	24.68	4.46	48.26	222	25.02	4.32	49.00	368	25.51	4.91	50.07	375	25.73	4.69	50.54	534	26.08	5.28	51.30	307	25.12	4.86	49.22			
1	1490	11.28	4.87	49.62	515	11.71	4.26	50.33	312	11.51	4.66	50.00	201	12.15	4.26	51.06	281	11.77	4.53	50.43	321	11.44	4.85	49.88	465	11.92	4.46	50.68	257	12.14	5.49	51.05			
2	1430	14.09	5.34	50.25	568	13.98	4.94	50.05	355	13.97	4.69	50.04	220	13.87	5.07	49.86	295	15.11	5.36	52.08	333	14.35	5.09	50.72	473	14.04	4.90	50.16	242	14.53	5.30	51.04			
3	1422	16.47	5.65	50.57	517	16.49	5.33	50.61	361	16.33	5.80	50.33	215	17.05	5.33	51.59	341	18.09	5.98	53.40	325	16.42	5.48	50.49	464	16.14	5.33	50.00	264	15.36	5.48	48.64			
4	1520	18.34	5.92	50.32	572	18.27	5.26	50.19	374	17.74	5.94	49.26	231	18.84	5.62	51.20	351	18.86	5.33	51.24	364	18.93	5.70	51.36	463	18.74	6.22	51.03	259	18.48	5.63	50.57			
5	1617	20.06	6.36	49.94	564	19.81	5.26	49.48	366	20.64	5.65	51.01	230	21.11	5.54	51.88	350	20.45	5.18	50.66	366	20.30	6.09	50.39	511	20.44	5.19	50.64	258	19.58	5.27	49.06			
6	1563	21.60	5.79	49.84	628	22.28	5.38	51.07	371	22.27	5.91	51.05	249	23.41	6.29	53.13	371	21.94	5.18	50.45	429	21.36	5.75	49.40	494	22.39	5.82	51.27	267	22.16	5.31	50.85			
1	1714	24.07	5.78	48.10	579	24.85	6.39	49.53	364	24.48	6.14	48.85	261	24.68	6.75	49.22	367	24.91	5.93	49.64	380	23.54	5.68	47.14	555	24.57	5.67	49.01	289	23.33	5.83	46.75			
2	1784	27.02	5.79	47.20	593	26.49	5.75	46.30	368	26.86	6.07	46.93	251	28.84	6.65	50.29	357	27.35	6.26	47.76	415	27.60	6.45	48.18	547	27.34	6.12	47.74	308	27.29	6.25	47.66			
3	1702	28.88	6.32	46.67	564	28.81	6.20	46.54	391	28.30	5.76	45.65	273	30.29	6.41	49.14	356	30.04	6.58	48.70	401	30.43	5.91	49.39	534	28.99	6.39	46.86	297	29.37	6.72	47.53			
1	1405	10.82	4.62	50.38	508	11.48	4.00	51.71	317	11.65	4.60	52.05	185	10.58	4.42	49.90	275	12.00	4.63	52.76	292	11.93	4.67	52.62	478	11.19	4.89	51.13	227	10.88	4.56	50.50			
2	1409	13.01	4.77	49.42	453	13.66	4.67	50.72	380	13.96	4.96	51.33	178	13.45	5.24	50.30	306	14.15	4.58	51.71	343	13.62	4.86	50.64	441	14.09	5.19	51.59	226	13.69	5.07	50.78			
3	1357	15.64	5.10	51.45	521	15.65	4.98	51.47	346	16.90	6.09	53.85	192	16.48	4.30	53.05	313	15.91	4.69	51.97	296	16.49	6.33	53.07	501	15.69	5.08	51.55	221	15.00	5.46	50.23			
4	1410	17.03	5.13	50.68	502	18.06	5.09	52.75	330	16.77	4.53	50.16	209	18.19	5.81	53.01	300	17.36	4.99	51.34	346	17.17	5.23	50.96	473	18.56	5.09	53.75	220	16.91	5.72	50.44			
5	1525	18.48	5.17	49.87	575	19.29	5.05	51.39	381	19.43	5.19	51.65	253	19.32	5.59	51.44	303	19.22	4.57	51.26	326	18.87	5.21	50.60	510	19.38	4.94	51.56	265	19.55	5.39	51.88			
6	1540	19.90	5.32	49.78	558	21.03	5.16	52.08	373	20.40	5.04	50.79	248	21.33	4.92	52.69	337	19.55	4.59	49.06	348	19.50	5.42	48.96	525	20.56	5.57	51.12	264	20.80	5.52	51.61			
1	1807	20.14	5.20	48.40	551	21.14	4.99	50.26	378	20.12	5.62	48.37	223	23.50	6.75	54.64	345	20.72	5.02	49.48	335	21.10	5.64	50.19	508	21.24	4.84	50.45	297	20.88	5.58	49.78			
2	1816	21.59	5.94	46.59	501	22.69	5.90	48.61	341	21.39	6.13	46.22	237	23.77	6.03	50.59	315	23.13	5.29	49.41	390	23.21	5.78	49.56	504	24.45	5.69</								

種目	性別	和歌山市			那賀地方			伊都地方			海草地方			有田地方			日高地方			西牟婁地方			東牟婁地方											
		人数	平均	SD	Tスコア	人数	平均	SD	Tスコア	人数	平均	SD	Tスコア	人数	平均	SD	Tスコア	人数	平均	SD	Tスコア	人数	平均	SD	Tスコア									
長座体前屈	男子	1	1536	26.09	6.84	50.39	49.41	321	25.59	5.99	49.61	211	25.89	6.01	50.08	289	25.92	6.14	50.12	339	26.17	6.40	50.51	489	25.66	6.17	49.72	277	26.79	8.61	51.48			
		2	1464	27.49	7.04	50.23	360	27.44	6.16	50.16	227	27.76	5.86	50.61	299	28.40	6.48	51.51	337	27.22	6.07	49.84	486	28.94	6.90	52.28	255	26.50	6.50	48.83				
3		1443	29.36	7.45	50.19	525	28.66	6.84	49.18	368	29.12	7.09	49.84	218	28.61	6.36	49.11	343	28.75	6.86	49.31	472	30.20	7.17	51.39	267	27.89	7.42	48.07					
4		1530	31.50	7.25	51.44	576	30.25	6.77	49.66	376	30.57	6.41	50.11	230	31.55	7.73	51.52	352	30.03	6.57	49.34	467	31.26	8.46	51.10	261	31.52	7.22	51.47					
5		1625	33.57	7.91	51.24	566	31.97	7.29	49.06	370	32.67	6.47	50.01	230	32.53	7.15	49.82	353	31.84	7.40	48.88	503	34.17	6.98	52.06	260	33.72	7.22	51.45					
6		1570	35.45	8.23	51.76	628	33.83	8.03	49.68	371	35.19	7.50	51.42	251	35.75	7.11	52.14	372	36.03	8.39	52.50	430	34.15	7.69	50.09	495	35.29	7.74	51.55	268	35.88	8.21	52.31	
反復横とび	女子	1	1719	39.22	9.23	49.53	582	39.90	9.23	50.26	371	40.05	9.67	50.42	264	37.46	8.76	47.63	368	40.51	8.55	50.91	380	39.88	9.12	50.24	549	41.06	8.46	51.51	290	37.65	8.95	47.84
		2	1786	42.65	9.30	49.24	594	44.29	11.08	50.88	371	43.60	10.35	50.19	252	41.81	8.54	48.40	357	43.57	9.82	50.16	414	44.39	10.45	50.98	548	42.63	9.41	49.22	308	42.36	9.43	48.95
		3	1699	47.02	10.81	49.12	568	44.87	10.61	46.99	392	45.77	9.24	47.88	275	45.49	9.45	47.60	358	50.81	10.41	52.90	404	48.87	10.81	50.97	532	46.09	10.48	48.20	299	46.26	10.08	48.37
		1	1471	28.54	6.59	50.83	521	28.72	6.59	51.11	330	28.26	6.64	50.39	196	28.39	6.15	50.59	288	29.02	6.18	51.58	301	27.92	6.83	49.86	491	28.53	6.56	50.81	238	27.92	9.04	49.86
		2	1439	30.30	7.05	50.61	459	30.51	6.31	50.90	380	30.58	6.36	51.00	179	29.79	6.08	49.92	313	30.84	6.65	51.35	345	30.37	6.33	50.71	448	31.51	7.34	52.27	239	29.15	6.10	49.04
		3	1378	32.94	7.63	51.40	526	31.62	6.78	49.43	349	32.65	7.50	50.97	192	31.68	5.91	49.52	313	32.52	6.39	50.77	298	31.22	6.85	48.84	504	33.63	6.82	52.43	224	30.48	7.41	47.73
1	1543	37.41	8.00	50.20	575	35.85	7.41	48.29	383	37.92	7.00	50.82	252	37.77	7.77	50.63	300	36.21	7.53	52.63	351	32.93	7.10	48.14	481	35.94	8.60	52.26	221	35.14	7.30	51.16		
2	1820	44.24	9.68	49.11	504	44.44	9.59	49.31	344	43.10	9.48	47.92	239	43.76	9.99	48.61	316	46.02	9.64	50.96	391	46.32	10.45	51.27	507	46.98	8.72	51.95	268	45.81	9.65	50.74		
3	1799	45.60	10.12	48.08	544	45.19	9.05	47.66	370	47.05	9.34	49.58	222	46.76	8.56	49.28	369	50.84	9.01	53.48	375	48.98	10.08	51.57	530	47.75	9.82	50.30	305	47.52	10.53	50.06		
反復横とび	男子	1	1531	26.96	5.00	49.07	534	28.62	5.15	52.66	320	28.27	4.43	51.90	211	26.37	4.69	47.80	289	27.75	4.37	50.78	339	27.62	4.54	50.50	488	25.98	4.21	46.95	271	27.80	4.57	50.89
		2	1470	29.65	5.92	46.30	575	31.32	7.38	49.11	362	33.27	5.43	52.39	225	31.70	5.17	49.75	299	33.17	5.43	52.22	337	32.28	5.40	50.72	469	30.47	5.14	47.68	256	29.42	6.29	45.91
		3	1443	34.51	7.22	49.15	527	35.62	6.41	50.75	367	36.44	6.54	51.94	218	36.04	6.81	51.36	342	37.08	6.52	52.87	327	36.94	6.46	52.66	471	35.89	7.59	51.14	267	32.65	6.96	46.45
		4	1527	38.12	7.27	49.04	577	40.01	7.84	51.71	375	39.94	7.17	51.61	230	40.15	6.97	51.90	350	39.79	6.89	51.40	365	41.12	6.72	53.27	465	38.97	6.91	50.24	261	38.25	6.85	49.22
		5	1622	41.76	7.99	48.19	565	43.64	6.60	51.00	369	44.83	7.56	52.79	230	43.64	7.12	51.00	351	43.63	6.38	50.99	365	43.30	6.30	50.49	516	43.85	6.66	51.32	259	40.63	7.22	46.49
		6	1567	44.97	8.00	48.73	626	46.61	7.14	51.27	370	46.69	7.02	51.40	249	47.07	7.31	51.99	372	45.59	6.72	49.69	430	45.35	6.57	49.32	493	47.65	6.63	52.89	265	45.48	8.05	49.52
1	1712	48.80	7.32	48.74	579	48.71	7.70	48.60	367	48.64	8.80	48.49	262	49.70	6.15	50.19	367	51.44	7.03	53.00	381	50.40	6.82	51.32	547	50.32	7.03	51.19	289	48.26	6.74	47.87		
2	1776	52.19	7.34	48.24	587	49.98	8.40	44.82	368	52.05	6.85	48.02	250	53.14	7.41	49.71	357	53.07	7.56	49.60	413	54.37	6.68	51.61	538	51.89	7.45	47.77	307	53.10	7.39	49.64		
3	1694	54.49	7.87	48.13	564	54.20	8.33	47.66	390	54.06	7.69	47.43	273	55.04	7.16	49.02	355	56.30	7.39	51.07	401	56.95	7.35	52.13	530	53.22	7.83	46.07	298	54.99	8.08	48.94		
反復横とび	女子	1	1469	25.59	4.63	48.72	518	27.48	4.21	53.37	330	27.81	4.18	54.18	196	26.16	4.25	50.12	288	27.80	4.26	54.15	301	26.85	3.64	51.82	486	25.67	3.54	48.92	235	26.30	4.33	50.47
		2	1439	28.11	5.15	46.63	457	30.59	6.76	51.15	384	31.85	5.04	53.44	178	30.28	5.13	50.58	313	31.11	4.46	52.09	346	30.00	4.47	50.07	438	29.51	4.44	49.18	237	28.79	5.35	47.87
		3	1378	32.91	6.80	48.88	525	34.20	6.09	51.07	348	35.36	6.29	53.04	192	35.28	5.63	52.91	312	34.99	5.57	52.41	298	35.73	5.94	53.67	506	34.09	6.75	50.88	223	32.64	6.59	48.42
		4	1419	35.95	6.69	49.09	503	38.92	6.76	53.93	331	38.40	5.70	53.08	210	38.59	6.70	53.39	300	39.86	6.00	55.46	348	38.66	6.31	53.51	474	38.14	5.95	52.66	221	36.53	6.75	50.03
		5	1535	39.25	6.84	47.75	575	41.88	6.06	51.86	381	41.92	6.46	51.92	253	41.49	6.43	51.25	303	41.81	6.15	51.75	328	40.88	6.06	50.30	509	41.89	5.93	51.88	269	39.14	6.76	47.58
		6	1545	42.14	6.73	48.39	557	44.16	6.18	52.08	373	43.67	5.71	51.19	248	44.49	5.48	52.69	337	42.75	5.55	49.51	349	43.72	6.22	51.28	526	44.79	6.47	53.24	264	43.27	6.50	50.46
1	1809	43.89	6.14	48.15	551	44.89	5.88	50.02	380	44.36	5.96	49.03	223	45.62	5.60	51.39	342	47.17	5.49	54.29	335	46.24	6.40	52.55	509	46.78	5.40	53.56	296	46.40	6.58	52.85		
2	1811	45.27	6.14	47.81	497	44.40	6.71	46.28	342	44.47	8.39	46.40	235	47.09	6.52	51.02	314	48.08	5.76	52.77	389	47.88	5.89	52.42	500	47.73	5.75	52.15	268	47.02	6.63	50.90		
3	1796	45.71	6.49	47.41	537	45.34	7.39	46.76	367	46.70	7.03	49.16	218	46.18	6.09	48.24	366	49.47	6.06	54.03	373	49.51	6.39	54.10	519	47.68	6.01	50.88	305	47.16	6.00	49.96		

種目	性別	和歌山市				那賀地方				伊都地方				海草地方				有田地方				日高地方				西牟婁地方				東牟婁地方				
		人数	平均	SD	TSコア	人数	平均	SD	TSコア	人数	平均	SD	TSコア	人数	平均	SD	TSコア	人数	平均	SD	TSコア	人数	平均	SD	TSコア	人数	平均	SD	TSコア					
50 m 走	男子	1	1528	11.70	1.17	48.13	535	11.69	1.12	48.23	320	11.57	1.01	49.48	210	11.93	1.48	45.73	287	11.80	1.18	47.08	337	11.72	1.03	47.92	437	12.02	1.24	44.79	275	11.87	1.17	46.35
		2	1470	10.96	1.14	45.83	573	10.86	1.06	47.02	362	10.86	1.06	47.02	224	10.71	0.96	48.81	298	10.85	1.03	47.14	337	10.77	0.89	48.10	442	11.03	1.04	45.00	256	10.94	1.10	46.07
		3	1435	10.23	0.98	48.54	525	10.21	0.92	48.78	367	10.18	0.89	49.15	218	10.24	0.95	48.41	342	10.20	0.97	48.90	327	10.15	0.97	49.51	423	10.48	1.05	45.49	267	10.45	1.02	45.85
		4	1524	9.72	0.99	49.38	576	9.79	0.95	48.50	376	9.79	1.00	48.50	230	9.63	0.89	50.50	349	9.80	1.02	48.38	365	9.74	1.01	49.13	427	9.92	0.97	46.88	259	9.93	0.96	46.75
		5	1619	9.39	0.97	48.27	567	9.37	0.89	48.53	369	9.29	0.92	49.60	230	9.24	0.79	50.27	350	9.41	0.84	48.00	369	9.48	1.04	47.07	472	9.46	0.98	47.33	255	9.39	0.80	48.27
		6	1561	8.95	0.94	49.33	629	9.05	0.81	48.00	369	8.99	0.83	48.80	248	8.92	0.84	49.73	369	9.00	0.88	48.67	429	9.14	0.92	46.80	454	9.04	0.89	48.13	266	8.96	0.82	49.20
	女子	1	1704	8.67	0.93	46.25	577	8.66	1.01	46.39	361	8.64	1.07	46.67	261	8.53	0.88	48.19	367	8.60	0.91	47.22	381	8.66	0.85	46.39	553	8.63	0.79	46.81	284	8.85	1.07	43.75
		2	1770	8.03	0.84	47.23	581	8.20	0.93	44.62	362	8.05	0.96	46.92	251	8.01	0.88	47.54	354	8.03	1.03	47.23	410	8.03	0.87	47.23	535	8.22	0.99	44.31	302	8.03	0.88	47.23
		3	1686	7.70	0.82	45.09	558	7.67	0.73	45.66	386	7.57	0.73	47.55	274	7.60	0.68	46.98	354	7.61	0.74	46.79	399	7.59	0.72	47.17	525	7.77	0.68	43.77	282	7.68	1.06	45.47
		1	1463	12.08	1.13	46.99	519	12.05	1.07	47.31	327	11.90	1.10	48.92	195	12.04	0.87	47.42	287	12.09	1.12	46.88	301	11.90	1.09	48.92	438	12.16	1.19	46.13	234	12.24	1.29	45.27
		2	1438	11.27	1.03	45.85	458	11.31	1.12	45.37	382	11.11	1.01	47.80	179	11.16	0.99	47.20	311	11.19	0.97	46.83	346	11.23	0.96	46.34	411	11.37	0.98	44.63	239	11.20	1.00	46.71
		3	1373	10.59	0.95	48.21	524	10.60	0.84	48.08	349	10.51	1.01	49.23	192	10.40	0.80	50.64	312	10.58	0.85	48.33	298	10.57	0.98	48.46	466	10.68	0.87	47.05	223	10.58	0.88	48.33
	男子	1	1533	9.69	0.87	47.97	575	9.58	0.79	49.57	380	9.56	0.75	49.86	254	9.63	0.99	48.84	303	9.64	0.72	48.70	328	9.72	0.84	47.54	467	9.80	0.81	46.38	265	9.76	0.92	46.96
		2	1541	9.25	0.85	47.94	557	9.34	0.84	46.51	372	9.33	0.83	46.67	247	9.23	0.71	48.25	336	9.30	0.73	47.14	348	9.45	1.04	44.76	481	9.40	0.83	45.56	259	9.30	0.94	47.14
		1	1785	9.28	0.82	45.22	547	9.11	0.82	47.76	378	9.20	0.84	46.42	223	9.07	0.80	48.36	343	9.10	0.81	47.91	332	9.21	0.86	46.27	510	9.20	0.77	46.42	293	9.15	0.79	47.16
		2	1788	9.07	0.88	45.36	493	9.03	1.01	45.94	336	9.03	0.85	45.94	234	8.83	0.97	48.84	313	8.88	0.77	48.12	391	8.90	0.80	47.83	499	8.92	0.83	47.54	263	8.98	0.79	46.67
		3	1764	8.96	0.98	44.63	532	9.05	1.05	43.28	362	8.97	1.24	44.48	213	8.86	0.83	46.12	363	8.68	0.79	48.81	369	8.81	0.82	46.87	518	8.90	0.90	45.52	285	8.92	0.83	45.22
		1	1538	11.20	1.19	47.97	537	10.74	1.03	45.94	320	11.63	1.655	49.84	212	11.45	1.674	48.11	288	11.25	1.06	48.81	339	10.91	1.17	46.83	488	11.33	1.669	48.04	274	11.17	1.960	47.96
女子	1	1470	12.04	1.87	48.22	576	12.29	1.782	48.08	362	12.569	17.55	49.74	227	12.467	18.52	49.15	299	12.462	17.81	49.13	337	12.391	15.87	48.72	483	12.232	17.51	47.81	256	11.884	17.12	45.82	
	2	1443	13.49	1.903	47.69	525	13.317	1.736	47.51	368	13.647	17.38	49.40	218	13.155	16.53	46.59	342	13.723	16.70	49.83	328	13.474	18.20	48.41	471	13.227	18.37	47.00	267	12.606	19.22	43.45	
	3	1528	14.25	1.996	48.04	576	14.251	1.888	48.75	376	14.358	20.04	49.36	231	14.177	18.58	48.34	348	14.417	17.66	49.69	362	14.413	18.18	49.67	464	13.893	19.95	46.73	261	13.433	19.78	44.12	
	4	1626	15.64	2.293	48.35	566	15.184	1.898	48.46	370	15.490	19.91	50.11	230	15.037	18.94	47.67	350	15.179	20.25	48.43	368	15.020	18.92	47.58	517	15.108	20.56	48.05	260	14.713	20.28	45.92	
	5	1565	16.02	2.247	48.63	627	16.129	1.967	48.76	370	16.586	20.28	51.09	251	16.109	20.89	48.66	370	16.053	22.31	48.38	430	16.139	18.94	48.81	492	16.078	21.10	48.50	267	15.818	23.23	47.18	
	6	1717	17.623	2.358	47.03	582	17.909	2.619	48.27	369	17.741	27.20	47.54	264	17.467	21.94	46.36	366	17.956	22.35	48.47	381	17.381	23.67	45.98	548	18.103	24.50	49.11	291	17.139	24.72	44.94	
男子	1	1777	193.07	25.13	46.97	589	191.05	28.16	46.10	367	193.48	25.06	47.14	251	192.67	24.43	46.80	357	194.09	25.36	47.41	412	192.78	25.84	46.84	537	194.28	25.12	47.49	308	193.43	25.80	47.12	
	2	1693	206.27	26.68	46.25	567	204.92	27.45	45.64	385	206.08	25.71	46.16	272	204.31	24.03	45.36	355	210.10	25.67	47.98	402	206.92	25.64	46.54	534	203.62	26.16	45.05	295	205.66	26.37	45.97	
	1	1469	103.61	16.68	47.75	520	100.78	14.97	48.05	330	108.99	15.50	50.97	196	106.26	16.22	49.34	288	104.07	21.94	48.02	301	104.50	16.02	48.28	487	106.08	16.15	49.23	235	101.78	17.06	46.65	
	2	1440	115.85	16.10	48.56	458	115.51	15.45	48.35	383	119.97	18.68	51.05	179	117.66	16.31	49.65	311	117.70	15.01	49.67	346	116.34	16.09	48.85	449	114.74	16.03	47.89	238	114.63	17.59	47.82	
	3	1378	127.11	16.93	48.70	526	125.24	16.58	47.61	349	129.69	18.71	50.21	192	127.71	16.43	49.05	312	128.54	14.87	49.54	298	127.52	17.44	48.94	504	127.15	15.64	48.72	224	121.23	18.30	45.26	
	4	1419	133.05	18.41	47.78	504	136.74	18.68	49.84	331	136.30	17.96	49.59	211	137.27	19.07	49.20	303	136.85	16.37	49.90	348	136.32	17.94	49.60	475	136.06	17.72	49.46	221	131.45	21.09	46.88	
女子	1	1539	142.74	22.78	47.97	574	147.28	19.18	50.41	382	149.83	18.02	51.77	253	145.03	21.07	49.20	303	144.50	19.08	49.84	329	144.50	19.08	48.92	510	143.24	19.44	48.24	269	140.31	20.55	46.67	
	2	1544	150.87	21.06	47.60	557	154.86	20.85	49.81	373	155.88	19.68	50.38	248	153.48	19.58	49.05	336	152.41	17.94	48.46	349	153.56	19.08	49.09	527	152.82	20.74	48.68	265	152.04	22.49	48.25	
	1	1809	156.35	22.52	45.34	551	161.06	21.52	47.73	381	161.60	23.70	48.00	223	163.11	20.97	48.77	344	165.70	20.06	50.08	335	159.32	22.71	46.85	510	164.43	21.89	49.44	299	163.40	20.76	48.92	
	2	1811	161.61	24.09	46.27	497	164.61	23.86	47.63	340	164.51	23.06	47.59	233	164.00	23.47	47.36	315	170.66	21.20	50.39	390	163.04	24.84	46.92	501	168.24	24.16	49.29	266	164.04	27.96	47.37	
	3	1795	165.18	24.77	45.88	538	160.08	27.30	43.50	369	167.91	21.38	47.15	221	166.10	23.05	46.30	366	174.40	22.12	50.17	374	168.67	24.24	47.50	527	168.85	23.63	47.58	306	165.58	24.11	46.06	

種目	性別	和歌山市			那賀地方			伊都地方			海草地方			有田地方			日高地方			西牟婁地方			東牟婁地方											
		人数	平均	SD	Tスコア	人数	平均	SD	Tスコア	人数	平均	SD	Tスコア	人数	平均	SD	Tスコア	人数	平均	SD	Tスコア	人数	平均	SD	Tスコア									
ソフト ボール 投げ	男子	1	1523	8.73	3.55	50.19	536	7.96	3.20	47.72	321	8.39	3.31	49.10	212	8.14	3.29	48.30	286	8.24	3.30	48.62	339	8.47	3.50	49.36	438	8.40	3.29	49.13	276	8.84	3.53	50.54
		2	1472	12.86	5.00	51.07	578	12.10	4.82	49.38	362	12.35	4.84	49.93	225	11.80	4.74	48.71	299	12.77	4.94	50.87	337	12.77	5.00	50.87	443	12.24	4.86	49.69	257	11.96	5.10	49.06
		3	1442	16.42	6.07	50.19	525	16.38	5.89	50.12	367	15.62	5.90	48.79	217	15.61	5.94	48.77	342	15.56	5.32	48.68	327	17.02	6.99	51.25	425	15.85	6.11	49.19	266	16.24	6.59	49.88
		4	1528	20.32	7.35	49.99	575	19.26	6.90	48.42	375	19.90	7.47	49.36	231	19.14	7.26	48.24	351	20.42	7.83	50.13	364	20.94	7.49	50.90	429	20.95	7.57	50.92	259	20.01	7.14	49.53
		5	1620	24.07	8.16	49.52	564	23.06	8.16	48.25	368	23.95	7.64	49.37	229	23.79	7.95	49.17	351	23.81	8.18	49.19	368	24.91	9.20	50.58	473	23.64	8.25	48.98	255	25.15	7.79	50.88
		6	1564	27.22	9.75	48.69	629	26.62	9.30	48.02	371	26.93	9.59	48.36	247	26.59	9.70	47.99	370	27.38	9.25	48.86	426	27.48	9.89	48.97	455	29.14	9.27	50.81	265	28.40	9.27	49.99
ハンド ボール 投げ	女子	1	1714	18.87	4.97	50.11	580	18.14	4.77	48.54	362	18.18	5.03	48.62	264	17.23	4.75	46.58	369	17.93	4.37	48.09	381	18.00	4.55	48.24	553	17.39	4.39	46.92	287	17.31	4.85	46.75
		2	1773	21.26	5.43	48.87	585	20.86	5.94	48.14	363	20.61	5.04	47.68	252	20.43	5.23	47.35	356	19.78	5.16	46.17	411	21.10	5.56	48.58	536	19.70	4.65	46.02	307	21.25	5.05	48.85
		3	1690	23.59	5.84	47.81	553	23.61	5.97	47.85	391	23.57	5.31	47.77	274	23.49	5.08	47.62	356	23.40	5.54	47.45	400	24.53	5.68	49.57	529	22.94	5.58	46.59	291	24.11	6.05	48.78
ソフト ボール 投げ	男子	1	1464	5.85	2.02	50.60	517	5.46	1.87	48.46	330	5.72	1.86	49.89	196	5.80	1.76	50.33	287	5.67	1.94	49.62	301	5.77	2.11	50.16	437	5.73	1.96	49.95	238	5.89	2.19	50.82
		2	1441	7.64	2.66	50.00	458	7.46	2.41	49.25	381	8.44	3.97	53.32	179	7.70	3.00	50.25	311	7.99	2.31	51.45	344	7.26	2.44	48.42	412	7.60	2.81	49.83	238	7.84	2.83	50.83
		3	1377	9.98	3.52	50.94	527	9.57	3.15	49.51	350	10.42	3.66	52.47	192	9.76	3.34	50.17	313	9.57	3.20	49.51	298	10.19	3.70	51.67	464	10.13	3.29	51.46	224	10.32	3.82	52.12
		4	1417	12.18	4.21	50.72	501	12.16	4.40	50.66	330	12.13	4.32	50.58	209	12.37	4.36	51.24	301	12.84	4.14	52.54	348	12.49	4.47	51.57	442	12.91	4.61	52.73	221	13.66	4.93	54.81
		5	1538	14.43	4.91	50.14	576	14.27	4.92	49.77	382	15.66	5.03	53.01	253	14.30	4.88	49.84	303	14.25	4.84	49.72	329	14.53	5.14	50.37	467	14.92	5.34	51.28	267	15.76	5.51	53.24
		6	1540	16.06	5.64	48.53	561	16.53	6.00	49.41	373	17.95	6.15	52.04	248	16.60	6.09	49.54	336	16.11	5.46	48.62	349	17.93	6.67	52.01	482	17.96	6.66	52.06	263	18.78	5.95	53.59
ハンド ボール 投げ	女子	1	1808	11.58	3.73	48.16	551	12.08	3.92	49.55	379	12.40	3.89	50.45	223	11.68	3.47	48.44	344	12.21	3.74	49.92	335	12.12	3.97	49.67	511	12.58	3.65	50.95	298	13.03	3.62	52.20
		2	1807	12.40	4.37	46.68	501	13.37	4.34	49.05	337	13.31	5.21	48.90	238	13.09	4.12	48.37	316	12.71	3.99	47.44	389	13.33	4.26	48.95	503	13.36	4.09	49.02	266	13.83	3.95	50.17
		3	1778	13.44	4.39	47.05	540	13.65	4.73	47.54	367	14.91	4.46	50.49	219	13.96	3.89	48.27	368	14.22	4.15	48.88	373	14.76	4.29	50.14	528	14.65	4.08	49.88	296	14.58	4.44	49.72
20 m シ ヤ ト ル ラ ン	男子	1	1514	16.70	9.30	47.82	535	16.83	8.24	47.96	320	19.15	8.88	50.41	209	17.99	9.28	49.19	289	16.94	8.26	48.08	338	18.80	9.36	50.04	486	17.40	9.28	48.56	277	16.13	8.36	47.22
		2	1467	25.02	12.91	47.50	578	25.81	13.33	48.10	361	27.38	14.25	49.28	225	27.61	12.47	49.46	298	27.63	12.75	49.47	333	29.35	13.62	50.77	480	29.43	14.11	50.83	253	24.92	12.90	47.43
		3	1440	31.73	15.47	46.35	524	34.83	15.77	48.26	367	37.13	16.35	49.67	217	40.25	16.94	51.58	338	36.72	15.67	49.42	327	38.35	17.35	50.42	470	40.20	16.05	51.55	267	31.36	15.52	46.13
		4	1519	40.17	18.11	46.81	572	43.45	19.39	48.59	375	42.81	19.71	48.24	231	46.67	20.25	50.34	351	43.19	19.46	48.45	364	47.74	19.73	50.92	463	48.07	19.38	51.09	258	40.88	18.12	47.20
		5	1623	48.29	20.98	46.54	564	52.54	20.72	48.63	368	55.08	20.72	49.88	230	59.30	19.56	51.95	351	53.00	21.24	48.85	366	52.66	19.98	48.69	512	55.35	20.72	50.01	258	51.81	18.73	48.27
		6	1562	55.57	22.72	46.59	624	59.70	20.87	48.59	369	60.82	21.44	49.13	249	63.17	24.11	50.27	369	61.87	21.46	49.64	428	58.23	21.20	47.88	492	62.58	21.98	49.98	264	61.65	23.55	49.53
女子	男子	1	875	64.77	23.01	45.95	316	72.02	22.56	49.19	57	70.70	23.06	48.60	29	52.69	41.04	40.56	161	72.21	22.12	49.27	111	64.09	22.19	45.65	370	74.72	22.31	50.39	185	63.97	22.73	45.59
		2	921	82.69	25.34	46.74	337	77.18	24.95	44.30	52	80.40	27.90	45.73	26	80.08	33.75	45.58	177	79.39	24.27	45.28	119	84.17	25.28	47.39	363	86.21	23.66	48.29	219	83.19	22.21	46.96
		3	872	87.26	26.54	45.78	310	85.09	26.10	44.83	49	81.59	25.09	43.28	29	63.66	43.56	35.39	161	87.47	24.15	45.87	145	83.17	26.84	43.98	352	93.63	20.21	48.59	213	88.98	25.65	46.54
女子	男子	1	1460	13.61	5.56	46.59	517	15.59	6.76	49.59	330	15.81	6.78	49.92	196	15.63	6.74	49.65	285	15.85	6.72	49.98	301	16.71	7.18	51.29	489	14.74	7.35	48.30	231	15.71	6.82	49.77
		2	1437	19.34	8.94	47.16	458	20.76	9.17	48.60	381	21.79	9.61	49.65	178	21.43	10.01	49.28	313	22.45	8.88	50.31	345	20.52	8.42	48.36	449	23.68	10.41	51.56	233	21.75	10.01	49.60
		3	1375	24.28	11.28	46.78	525	27.38	11.74	49.30	347	28.47	12.95	50.18	192	30.53	13.57	51.85	311	28.47	11.78	50.18	296	29.01	12.98	50.62	502	32.06	12.29	53.09	222	26.07	11.01	48.23
		4	1415	29.97	14.04	46.68	503	36.94	15.29	51.90	330	32.75	14.39	48.77	209	36.73	13.52	51.74	300	35.64	14.26	50.93	347	36.80	14.95	51.80	475	40.31	14.67	54.42	217	33.23	14.22	49.12
		5	1529	36.81	15.53	46.22	573	42.96	16.78	50.11	380	40.53	16.65	48.57	254	44.73	16.71	51.23	303	41.80	15.95	49.37	325	42.67	16.37	49.92	508	46.22	15.74	52.17	268	38.65	14.74	47.38
		6	1532	42.31	16.90	46.15	556	49.00	17.79	50.03	369	47.14	16.84	48.95	246	50.93	18.12	51.15	336	47.42	17.36	49.11	348	48.20	17.80	49.57	521	52.10	17.21	51.83	262	47.68	17.96	49.26
女子	男子	1	989	45.15	17.85	45.87	280	51.46	18.42	49.36	80	49.80	15.56	48.44	21	58.19	33.42	53.08	163	51.77	16.75	49.53	107	51.49	18.91	49.37	362	59.25	17.19	53.67	214	48.88	18.60	47.93
		2	1048	52.36	21.19	46.32	276	55.15	22.92	47.71																								

種目	性別	区分学年	和歌山市			那賀地方			伊都地方			海草地方			有田地方			日高地方			西牟婁地方			東牟婁地方										
			人数	平均	SD	TSスコア	人数	平均	SD	TSスコア	人数	平均	SD	TSスコア	人数	平均	SD	TSスコア	人数	平均	SD	TSスコア	人数	平均	SD	TSスコア								
1500m 持久走	男子	1	934	459.50	77.02	41.03	249	438.90	67.56	44.88	303	450.15	90.83	42.78	261	422.72	74.75	47.91	356	436.36	73.63	45.36	294	442.61	83.32	44.19	175	410.64	57.50	50.17	99	447.15	67.55	43.34
		2	966	423.34	71.39	39.90	231	414.24	84.01	41.89	303	420.76	74.17	40.46	243	384.64	56.92	48.34	336	398.89	59.66	45.23	322	402.43	76.06	44.46	166	396.30	59.68	45.80	84	383.77	56.30	48.53
		3	890	413.77	73.90	37.58	241	393.42	63.46	42.35	334	393.50	62.09	42.33	272	382.81	75.94	44.84	336	384.71	53.71	44.39	294	379.32	55.18	45.66	166	390.98	72.25	42.92	73	397.59	61.49	41.38
1000m 持久走	女子	1	890	333.67	49.55	40.06	258	309.47	47.49	46.47	300	320.73	43.94	43.49	215	293.95	46.44	50.59	333	309.36	41.71	46.50	244	307.22	45.74	47.07	145	304.57	41.94	47.77	82	307.12	47.20	47.10
		2	878	321.92	51.93	38.32	211	307.27	44.68	42.59	265	332.74	73.25	35.16	227	289.03	47.22	47.91	296	301.60	50.24	44.25	301	299.15	46.20	44.96	155	287.75	38.24	48.29	73	294.75	40.29	46.25
		3	860	324.46	60.90	38.25	221	306.25	37.46	43.52	275	329.26	69.77	36.86	215	291.07	45.27	47.92	345	298.69	47.06	45.71	272	296.92	40.84	46.23	138	304.55	43.93	44.02	86	303.08	40.79	44.44
合計点	男子	1	1445	29.93	6.30	48.89	509	29.78	5.95	48.65	309	30.79	6.10	50.27	197	29.84	5.76	48.74	278	30.23	6.35	49.37	319	30.30	5.92	49.48	409	29.86	5.75	48.78	242	30.81	6.45	50.31
		2	1411	36.53	6.85	47.96	565	36.74	6.85	48.27	350	38.04	6.85	50.18	218	37.72	6.65	49.71	292	39.10	7.21	51.73	329	37.99	6.51	50.10	428	37.86	6.86	49.91	237	36.29	7.09	47.61
		3	1394	43.15	7.54	48.65	512	43.53	7.09	49.17	360	43.97	7.07	49.77	214	43.87	7.84	49.63	336	45.57	7.31	51.95	322	44.53	7.79	50.53	416	43.64	7.71	49.32	263	41.08	8.35	45.82
	4	1504	48.74	8.34	48.94	567	49.02	8.19	49.31	373	48.95	8.81	49.21	229	49.84	8.59	50.38	347	50.20	8.30	50.85	360	50.61	8.49	51.39	421	49.46	8.82	49.88	252	48.02	8.61	47.99	
	5	1590	54.03	9.00	48.05	560	54.48	8.72	48.61	363	55.94	8.31	50.42	228	55.43	7.77	49.79	349	55.75	8.25	50.19	363	54.75	8.71	48.94	448	55.63	8.69	50.04	252	54.06	8.08	48.09	
	6	1536	59.35	9.61	48.49	622	59.57	8.86	48.75	367	60.61	9.14	50.00	246	60.74	9.39	50.16	367	60.15	8.78	49.45	423	59.25	8.82	48.37	452	61.12	9.10	50.61	256	60.08	9.58	49.36	
合計点	女子	1	1651	33.01	8.82	47.11	553	34.04	8.62	48.32	347	33.39	9.37	47.55	259	33.46	8.94	47.64	361	34.50	8.60	48.86	377	32.96	8.54	47.05	531	34.96	8.70	49.40	279	31.32	8.61	45.12
		2	1723	40.94	9.88	46.67	548	39.87	10.32	45.56	344	40.65	9.79	46.37	241	42.07	9.65	47.83	352	41.46	9.83	47.20	408	42.46	10.31	48.24	496	41.35	9.65	47.09	297	41.80	9.77	47.55
		3	1622	46.98	10.77	45.26	528	46.32	10.38	44.54	369	47.13	10.47	45.42	268	47.93	10.00	46.29	346	49.68	9.74	48.19	391	49.88	9.98	48.41	505	46.96	10.18	45.24	268	48.45	11.36	46.85
合計点	女子	1	1378	29.51	5.88	48.64	501	30.15	5.94	49.70	314	31.52	6.11	51.98	184	30.18	5.94	49.75	272	31.40	6.59	51.78	292	31.01	6.25	51.13	421	30.25	6.41	49.87	214	30.19	6.73	49.77
		2	1393	36.19	6.60	47.63	451	37.25	6.66	49.21	371	39.22	6.95	52.14	176	37.44	7.47	49.49	303	39.23	6.57	52.16	335	37.21	6.23	49.15	401	38.06	7.02	50.42	220	36.99	7.45	48.82
		3	1342	43.52	7.48	49.27	519	43.63	7.46	49.42	343	45.54	7.67	52.11	192	45.44	7.71	51.97	311	44.79	7.21	51.05	295	44.87	8.06	51.17	459	44.99	7.54	51.34	220	42.68	8.08	48.09
合計点	女子	4	1396	48.78	8.03	48.70	495	51.11	8.27	51.89	328	49.81	7.71	50.11	203	51.43	8.73	52.33	298	51.75	7.93	52.76	345	50.48	8.64	51.03	430	51.91	7.83	52.98	210	50.02	8.69	50.40
		5	1508	54.63	8.38	47.91	571	56.51	8.25	50.26	380	57.31	8.05	51.27	252	56.72	9.02	50.53	303	56.92	7.93	50.78	322	55.89	8.30	49.49	466	56.50	8.47	50.25	261	55.75	8.45	49.31
		6	1519	60.02	8.58	47.54	553	61.55	8.57	49.54	367	62.09	7.87	50.25	246	62.28	7.63	50.50	335	60.54	8.04	48.22	347	60.93	8.88	48.73	472	62.04	8.50	50.18	253	61.90	8.53	50.00
合計点	男子	1	1756	40.99	9.78	45.77	533	44.03	10.13	48.97	374	42.78	10.07	47.65	215	45.76	11.09	50.79	340	45.51	9.75	50.53	332	44.09	10.50	49.03	492	46.25	9.84	51.31	283	45.38	10.12	50.39
		2	1749	45.35	11.34	45.21	474	46.68	11.52	46.50	328	44.77	11.13	44.65	227	49.10	11.45	48.83	308	49.27	10.48	49.00	383	49.03	11.01	48.76	469	51.21	10.78	50.87	256	48.09	11.43	47.86
		3	1684	48.15	12.25	45.15	497	47.51	12.10	44.54	349	49.10	12.01	46.06	211	50.25	11.43	47.16	359	53.77	10.65	50.53	359	52.66	11.23	49.46	487	52.64	10.80	49.45	266	50.17	11.27	47.08

3 地方別(小学校・中学校)生活状況調査結果 〈1〉【男子】

学年	調査項目	人数(%)		地方		和歌山市		那賀地方		伊都地方		海草地方		有田地方		日高地方		西牟婁地方		東牟婁地方		県全体		
		人数	%	人数	%	人数	%	人数	%	人数	%	人数	%	人数	%	人数	%	人数	%	人数	%	人数	%	
小学校 1 年	Q1. 運動部や地域スポーツへの所属状況	1. 所属している	733	47.7%	222	44.0%	150	47.3%	110	52.1%	125	43.3%	125	37.0%	202	41.3%	111	40.4%	1809	45.1%				
		2. 所属なし	804	52.3%	283	56.0%	167	52.7%	101	47.9%	164	56.7%	164	63.0%	287	58.7%	164	59.6%	2201	54.9%				
		Q2. 運動・スポーツの実施状況																						
		1. 週3日以上	279	18.2%	83	15.4%	36	11.4%	34	16.1%	63	21.8%	72	21.2%	65	13.3%	59	21.5%	700	17.3%				
	2. 週1～2日	810	52.7%	290	53.7%	183	57.9%	150	51.9%	142	41.9%	142	41.9%	116	23.3%	116	42.2%	2095	51.8%					
	3. 月1～3日	175	11.4%	64	11.9%	25	7.9%	27	12.8%	30	10.4%	54	15.9%	69	14.1%	42	15.3%	490	12.1%					
	4. しない	273	17.8%	103	19.1%	72	22.8%	25	11.8%	46	15.9%	71	20.9%	103	21.1%	58	21.1%	759	18.8%					
	Q3. 1日の運動・スポーツ実施時間																							
	1. 30分未満	466	30.5%	124	23.2%	77	24.7%	40	19.0%	74	25.6%	102	30.6%	128	26.4%	79	28.9%	1097	27.3%					
	2. 30～1時間	602	39.4%	201	37.6%	105	33.7%	98	46.4%	104	36.0%	112	33.6%	182	37.6%	93	34.1%	1518	37.8%					
	3. 1～2時間	362	23.7%	173	32.3%	102	32.7%	62	29.4%	87	30.1%	91	27.3%	145	30.0%	76	27.8%	1116	27.8%					
	4. 2時間以上	98	6.4%	37	6.9%	28	9.0%	11	5.2%	24	8.3%	28	8.4%	29	6.0%	25	9.2%	282	7.0%					
	Q4. 朝食の有無																							
	1. 毎日食べる	1448	94.2%	499	92.4%	297	93.7%	188	93.8%	266	92.0%	315	92.9%	458	93.7%	256	93.1%	3785	93.5%					
	2. 時々かかす	77	5.0%	38	7.0%	20	6.3%	13	6.2%	22	7.6%	22	6.5%	29	5.9%	17	6.2%	239	5.9%					
3. 食べない	12	0.8%	3	0.6%	0	0.0%	0	0.0%	1	0.3%	2	0.6%	2	0.4%	2	0.7%	22	0.5%						
Q5. 1日の睡眠時間																								
1. 6時間未満	4	0.3%	0	0.0%	2	0.6%	0	0.0%	0	0.0%	0	0.0%	0	0.0%	1	0.2%	2	0.3%						
2. 6～8時間	191	12.4%	87	16.1%	47	14.9%	31	14.7%	40	13.8%	43	12.7%	92	18.9%	45	16.4%	581	14.4%						
3. 8時間以上	1342	87.3%	452	83.9%	267	84.5%	180	85.3%	249	86.2%	293	86.7%	394	80.9%	228	82.9%	3449	85.4%						
Q6. 1日のテレビ(テレビゲームを含む)の視聴時間																								
1. 1時間未満	238	15.5%	81	15.0%	54	17.0%	41	19.4%	38	13.1%	34	10.0%	68	13.9%	21	7.6%	588	14.5%						
2. 1～2時間	763	49.6%	241	44.6%	142	44.8%	99	46.9%	144	49.8%	171	50.4%	243	49.7%	124	45.1%	1959	48.4%						
3. 2～3時間	439	28.5%	162	30.4%	97	30.6%	48	22.7%	80	27.7%	97	28.6%	146	29.9%	95	34.5%	1166	28.8%						
4. 3時間以上	98	6.4%	56	10.4%	24	7.6%	23	10.9%	27	9.3%	37	10.9%	32	6.5%	35	12.7%	334	8.3%						
Q1. 運動部や地域スポーツへの所属状況																								
1. 所属している	799	54.5%	326	59.4%	215	59.6%	147	65.0%	154	51.5%	188	56.0%	258	53.4%	135	52.7%	2259	56.1%						
2. 所属なし	668	45.5%	223	40.6%	146	40.4%	79	35.0%	145	48.5%	148	44.0%	225	46.6%	121	47.3%	1767	43.9%						
Q2. 運動・スポーツの実施状況																								
1. 週3日以上	398	27.1%	159	27.4%	83	23.1%	74	32.7%	110	36.8%	91	27.3%	109	22.5%	68	26.6%	1107	27.3%						
2. 週1～2日	728	49.6%	295	50.9%	189	52.5%	107	47.3%	123	41.1%	172	51.7%	237	49.0%	124	48.4%	2001	49.3%						
3. 月1～3日	131	8.9%	43	7.4%	29	8.1%	21	9.3%	27	9.0%	33	9.9%	55	11.4%	29	11.3%	370	9.1%						
4. しない	211	14.4%	83	14.3%	59	16.4%	24	10.6%	39	13.0%	37	11.1%	83	17.1%	35	13.7%	577	14.2%						
Q3. 1日の運動・スポーツ実施時間																								
1. 30分未満	404	27.5%	119	20.7%	68	18.9%	47	20.9%	62	20.7%	76	23.0%	102	21.5%	64	25.0%	949	23.5%						
2. 30～1時間	484	33.0%	142	24.7%	107	29.7%	71	31.6%	90	30.1%	99	29.9%	155	32.6%	63	24.6%	1232	30.5%						
3. 1～2時間	374	25.5%	220	38.3%	114	31.7%	64	28.4%	88	29.4%	102	30.8%	141	29.7%	80	31.3%	1199	29.7%						
4. 2時間以上	205	14.0%	94	16.3%	71	19.7%	43	19.1%	59	19.7%	54	16.3%	77	16.2%	49	19.1%	657	16.3%						
Q4. 朝食の有無																								
1. 毎日食べる	1345	91.7%	535	92.2%	338	93.6%	206	91.2%	278	93.3%	319	94.9%	453	93.6%	227	89.0%	3747	92.4%						
2. 時々かかす	113	7.7%	40	6.9%	21	5.8%	20	8.8%	20	6.7%	14	4.2%	29	6.0%	24	9.4%	284	7.0%						
3. 食べない	9	0.6%	5	0.9%	2	0.6%	0	0.0%	0	0.0%	3	0.9%	4	0.4%	4	1.6%	25	0.6%						
Q5. 1日の睡眠時間																								
1. 6時間未満	38	2.6%	6	1.0%	4	1.1%	1	0.4%	2	0.7%	7	2.1%	9	1.9%	3	1.2%	73	1.8%						
2. 6～8時間	247	16.9%	110	19.0%	77	21.4%	39	17.3%	63	21.1%	77	23.0%	96	20.0%	59	23.0%	773	19.1%						
3. 8時間以上	1180	80.5%	464	80.0%	279	77.5%	186	82.3%	234	78.3%	251	74.9%	375	78.1%	194	75.8%	3202	79.1%						
Q6. 1日のテレビ(テレビゲームを含む)の視聴時間																								
1. 1時間未満	232	15.8%	79	13.6%	37	10.2%	37	16.4%	59	19.7%	51	15.2%	80	16.5%	36	14.1%	620	15.3%						
2. 1～2時間	671	45.7%	252	43.4%	167	46.3%	93	41.3%	132	44.1%	136	40.5%	227	46.8%	91	35.5%	1795	44.2%						
3. 2～3時間	394	26.8%	173	29.8%	120	33.2%	57	25.3%	76	25.4%	110	32.7%	141	29.1%	82	32.0%	1160	28.6%						
4. 3時間以上	172	11.7%	76	13.1%	37	10.2%	38	16.9%	32	10.7%	39	11.6%	37	7.6%	47	18.4%	485	11.9%						

学年	調査項目	人数(%)		地方	和歌山市	那賀地方		伊都地方	海草地方		有田地方	日高地方		西牟婁地方	東牟婁地方		県全体			
		人数	%			人数	%		人数	%		人数	%		人数	%	人数	%	人数	%
小学校3年	Q1. 運動部や地域スポーツへの所属状況	アンケート回答	887	61.3%																
		1. 所属している	559	38.7%	330	65.5%	235	63.9%	149	68.3%	219	63.8%	216	65.9%	302	64.7%	160	59.9%	2531	63.5%
		2. 所属なし	523	36.1%	174	34.5%	133	36.1%	69	31.7%	124	36.2%	112	34.1%	165	35.3%	107	40.1%	1457	36.5%
		3. 1～2日	608	42.0%	205	38.9%	151	41.0%	73	33.5%	132	38.5%	107	32.8%	195	41.6%	99	37.1%	1589	39.6%
		4. 2時間以上	124	8.6%	52	9.9%	26	7.1%	24	11.0%	25	7.3%	30	9.2%	49	10.4%	19	7.1%	350	8.7%
	Q2. 運動・スポーツの実施状況	1. 30分未満	192	13.3%	79	15.0%	67	18.2%	19	8.7%	36	10.5%	35	11.0%	60	12.8%	47	17.6%	540	13.5%
		2. 30～1時間	368	25.2%	102	19.4%	80	21.7%	41	18.8%	80	23.3%	75	22.9%	108	23.2%	77	28.8%	932	23.3%
		3. 1～2時間	388	26.8%	109	20.7%	66	17.9%	51	23.4%	81	23.6%	56	17.1%	97	20.8%	41	15.4%	897	22.4%
		4. 2時間以上	347	24.0%	160	30.4%	107	29.1%	52	23.9%	71	20.7%	77	23.5%	120	25.8%	59	22.1%	1009	25.2%
		5. 毎日食べる	347	24.0%	155	29.5%	115	31.3%	74	33.9%	111	32.4%	119	36.4%	141	30.3%	90	33.7%	1166	29.1%
	Q3. 1日の運動・スポーツ実施時間	1. 毎日食べる	1290	89.1%	436	82.7%	327	88.9%	196	89.9%	316	92.1%	269	82.0%	399	85.1%	228	85.4%	3492	87.1%
		2. 時々かかす	147	10.2%	86	16.3%	36	9.8%	18	8.3%	24	7.0%	54	16.5%	65	13.9%	35	13.1%	478	11.9%
		3. 食べない	10	0.7%	5	0.9%	5	1.4%	4	1.8%	3	0.9%	5	1.5%	4	1.1%	4	1.5%	41	1.0%
		4. 1時間未満	95	6.6%	46	8.7%	22	6.0%	7	3.2%	21	6.2%	17	5.2%	32	6.8%	15	5.6%	260	6.5%
		5. 2～3時間	368	25.6%	116	22.1%	80	21.9%	49	22.5%	79	23.2%	76	23.2%	120	25.6%	64	24.0%	984	24.1%
Q4. 朝食の有無	1. 1時間未満	977	67.8%	364	69.2%	263	72.1%	162	74.3%	241	70.7%	234	71.6%	316	67.5%	188	70.4%	2771	69.4%	
	2. 1～2時間	296	20.5%	99	18.9%	64	17.4%	37	17.0%	82	23.9%	76	23.2%	105	22.4%	59	22.1%	833	20.8%	
	3. 2～3時間	531	36.7%	153	29.1%	113	30.7%	79	36.2%	127	37.0%	97	29.6%	169	36.0%	75	28.1%	1355	33.8%	
	4. 3時間以上	323	22.3%	123	23.4%	111	30.2%	54	24.8%	78	22.7%	79	24.1%	103	22.0%	49	18.4%	925	23.1%	
	5. 毎日食べる	297	20.5%	150	28.6%	80	21.7%	48	22.0%	56	16.3%	76	23.2%	92	19.6%	84	31.5%	895	22.3%	
小学校4年	Q1. 運動部や地域スポーツへの所属状況	アンケート回答	1005	66.2%	375	67.0%	246	66.0%	174	75.0%	243	68.8%	275	75.3%	320	69.6%	185	70.9%	2860	68.6%
		1. 所属している	513	33.8%	185	33.0%	127	34.0%	58	25.0%	110	31.2%	90	24.7%	140	30.4%	76	29.1%	1311	31.4%
		2. 所属なし	721	47.4%	227	39.4%	143	38.3%	136	58.6%	190	53.8%	211	57.8%	225	49.2%	146	55.9%	2030	48.5%
		3. 1～2日	539	35.5%	224	38.9%	148	39.7%	70	30.2%	112	31.7%	92	25.2%	160	35.0%	90	34.5%	1450	34.6%
		4. 2時間以上	99	6.5%	46	8.0%	28	7.5%	10	4.3%	36	10.2%	26	7.1%	29	6.3%	13	5.0%	288	6.9%
	Q2. 運動・スポーツの実施状況	1. 30分未満	161	10.6%	79	13.7%	54	14.5%	16	6.9%	15	4.2%	36	9.9%	43	9.4%	12	4.6%	418	10.0%
		2. 30～1時間	310	20.4%	131	22.7%	85	22.8%	36	15.5%	62	17.6%	62	17.0%	81	17.9%	37	14.2%	811	19.4%
		3. 1～2時間	352	23.2%	99	17.2%	63	16.9%	47	20.3%	71	20.1%	53	14.6%	81	17.9%	50	19.2%	822	19.7%
		4. 2時間以上	351	23.1%	133	23.1%	70	18.8%	51	22.0%	68	19.3%	68	18.7%	110	24.3%	45	17.3%	912	21.8%
		5. 毎日食べる	507	33.4%	214	37.1%	154	41.4%	98	42.2%	152	43.1%	181	49.7%	181	40.0%	128	49.2%	1634	39.1%
	Q3. 1日の運動・スポーツ実施時間	1. 毎日食べる	1335	87.9%	491	85.2%	333	89.3%	211	91.3%	313	88.7%	316	86.6%	415	90.2%	220	84.3%	3681	87.9%
		2. 時々かかす	170	11.2%	77	13.4%	37	9.9%	16	6.9%	37	10.5%	46	12.6%	41	8.9%	39	14.9%	465	11.1%
		3. 食べない	14	0.9%	8	1.4%	3	0.8%	4	1.7%	3	0.8%	3	0.8%	4	0.9%	2	0.8%	41	1.0%
		4. 1時間未満	138	9.1%	57	9.9%	21	5.6%	16	7.0%	24	6.8%	26	7.2%	20	4.4%	14	5.4%	321	7.7%
		5. 2～3時間	524	34.5%	170	29.6%	103	27.6%	67	29.1%	125	35.4%	127	35.0%	136	29.6%	75	28.8%	1344	32.2%
Q4. 朝食の有無	1. 1時間未満	856	56.4%	348	60.5%	249	66.8%	147	63.9%	204	57.8%	210	57.9%	303	66.0%	171	65.8%	2515	60.2%	
	2. 1～2時間	341	22.4%	124	21.5%	67	18.0%	38	16.4%	68	19.3%	49	13.4%	104	22.6%	43	16.5%	848	20.2%	
	3. 2～3時間	494	32.5%	176	30.5%	120	32.2%	71	30.8%	101	28.6%	117	32.1%	146	31.7%	76	29.1%	1311	31.3%	
	4. 3時間以上	284	18.7%	123	21.3%	86	23.1%	69	29.7%	79	22.4%	99	27.1%	121	26.3%	47	18.0%	920	21.9%	
	5. 毎日食べる	403	26.5%	154	26.7%	100	26.8%	54	23.3%	105	29.7%	100	27.4%	89	19.3%	95	36.4%	1113	26.6%	

学年	調査項目	人数(%)	地方		和歌山市		那賀地方		伊都地方		海草地方		有田地方		日高地方		西牟婁地方		東牟婁地方		県全体	
			アンケート回答	人数	%	人数	%	人数	%	人数	%	人数	%	人数	%	人数	%	人数	%	人数	%	人数
小学校 5 年	Q1. 運動部や地域スポーツへの所属状況	1. 所属している	1136	69.8%	270	73.4%	174	75.0%	241	68.3%	267	72.0%	364	70.1%	196	75.4%	3045	70.6%				
			492	30.2%	98	26.6%	58	25.0%	112	31.7%	104	28.0%	155	29.9%	64	24.6%	1269	29.4%				
			892	54.7%	209	56.9%	150	64.7%	204	57.8%	250	67.4%	311	60.4%	177	67.8%	2498	57.6%				
			524	32.1%	190	33.8%	121	33.0%	117	33.1%	79	21.3%	146	28.3%	61	23.4%	1314	30.3%				
			111	6.8%	51	9.1%	13	3.5%	23	6.5%	17	4.6%	29	5.6%	12	4.6%	272	6.3%				
	Q2. 運動・スポーツの実施状況	1. 週3日以上	103	6.3%	36	6.4%	24	6.5%	44	12.0%	22	9.5%	38	10.8%	45	12.1%	72	13.9%	30	11.5%	531	12.2%
			262	16.1%	92	16.4%	48	13.2%	34	14.7%	55	15.6%	54	14.6%	82	16.0%	29	11.1%	660	15.2%		
			352	21.6%	90	16.0%	47	12.9%	27	11.6%	71	20.1%	59	15.9%	98	19.1%	39	14.9%	799	18.4%		
			446	27.4%	136	24.2%	88	24.2%	53	22.8%	76	21.5%	66	17.8%	112	21.8%	48	18.3%	1039	24.0%		
			568	34.9%	244	43.4%	181	49.7%	118	50.9%	151	42.8%	192	51.8%	221	43.1%	146	55.7%	1833	42.3%		
Q3. 1日の運動・スポーツ実施時間	1. 毎日食べる	1399	85.8%	476	84.7%	320	87.2%	209	90.1%	309	87.5%	321	86.5%	440	84.8%	227	86.6%	3745	86.3%			
		204	12.5%	75	13.3%	44	12.0%	22	9.5%	38	10.8%	45	12.1%	72	13.9%	30	11.5%	531	12.2%			
		27	1.7%	11	2.0%	3	0.8%	1	0.4%	6	1.7%	5	1.3%	7	1.3%	5	1.9%	65	1.5%			
		121	7.5%	52	9.3%	24	6.5%	17	7.3%	23	6.5%	24	6.5%	37	7.2%	12	4.6%	312	7.2%			
		683	42.1%	216	38.5%	151	41.1%	73	31.5%	135	38.2%	122	33.1%	208	40.2%	90	34.5%	1698	39.2%			
Q4. 朝食の有無	1. 毎日食べる	820	50.5%	293	52.2%	192	52.3%	142	61.2%	195	55.2%	223	60.4%	272	52.6%	159	60.9%	2320	53.6%			
		285	17.5%	82	14.6%	54	14.7%	28	12.1%	56	15.9%	52	14.1%	89	17.1%	52	19.8%	714	16.4%			
		525	32.2%	160	28.5%	121	33.0%	67	28.9%	126	35.7%	110	29.7%	168	32.3%	71	27.1%	1365	31.4%			
		352	21.6%	132	23.5%	86	23.4%	62	26.7%	79	22.4%	81	21.9%	130	25.0%	67	25.6%	996	22.9%			
		468	28.7%	188	33.5%	106	28.9%	75	32.3%	92	26.1%	127	34.3%	133	25.6%	72	27.5%	1267	29.2%			
小学校 6 年	Q1. 運動部や地域スポーツへの所属状況	1. 所属している	1023	65.5%	405	67.4%	268	72.0%	167	65.5%	254	68.5%	287	66.4%	357	72.4%	187	70.3%	2975	67.7%		
			540	34.5%	196	32.6%	104	28.0%	84	33.5%	117	31.5%	145	33.6%	136	27.6%	79	29.7%	1418	32.3%		
			810	51.8%	304	48.3%	182	48.9%	144	57.4%	239	64.4%	275	63.7%	291	58.9%	163	61.3%	2426	54.8%		
			528	33.8%	229	36.3%	138	37.1%	63	25.1%	97	26.1%	91	21.1%	146	29.6%	71	26.7%	1385	31.3%		
			132	8.4%	50	7.9%	28	7.5%	15	6.0%	21	5.7%	39	9.0%	32	6.5%	17	6.4%	334	7.5%		
	Q2. 運動・スポーツの実施状況	1. 週3日以上	94	6.0%	47	7.5%	24	6.5%	29	11.6%	14	3.8%	27	6.3%	25	5.1%	15	5.6%	279	6.3%		
			282	18.0%	92	14.6%	60	16.1%	47	18.7%	49	13.2%	68	15.7%	49	9.9%	36	13.5%	688	15.6%		
			337	21.6%	104	16.6%	65	17.5%	44	17.5%	73	19.7%	66	15.3%	89	18.0%	46	17.3%	833	18.8%		
			386	24.7%	153	24.4%	79	21.2%	53	21.1%	74	19.9%	84	19.4%	133	26.9%	59	22.2%	1036	23.4%		
			558	35.7%	279	44.4%	168	45.2%	107	42.9%	175	47.2%	214	49.5%	223	45.1%	125	47.0%	1884	42.2%		
Q3. 1日の運動・スポーツ実施時間	1. 毎日食べる	1325	84.7%	540	85.9%	332	89.2%	222	88.4%	313	84.6%	359	83.1%	423	85.3%	224	84.8%	3778	85.4%			
		213	13.6%	76	12.1%	34	9.1%	24	9.6%	51	13.8%	66	15.3%	68	13.7%	36	13.6%	571	12.9%			
		26	1.7%	13	2.1%	6	1.6%	5	2.0%	6	1.6%	7	1.6%	5	1.0%	4	1.5%	73	1.7%			
		127	8.1%	39	6.2%	29	7.8%	7	2.8%	29	7.8%	17	4.0%	28	5.7%	18	6.8%	298	6.7%			
		724	46.4%	282	44.8%	151	40.8%	128	51.0%	168	45.3%	191	44.4%	226	45.7%	121	45.5%	2012	45.6%			
Q4. 朝食の有無	1. 毎日食べる	709	45.4%	309	49.0%	190	51.4%	116	46.2%	174	46.9%	222	51.6%	241	48.7%	127	47.7%	2107	47.7%			
		291	18.6%	85	13.5%	60	16.1%	34	13.5%	56	15.1%	59	13.7%	55	11.1%	31	11.7%	686	15.5%			
		477	30.5%	179	28.4%	107	28.8%	83	33.1%	114	30.8%	114	26.4%	165	33.3%	87	32.7%	1339	30.3%			
		352	22.5%	158	25.1%	100	26.9%	66	26.3%	87	23.5%	116	26.9%	135	27.3%	60	22.6%	1080	24.4%			
		444	28.4%	208	33.0%	105	28.2%	68	27.1%	113	30.5%	143	33.1%	140	28.3%	88	33.1%	1319	29.8%			

学年	調査項目	人数(%)	地方		和歌山市		那賀地方		伊都地方		海草地方		有田地方		日高地方		西牟婁地方		東牟婁地方		県全体	
			アンケート回答	人数	%	人数	%	人数	%	人数	%	人数	%	人数	%	人数	%	人数	%	人数	%	人数
中学校 1 年	Q1. 運動部や地域スポーツへの所属状況	1. 所属している	1210	71.3%	483	85.8%	295	79.9%	216	81.8%	324	90.5%	336	89.6%	461	84.6%	225	77.6%	3592	79.3%		
			488	28.7%	80	14.2%	74	20.1%	48	18.2%	34	9.5%	39	10.4%	84	15.4%	65	22.4%	939	20.7%		
			1175	69.2%	460	81.6%	283	76.5%	216	82.1%	324	90.5%	331	88.0%	465	85.8%	201	69.8%	3481	76.9%		
			250	14.7%	47	8.3%	36	9.7%	23	8.7%	20	5.6%	20	5.3%	39	7.2%	38	13.2%	501	11.1%		
	Q2. 運動・スポーツの実施状況	1. 週3日以上	146	8.6%	27	4.8%	11	3.0%	13	4.9%	7	2.0%	10	2.7%	7	1.3%	9	3.1%	242	5.3%		
			127	7.5%	30	5.3%	40	10.8%	11	4.2%	7	2.0%	15	4.0%	31	5.7%	40	13.9%	305	6.7%		
			305	18.0%	44	7.8%	41	11.3%	31	11.8%	10	2.8%	15	4.0%	44	8.1%	43	14.9%	541	12.0%		
			221	13.0%	26	4.6%	20	5.5%	19	7.2%	19	5.3%	16	4.3%	25	4.6%	30	10.4%	403	8.9%		
	Q3. 1日の運動・スポーツ実施時間	1. 30分未満	263	15.5%	112	19.9%	68	18.7%	65	24.7%	111	31.1%	71	18.9%	178	32.7%	82	28.5%	969	21.4%		
			905	53.4%	382	67.7%	235	64.6%	148	56.3%	217	60.8%	273	72.8%	297	54.6%	133	46.2%	2606	57.7%		
			1442	84.8%	478	84.5%	317	85.7%	227	86.0%	298	83.5%	326	86.7%	445	81.7%	244	84.1%	3843	84.7%		
			219	12.9%	75	13.3%	45	12.2%	31	11.7%	44	12.3%	43	11.4%	88	16.1%	36	12.4%	584	12.9%		
Q4. 朝食の有無	1. 毎日食べる	40	2.4%	13	2.3%	8	2.2%	6	2.3%	15	4.2%	7	1.9%	12	2.2%	10	3.4%	117	2.5%			
		162	9.6%	65	11.5%	41	11.1%	31	11.7%	36	10.1%	19	5.1%	59	10.8%	28	9.7%	447	9.9%			
		1036	61.2%	324	57.2%	207	56.3%	153	58.0%	222	62.2%	211	56.1%	347	63.7%	152	52.8%	2692	59.5%			
		496	29.3%	177	31.3%	120	32.6%	80	30.3%	99	27.7%	146	38.8%	139	25.5%	108	37.5%	1389	30.7%			
Q5. 1日の睡眠時間	1. 1時間未満	347	20.4%	104	18.4%	74	20.2%	81	30.8%	65	18.2%	65	17.3%	124	22.7%	67	23.1%	952	21.0%			
		578	34.0%	165	29.3%	136	37.1%	76	28.9%	116	32.4%	121	32.2%	205	37.5%	84	29.0%	1497	33.0%			
		400	23.5%	125	22.2%	71	19.3%	48	18.3%	73	20.4%	68	18.1%	107	19.6%	55	19.0%	965	21.3%			
		374	22.0%	170	30.1%	86	23.4%	58	22.1%	104	29.1%	122	32.4%	110	20.1%	84	29.0%	1119	24.7%			
中学校 2 年	Q1. 運動部や地域スポーツへの所属状況	1. 所属している	1279	72.2%	480	82.6%	307	83.9%	220	88.4%	325	91.5%	370	89.8%	496	89.5%	273	89.2%	3804	81.5%		
			493	27.8%	101	17.4%	59	16.1%	29	11.6%	30	8.5%	42	10.2%	58	10.5%	33	10.8%	863	18.5%		
			1222	69.2%	450	77.6%	283	77.3%	204	81.9%	322	90.7%	361	87.2%	485	87.9%	265	86.9%	3640	78.1%		
			232	13.1%	46	7.9%	36	9.8%	19	7.6%	13	3.7%	16	3.9%	31	5.6%	21	6.9%	429	9.2%		
	Q2. 運動・スポーツの実施状況	1. 週3日以上	147	8.3%	23	4.0%	15	4.1%	13	5.2%	9	2.5%	11	2.7%	12	2.2%	8	2.6%	245	5.3%		
			164	9.3%	61	10.5%	32	8.7%	13	5.2%	11	3.1%	26	6.3%	24	4.3%	11	3.6%	344	7.4%		
			317	18.0%	91	15.7%	45	12.3%	24	9.6%	21	5.9%	34	8.3%	33	6.0%	15	4.9%	585	12.6%		
			200	11.4%	44	7.6%	24	6.6%	16	6.4%	12	3.4%	18	4.4%	26	4.7%	23	7.5%	373	8.0%		
	Q3. 1日の運動・スポーツ実施時間	1. 30分未満	268	15.3%	127	22.0%	79	21.6%	48	19.3%	94	26.5%	51	12.4%	179	32.5%	100	32.8%	969	20.9%		
			972	55.3%	316	54.7%	218	59.6%	161	64.7%	228	64.2%	307	74.9%	312	56.7%	167	54.8%	2715	58.5%		
			1436	81.5%	481	83.1%	306	83.4%	213	85.2%	298	84.2%	349	84.7%	446	80.7%	257	84.0%	3855	82.8%		
			268	15.2%	81	14.0%	43	11.7%	31	12.4%	46	13.0%	54	13.1%	92	16.6%	38	12.4%	656	14.1%		
Q4. 朝食の有無	1. 毎日食べる	57	3.2%	17	2.9%	18	4.9%	6	2.4%	10	2.8%	9	2.2%	15	2.7%	11	3.6%	143	3.1%			
		189	10.7%	61	10.6%	32	8.8%	24	9.6%	23	6.5%	32	7.8%	43	7.8%	20	6.5%	431	9.3%			
		1194	67.8%	381	66.0%	244	66.8%	171	68.4%	232	65.5%	267	64.8%	403	73.1%	206	67.3%	3147	67.7%			
		378	21.5%	135	23.4%	89	24.4%	55	22.0%	99	28.0%	113	27.4%	105	19.1%	80	26.1%	1070	23.0%			
Q5. 1日の睡眠時間	1. 1時間未満	623	35.4%	196	33.9%	111	30.2%	87	34.8%	141	39.7%	151	36.7%	170	30.8%	110	36.1%	1620	34.8%			
		456	25.9%	149	25.7%	90	24.5%	54	21.6%	92	25.9%	109	26.5%	155	28.1%	87	28.5%	1211	26.0%			
		418	23.8%	131	22.6%	94	25.6%	56	22.4%	70	19.7%	98	23.8%	147	26.6%	55	18.0%	1074	23.1%			

学年	調査項目	人数(%)	地方		和歌山市		那賀地方		伊都地方		海草地方		有田地方		日高地方		西牟婁地方		東牟婁地方		県全体			
			人数	%	人数	%	人数	%	人数	%	人数	%	人数	%	人数	%	人数	%	人数	%	人数	%	人数	%
中学校3年	Q1. 運動部や地域スポーツへの所属状況	アンケート回答	1223	72.6%	454	80.1%	331	83.4%	243	88.3%	331	92.5%	358	89.7%	472	89.1%	262	87.3%	3736	81.4%				
		1. 所属している	462	27.4%	113	19.9%	66	16.6%	33	12.0%	27	7.5%	41	10.3%	58	10.9%	38	12.7%	851	18.6%				
		2. 所属なし	1165	69.1%	431	76.3%	319	80.4%	234	84.8%	313	87.4%	341	85.3%	457	86.2%	262	87.6%	3576	78.0%				
		3. 週3日以上	183	10.8%	48	8.5%	35	8.8%	12	4.3%	11	3.1%	25	6.3%	24	4.5%	15	5.0%	363	7.9%				
Q2. 運動・スポーツの実施状況	1. 週1～2日	171	10.1%	27	4.8%	18	4.5%	18	6.5%	16	4.5%	18	4.5%	15	2.8%	8	2.7%	297	6.5%					
	2. 週1～2日	168	10.0%	59	10.4%	25	6.3%	12	4.3%	18	5.0%	16	4.0%	34	6.4%	14	4.7%	351	7.7%					
	3. 月1～3日	349	20.7%	92	16.3%	40	10.1%	25	9.1%	27	7.5%	28	7.0%	42	7.9%	23	7.7%	636	13.9%					
	4. しない	167	9.9%	33	5.9%	25	6.3%	24	8.7%	18	5.0%	24	6.0%	24	4.5%	18	6.0%	336	7.3%					
Q3. 1日の運動・スポーツ実施時間	1. 30分未満	314	18.7%	108	19.2%	83	20.9%	82	29.7%	106	29.6%	80	20.1%	187	35.3%	91	30.4%	1082	23.6%					
	2. 30～1時間	853	50.7%	330	58.6%	249	62.7%	145	52.5%	207	57.8%	267	66.9%	276	52.2%	167	55.9%	2525	55.1%					
	3. 1～2時間	1361	80.7%	469	83.0%	330	82.9%	237	86.2%	284	79.3%	333	83.5%	421	79.7%	242	80.9%	3741	81.6%					
	4. 2時間以上	246	14.6%	67	11.9%	55	13.8%	31	11.3%	61	17.0%	52	13.0%	90	17.0%	49	16.4%	660	14.4%					
Q4. 朝食の有無	1. 毎日食べる	79	4.7%	29	5.1%	13	3.3%	7	2.5%	13	3.6%	14	3.5%	17	3.2%	8	2.7%	182	4.0%					
	2. 時々かかず	242	14.4%	88	15.6%	46	11.6%	45	16.3%	46	12.9%	45	11.3%	70	13.2%	36	12.0%	625	13.6%					
	3. 食べない	1193	70.8%	405	71.7%	304	76.6%	194	70.3%	263	73.7%	291	73.3%	400	75.6%	207	69.2%	3315	72.4%					
	4. 3時間以上	250	14.8%	72	12.7%	47	11.8%	37	13.4%	48	13.4%	61	15.4%	59	11.2%	56	18.7%	640	14.0%					
Q5. 1日の睡眠時間	1. 6時間未満	283	16.8%	109	19.3%	71	17.9%	62	22.5%	57	15.9%	58	14.5%	93	17.6%	64	21.5%	810	17.7%					
	2. 6～8時間	608	36.0%	155	27.4%	160	40.3%	95	34.5%	133	37.2%	133	33.3%	174	32.9%	104	34.9%	1588	34.9%					
	3. 8時間以上	440	26.1%	147	26.0%	89	22.4%	56	20.4%	78	21.8%	107	26.8%	141	26.7%	70	23.5%	1147	25.0%					
	4. 3時間未満	356	21.1%	154	27.3%	77	19.4%	62	22.5%	90	25.1%	101	25.3%	121	22.9%	60	20.1%	1028	22.4%					
Q6. 1日のテレビ(テレビゲームを含む)の視聴時間	1. 1時間未満																							
	2. 1～2時間																							
	3. 2～3時間																							
	4. 3時間以上																							

〈2〉【女子】

学年	調査項目	人数(%)	地方		和歌山市		那賀地方		伊都地方		海草地方		有田地方		日高地方		西牟婁地方		東牟婁地方		県全体	
			アンケート回答	人数	%	人数	%	人数	%	人数	%	人数	%	人数	%	人数	%	人数	%	人数	%	人数
小学校1年	Q1. 運動部や地域スポーツへの所属状況	1. 所属している	478	32.5%	147	30.1%	131	39.7%	74	37.8%	65	22.6%	72	23.9%	196	40.3%	62	26.1%	1249	32.5%		
			991	67.5%	342	69.9%	199	60.3%	122	62.2%	223	77.4%	229	76.1%	290	59.7%	176	73.9%	2597	67.5%		
			175	11.9%	61	11.8%	29	8.8%	19	9.7%	30	10.4%	46	15.3%	70	14.4%	33	13.9%	467	12.1%		
			707	48.1%	234	45.2%	156	47.3%	104	53.1%	125	43.4%	112	37.3%	246	50.5%	82	34.5%	1798	46.4%		
	Q2. 運動・スポーツの実施状況	3. 月1～3日	4. しない	219	14.9%	72	13.9%	38	11.5%	23	11.7%	46	16.0%	36	12.0%	60	12.3%	34	14.3%	532	13.7%	
				368	25.1%	151	29.2%	107	32.4%	50	25.5%	87	30.2%	106	35.3%	111	22.8%	89	37.4%	1078	27.8%	
				616	42.2%	175	34.2%	106	32.5%	71	36.2%	124	43.2%	135	45.3%	146	30.2%	110	47.6%	1491	38.8%	
				537	36.8%	161	31.4%	124	38.0%	87	44.4%	95	33.1%	101	33.9%	201	41.6%	70	30.3%	1396	36.3%	
	Q3. 1日の運動・スポーツ実施時間	3. 1～2時間	4. 2時間以上	268	18.4%	147	28.7%	82	25.2%	34	17.3%	63	22.0%	52	17.4%	118	24.4%	44	19.0%	829	21.6%	
				38	2.6%	29	5.7%	14	4.3%	4	2.0%	5	1.7%	10	3.4%	18	3.7%	7	3.0%	125	3.3%	
1375				93.7%	492	95.0%	308	93.3%	186	94.9%	266	92.4%	288	95.7%	461	94.5%	224	94.1%	3649	94.2%		
89				6.1%	26	5.0%	22	6.7%	7	3.6%	20	6.9%	12	4.0%	27	5.5%	12	5.0%	215	5.5%		
Q4. 朝食の有無	3. 食べない	1. 6時間未満	3	0.2%	0	0.0%	0	0.0%	3	1.5%	2	0.7%	1	0.3%	0	0.0%	2	0.8%	11	0.3%		
			2	0.1%	2	0.4%	5	1.5%	1	0.5%	1	0.3%	0	0.0%	0	0.0%	0	0.0%	11	0.3%		
			197	13.4%	71	13.7%	37	11.2%	25	12.8%	53	18.5%	41	13.6%	81	16.6%	36	15.1%	545	14.1%		
			1269	86.4%	445	85.9%	288	87.3%	170	86.7%	232	81.1%	260	86.4%	406	83.4%	202	84.9%	3317	85.6%		
Q5. 1日の睡眠時間	1. 1時間未満	2. 1～2時間	306	20.8%	94	18.1%	77	23.3%	22	11.3%	58	20.1%	55	18.3%	103	21.1%	36	15.1%	770	19.9%		
			738	50.2%	249	46.7%	154	46.7%	110	56.4%	137	47.6%	163	54.2%	254	51.9%	106	44.5%	1933	49.9%		
			349	23.8%	140	27.0%	85	25.8%	50	25.6%	72	25.0%	66	21.9%	111	22.7%	69	29.0%	949	24.5%		
			76	5.2%	35	6.8%	14	4.2%	13	6.7%	21	7.3%	17	5.6%	21	4.3%	27	11.3%	225	5.8%		
小学校2年	Q1. 運動部や地域スポーツへの所属状況	1. 所属している	566	39.2%	192	44.0%	171	44.8%	104	58.1%	96	30.9%	87	25.3%	177	39.6%	78	32.6%	1494	39.0%		
			879	60.8%	244	56.0%	211	55.2%	75	41.9%	215	69.1%	257	74.7%	270	60.4%	161	67.4%	2338	61.0%		
			192	13.3%	63	13.7%	45	11.8%	38	21.2%	70	22.5%	41	12.0%	59	13.1%	44	18.4%	557	14.4%		
			756	52.3%	242	52.5%	208	54.5%	96	53.6%	125	40.2%	135	39.6%	218	48.6%	100	41.8%	1909	49.5%		
	Q2. 運動・スポーツの実施状況	3. 月1～3日	4. しない	187	12.9%	61	13.2%	38	9.9%	14	7.8%	44	14.1%	53	15.5%	48	10.7%	33	13.8%	485	12.6%	
				311	21.5%	95	20.6%	91	23.8%	31	17.3%	72	23.2%	112	32.8%	124	27.6%	62	25.9%	906	23.5%	
				608	42.2%	131	28.7%	121	31.8%	43	24.0%	133	42.8%	156	45.9%	162	37.2%	91	38.1%	1459	38.1%	
				529	36.7%	162	35.4%	110	28.9%	61	34.1%	96	30.9%	111	32.6%	161	36.9%	74	31.0%	1323	34.5%	
	Q3. 1日の運動・スポーツ実施時間	2. 30～1時間	3. 1～2時間	243	16.9%	131	28.7%	114	30.0%	55	30.7%	71	22.8%	55	16.2%	95	21.8%	58	24.3%	832	21.7%	
				62	4.3%	33	7.2%	35	9.2%	20	11.2%	11	3.5%	18	5.3%	18	4.1%	16	6.7%	217	5.7%	
1328				91.9%	429	93.1%	360	94.2%	164	91.6%	286	92.0%	319	92.2%	414	92.2%	219	91.6%	3564	92.3%		
107				7.4%	26	5.6%	20	5.2%	14	7.8%	24	7.7%	25	7.2%	32	7.1%	19	7.9%	271	7.0%		
Q4. 朝食の有無	3. 食べない	1. 6時間未満	10	0.7%	6	1.3%	2	0.5%	1	0.6%	1	0.3%	2	0.6%	3	0.7%	1	0.4%	26	0.7%		
			30	2.1%	3	0.7%	6	1.6%	3	1.7%	1	0.3%	4	1.2%	12	2.7%	7	2.9%	68	1.8%		
			266	18.4%	67	14.6%	76	20.0%	19	10.6%	57	18.4%	69	19.9%	85	19.0%	40	16.7%	685	17.8%		
			1148	79.5%	390	84.8%	298	78.4%	157	87.7%	251	81.2%	273	78.9%	351	78.3%	192	80.3%	3099	80.5%		
Q5. 1日の睡眠時間	1. 1時間未満	2. 1～2時間	370	25.6%	84	18.2%	68	17.8%	44	24.6%	83	26.7%	82	23.7%	93	20.7%	49	20.5%	889	23.0%		
			659	45.6%	208	45.1%	185	48.4%	89	49.7%	144	46.3%	164	47.4%	211	47.0%	105	43.9%	1787	46.3%		
			321	22.2%	135	29.3%	98	25.7%	37	20.7%	64	20.6%	85	24.6%	116	25.8%	58	24.3%	922	23.9%		
			95	6.6%	34	7.4%	31	8.1%	9	5.0%	20	6.4%	15	4.3%	29	6.5%	27	11.3%	263	6.8%		

学年	調査項目	人数(%)	地方		和歌山市		那賀地方		伊都地方		海草地方		有田地方		日高地方		西牟婁地方		東牟婁地方		県全体	
			アンケート回答	人数	%	人数	%	人数	%	人数	%	人数	%	人数	%	人数	%	人数	%	人数	%	人数
小学校3年	Q1. 運動部や地域スポーツへの所属状況	1. 所属している	614	44.5%	192	55.0%	102	52.8%	119	38.0%	129	43.3%	243	48.2%	98	43.8%	1777	46.6%				
			765	55.5%	157	45.0%	91	47.2%	194	62.0%	169	56.7%	261	51.8%	126	56.3%	2034	53.4%				
			283	20.5%	64	18.3%	56	29.0%	82	26.2%	66	22.4%	126	25.1%	59	26.3%	859	22.4%				
			656	47.5%	170	48.7%	75	38.9%	132	42.2%	120	40.8%	224	44.7%	90	40.2%	1738	45.4%				
	Q2. 運動・スポーツの実施状況	3. 月1～3日	4. しない	160	11.6%	54	10.2%	32	9.2%	37	11.8%	34	11.6%	49	9.8%	27	12.1%	420	11.0%			
				281	20.4%	115	21.7%	83	23.8%	39	20.2%	62	19.8%	74	25.2%	102	20.4%	48	21.4%	811	21.2%	
				523	38.0%	157	29.7%	101	29.0%	56	29.0%	122	39.0%	114	39.0%	157	31.3%	88	39.3%	1326	34.8%	
				460	33.4%	123	23.3%	72	20.7%	60	31.1%	90	28.8%	66	22.6%	136	27.1%	47	21.0%	1082	27.8%	
	Q3. 1日の運動・スポーツ実施時間	3. 1～2時間	4. 2時間以上	266	19.3%	155	29.4%	118	33.9%	46	23.8%	62	19.8%	66	22.6%	124	24.8%	42	18.8%	894	23.4%	
				129	9.4%	93	17.6%	57	16.4%	31	16.1%	39	12.5%	46	15.8%	84	16.8%	47	21.0%	532	13.9%	
				1237	89.7%	479	90.4%	318	91.1%	179	92.7%	288	92.0%	254	85.2%	446	88.7%	197	87.9%	3434	89.7%	
				135	9.8%	46	8.7%	29	8.3%	14	7.3%	23	7.3%	41	13.8%	54	10.7%	25	11.2%	371	9.7%	
Q4. 朝食の有無	3. 食べない	1. 6時間未満	7	0.5%	5	0.9%	2	0.6%	0	0.0%	2	0.6%	3	1.0%	3	0.6%	2	0.9%	24	0.6%		
			79	5.8%	39	7.4%	20	5.7%	6	3.1%	14	4.5%	19	6.4%	28	5.6%	8	3.6%	219	5.7%		
			356	26.0%	88	16.6%	84	24.1%	50	25.9%	62	19.9%	66	22.2%	142	28.2%	49	21.9%	906	23.7%		
			935	68.2%	403	76.0%	244	70.1%	137	71.0%	236	75.6%	212	71.4%	333	66.2%	167	74.6%	2691	70.5%		
Q5. 1日のテレビ(テレビゲームを含む)の視聴時間	1. 1時間未満	2. 1～2時間	452	32.8%	166	31.3%	99	28.4%	49	25.4%	103	32.9%	75	25.2%	186	37.1%	78	34.8%	1219	31.9%		
			534	38.8%	176	33.2%	142	40.7%	71	36.8%	106	33.9%	110	36.9%	186	37.1%	74	33.0%	1412	36.9%		
			236	17.1%	92	17.4%	73	20.9%	40	20.7%	57	18.2%	69	23.2%	96	19.1%	37	16.5%	705	18.4%		
			155	11.3%	96	18.1%	35	10.0%	33	17.1%	47	15.0%	44	14.8%	34	6.8%	35	15.6%	488	12.8%		
小学校4年	Q1. 運動部や地域スポーツへの所属状況	1. 所属している	689	48.6%	242	50.8%	122	57.8%	151	50.3%	165	47.0%	258	54.0%	114	51.9%	1923	50.2%				
			728	51.4%	234	49.2%	176	53.5%	89	42.2%	149	49.7%	186	53.0%	220	46.0%	106	48.2%	1906	49.8%		
			448	31.6%	147	29.5%	77	23.4%	81	38.4%	119	39.5%	105	29.9%	163	34.1%	88	39.6%	1247	32.4%		
			635	44.8%	228	45.7%	155	47.1%	99	46.9%	143	47.5%	147	41.9%	216	45.2%	84	37.8%	1724	44.7%		
	Q2. 運動・スポーツの実施状況	3. 月1～3日	4. しない	152	10.7%	62	12.4%	24	7.3%	13	6.2%	27	9.0%	54	15.4%	54	11.3%	24	10.8%	415	10.8%	
				181	12.8%	62	12.4%	73	22.2%	18	8.5%	12	4.0%	45	12.8%	45	9.4%	26	11.7%	488	12.1%	
				445	31.5%	158	31.7%	121	36.8%	42	20.0%	75	24.9%	137	39.1%	121	25.7%	56	25.2%	1162	30.3%	
				457	32.3%	125	25.1%	89	27.1%	66	31.4%	87	28.9%	75	21.4%	134	28.5%	55	24.8%	1101	28.7%	
	Q3. 1日の運動・スポーツ実施時間	3. 1～2時間	4. 2時間以上	322	22.8%	108	21.7%	78	23.7%	57	27.1%	73	24.3%	66	18.9%	128	27.2%	45	20.3%	898	23.4%	
				190	13.4%	107	21.5%	41	12.5%	45	21.4%	66	21.9%	72	20.6%	87	18.5%	66	29.7%	680	17.7%	
				1281	90.3%	447	89.6%	306	92.7%	193	91.5%	271	90.0%	300	85.5%	446	92.7%	196	89.1%	3484	90.3%	
				128	9.0%	51	10.2%	22	6.7%	16	7.6%	28	9.3%	51	14.5%	34	7.1%	23	10.5%	356	9.2%	
Q4. 朝食の有無	3. 食べない	1. 6時間未満	9	0.6%	1	0.2%	2	0.6%	2	0.9%	2	0.7%	0	0.0%	1	0.2%	18	0.5%				
			80	5.7%	41	8.2%	14	4.3%	9	4.3%	9	3.0%	16	4.6%	21	4.4%	9	4.1%	199	5.2%		
			433	30.6%	146	29.2%	88	26.7%	65	30.3%	102	34.1%	97	27.7%	128	26.7%	61	27.5%	1142	29.7%		
			900	63.7%	313	62.6%	227	69.0%	137	64.9%	188	62.9%	237	67.7%	330	68.9%	152	68.5%	2509	65.2%		
Q5. 1日のテレビ(テレビゲームを含む)の視聴時間	1. 1時間未満	2. 1～2時間	474	33.5%	139	27.7%	106	32.1%	59	29.0%	97	32.2%	87	24.8%	159	33.1%	49	22.0%	1188	30.8%		
			498	35.1%	162	32.3%	121	36.7%	72	34.1%	90	29.9%	123	35.0%	156	32.5%	83	37.2%	1324	34.3%		
			251	17.7%	115	23.0%	57	17.3%	33	15.6%	59	19.6%	68	19.4%	104	21.7%	51	22.9%	744	19.3%		
			194	13.7%	85	17.0%	46	13.9%	47	22.3%	55	18.3%	73	20.8%	61	12.7%	40	17.9%	605	15.7%		

学年	調査項目	人数(%)	地方		和歌山市		那賀地方		伊都地方		海草地方		有田地方		日高地方		西牟婁地方		東牟婁地方		県全体	
			アンケート回答	人数	%	人数	%	人数	%	人数	%	人数	%	人数	%	人数	%	人数	%	人数	%	人数
小学校 5 年	Q1. 運動部や地域スポーツへの所属状況	1. 所属している	686	44.6%	189	49.3%	117	46.2%	129	42.6%	156	47.3%	243	47.7%	153	56.7%	1954	46.9%				
			853	55.4%	194	50.7%	136	53.8%	174	57.4%	174	52.7%	266	52.3%	117	43.3%	2212	53.1%				
			502	32.6%	194	33.9%	87	34.3%	99	32.7%	120	36.4%	201	39.5%	126	46.7%	1473	35.0%				
			674	43.8%	277	48.3%	116	45.7%	138	45.5%	117	35.5%	212	41.7%	100	37.0%	1820	43.3%				
			212	13.8%	54	9.4%	28	11.0%	44	11.5%	51	16.8%	49	9.6%	27	10.0%	518	12.3%				
	Q2. 運動・スポーツの実施状況	1. 週3日以上	450	9.8%	48	8.4%	23	9.1%	15	5.0%	41	12.4%	47	9.2%	17	6.3%	392	9.3%				
			448	29.2%	157	27.4%	91	23.9%	81	26.7%	103	31.3%	148	29.4%	60	22.2%	1102	27.7%				
			484	31.5%	145	25.3%	88	34.6%	99	32.7%	86	26.1%	136	27.0%	60	22.2%	1215	29.0%				
			372	24.2%	139	24.2%	105	27.6%	55	21.7%	49	16.2%	54	16.4%	128	25.4%	57	21.1%	972	23.2%		
			232	15.1%	133	23.2%	80	21.0%	45	17.7%	74	24.4%	86	26.1%	92	18.3%	93	34.4%	846	20.2%		
	Q3. 1日の運動・スポーツ実施時間	1. 30分未満	1363	88.6%	511	89.0%	237	93.7%	272	89.8%	295	89.4%	460	90.4%	244	90.7%	3770	89.7%				
			157	10.2%	55	9.6%	31	8.1%	31	10.2%	32	9.7%	43	8.4%	22	8.2%	391	9.3%				
			19	1.2%	8	1.4%	4	1.0%	0	0.0%	3	0.9%	6	1.2%	3	1.1%	43	1.0%				
			66	4.3%	26	4.5%	12	4.7%	12	4.0%	5	1.5%	21	4.1%	9	3.3%	172	4.1%				
			591	38.4%	239	41.6%	102	40.3%	106	35.0%	117	35.5%	210	41.3%	94	34.9%	1613	38.4%				
Q4. 朝食の有無	1. 毎日食べる	881	57.3%	309	53.8%	139	54.9%	185	61.1%	208	63.0%	277	54.5%	166	61.7%	2415	57.5%					
		411	26.7%	123	21.4%	74	19.3%	57	22.4%	59	17.9%	133	26.1%	44	16.3%	969	23.0%					
		545	35.4%	186	32.4%	157	41.0%	96	37.8%	124	40.9%	184	36.1%	112	41.5%	1520	36.1%					
		338	22.0%	137	23.9%	80	20.9%	48	18.9%	68	22.4%	87	26.4%	111	21.8%	55	20.4%	933	22.2%			
		245	15.9%	128	22.3%	72	18.8%	53	20.9%	55	18.2%	82	24.8%	81	15.9%	59	21.9%	784	18.6%			
Q5. 1日の睡眠時間	1. 6時間未満	658	42.6%	237	44.0%	116	46.6%	186	49.7%	187	54.0%	251	48.3%	149	56.2%	1948	46.2%					
		885	57.4%	302	56.0%	188	50.3%	133	53.4%	205	60.7%	159	46.0%	269	51.7%	116	43.8%	2271	53.8%			
		437	28.3%	160	28.5%	122	32.6%	86	34.5%	100	29.6%	146	42.2%	190	36.1%	97	36.6%	1354	31.9%			
		675	43.7%	244	43.5%	145	38.8%	98	39.4%	139	41.1%	109	31.5%	195	37.1%	112	42.3%	1735	40.9%			
		280	18.1%	111	19.8%	56	15.0%	40	16.1%	70	20.7%	59	17.1%	85	16.2%	31	11.7%	740	17.4%			
Q6. 1日のテレビ(テレビゲームを含む)の視聴時間	1. 30分未満	151	9.8%	46	8.2%	25	10.0%	51	13.6%	51	13.6%	29	8.6%	32	9.2%	56	10.6%	25	9.4%	418	9.8%	
		462	30.0%	148	26.4%	78	31.3%	108	29.1%	119	35.2%	92	26.6%	141	26.8%	58	21.9%	1214	28.6%			
		480	31.1%	140	25.0%	82	22.1%	59	23.7%	82	24.3%	76	22.0%	136	25.8%	71	26.8%	1136	26.8%			
		381	24.7%	143	25.5%	82	22.1%	47	18.9%	50	14.8%	57	16.5%	129	24.5%	65	24.5%	971	22.9%			
		218	14.1%	130	23.2%	99	26.7%	65	26.1%	87	25.7%	121	35.0%	121	23.0%	71	26.8%	922	21.7%			
Q7. 朝食の有無	1. 毎日食べる	1348	87.4%	504	89.8%	224	90.9%	343	91.7%	295	87.3%	307	88.7%	450	85.2%	228	86.0%	3742	88.1%			
		182	11.8%	50	8.9%	22	8.8%	29	7.8%	38	11.2%	36	10.4%	71	13.4%	32	12.1%	462	10.9%			
		12	0.8%	7	1.2%	2	0.5%	2	0.5%	5	1.5%	3	0.9%	7	1.3%	5	1.9%	44	1.0%			
		100	6.5%	38	6.8%	8	3.2%	10	2.7%	15	4.4%	5	1.4%	23	4.4%	11	4.2%	214	5.0%			
		721	46.8%	236	42.1%	133	53.4%	176	47.1%	155	45.9%	155	44.9%	263	49.8%	123	46.4%	1987	46.8%			
Q8. 1日のテレビ(テレビゲームを含む)の視聴時間	1. 1時間未満	323	20.9%	82	14.6%	40	16.1%	64	17.1%	40	16.1%	46	13.3%	97	18.4%	29	10.9%	758	17.8%			
		512	33.2%	182	32.4%	118	31.6%	78	31.3%	91	26.9%	132	38.2%	182	34.5%	87	32.8%	1399	32.9%			
		363	23.5%	143	25.5%	104	27.8%	62	24.9%	93	27.5%	95	27.5%	137	26.0%	78	29.4%	1082	25.5%			
		345	22.4%	154	27.5%	88	23.5%	69	27.7%	92	27.2%	73	21.1%	111	21.1%	71	26.8%	1009	23.8%			

学年	調査項目	人数(%)	地方		和歌山市		那賀地方		伊都地方		海草地方		有田地方		日高地方		西牟婁地方		東牟婁地方		県全体	
			アンケート回答	人数	%	人数	%	人数	%	人数	%	人数	%	人数	%	人数	%	人数	%	人数	%	人数
中学校 1 年	Q1. 運動部や地域スポーツへの所属状況	1. 所属している	854	47.6%	341	63.3%	239	62.4%	145	65.0%	266	82.4%	257	77.9%	363	70.8%	195	65.9%	2679	60.0%		
			940	52.4%	198	36.7%	144	37.6%	78	35.0%	57	17.6%	73	22.1%	150	29.2%	101	34.1%	1787	40.0%		
			785	43.8%	341	63.5%	243	63.4%	143	63.8%	268	83.0%	261	79.1%	363	70.9%	160	53.9%	2571	57.6%		
			359	20.0%	61	11.4%	44	11.5%	29	12.9%	22	6.8%	28	8.5%	60	11.7%	68	22.9%	698	15.6%		
	Q2. 運動・スポーツの実施状況	3. 月1～3日	4. しない	308	17.2%	45	8.4%	30	7.8%	22	9.8%	19	5.9%	21	6.4%	36	7.0%	27	9.1%	530	11.9%	
				340	19.0%	90	16.8%	66	17.2%	30	13.4%	14	4.3%	14	4.3%	53	10.4%	42	14.1%	666	14.9%	
				621	34.8%	139	26.2%	93	24.3%	47	21.0%	35	10.8%	48	14.5%	97	19.0%	73	24.7%	1170	26.3%	
				330	18.5%	44	8.3%	39	10.2%	24	10.7%	19	5.9%	23	7.0%	40	7.8%	42	14.2%	585	13.2%	
	Q3. 1日の運動・スポーツ実施時間	3. 1～2時間	4. 2時間以上	271	15.2%	74	13.9%	90	23.5%	47	21.0%	107	33.1%	72	21.8%	150	29.4%	81	27.5%	911	20.5%	
				560	31.4%	274	51.6%	161	42.0%	106	47.3%	162	50.2%	187	56.7%	223	43.7%	99	33.6%	1779	40.0%	
				1550	86.4%	451	83.8%	315	82.0%	190	84.9%	276	85.4%	291	88.2%	439	85.6%	248	83.5%	3822	85.5%	
				204	11.4%	76	14.1%	58	15.1%	27	12.1%	41	12.7%	33	10.0%	61	11.9%	45	15.2%	548	12.3%	
Q4. 朝食の有無	3. 食べない	1. 6時間未満	39	2.2%	11	2.0%	11	2.9%	7	3.1%	6	1.9%	6	1.8%	13	2.5%	4	1.3%	99	2.2%		
			175	9.8%	59	11.0%	28	7.3%	18	8.0%	18	5.6%	18	5.6%	42	8.2%	27	9.1%	389	8.7%		
			1109	62.0%	341	63.5%	245	64.0%	148	66.1%	205	63.7%	196	59.6%	333	64.9%	175	59.1%	2805	62.9%		
			505	28.2%	137	25.5%	110	28.7%	58	25.9%	99	30.7%	115	35.0%	138	26.9%	94	31.8%	1266	28.4%		
Q5. 1日のテレビ(テレビゲームを含む)の視聴時間	1. 1時間未満	2. 1～2時間	377	21.1%	104	19.3%	94	24.5%	77	34.4%	63	19.5%	64	19.4%	127	24.8%	62	20.9%	993	22.2%		
			609	34.0%	162	30.1%	118	30.7%	64	28.6%	116	35.9%	93	28.2%	175	34.2%	92	31.1%	1451	32.5%		
			436	24.4%	116	21.6%	89	23.2%	49	21.9%	90	27.9%	94	28.5%	114	22.3%	75	25.3%	1073	24.0%		
			368	20.6%	156	29.0%	83	21.6%	34	15.2%	54	16.7%	79	23.9%	96	18.8%	67	22.6%	947	21.2%		
中学校 2 年	Q1. 運動部や地域スポーツへの所属状況	1. 所属している	851	47.1%	293	59.1%	203	59.9%	159	66.3%	257	81.6%	316	80.8%	376	74.2%	178	67.2%	2669	60.3%		
			957	52.9%	203	40.9%	136	40.1%	81	33.8%	58	18.4%	75	19.2%	131	25.8%	87	32.8%	1757	39.7%		
			782	43.3%	291	59.0%	196	57.6%	151	62.9%	253	80.6%	322	82.1%	380	75.4%	177	66.8%	2583	58.5%		
			333	18.4%	66	13.4%	35	10.3%	26	10.8%	21	6.7%	19	4.8%	38	7.5%	23	8.7%	575	13.0%		
	Q2. 運動・スポーツの実施状況	3. 月1～3日	4. しない	302	16.7%	38	7.7%	16	4.7%	35	14.6%	12	3.8%	17	4.3%	40	7.9%	19	7.2%	491	11.1%	
				388	21.5%	98	19.9%	93	27.4%	28	11.7%	28	8.9%	34	8.7%	46	9.1%	46	17.4%	769	17.4%	
				683	37.9%	154	31.4%	111	32.6%	58	24.2%	48	15.3%	63	16.1%	91	18.1%	67	25.4%	1290	29.3%	
				275	15.3%	44	9.0%	30	8.8%	31	12.9%	16	5.1%	12	3.1%	27	5.4%	21	8.0%	471	10.7%	
	Q3. 1日の運動・スポーツ実施時間	2. 30～1時間	3. 1～2時間	268	14.9%	87	17.7%	68	20.0%	73	30.4%	94	30.0%	80	20.5%	176	34.9%	103	39.0%	965	21.9%	
				574	31.9%	206	42.0%	131	38.5%	78	32.5%	155	49.5%	236	60.4%	210	41.7%	73	27.7%	1682	38.2%	
				1517	84.0%	398	80.2%	272	80.0%	213	89.1%	275	87.3%	328	83.9%	429	84.6%	215	81.4%	3708	83.8%	
				248	13.7%	85	17.1%	56	16.5%	19	7.9%	32	10.2%	60	15.3%	69	13.6%	42	15.9%	612	13.8%	
Q4. 朝食の有無	3. 食べない	1. 6時間未満	41	2.3%	13	2.6%	12	3.5%	7	2.9%	8	2.5%	3	0.8%	9	1.8%	7	2.7%	103	2.3%		
			259	14.4%	55	11.1%	42	12.4%	23	9.6%	27	8.6%	30	7.7%	65	12.8%	32	12.1%	541	12.2%		
			1245	69.0%	354	71.4%	242	71.2%	175	72.9%	220	69.8%	277	70.8%	364	71.8%	181	68.6%	3108	70.3%		
			300	16.6%	87	17.5%	56	16.5%	42	17.5%	68	21.6%	84	21.5%	78	15.4%	51	19.3%	773	17.5%		
Q5. 1日のテレビ(テレビゲームを含む)の視聴時間	1. 1時間未満	2. 1～2時間	329	18.2%	91	18.4%	71	20.9%	52	21.7%	51	16.2%	66	16.9%	106	20.9%	54	20.5%	837	18.9%		
			624	34.6%	137	27.7%	87	25.6%	80	33.3%	94	29.8%	142	36.3%	172	33.9%	75	28.4%	1439	32.6%		
			414	22.9%	111	22.5%	87	25.6%	57	23.8%	83	26.3%	100	25.6%	115	22.7%	61	23.1%	1037	23.5%		
			437	24.2%	155	31.4%	95	27.9%	51	21.3%	87	27.6%	83	21.2%	114	22.5%	74	28.0%	1107	25.0%		

学年	調査項目	人数(%)	地方		和歌山市		那賀地方		伊都地方		海草地方		有田地方		日高地方		西牟婁地方		東牟婁地方		県全体	
			人数	%	人数	%	人数	%	人数	%	人数	%	人数	%	人数	%	人数	%	人数	%	人数	%
中学校3年	Q1. 運動部や地域スポーツへの所属状況	アンケート回答 1. 所属している 2. 所属なし	799	44.7%	293	55.4%	256	68.6%	152	68.5%	285	77.4%	296	79.4%	404	76.2%	210	69.5%	2739	60.0%		
			989	55.3%	236	44.6%	117	31.4%	70	31.5%	83	22.6%	77	20.6%	126	23.8%	92	30.5%	1825	40.0%		
			746	41.7%	279	52.7%	250	67.0%	147	66.2%	288	78.0%	301	80.5%	404	76.4%	206	68.2%	2649	58.0%		
			271	15.1%	65	12.3%	26	7.0%	21	9.5%	20	5.4%	22	5.9%	47	8.9%	30	9.9%	517	11.3%		
	Q2. 運動・スポーツの実施状況	3. 月1～3日 4. しない	301	16.8%	75	14.2%	24	6.4%	30	13.5%	18	4.9%	14	3.7%	33	6.2%	16	5.3%	531	11.6%		
			471	26.3%	110	20.8%	73	19.6%	24	10.8%	43	11.7%	37	9.9%	45	8.5%	50	16.6%	869	19.0%		
			762	42.7%	186	35.6%	97	26.1%	61	27.6%	64	17.3%	66	17.6%	89	16.8%	80	26.5%	1428	31.4%		
			220	12.3%	54	10.3%	18	4.9%	12	5.4%	22	6.0%	11	2.9%	36	6.8%	17	5.6%	409	9.0%		
	Q3. 1日の運動・スポーツ実施時間	3. 1～2時間 4. 2時間以上	223	12.5%	81	15.5%	84	22.6%	62	28.1%	109	29.5%	88	23.5%	196	37.1%	90	29.8%	956	21.0%		
			578	32.4%	202	38.6%	172	46.4%	86	38.9%	174	47.2%	209	55.9%	208	39.3%	115	38.1%	1758	38.6%		
			1479	82.8%	428	81.1%	309	82.8%	190	85.6%	302	81.8%	307	82.3%	422	79.8%	257	85.4%	3763	82.5%		
			248	13.9%	85	16.1%	57	15.3%	26	11.7%	59	16.0%	57	15.3%	97	18.3%	37	12.3%	675	14.8%		
	Q4. 朝食の有無	3. 食べない	59	3.3%	15	2.8%	7	1.9%	6	2.7%	8	2.2%	9	2.4%	10	1.9%	7	2.3%	122	2.7%		
			328	18.4%	79	15.0%	61	16.4%	37	16.7%	61	16.5%	49	13.1%	92	17.4%	41	13.6%	762	16.7%		
			1234	69.3%	366	69.4%	268	71.8%	165	74.3%	253	68.6%	275	73.5%	393	74.2%	222	73.8%	3239	71.1%		
			219	12.3%	82	15.6%	44	11.8%	20	9.0%	55	14.9%	50	13.4%	45	8.5%	38	12.6%	555	12.2%		
Q5. 1日の睡眠時間	1. 1時間未満 2. 1～2時間 3. 2～3時間 4. 3時間以上	342	19.1%	73	13.8%	75	20.2%	41	18.5%	65	17.6%	61	16.3%	99	18.7%	55	18.3%	827	18.1%			
		642	35.9%	158	29.9%	111	29.8%	78	35.1%	116	31.4%	131	35.0%	195	36.8%	109	36.2%	1579	34.6%			
		448	25.1%	147	27.8%	103	27.7%	50	22.5%	110	29.8%	99	26.5%	122	23.0%	68	22.6%	1164	25.5%			
		354	19.8%	150	28.4%	83	22.3%	53	23.9%	78	21.1%	83	22.2%	114	21.5%	69	22.9%	991	21.7%			
Q6. 1日のテレビ(テレビゲームを含む)の視聴時間	1. 6時間未満 2. 6～8時間 3. 8時間以上	328	18.4%	79	15.0%	61	16.4%	37	16.7%	61	16.5%	49	13.1%	92	17.4%	41	13.6%	762	16.7%			
		1234	69.3%	366	69.4%	268	71.8%	165	74.3%	253	68.6%	275	73.5%	393	74.2%	222	73.8%	3239	71.1%			
		219	12.3%	82	15.6%	44	11.8%	20	9.0%	55	14.9%	50	13.4%	45	8.5%	38	12.6%	555	12.2%			
		342	19.1%	73	13.8%	75	20.2%	41	18.5%	65	17.6%	61	16.3%	99	18.7%	55	18.3%	827	18.1%			

4 生活状況調査結果(高等学校)

学年	高等学校(全日制)						高等学校(定時制)								
	1年		2年		3年		1年		2年		3年		4年		
	人数	%	人数	%	人数	%	人数	%	人数	%	人数	%	人数	%	
【男子】	アンケート回答	2634	58.0%	2412	57.2%	2252	52.2%	60	32.3%	21	20.0%	30	20.8%	7	13.2%
	Q1. 運動部や地域スポーツへの所属状況	1905	42.0%	1807	42.8%	2066	47.8%	126	67.7%	84	80.0%	114	79.2%	46	86.8%
	Q2. 運動・スポーツの実施状況	2514	55.5%	2279	54.2%	2122	49.3%	18	9.6%	10	9.8%	14	9.2%	6	12.0%
	2. 週1～2日	638	14.1%	547	13.0%	534	12.4%	38	20.3%	20	19.6%	31	20.3%	11	22.0%
3. 月1～3日	520	11.5%	545	13.0%	573	13.3%	86	46.0%	34	33.3%	57	37.3%	13	26.0%	
4. しない	854	18.9%	834	19.8%	1074	25.0%	45	24.1%	38	37.3%	51	33.3%	20	40.0%	
Q3. 1日の運動・スポーツ実施時間	1246	27.6%	1317	31.3%	1583	36.8%	81	43.5%	58	56.9%	76	49.7%	30	60.0%	
2. 30～1時間	595	13.2%	485	11.5%	497	11.5%	77	41.4%	21	20.6%	49	32.0%	11	22.0%	
3. 1～2時間	615	13.6%	449	10.7%	447	10.4%	20	10.8%	11	10.8%	20	13.1%	4	8.0%	
4. 2時間以上	2064	45.7%	1954	46.5%	1780	41.3%	8	4.3%	12	11.8%	8	5.2%	5	10.0%	
Q4. 朝食の有無	3484	76.9%	3168	75.3%	3142	73.1%	52	30.8%	26	26.0%	51	34.9%	14	28.0%	
2. 時々かかす	809	17.9%	736	17.5%	820	19.1%	75	44.4%	46	46.0%	66	45.2%	17	34.0%	
3. 食べない	238	5.3%	301	7.2%	339	7.9%	42	24.9%	28	28.0%	29	19.9%	19	38.0%	
Q5. 1日の睡眠時間	927	20.5%	989	23.5%	1167	27.1%	54	29.7%	24	23.8%	50	32.7%	21	42.0%	
2. 6～8時間	3247	71.9%	2979	70.9%	2922	67.9%	97	53.3%	69	68.3%	90	58.8%	25	50.0%	
3. 8時間以上	345	7.6%	233	5.5%	212	4.9%	31	17.0%	8	7.9%	13	8.5%	4	8.0%	
Q6. 1日のテレビ(テレビゲームを含む)の視聴時間	1273	28.1%	1167	27.8%	1371	31.9%	33	17.6%	20	19.6%	27	18.0%	14	28.0%	
2. 1～2時間	1516	33.5%	1543	36.7%	1402	32.6%	50	26.7%	25	24.5%	32	21.3%	4	8.0%	
3. 2～3時間	940	20.8%	763	18.1%	809	18.8%	35	18.7%	21	20.6%	42	28.0%	12	24.0%	
4. 3時間以上	799	17.6%	731	17.4%	722	16.8%	69	36.9%	36	35.3%	49	32.7%	20	40.0%	
【女子】	アンケート回答	1298	29.4%	1241	29.6%	1090	25.8%	8	10.3%	2	2.9%	10	10.6%	2	7.1%
	Q1. 運動部や地域スポーツへの所属状況	3116	70.6%	2955	70.4%	3135	74.2%	70	89.7%	66	97.1%	84	89.4%	26	92.9%
	Q2. 運動・スポーツの実施状況	1124	25.4%	1108	26.5%	953	22.6%	2	2.6%	3	4.4%	1	1.1%	1	3.6%
	2. 週1～2日	693	15.7%	518	12.4%	451	10.7%	16	21.1%	11	16.2%	15	16.1%	2	7.1%
3. 月1～3日	821	18.6%	700	16.8%	629	14.9%	17	22.4%	13	19.1%	19	20.4%	5	17.9%	
4. しない	1780	40.3%	1853	44.3%	2179	51.7%	41	53.9%	41	60.3%	58	62.4%	20	71.4%	
Q3. 1日の運動・スポーツ実施時間	2470	56.1%	2404	57.7%	2664	63.3%	53	70.7%	57	83.8%	65	69.9%	20	71.4%	
2. 30～1時間	673	15.3%	596	14.3%	500	11.9%	13	17.3%	10	14.7%	17	18.3%	3	10.7%	
3. 1～2時間	425	9.7%	293	7.0%	321	7.6%	5	6.7%	1	1.5%	9	9.7%	2	7.1%	
4. 2時間以上	836	19.0%	876	21.0%	721	17.1%	4	5.3%	0	0.0%	2	2.2%	3	10.7%	
Q4. 朝食の有無	3612	81.6%	3276	78.4%	3267	77.5%	36	48.6%	24	35.3%	35	38.0%	7	25.9%	
2. 時々かかす	686	15.5%	723	17.3%	784	18.6%	22	29.7%	28	41.2%	34	37.0%	15	55.6%	
3. 食べない	130	2.9%	180	4.3%	163	3.9%	16	21.6%	16	23.5%	23	25.0%	5	18.5%	
Q5. 1日の睡眠時間	1135	25.7%	1239	29.7%	1333	31.7%	28	36.8%	18	26.5%	44	47.3%	11	40.7%	
2. 6～8時間	3041	68.8%	2723	65.3%	2702	64.3%	33	43.4%	41	60.3%	43	46.2%	15	55.6%	
3. 8時間以上	245	5.5%	205	4.9%	169	4.0%	15	19.7%	9	13.2%	6	6.5%	1	3.7%	
Q6. 1日のテレビ(テレビゲームを含む)の視聴時間	1079	24.4%	1004	24.0%	1144	27.2%	14	18.4%	20	29.4%	11	11.8%	6	21.4%	
2. 1～2時間	1562	35.3%	1512	36.2%	1418	33.7%	22	28.9%	14	20.6%	25	26.9%	8	28.6%	
3. 2～3時間	992	22.4%	882	21.1%	854	20.3%	8	10.5%	10	14.7%	17	18.3%	8	28.6%	
4. 3時間以上	791	17.9%	781	18.7%	793	18.8%	32	42.1%	24	35.3%	40	43.0%	6	21.4%	

この調査の計画や実施、及び結果の分析、報告書の作成には、下記の県教育庁
学校教育局健康体育課職員が担当した。

(平成27年1月)

課	長	岩	井	達	之		
副	課	長	酒	井	清	崇	
課	長	補	佐	浦	光	良	
指	導	主	事	川	畑	豪	則
指	導	主	事	坂	口	雅	紀
指	導	主	事	川	南	佳	広
副	主	査	持	丸	良	夫	

和歌山県教育委員会 健康体育課

ホームページアドレス

<http://www.pref.wakayama.lg.jp/prefg/500900/index.html>





大好きな気持ちを
忘れずに♡

田中理恵

紀州っ子ががやき エクササイズ&ダンス

中学生用「ダンス」も踊ってみてね!!



田中理恵 Rie Tanaka

6歳から体操を始め、和歌山県立和歌山北高校から日本体育大学に進学。2010年ロッテルダム世界選手権では、最も美しい演技で観客を魅了した選手に贈られる「ロンジン・エレガンス賞」を日本女子選手で初めて受賞。2012年ロンドンオリンピックに出場し、団体8位入賞に貢献。現在は、日本体育大学 児童スポーツ教育学部の教員をつとめる。



天翔りいら Lyra Amato

2008年3月 宝塚歌劇団入団。「ME AND MY GIRL」で初舞台。「エリザベート」「ロミオとジュリエット」など数々の大作に出演し、ダンサーとして活躍。2013年3月「ベルサイユのバラ、オスカルとアンドレ編」にて退団。その後、ラジオのパーソナリティーやダンス講師、ダンスワークショップも開催。ディナーショーLIVE等へ出演し、舞台俳優、歌手、映像の分野など幅広く活躍している。



遠山大輔 Daisuke Tohyama

16歳からダンスを始める。アメリカへ渡りロイヤルカリビアンクルーズと契約。ダンサーとしてバハマやフロリダで活躍。帰国後、様々なミュージカルに出演。他にもTVCMや振付アシスタント・舞台演出など様々なジャンルで活躍中。主な出演作品は「遠い夏のゴッホ」「ピーターパン2012」「ロミオとジュリエット2013」「歴史にドッキリ」等。

小学生用エクササイズ 「ワクワクわかやまワンダーランド」

振付/田中理恵(日本体育大学)、信田美帆(体操指導者)
作詞・作曲・ヴォーカル/古家学
協力/日本体育大学

中学生用ダンス 「STORY」

振付・作詞・ヴォーカル/天翔りいら(元宝塚歌劇団)
振付・ヴォーカル/遠山大輔(ダンサー・俳優)
作曲・編曲/立川智也

高校生用ダンス 「キミだけの場所」

振付・ヴォーカル/天翔りいら(元宝塚歌劇団)
振付・作詞・ヴォーカル/遠山大輔(ダンサー・俳優)
作曲・編曲/立川智也

●中学生・高校生用ダンス監修/学校法人りら創造芸術学園 山上範子

企画/和歌山県教育委員会 ■制作/株式会社和歌山放送・学校法人りら創造芸術学園・株式会社マザーランド ■著作/和歌山県