

平成26年度 全国体力・運動能力、運動習慣等調査

和歌山県における調査結果

調査の概要

1 調査の目的

- ・子どもの体力が低下している状況にかんがみ、全国的な子どもの体力の状況を把握・分析することにより、子どもの体力の向上に係る施策の成果と課題を検証し、その改善を図る。
- ・各教育委員会、学校が全国的な状況との関係において自らの子どもの体力の向上に係る施策の成果と課題を把握し、その改善を図るとともに、そのような取組を通じて、子どもの体力の向上に関する継続的な検証改善サイクルを確立する。
- ・各学校が各児童生徒の体力や生活習慣、食習慣、運動習慣を把握し、学校における体育・健康に関する指導等の改善に役立てる。

2 調査の対象とする児童生

国・公・私立学校の以下の学年の原則として全児童生徒を対象

- ・小学校第5学年、特別支援学校小学部第5学年
- ・中学校第2学年、中等教育学校第2学年、特別支援学校中学部第2学年

ただし、特別支援学校及び小・中学校の特別支援学級に在籍している児童生徒については、その障害の状態等を考慮して、参加の是非を判断

3 調査の内容

① 児童生徒に対する調査

- ア 実技に関する調査（以下「実技調査」という。）測定方法等は新体力テストと同様
[小学校8種目] 握力、上体起こし、長座体前屈、反復横とび、20mシャトルラン、50m走、立ち幅とび、ソフトボール投げ
[中学校8種目] 握力、上体起こし、長座体前屈、反復横とび、持久走又は20mシャトルラン、50m走、立ち幅とび、ハンドボール投げ
※持久走か20mシャトルランのどちらかを選択して実施

イ 質問紙調査

運動習慣、生活習慣、食習慣等に関する質問紙調査（以下「児童生徒質問紙調査」という。）

② 学校に対する質問紙調査

子どもの体力向上に係る取組等に関する質問紙調査（以下「学校質問紙調査」という。）

4 調査結果から見る和歌山県の特徴

- ① 小学校、中学校の男女ともに、体力合計点が平成20年度の調査開始以来過去最高となった。
- ② 小学校は、体力合計点が3年連続で全国平均を上回り、近畿地方で順位が1位となった。
- ③ 中学校は、男子が著しく向上したが、男女とも全国平均を上回っていない。

5 調査期間

平成26年4月から7月末までの期間で実施


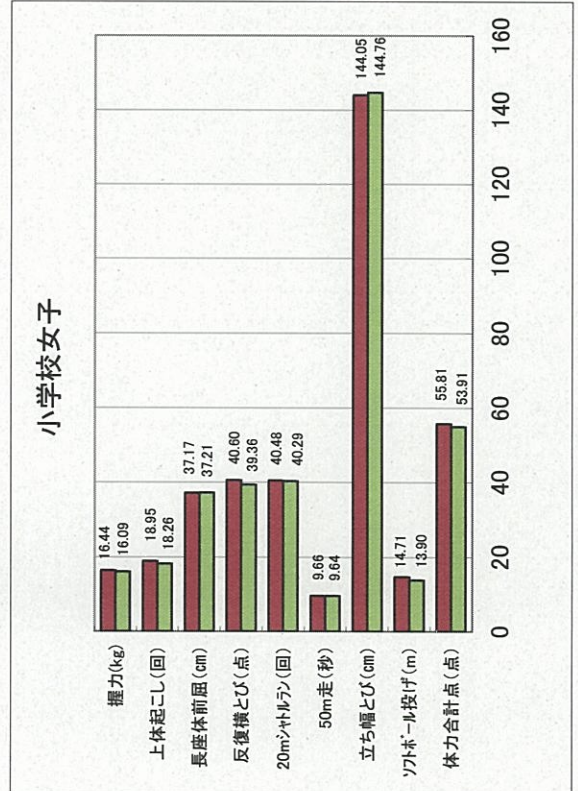
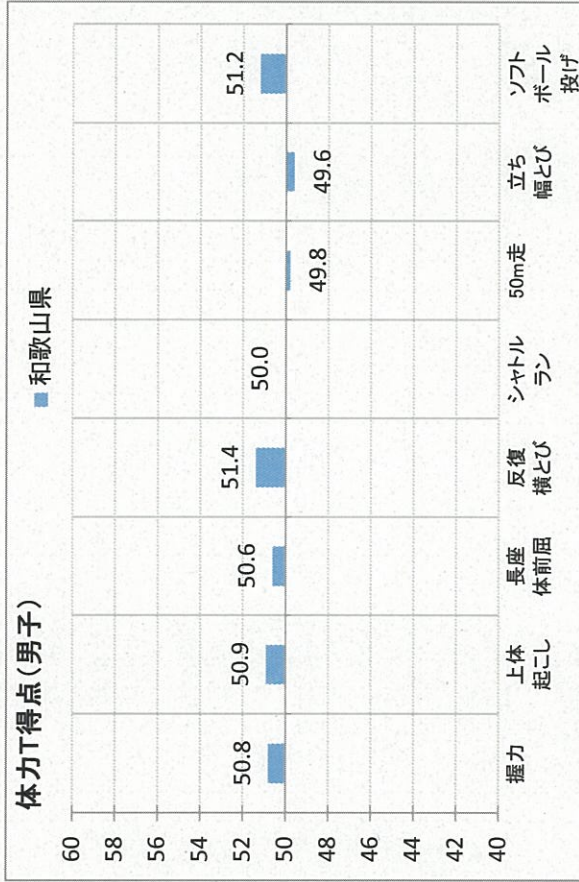
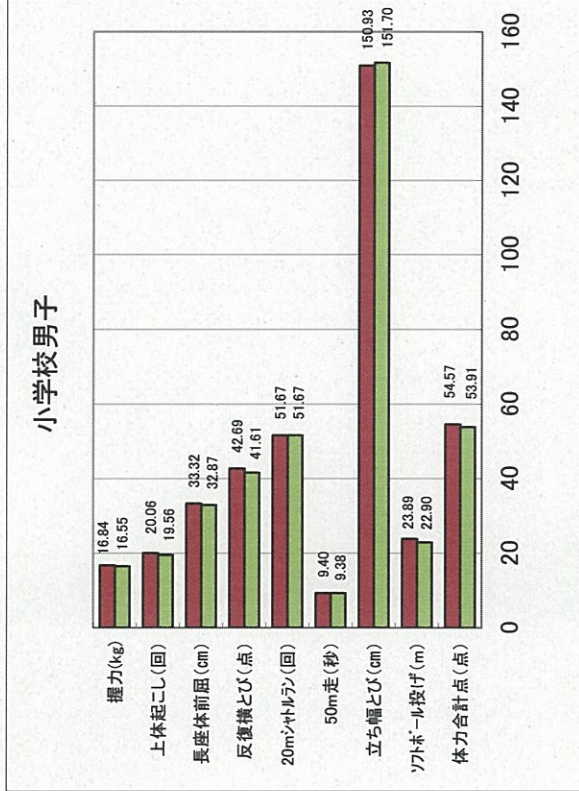
目次

1 実技調査の結果	
①種目別の状況	……1
②総合評価の状況	……3
2 体格	
①体格(小学校5年)	……7
②体格(中学校2年)	……8
3 児童生徒及び学校質問紙調査結果	
①児童調査票(小学校5年)	……9
②生徒調査票(中学校2年)	……22
③学校調査票(小学校及び中学校)	……35

実技調査の結果

①種目別の状況

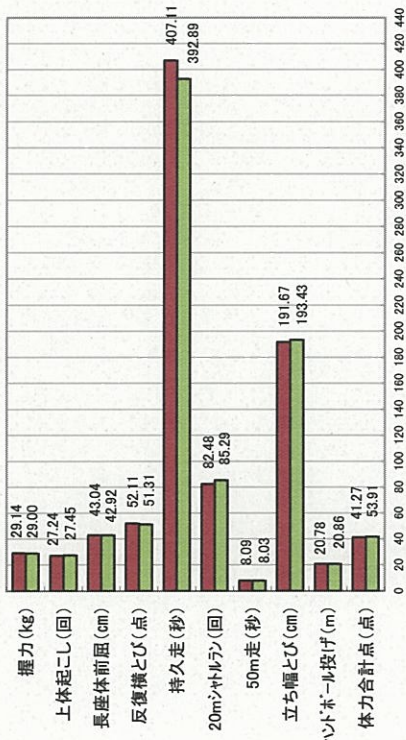
和歌山県平均 ■ 全国平均



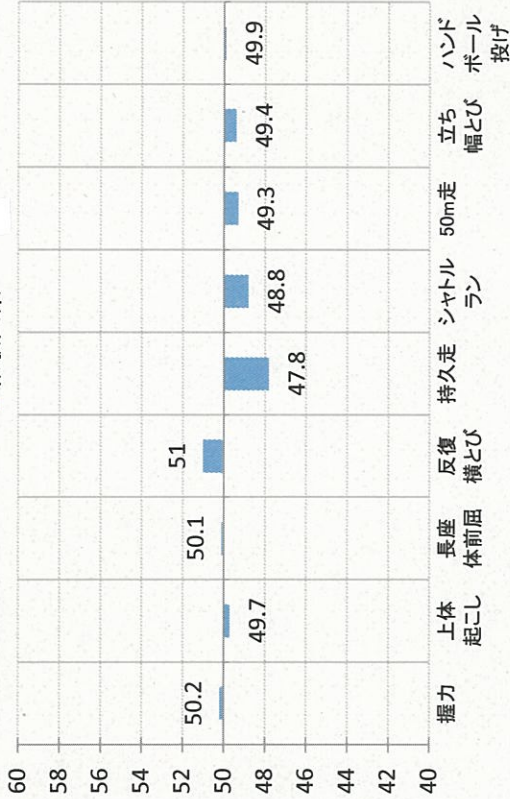
実技調査の結果

和歌山県平均  全国平均 

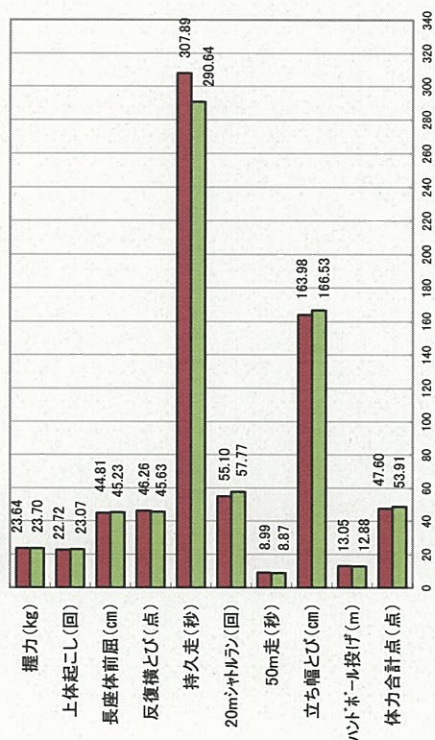
中学校男子



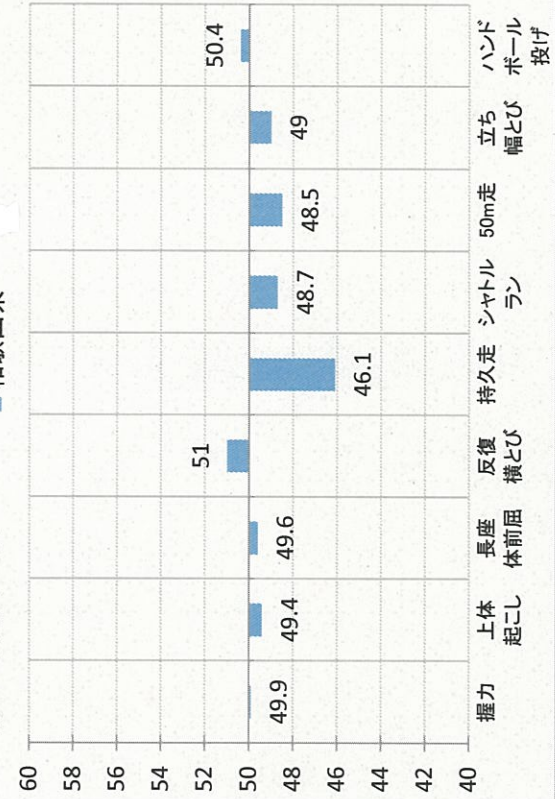
体力T得点(男子)



中学校女子



体力T得点(女子)



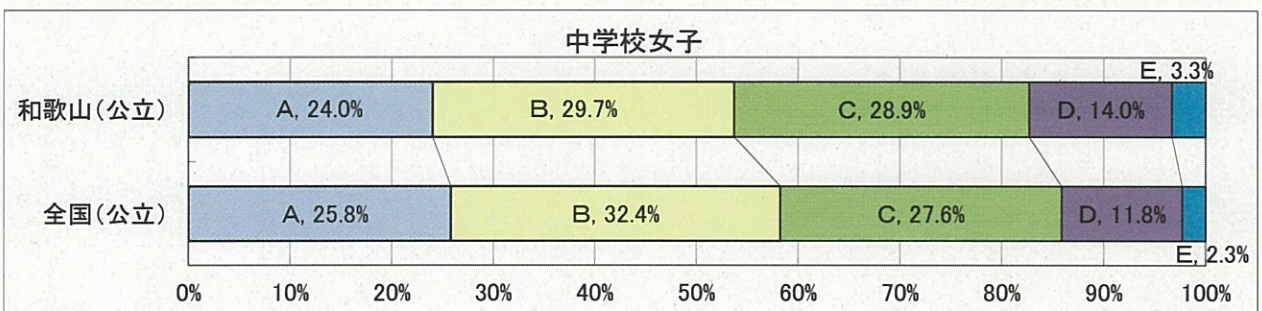
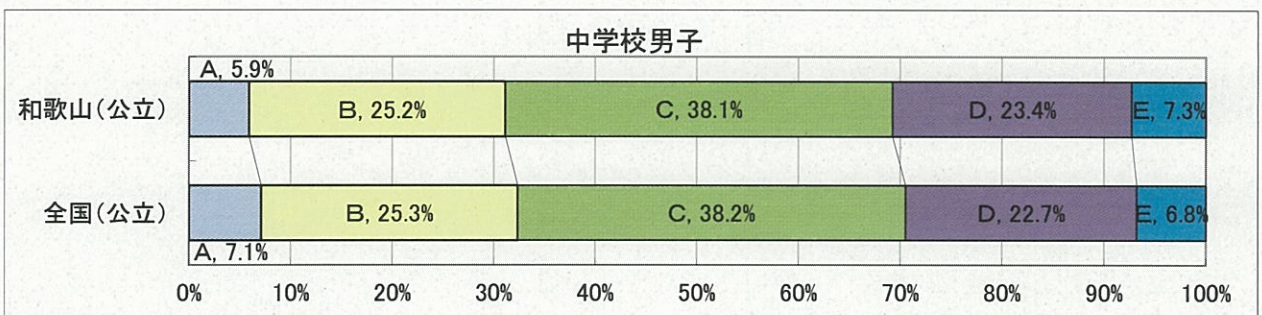
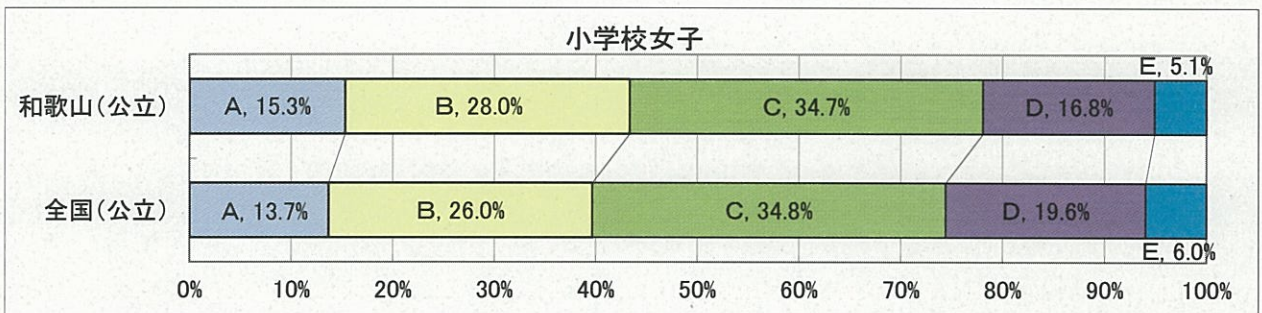
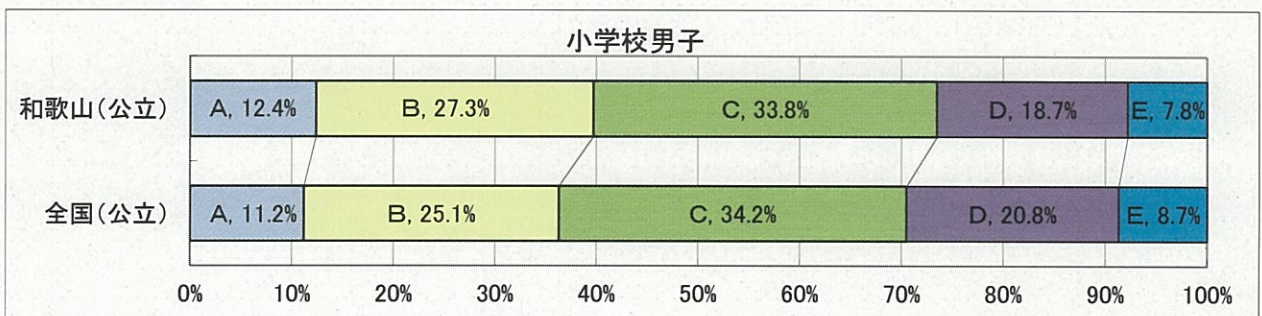
②総合評価の状況

小学校

男子、女子ともに「A」及び「B」を合わせた児童の割合が全国より高く、「D」及び「E」を合わせた児童の割合が全国より低い。

中学校

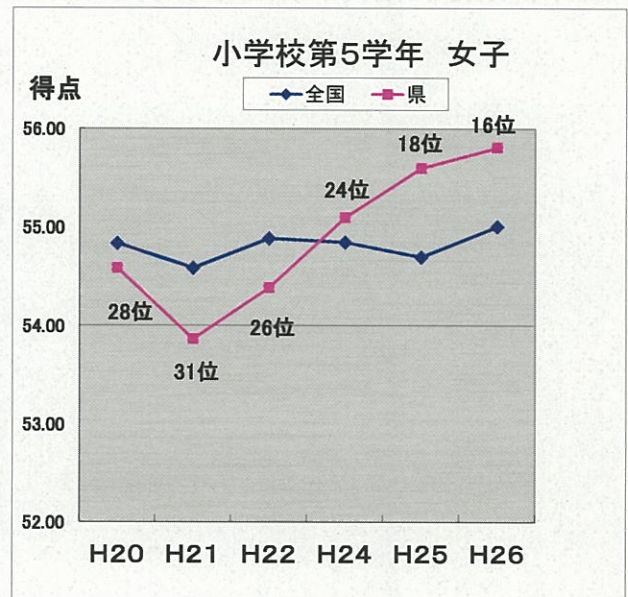
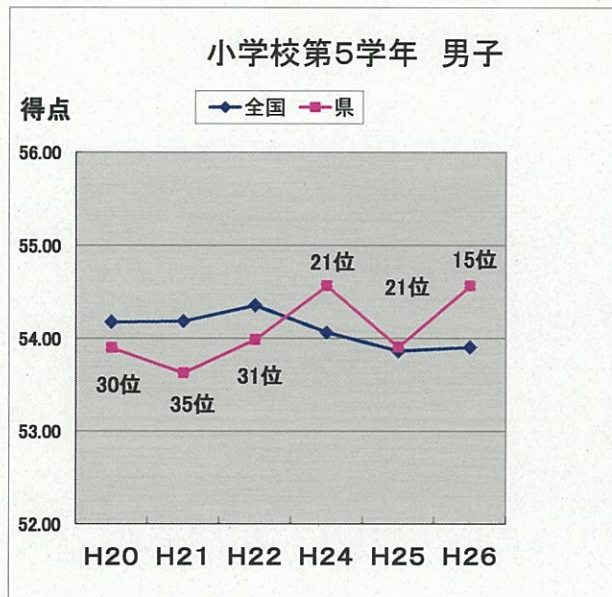
男子、女子ともに「A」及び「B」を合わせた生徒の割合が全国より低く、「D」及び「E」を合わせた生徒の割合が全国より高い。



平成26年度全国体力・運動能力、運動習慣等調査結果（公立学校集計結果）

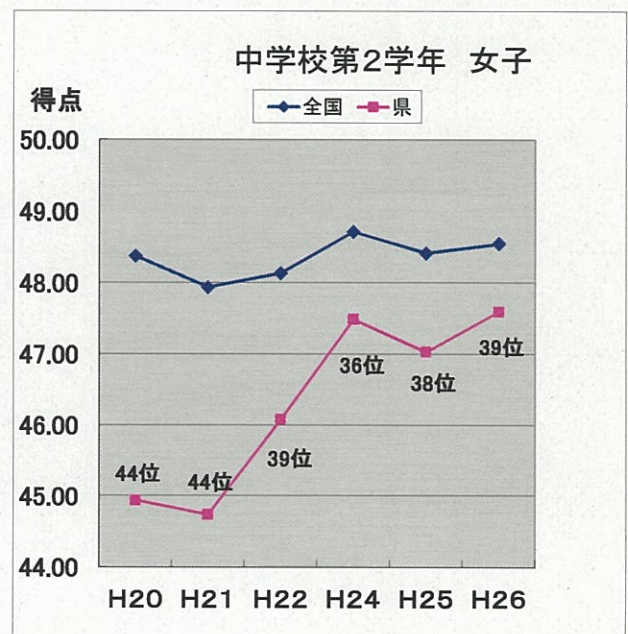
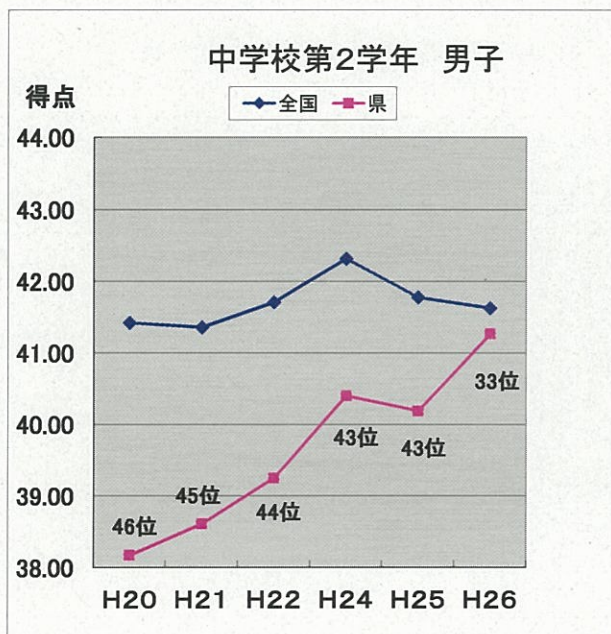
小学校 第5学年	体力合計点 (平均)			
	男子	全国	県	合計点差
H20		54.18	53.90	-0.28
H21		54.19	53.63	-0.56
H22		54.36	53.99	-0.37
H24		54.07	54.57	+0.50
H25		53.87	53.91	+0.04
H26		53.91	54.57	+0.66

小学校 第5学年	体力合計点 (平均)			
	女子	全国	県	合計点差
H20		54.84	54.59	-0.25
H21		54.59	53.87	-0.72
H22		54.89	54.39	-0.50
H24		54.85	55.10	+0.25
H25		54.70	55.60	+0.90
H26		55.01	55.81	+0.80



中学校 第2学年	体力合計点 (平均)			
	男子	全国	県	合計点差
H20		41.42	38.17	-3.33
H21		41.36	38.61	-2.75
H22		41.71	39.25	-2.46
H24		42.32	40.40	-1.92
H25		41.78	40.19	-1.59
H26		41.63	41.27	-0.36

中学校 第2学年	体力合計点 (平均)			
	女子	全国	県	合計点差
H20		48.38	44.94	-3.44
H21		47.94	44.74	-3.20
H22		48.14	46.08	-2.06
H24		48.72	47.49	-1.23
H25		48.42	47.03	-1.39
H26		48.55	47.6	-0.95



平成26年度 小学校5学年 (公立学校集計結果)

■都道府県別[体力合計点]

順位	都道府県	男子			順位	都道府県	女子		
		標本数	平均値	標準偏差			標本数	平均値	標準偏差
1	福井県	3,496	57.87	9.02	1	福井県	3,375	59.44	8.32
2	新潟県	9,520	56.58	8.84	2	茨城県	12,560	58.87	8.46
3	茨城県	13,131	56.49	9.33	3	新潟県	9,044	58.34	8.17
4	石川県	5,054	56.32	8.87	4	秋田県	3,616	58.24	8.43
5	秋田県	3,817	56.27	8.95	5	埼玉県	28,388	57.71	7.99
6	埼玉県	29,404	55.90	8.32	6	石川県	4,875	57.25	8.49
7	広島県	11,930	55.90	8.45	7	広島県	11,572	57.14	8.23
8	千葉県	24,284	55.46	8.82	8	千葉県	23,619	57.07	8.34
9	大分県	4,495	55.36	8.89	9	岩手県	5,137	56.48	8.22
10	島根県	2,741	55.27	8.39	10	富山県	4,382	56.31	8.28
11	宮崎県	5,006	55.12	8.84	11	宮崎県	4,779	56.26	8.44
12	岡山県	8,381	55.09	8.89	12	島根県	2,677	56.23	8.32
13	富山県	4,544	54.96	8.66	13	静岡県	15,207	56.21	8.05
14	熊本県	7,924	54.65	8.55	14	大分県	4,296	56.21	8.59
15	和歌山県	3,997	54.57	8.79	15	熊本県	7,559	55.93	8.25
16	岩手県	5,531	54.41	8.95	16	和歌山県	3,890	55.81	8.40
17	鳥取県	2,547	54.29	8.53	17	山形県	4,432	55.76	8.25
18	東京都	44,300	54.16	8.65	18	岡山県	7,991	55.65	8.53
19	長崎県	5,842	54.13	8.58	19	青森県	5,226	55.58	8.66
20	静岡県	15,783	54.12	8.60	20	栃木県	8,351	55.55	8.44
21	奈良県	5,775	53.93	8.89	21	鳥取県	2,330	55.54	8.39
22	長野県	8,683	53.84	8.91	22	長崎県	5,735	55.52	8.34
23	岐阜県	9,288	53.84	8.78	23	東京都	41,842	55.21	8.08
24	京都府	9,624	53.62	8.66	24	愛媛県	5,681	54.95	8.53
25	福岡県	20,159	53.62	8.68	25	岐阜県	8,877	54.93	8.34
26	山形県	4,529	53.61	8.68	26	徳島県	2,871	54.88	8.76
27	栃木県	8,673	53.60	8.93	27	福島県	8,040	54.85	8.50
28	山口県	5,671	53.55	8.34	28	鹿児島県	6,731	54.75	8.44
29	愛媛県	6,038	53.49	8.77	29	高知県	2,726	54.67	8.75
30	滋賀県	6,521	53.45	8.64	30	長野県	8,558	54.66	8.43
31	鹿児島県	7,035	53.43	8.56	31	奈良県	5,207	54.61	8.41
32	佐賀県	3,666	53.42	8.79	32	群馬県	8,447	54.60	8.58
33	高知県	2,785	53.37	9.18	33	宮城県	9,570	54.57	8.38
34	香川県	4,345	53.35	8.93	34	香川県	4,134	54.55	8.69
35	青森県	5,445	53.33	9.13	35	山口県	5,482	54.43	8.21
36	群馬県	8,850	53.31	8.85	36	京都府	9,380	54.21	8.30
37	徳島県	2,980	53.24	9.09	37	山梨県	3,277	54.07	8.09
38	兵庫県	22,931	53.16	8.89	38	福岡県	19,764	53.99	8.32
39	三重県	7,700	53.09	9.12	39	三重県	7,462	53.96	8.62
40	宮城県	9,837	53.04	9.12	40	滋賀県	6,221	53.82	8.38
41	山梨県	3,553	52.88	8.66	41	兵庫県	22,214	53.60	8.31
42	沖縄県	6,936	52.84	8.69	42	佐賀県	3,614	53.53	8.70
43	福島県	8,282	52.62	9.20	43	愛知県	32,325	53.46	8.35
44	北海道	20,520	52.54	9.29	44	沖縄県	6,762	53.30	8.57
45	大阪府	33,800	52.52	8.74	45	大阪府	32,852	53.16	8.24
46	神奈川県	33,835	52.49	8.70	46	北海道	20,083	53.04	8.77
47	愛知県	33,614	52.22	8.79	47	神奈川県	32,594	52.47	8.16

AV
53.91

AV
55.01

平成26年度 中学校2学年 (公立学校集計結果)

■都道府県別[体力合計点]

順位	都道府県	男子			順位	都道府県	女子		
		標本数	平均値	標準偏差			標本数	平均値	標準偏差
1	福井県	3,289	45.83	9.76	1	福井県	3,325	53.14	10.38
2	茨城県	11,947	45.47	10.72	2	茨城県	11,569	53.13	10.81
3	新潟県	8,859	44.84	10.41	3	埼玉県	25,531	52.66	10.21
4	埼玉県	27,079	44.38	9.86	4	千葉県	20,122	52.07	10.92
5	千葉県	21,164	44.29	10.55	5	新潟県	8,363	51.38	10.84
6	秋田県	3,975	44.15	10.59	6	静岡県	13,262	51.10	10.13
7	石川県	4,902	44.12	10.33	7	石川県	4,774	50.52	11.24
8	岩手県	5,552	44.07	10.41	8	広島県	9,718	50.45	10.69
9	宮崎県	4,172	43.73	9.91	9	岩手県	5,099	50.36	10.84
10	広島県	10,057	43.49	10.25	10	鳥取県	2,264	50.05	10.60
11	岡山県	7,883	43.07	10.53	11	秋田県	3,807	50.04	11.31
12	鳥取県	2,401	42.97	9.79	12	宮崎県	4,131	50.00	10.84
13	岐阜県	8,419	42.82	10.02	13	岡山県	7,487	49.87	11.33
14	静岡県	14,352	42.79	9.60	14	群馬県	8,214	49.58	10.68
15	滋賀県	5,780	42.62	9.78	15	岐阜県	8,153	49.32	10.59
16	佐賀県	3,637	42.51	9.85	16	滋賀県	5,486	49.12	10.67
17	富山県	4,406	42.25	10.05	17	栃木県	7,625	49.06	10.58
18	大分県	3,956	42.17	9.83	18	熊本県	7,152	49.00	10.50
19	群馬県	8,533	42.14	9.83	19	山口県	5,153	48.81	10.62
20	長野県	8,532	42.11	9.98	20	山形県	4,458	48.79	10.52
21	宮城県	8,731	42.05	10.04	21	長崎県	5,498	48.76	10.28
22	青森県	5,322	41.95	10.25	22	愛知県	29,804	48.60	10.85
23	奈良県	4,787	41.83	10.05	23	佐賀県	3,370	48.46	11.18
24	京都府	8,580	41.75	9.61	24	香川県	3,873	48.30	11.06
25	山形県	4,612	41.68	9.74	25	奈良県	4,594	48.29	11.05
26	栃木県	7,989	41.65	9.83	26	宮城県	8,432	48.10	10.61
27	熊本県	7,650	41.59	9.34	27	山梨県	3,028	48.09	10.34
28	山梨県	3,290	41.47	9.62	28	京都府	8,320	48.09	10.70
29	島根県	2,834	41.47	9.53	29	富山県	4,165	48.08	10.82
30	徳島県	2,601	41.47	10.40	30	高知県	2,100	48.05	10.97
31	沖縄県	6,526	41.46	9.94	31	三重県	7,115	48.00	11.03
32	長崎県	5,631	41.32	9.06	32	鹿児島県	6,541	47.97	10.44
33	和歌山県	3,843	41.27	9.95	33	青森県	5,142	47.95	10.89
34	山口県	5,247	41.07	9.45	34	愛媛県	5,350	47.94	10.82
35	三重県	7,670	40.95	9.93	35	兵庫県	19,161	47.92	10.46
36	香川県	4,023	40.95	10.01	36	大分県	3,731	47.89	10.81
37	愛媛県	5,687	40.82	9.74	37	福島県	7,495	47.74	10.39
38	愛知県	31,122	40.75	9.81	38	島根県	2,622	47.63	10.37
39	鹿児島県	6,739	40.71	9.39	39	和歌山県	3,566	47.60	11.31
40	福岡県	18,554	40.66	9.54	40	沖縄県	6,296	47.53	11.35
41	福島県	8,244	40.56	9.85	41	長野県	8,074	47.38	10.99
42	兵庫県	19,709	40.41	9.27	42	徳島県	2,732	47.36	11.34
43	高知県	2,240	40.23	10.00	43	大阪府	28,647	46.88	10.78
44	神奈川県	27,504	39.92	9.66	44	福岡県	17,463	46.85	10.85
45	大阪府	29,543	39.92	9.49	45	東京都	30,556	46.73	10.20
46	東京都	32,997	39.71	9.37	46	神奈川県	26,656	46.18	10.77
47	北海道	18,011	39.69	10.07	47	北海道	17,168	44.16	11.20

AV
41.63

AV
48.55

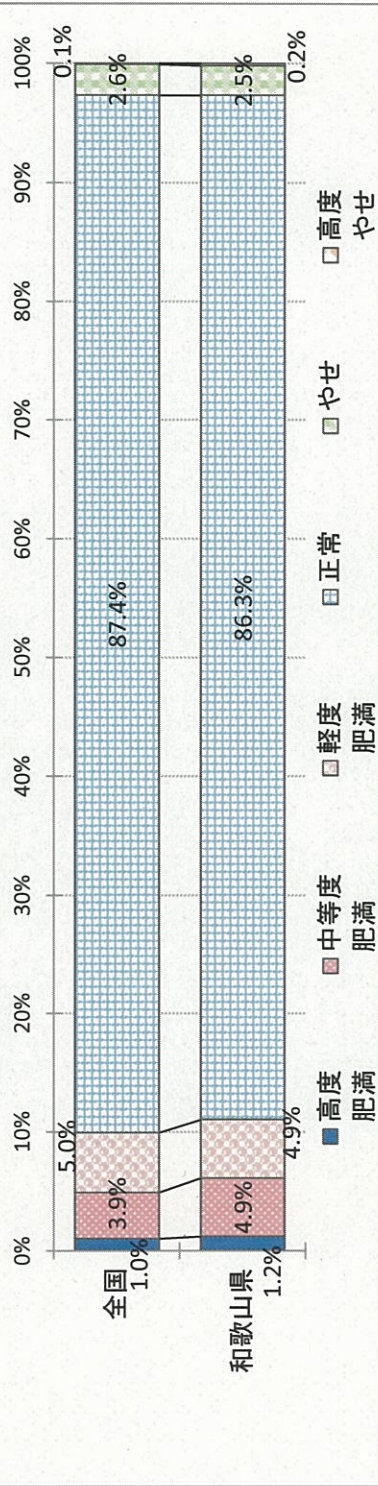
体格(小学校5年生)

小学校 5年男子	身長(cm)		体重(kg)		肥満傾向児・痩身傾向児の出現率(%)					
	平均値	標準偏差	平均値	標準偏差	高度肥満	中等度肥満	軽度肥満	正常	やせ	高度やせ
全国	138.88	6.12	34.00	7.28	1.0%	3.9%	5.0%	87.4%	2.6%	0.1%
和歌山県	138.91	6.12	34.20	7.42	1.2%	4.9%	4.9%	86.3%	2.5%	0.2%

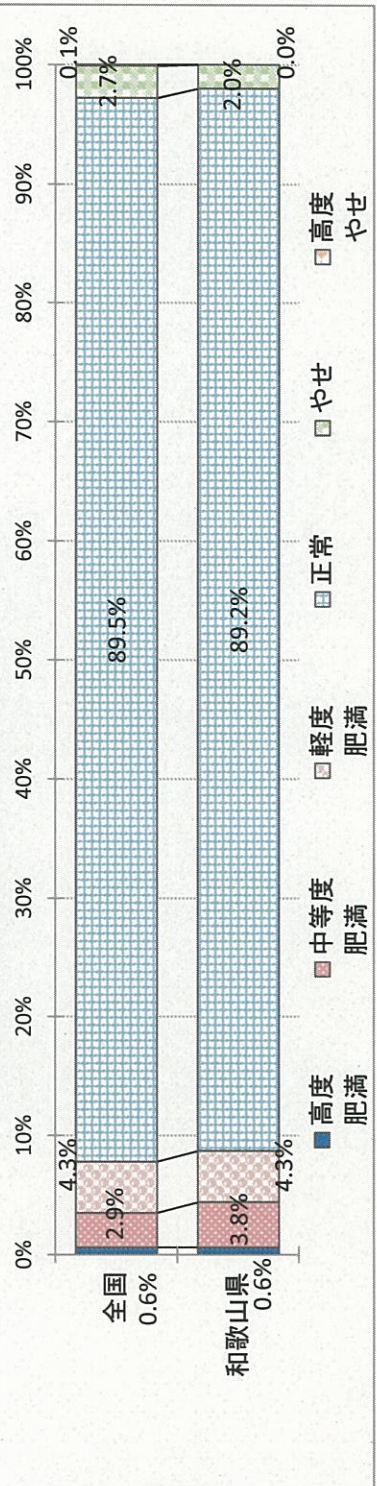
小学校 5年女子	身長(cm)		体重(kg)		肥満傾向児・痩身傾向児の出現率(%)					
	平均値	標準偏差	平均値	標準偏差	高度肥満	中等度肥満	軽度肥満	正常	やせ	高度やせ
全国	140.06	6.74	33.92	6.90	0.6%	2.9%	4.3%	89.5%	2.7%	0.1%
和歌山県	139.97	6.80	34.18	7.04	0.6%	3.8%	4.3%	89.2%	2.0%	0.0%

体格については、和歌山県は全国平均と比較して大きな差はないが、男子では高度、中等度肥満がやや高い傾向があり、女子では中等度肥満がやや高い傾向がある。

肥満傾向児・痩身傾向児の出現率(男子)



肥満傾向児・痩身傾向児の出現率(女子)

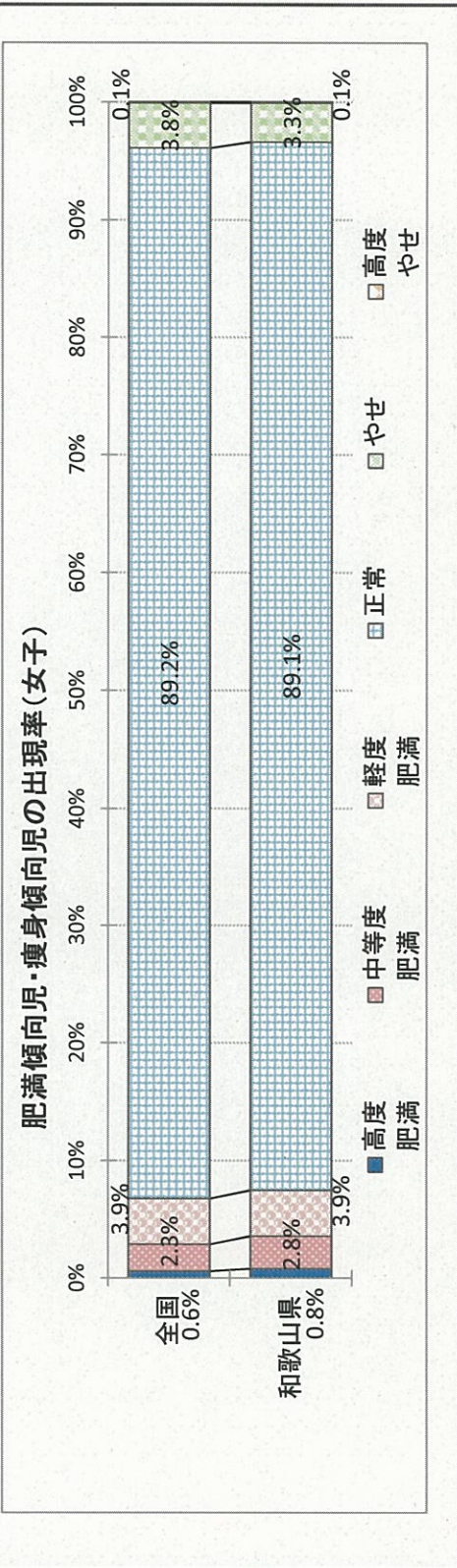
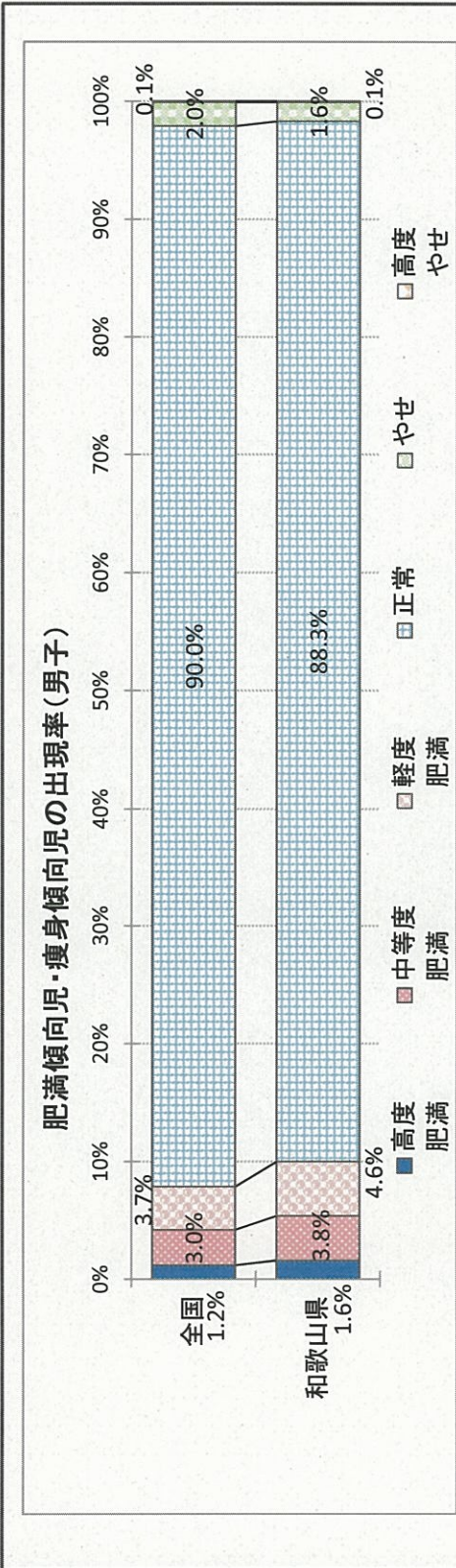


体格(中学校2年生)

中学校 2年男子	身長(cm)		体重(kg)		肥満傾向児・痩身傾向児の出現率(%)					
	平均値	標準偏差	平均値	標準偏差	高度肥満	中等度肥満	軽度肥満	正常	ややせ	高度ややせ
全国	159.64	7.68	48.52	9.59	1.2%	3.0%	3.7%	90.0%	2.0%	0.1%
和歌山県	159.47	7.78	49.02	10.31	1.6%	3.8%	4.6%	88.3%	1.6%	0.1%

中学校 2年女子	身長(cm)		体重(kg)		肥満傾向児・痩身傾向児の出現率(%)					
	平均値	標準偏差	平均値	標準偏差	高度肥満	中等度肥満	軽度肥満	正常	ややせ	高度ややせ
全国	154.83	5.37	46.72	7.39	0.6%	2.3%	3.9%	89.2%	3.8%	0.1%
和歌山県	154.69	5.44	47.03	7.65	0.8%	2.8%	3.9%	89.1%	3.3%	0.1%

体格については、和歌山県は全国平均と比較して大きな差はないが、男子では、高度肥満、中等度肥満、軽度肥満がやや高い傾向があり、女子では高度肥満、中等度肥満がやや高い傾向にある。



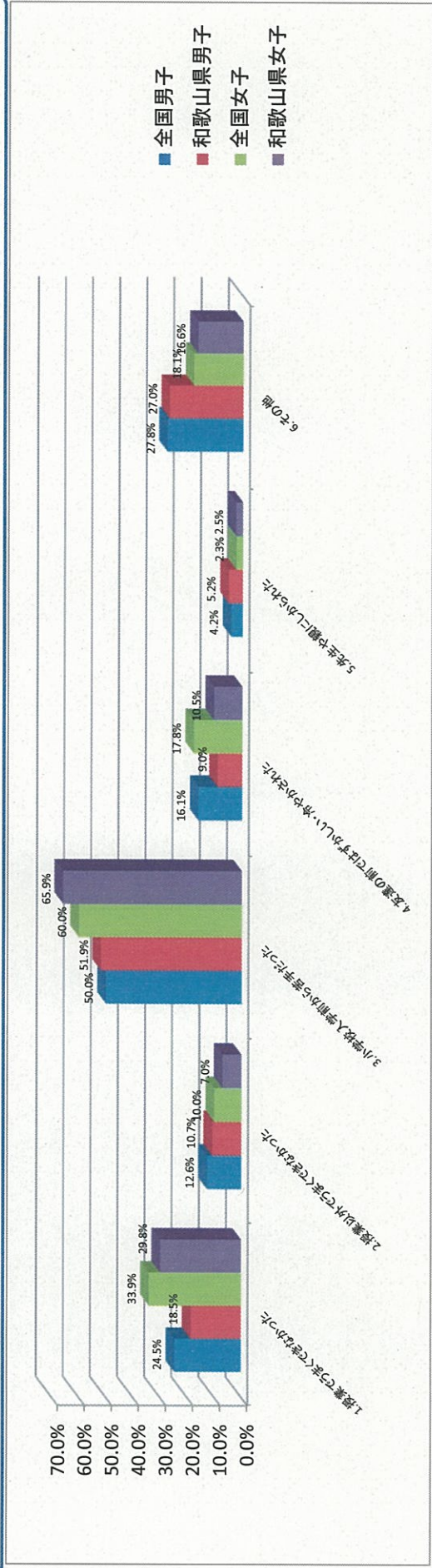
①児童調査票（小学校5年）

※グラフは抜粋しています。P15～21にすべての調査結果を掲載しています。

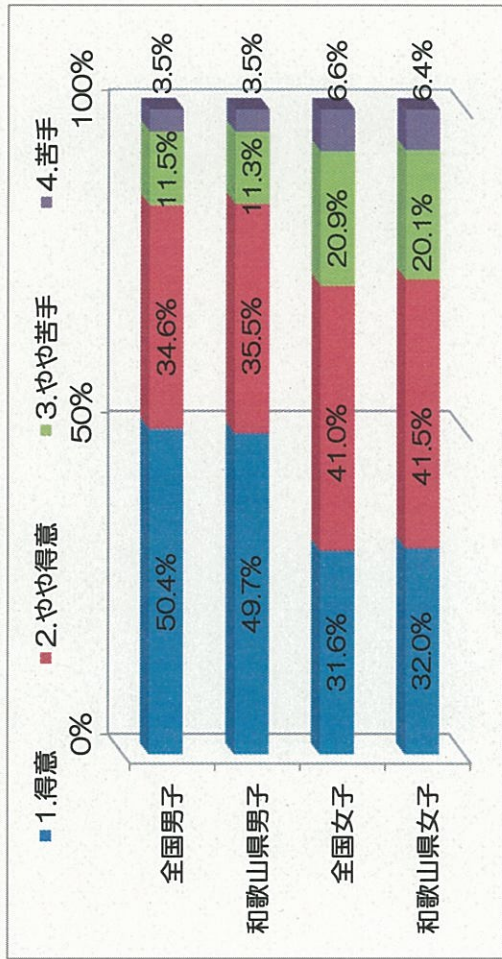
Q1.運動(体を動かす遊びを含む)は好きですか。



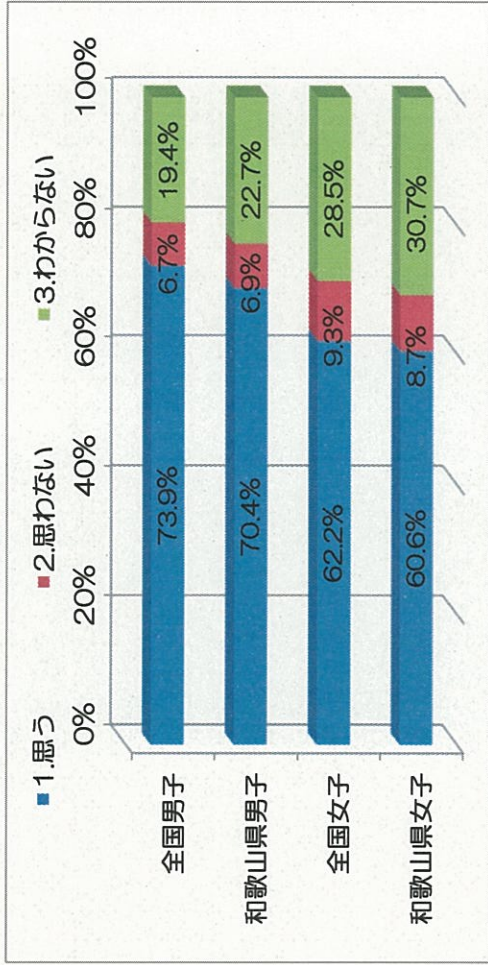
Q1-2.「Q1」で「やや嫌い・きらい」と答えた人は、何がきっかけで嫌いになりましたか。あてはまるものをすべて選んでください。 ※複数回答可



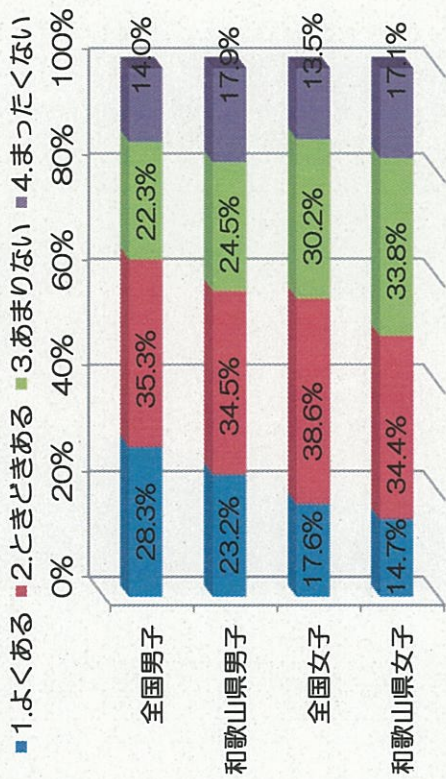
Q2.運動(体を動かす遊びを含む)やスポーツをするのは得意ですか。



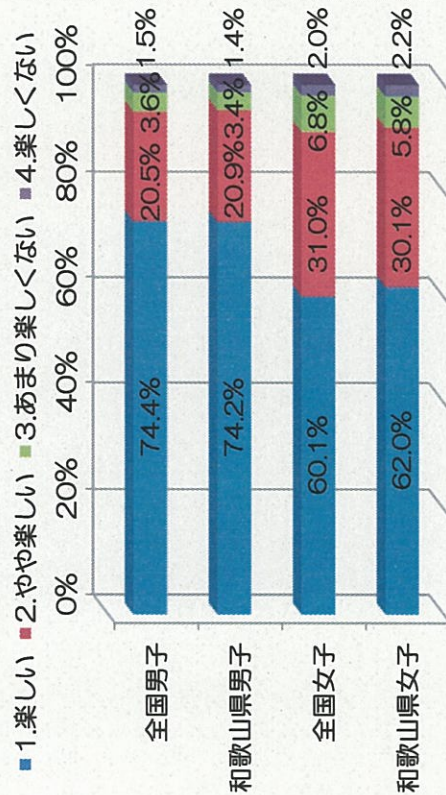
Q4.中学校に進んだら、授業以外でも自主的に運動やスポーツする時間をもちたいと思いますか。



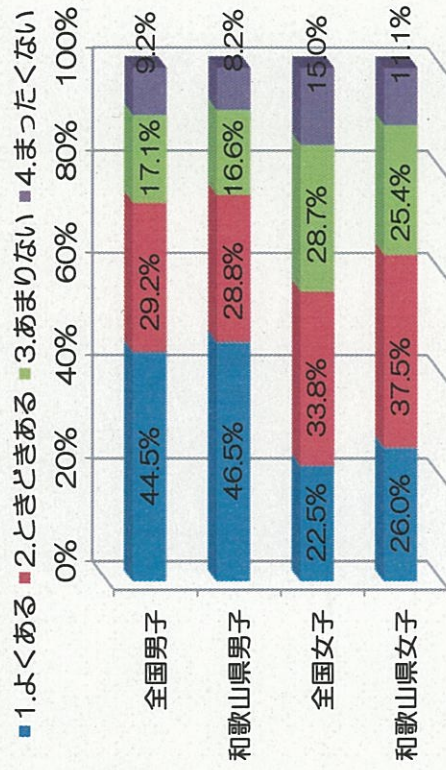
Q9. 家の人から運動やスポーツを積極的に行うことをすすめられることはありますか。



Q12. 体育の授業は楽しいですか。

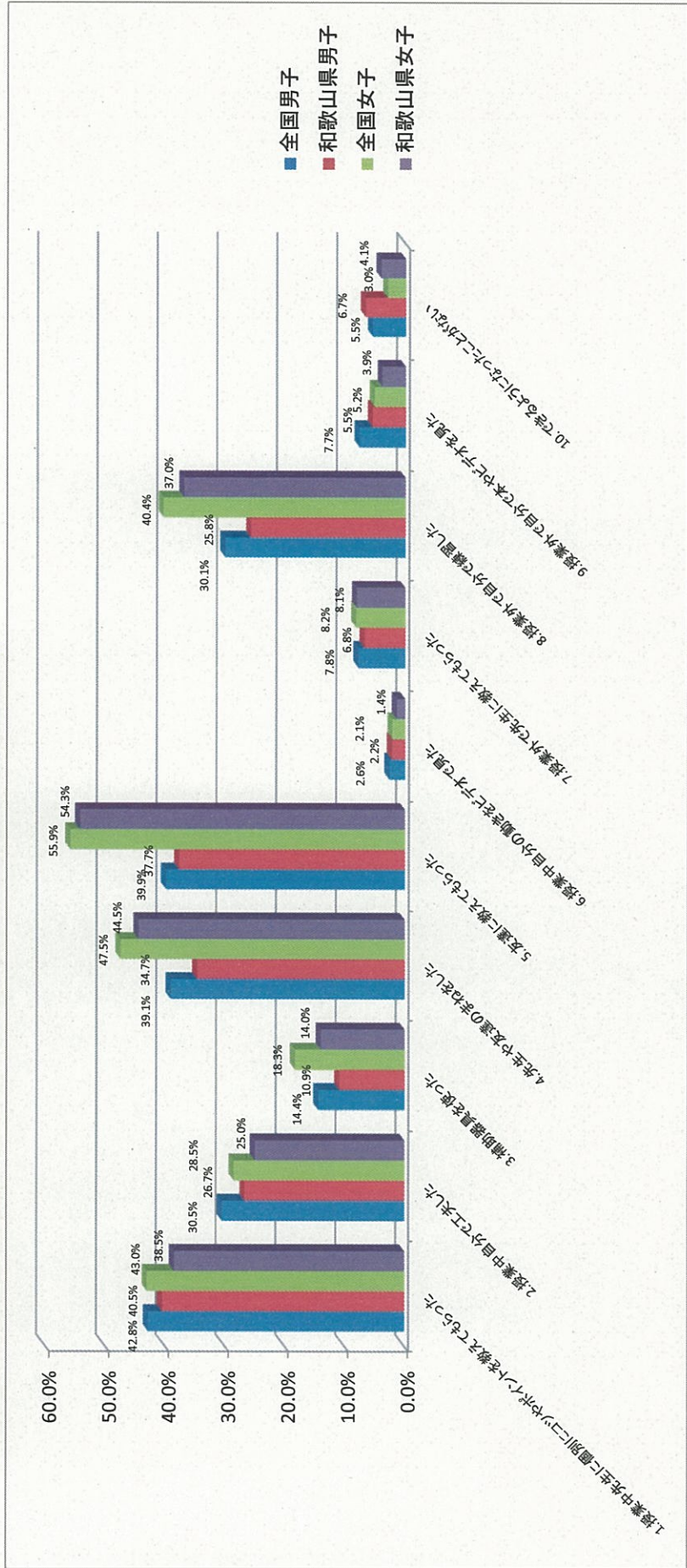


Q10. 放課後や学校が休みの日に、ボールなどを使って投げる運動をすることはありますか。

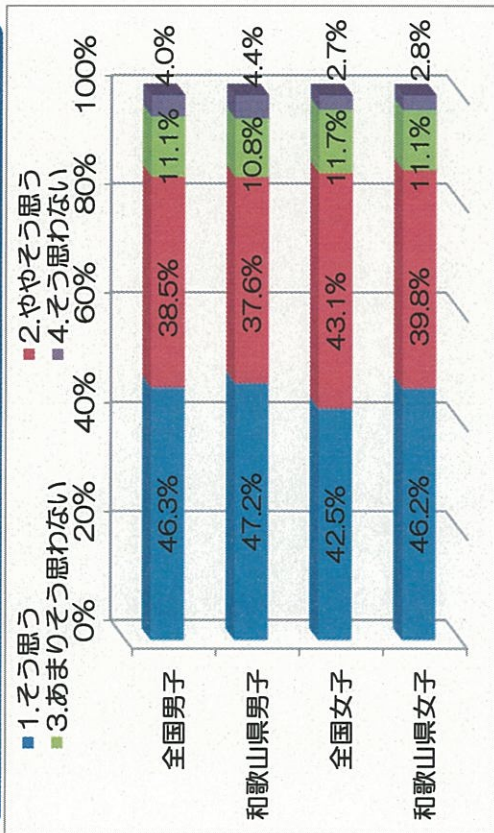


Q19.これまでの体育の授業で「できなかったこと」が「できるようになった」きっかけ、理由はどのようなものがありましたか。あてはまるものすべてを選んでください。 ※複数回答可

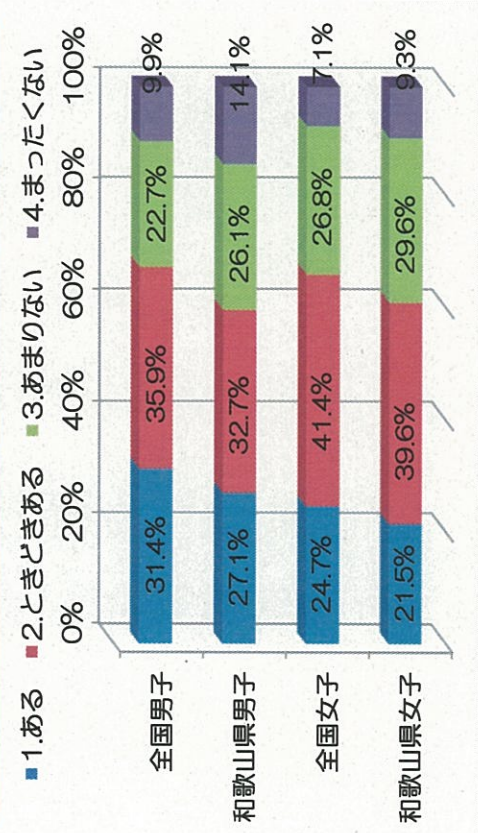
	1.授業中先生に個別にコメントやポイントを教えられた	2.授業中自分で工夫した	3.補助器具を使った	4.先生や友達の間で話をした	5.友達に教えてもらった	6.授業中自分の動きをビデオで見た	7.授業外で先生に教えてもらった	8.授業外で自分で練習した	9.授業外で自分で本やビデオを見た	10.できるようになったことがない
小学5年生	42.8%	30.5%	14.4%	39.1%	39.9%	2.6%	7.8%	7.7%	5.5%	
全国男子	40.5%	26.7%	10.9%	34.7%	37.7%	2.2%	6.8%	5.5%	6.7%	
和歌山県男子	43.0%	28.5%	18.3%	47.5%	55.9%	2.1%	8.2%	5.2%	3.0%	
全国女子	38.5%	25.0%	14.0%	44.5%	54.3%	1.4%	8.1%	3.9%	4.1%	
和歌山県女子										



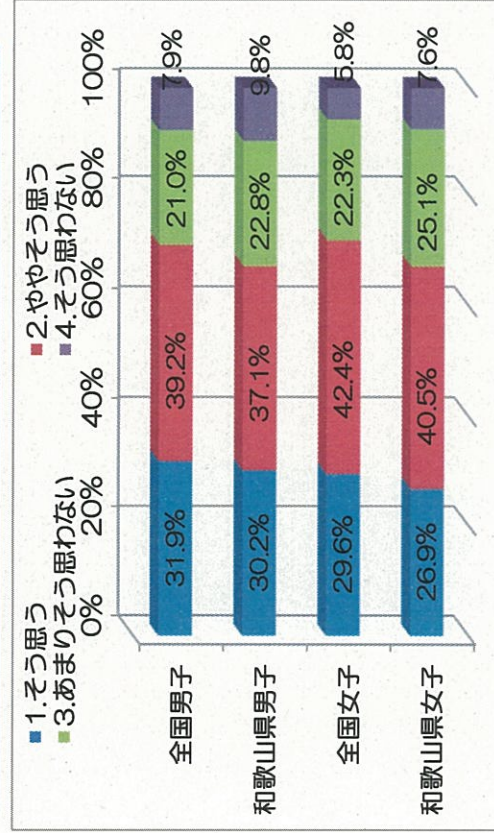
Q20.ふだんの体育の授業では、授業のはじめに授業の目標(めあて・ねらい)が示されていると思いますか。



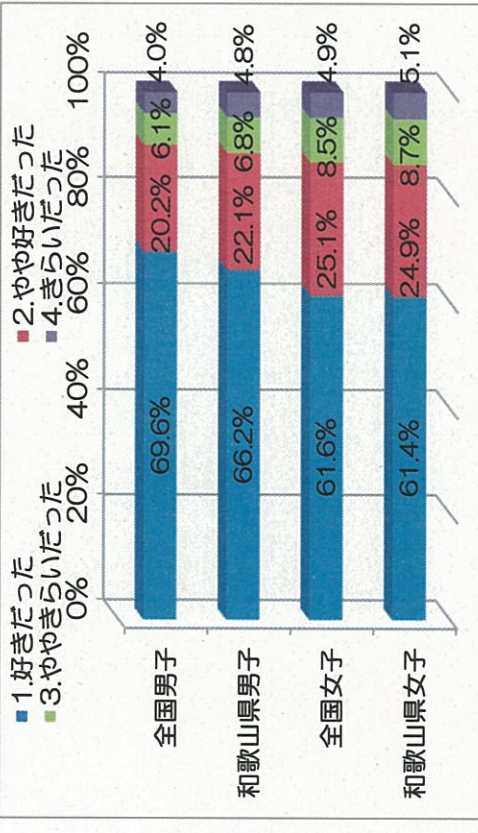
Q22.保健の授業で学んだ体のことや健康のことを、体育の授業や放課後に運動(体を動かす遊びを含む)やスポーツを行う時に思い出したり、実際に使うことはありますか。



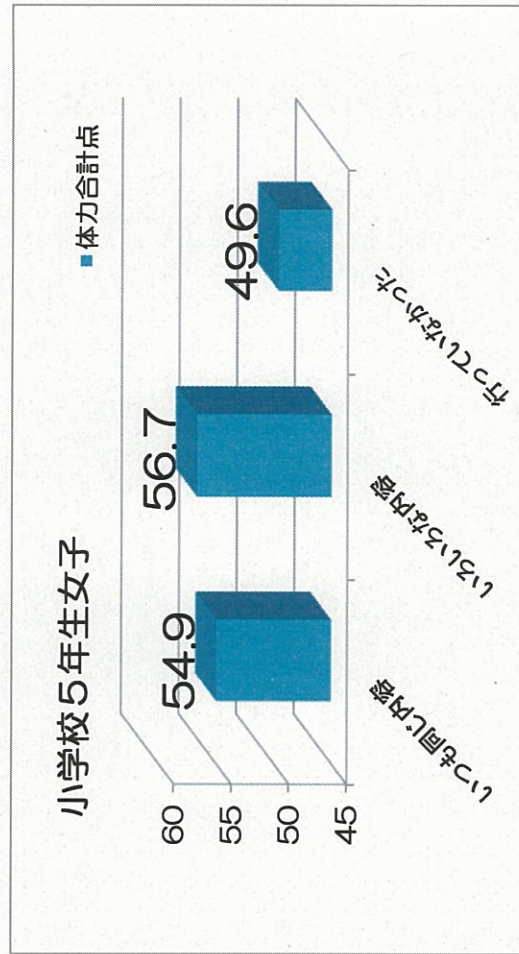
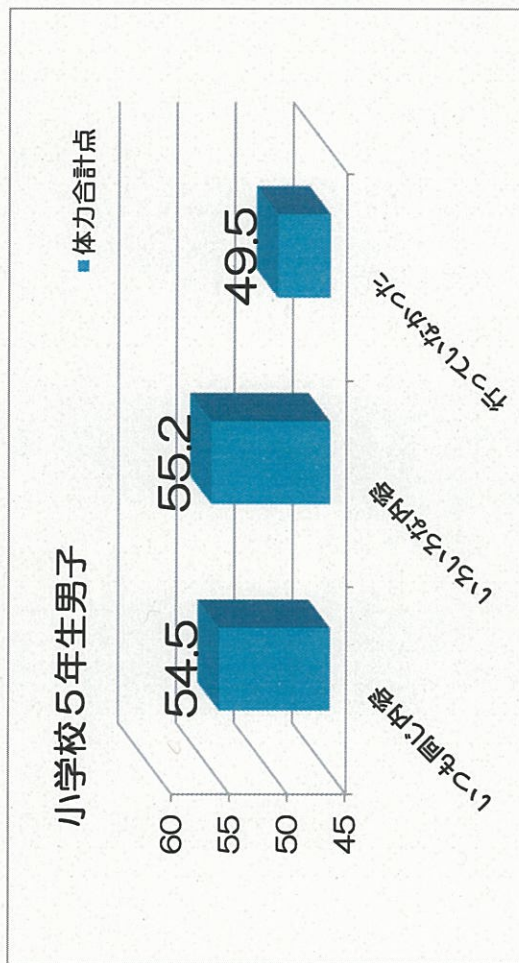
Q21.ふだんの体育の授業では、授業の最後に今日学んだ内容をふり返る活動を行っていると思いますか。



Q23.小学校入学前は体を動かす遊びが好きでしたか。



Q25.小学校入学前にどのように体を動かす遊びをしていましたか。
 ※「1.いつも同じ内容」「2.いろいろな内容」「3.行っていないなかった」と回答した集団ごとに、その体力合計点をクロス集計。



児童質問紙調査

小学校 5年	Q1.運動(体を動かす遊びを含む)は好きですか。				Q1-2.「Q1」で「ややきらい・きらい」と答えた人は、何がきっかけできらいになりましたか。あてはまるものをすべて選んでください。 ※複数回答可						Q2.運動(体を動かす遊びを含む)やスポーツをすることは得意ですか。				Q3.学校の運動部や学校外のスポーツクラブにはいつていきますか(スポーツ少年団をふくみます)				
	標本数	1.好き	2.やや好き	3.ややきらい	4.きらい	1.授業でうまくできなかった	2.授業以外でうまくできなかった	3.小学校入学前から苦手だった	4.友達の前ではずかしい。冷やかされた	5.先生や親にしかられた	6.その他	標本数	1.得意	2.やや得意	3.やや苦手	4.苦手	標本数	1.はいつている	2.はいつていない
全国男子	535,962	74.4%	19.8%	4.1%	1.7%	30,949	24.5%	12.6%	50.0%	16.1%	4.2%	27.8%	50.4%	34.6%	11.5%	3.5%	533,380	72.1%	27.9%
和歌山県男子	4,151	73.5%	20.9%	4.0%	1.6%	233	18.5%	10.7%	51.9%	9.0%	5.2%	27.0%	49.7%	35.5%	11.3%	3.5%	4,133	72.5%	27.5%
全国女子	513,581	55.0%	32.6%	9.3%	3.1%	63,930	33.9%	10.0%	60.0%	17.8%	2.3%	18.1%	31.6%	41.0%	20.9%	6.6%	510,585	49.5%	50.5%
和歌山県女子	4,028	55.9%	33.1%	7.7%	3.2%	440	29.8%	7.0%	65.9%	10.5%	2.5%	16.6%	32.0%	41.5%	20.1%	6.4%	4,006	50.0%	50.0%

小学校 5年	Q4.中学校に進んだら、授業以外でも自主的に運動やスポーツする時間をもちたいと思いますか。			
	標本数	1.思う	2.思わない	3.わからない
全国男子	532,752	73.9%	6.7%	19.4%
和歌山県男子	4,142	70.4%	6.9%	22.7%
全国女子	511,013	62.2%	9.3%	28.5%
和歌山県女子	4,013	60.6%	8.7%	30.7%

小学校 5年	学校の体育の授業以外での運動やスポーツについて聞きます。 Q5.ふだんの1週間について聞きます。学校の体育の授業以外で、運動(体を動かす遊びをふくむ)やスポーツを、合計で1日おおよそ何分くらいしていますか。(それぞれの曜日について記入)。																			
	月			火			水			木										
	標本数	実施率	平均値	標準偏差	T得点	標本数	実施率	平均値	標準偏差	T得点	標本数	実施率	平均値	標準偏差	T得点					
全国男子	533,539	81.6%	61.47	61.27	50.0	533,505	82.2%	65.22	63.10	50.0	533,059	83.1%	70.55	67.17	50.0	533,288	81.5%	65.30	64.14	50.0
和歌山県男子	4,146	79.1%	59.83	61.35	49.7	4,143	79.7%	62.61	63.77	49.6	4,126	82.9%	85.32	79.78	52.2	4,143	79.3%	63.59	64.35	49.7
全国女子	511,303	71.8%	39.28	49.64	50.0	511,300	71.4%	40.16	50.41	50.0	511,132	73.7%	45.08	54.62	50.0	511,235	71.1%	40.88	51.59	50.0
和歌山県女子	4,009	66.6%	36.64	48.91	49.5	4,011	68.3%	39.56	51.67	49.9	4,012	72.9%	51.07	63.79	51.1	4,011	67.4%	38.22	49.83	49.5

小学校 5年	学校の体育の授業以外での運動やスポーツについて聞きます。 Q5.ふだんの1週間について聞きます。学校の体育の授業以外で、運動(体を動かす遊びをふくむ)やスポーツを、合計で1日おおよそ何分くらいしていますか。(それぞれの曜日について記入)。																			
	金			土			日			1週間の総運動時間(月～日)										
	標本数	実施率	平均値	標準偏差	T得点	標本数	実施率	平均値	標準偏差	T得点	標本数	実施率	平均値	標準偏差	T得点					
全国男子	533,175	81.8%	65.45	63.84	50.0	532,362	83.4%	147.04	158.17	50.0	531,777	77.3%	138.50	168.26	50.0	528,404	97.1%	607.23	483.14	50.0
和歌山県男子	4,140	79.5%	63.58	65.55	49.7	4,131	83.0%	161.02	171.50	50.9	4,121	75.8%	162.30	197.31	51.4	4,087	96.6%	648.96	534.10	50.9
全国女子	511,144	72.2%	42.63	52.51	50.0	511,033	76.0%	77.76	106.66	50.0	510,846	67.5%	64.95	107.74	50.0	509,746	95.0%	348.77	345.15	50.0
和歌山県女子	4,010	68.2%	40.33	52.16	49.6	4,009	74.1%	82.28	115.05	50.4	4,004	65.3%	73.16	123.85	50.8	3,999	93.7%	359.26	377.41	50.3

学校の体育の授業以外での運動やスポーツについて										
小学校 5年	Q6.放課後や学校が休みの日に、どのような場所で運動(体を動かす遊びをふくむ)やスポーツを行っていますか。あてはまるものをすべて選んでください。 ※複数回答可					Q7.放課後や学校が休みの日に、どのような場所で運動(体を動かす遊びをふくむ)やスポーツを行っていますか。あてはまるものをすべて選んでください。 ※複数回答可				
	1.公民館 や児童館	2.学校の 校庭	3.学校の 体育館	4.地域の グラウンド	5.プール	6.地域の 体育館	7.地域の 公園	8.海や川 などの自 然の中	9.その他	10.その他
全国男子	550,573	9.8%	34.9%	13.4%	27.4%	24.7%	9.6%	47.6%	9.9%	40.1%
和歌山県男子	4,193	6.7%	28.3%	16.0%	32.3%	20.5%	11.0%	34.3%	10.8%	42.5%
全国女子	526,222	11.7%	20.8%	14.1%	8.3%	28.7%	9.5%	48.1%	8.7%	47.0%
和歌山県女子	4,055	8.4%	19.2%	14.7%	8.5%	20.8%	10.4%	37.5%	9.7%	51.9%

学校の体育の授業以外での運動やスポーツについて												
小学校 5年	Q8.運動の有無					Q9.家の人から運動やスポーツを積極的に行うことをすすめられることはありますか。						
	1.行った	2.行わな かった	3.ふだん より長い	4.ふだん より短い	5.ふだん と同じ	6.ふだん と同じ	7.ふだん と異なる	8.ふだん と同じ	9.ふだん と異なる	10.ふだん と同じ		
全国男子	536,819	90.0%	10.0%	474,604	39.8%	9.9%	50.3%	9.9%	460,081	55.3%	17.1%	27.6%
和歌山県男子	4,156	87.4%	12.6%	3,580	43.8%	9.8%	46.5%	9.8%	3,464	61.6%	16.3%	22.1%
全国女子	514,059	87.8%	12.2%	445,119	35.7%	9.4%	54.9%	9.4%	434,227	41.6%	22.6%	35.8%
和歌山県女子	4,021	85.7%	14.3%	3,398	39.7%	8.8%	51.5%	8.8%	3,305	47.0%	21.6%	31.3%

学校の体育の授業以外での運動やスポーツについて												
小学校 5年	Q10.放課後や学校が休みの日に、ボールなどを使って投げつける運動をすることはありますか。					Q11.オリンピック・パラリンピックを日本でやることになりましたが、あなたの今の気持ちにあってはまるものをすべて選んでください。 ※複数回答可						
	1.よくある	2.ときど きある	3.あまり ない	4.まった くない	5.まった くない	6.大会ボ ランティア してみたい	7.試合を 見に行っ てみたい	8.選手と して出場 してみたい	9.内容を 歴史を知 りたい	10.自分 も行って みたい		
全国男子	527,306	44.5%	29.2%	17.1%	9.2%	30.8%	31.4%	22.5%	38.4%	60.4%	18.2%	16.6%
和歌山県男子	4,116	46.5%	28.8%	16.6%	8.2%	25.7%	26.9%	19.9%	33.1%	58.8%	14.6%	20.3%
全国女子	507,114	22.5%	33.8%	28.7%	15.0%	526,222	25.1%	23.9%	24.4%	61.5%	26.1%	17.9%
和歌山県女子	3,983	26.0%	37.5%	25.4%	11.1%	4,055	20.3%	21.3%	21.7%	58.8%	23.4%	22.0%

体育の授業について

Q13.体づくり運動

小学校 5年	(1)できたか					(2)楽しかったか					(3)もう一度やりたいか ※複数回答可					
	1.よくできた	2.ややできた	3.あまりできなかった	4.できなかった	5.わからない	1.楽しかった	2.やや楽しかった	3.あまり楽しくなかった	4.楽しくなかった	5.わからない	1.授業以外で行っている	2.授業以外で行ってみたい	3.もう一度授業でやりたい	4.もうやりたくない	5.わからない	
	標本数					標本数					標本数					
全国男子	531,610	42.7%	38.8%	11.5%	2.4%	4.7%	50.5%	30.2%	10.8%	4.0%	4.5%	23.9%	21.8%	32.8%	9.4%	13.7%
和歌山県男子	4,114	40.8%	39.0%	11.7%	2.1%	6.4%	49.0%	31.0%	10.1%	3.9%	6.0%	23.3%	20.3%	35.1%	9.1%	16.1%
全国女子	510,591	37.4%	43.8%	11.8%	2.0%	5.0%	48.1%	33.7%	10.5%	3.2%	4.5%	19.9%	24.8%	36.7%	7.8%	15.6%
和歌山県女子	3,999	33.6%	43.5%	13.1%	2.0%	7.8%	45.5%	34.3%	10.2%	3.2%	6.9%	18.6%	22.3%	36.8%	7.3%	19.9%

体育の授業について

Q14.器械運動

小学校 5年	(1)できたか					(2)楽しかったか					(3)もう一度やりたいか ※複数回答可					
	1.よくできた	2.ややできた	3.あまりできなかった	4.できなかった	5.わからない	1.楽しかった	2.やや楽しかった	3.あまり楽しくなかった	4.楽しくなかった	5.わからない	1.授業以外で行っている	2.授業以外で行ってみたい	3.もう一度授業でやりたい	4.もうやりたくない	5.わからない	
	標本数					標本数					標本数					
全国男子	530,894	41.4%	34.1%	16.1%	5.9%	2.5%	51.7%	27.0%	12.2%	6.5%	2.7%	15.3%	24.1%	37.7%	13.2%	10.0%
和歌山県男子	4,112	42.4%	33.4%	15.5%	5.7%	3.0%	52.7%	26.3%	12.1%	5.6%	3.3%	13.3%	22.4%	40.9%	13.3%	11.3%
全国女子	510,626	40.6%	35.0%	16.6%	6.1%	1.7%	54.6%	26.1%	11.5%	5.9%	1.9%	17.5%	24.5%	41.1%	12.0%	9.5%
和歌山県女子	3,995	42.5%	33.3%	16.2%	5.9%	2.2%	54.8%	26.4%	11.5%	5.2%	2.0%	14.1%	23.5%	44.8%	11.6%	11.4%

体育の授業について

Q15.走・跳の運動

小学校 5年	(1)できたか					(2)楽しかったか					(3)もう一度やりたいか ※複数回答可					
	1.よくできた	2.ややできた	3.あまりできなかった	4.できなかった	5.わからない	1.楽しかった	2.やや楽しかった	3.あまり楽しくなかった	4.楽しくなかった	5.わからない	1.授業以外で行っている	2.授業以外で行ってみたい	3.もう一度授業でやりたい	4.もうやりたくない	5.わからない	
	標本数					標本数					標本数					
全国男子	529,081	53.3%	29.1%	11.6%	3.8%	2.1%	63.4%	22.0%	8.2%	4.2%	2.2%	28.5%	22.3%	35.8%	7.8%	7.6%
和歌山県男子	4,100	52.0%	29.8%	11.4%	4.0%	2.8%	61.1%	22.8%	9.0%	4.1%	3.0%	23.5%	22.0%	38.0%	9.0%	9.7%
全国女子	508,924	39.0%	35.1%	17.5%	6.1%	2.3%	50.3%	27.7%	12.9%	6.8%	2.3%	21.0%	21.8%	36.5%	13.1%	10.8%
和歌山県女子	3,985	37.3%	37.4%	16.2%	5.8%	3.3%	49.2%	28.4%	12.5%	6.7%	3.3%	17.6%	20.5%	38.2%	13.4%	13.2%

体育の授業について																
Q16. 浮く・泳ぐ運動																
小学校 5年	(1)できたか			(2)楽しかったか			(3)もう一度やりたいか ※複数回答可									
	1.よくできた	2.ややできた	3.あまりできなかった	1.楽しかった	2.やや楽しかった	3.あまり楽しくなかった	1.授業以外で行っている	2.授業以外でも行っていたい	3.もう一度授業でやりたい	4.もうやりたくない	5.わからない					
全国男子	529,063	54.9%	25.6%	12.1%	5.6%	1.9%	73.1%	16.2%	5.1%	3.7%	1.9%	34.2%	25.0%	34.0%	5.7%	5.2%
和歌山県男子	4,098	54.1%	27.2%	11.5%	5.0%	2.2%	72.2%	17.5%	5.0%	3.2%	2.1%	28.9%	26.2%	37.5%	5.1%	6.3%
全国女子	509,489	51.4%	28.3%	13.2%	5.7%	1.5%	74.1%	16.2%	5.0%	3.1%	1.4%	30.9%	30.3%	37.9%	5.0%	5.1%
和歌山県女子	3,996	49.3%	29.8%	13.6%	5.6%	1.8%	73.5%	17.0%	5.0%	2.9%	1.6%	24.5%	29.7%	42.8%	4.9%	6.4%

体育の授業について																
Q17. ゲーム																
小学校 5年	(1)できたか			(2)楽しかったか			(3)もう一度やりたいか ※複数回答可									
	1.よくできた	2.ややできた	3.あまりできなかった	1.楽しかった	2.やや楽しかった	3.あまり楽しくなかった	1.授業以外で行っている	2.授業以外でも行っていたい	3.もう一度授業でやりたい	4.もうやりたくない	5.わからない					
全国男子	530,629	70.0%	20.0%	6.0%	2.0%	2.0%	80.7%	12.1%	3.3%	1.9%	1.9%	49.2%	17.6%	32.9%	3.1%	4.7%
和歌山県男子	4,104	68.2%	20.8%	6.9%	1.9%	2.2%	78.6%	13.1%	3.9%	1.8%	2.5%	44.4%	17.5%	35.7%	2.9%	6.1%
全国女子	509,252	43.1%	34.5%	14.6%	4.6%	3.3%	60.0%	24.2%	8.6%	4.1%	3.1%	25.8%	22.7%	39.0%	8.1%	9.7%
和歌山県女子	3,985	41.0%	36.6%	14.1%	4.0%	4.4%	60.3%	23.5%	8.6%	4.0%	3.6%	23.3%	20.8%	42.3%	7.5%	11.3%

体育の授業について																
Q18. 表現運動																
小学校 5年	(1)できたか			(2)楽しかったか			(3)もう一度やりたいか ※複数回答可									
	1.よくできた	2.ややできた	3.あまりできなかった	1.楽しかった	2.やや楽しかった	3.あまり楽しくなかった	1.授業以外で行っている	2.授業以外でも行っていたい	3.もう一度授業でやりたい	4.もうやりたくない	5.わからない					
全国男子	525,259	27.8%	32.0%	18.5%	9.0%	12.8%	33.6%	28.2%	15.4%	10.2%	12.6%	8.9%	15.9%	29.2%	20.6%	22.1%
和歌山県男子	4,088	25.7%	31.2%	18.1%	9.2%	15.8%	30.7%	27.4%	15.0%	11.4%	15.6%	7.3%	12.9%	28.5%	23.0%	26.4%
全国女子	506,195	46.0%	30.9%	11.2%	3.7%	8.2%	54.7%	24.9%	8.3%	3.8%	8.3%	17.8%	22.5%	36.5%	9.3%	16.6%
和歌山県女子	3,983	43.0%	30.1%	12.1%	3.7%	11.1%	52.8%	23.7%	8.4%	4.2%	10.9%	15.4%	20.1%	37.2%	9.8%	21.1%

		体育の授業について													
		Q19.これまでの体育の授業で「できなかったことができるようになった」きっかけ、理由はどのようなものがありましたか。あてはまるものをすべて選んでください。 ※複数回答可													
		Q20.ふだんの体育の授業では、授業のはじめに授業の目標(めあて・ねらい)が示されていると思いますか。													
		1.授業中先生に個別にコメントやポイントを教えられました	2.授業中自分で工夫しました	3.補助器具を使いました	4.先生や友達の間で話をしました	5.友達に教えてもらった	6.授業中自分の動きをビデオで見てもらった	7.授業外で先生に教えてもらった	8.授業外で自分で練習した	9.授業外で自分で本やビデオを見たり、話を聞いた	10.できるよくなったことがない	1.そう思う	2.ややそう思う	3.あまりそう思わない	4.そう思わない
小学校5年	標本数	42.8%	30.5%	14.4%	39.1%	39.9%	2.6%	7.8%	30.1%	7.7%	5.5%	46.3%	38.5%	11.1%	4.0%
全国男子	4,193	40.5%	26.7%	10.9%	34.7%	37.7%	2.2%	6.8%	25.8%	5.5%	6.7%	47.2%	37.6%	10.8%	4.4%
全国女子	526,222	43.0%	28.5%	18.3%	47.5%	55.9%	2.1%	8.2%	40.4%	5.2%	3.0%	42.5%	43.1%	11.7%	2.7%
和歌山県女子	4,055	38.5%	25.0%	14.0%	44.5%	54.3%	1.4%	8.1%	37.0%	3.9%	4.1%	46.2%	39.8%	11.1%	2.8%

		体育の授業について			
		Q21.ふだんの体育の授業では、授業の最後に今日学んだ内容をふり返る活動を行っていますか。			
		Q22.保健の授業で学んだ体のことや健康のことを、体育の授業や放課後に運動(体を動かす遊びをふくむ)やスポーツを行う時に思い出したり、実際に使うことはありませんか。			
		1.そう思う	2.ややそう思う	3.あまりそう思わない	4.そう思わない
		1.ある	2.ときどきある	3.あまりない	4.まったくない
		標本数	標本数	標本数	標本数
小学校5年	標本数	30.2%	39.2%	21.0%	7.9%
全国男子	529,755	31.9%	39.2%	21.0%	7.9%
和歌山県男子	4,105	30.2%	37.1%	22.8%	9.8%
全国女子	509,415	29.6%	42.4%	22.3%	5.8%
和歌山県女子	3,993	26.9%	40.5%	25.1%	7.6%

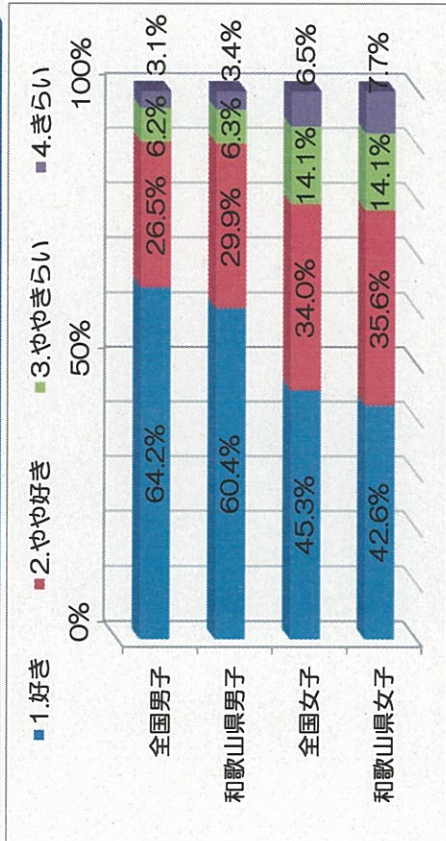
小学校入学前や現在のことについて					
Q23.小学校入学前は体を動かす遊びが好きでしたか。					
標本数	1.好き だった	2.やや好 きだった	3.やや好 らいだっ た	4.きらい だった	
全国男子	528,972	69.6%	20.2%	6.1%	4.0%
和歌山県男子	4,108	66.2%	22.1%	6.8%	4.8%
全国女子	509,064	61.6%	25.1%	8.5%	4.9%
和歌山県女子	4,000	61.4%	24.9%	8.7%	5.1%

小学校入学前や現在のことについて																
Q24-1.小学校入学前は、どのくらい体を動かす遊びをしていましたか。			Q24-2.家の人と体を動かす遊びをすることは多かったですか。			Q24-3.地域の子供たちと体を動かす遊びをすることは多かったですか。			Q25.小学校入学前にどのような体に動かす遊びをしていましたか。			Q26.現在(小学5年生)では、授業以外の時間にどのような運動(体を動かす遊びをふくむ)やスポーツを行っていますか。				
幼稚園			保育園													
標本数	1.多かつ た	2.少な かった	標本数	1.多かつ た	2.少な かった	標本数	1.多かつ た	2.少な かった	標本数	1.いつも 同じ内容	2.いろい ろな内容	3.行って いない	標本数	1.いつも 同じ内容	2.いろい ろな内容	3.行って いない
全国男子	339,664	84.7%	15.3%	278,332	82.2%	17.8%	526,247	60.1%	39.9%	523,297	66.0%	34.0%	529,171	27.7%	65.4%	6.9%
和歌山県男子	2,029	82.0%	18.0%	2,706	82.2%	17.8%	4,090	57.6%	42.4%	4,058	66.3%	33.7%	4,102	25.6%	66.3%	8.1%
全国女子	315,604	85.5%	14.5%	256,304	84.1%	15.9%	506,130	57.7%	42.3%	504,086	59.8%	40.2%	509,485	19.3%	74.0%	6.7%
和歌山県女子	1,872	85.0%	15.0%	2,574	84.7%	15.3%	3,971	56.5%	43.5%	3,966	60.9%	39.1%	4,005	19.3%	73.2%	7.5%

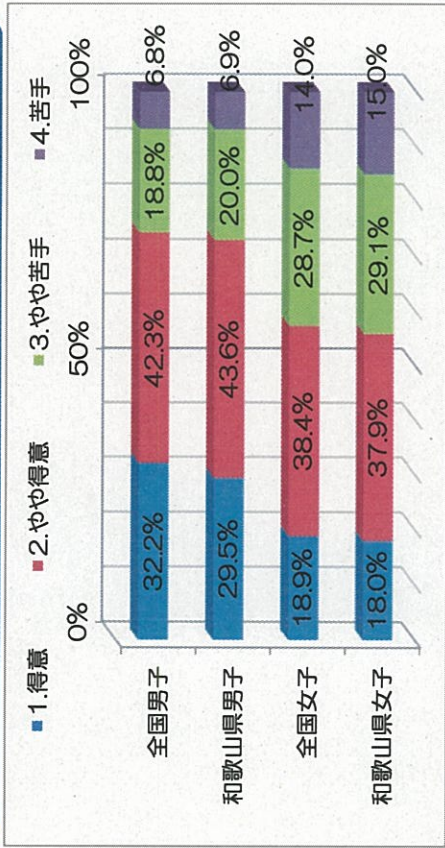
②生徒調査票(中学校2年)

※グラフは抜粋しています。P27～34にすべての調査結果を掲載しています。

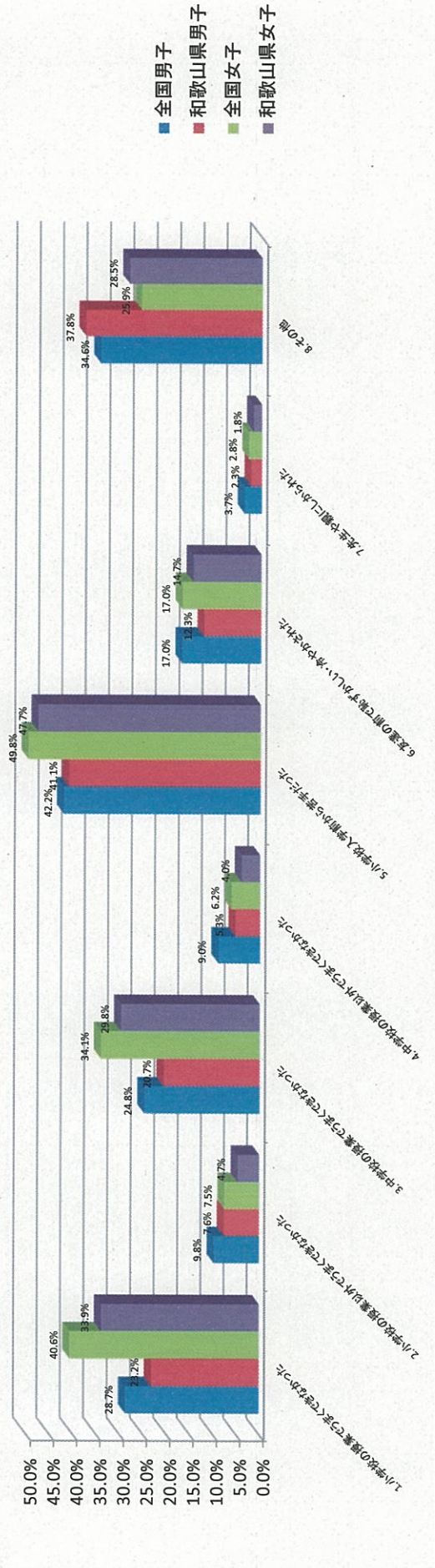
Q1.運動(体を動かす遊びを含む)は好きですか。



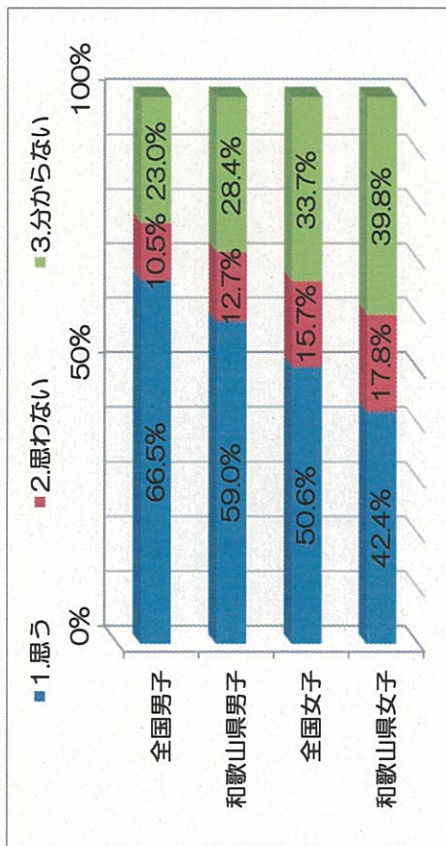
Q2.運動(体を動かす遊びを含む)やスポーツをするのは得意ですか。



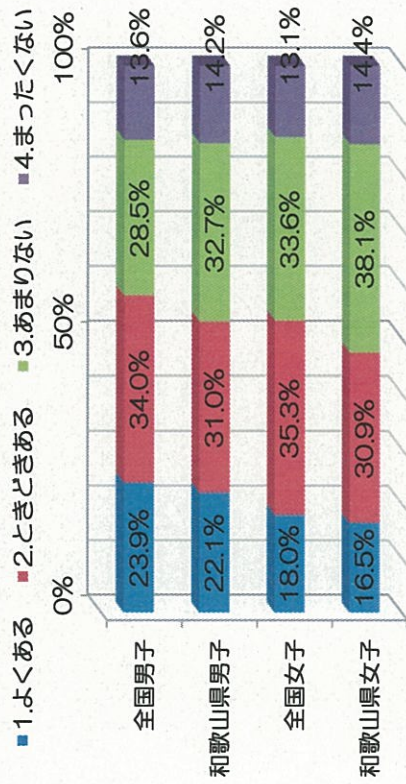
Q1-2.「Q1」で「ややきらい・きらい」と答えた人は、何がきっかけで「やきらい・きらい」になりましたか。あてはまるものをすべて選んでください。※複数回答可



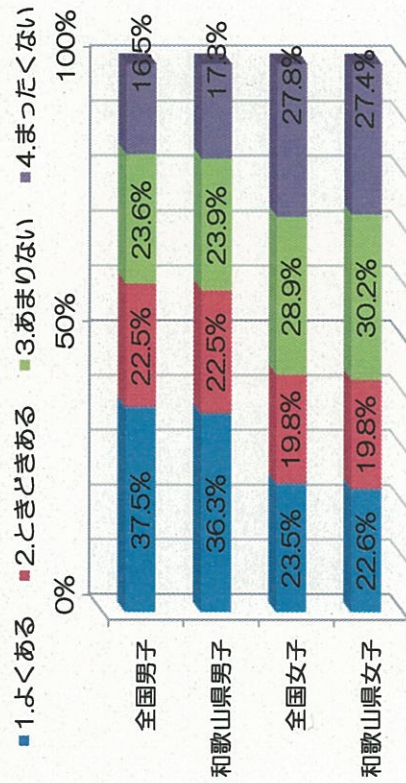
Q3. 中学校を卒業した後、自主的に運動やスポーツをする時間をもちたいと思いますか。



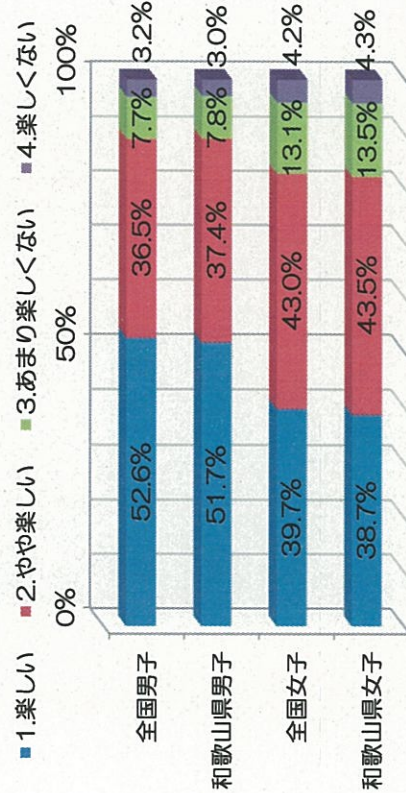
Q8. 家の人から運動やスポーツを積極的に行うことをすすめられることはありますか。



Q9. 放課後や学校が休みの日に、ボールなどを使って投げた運動をすることはありますか。

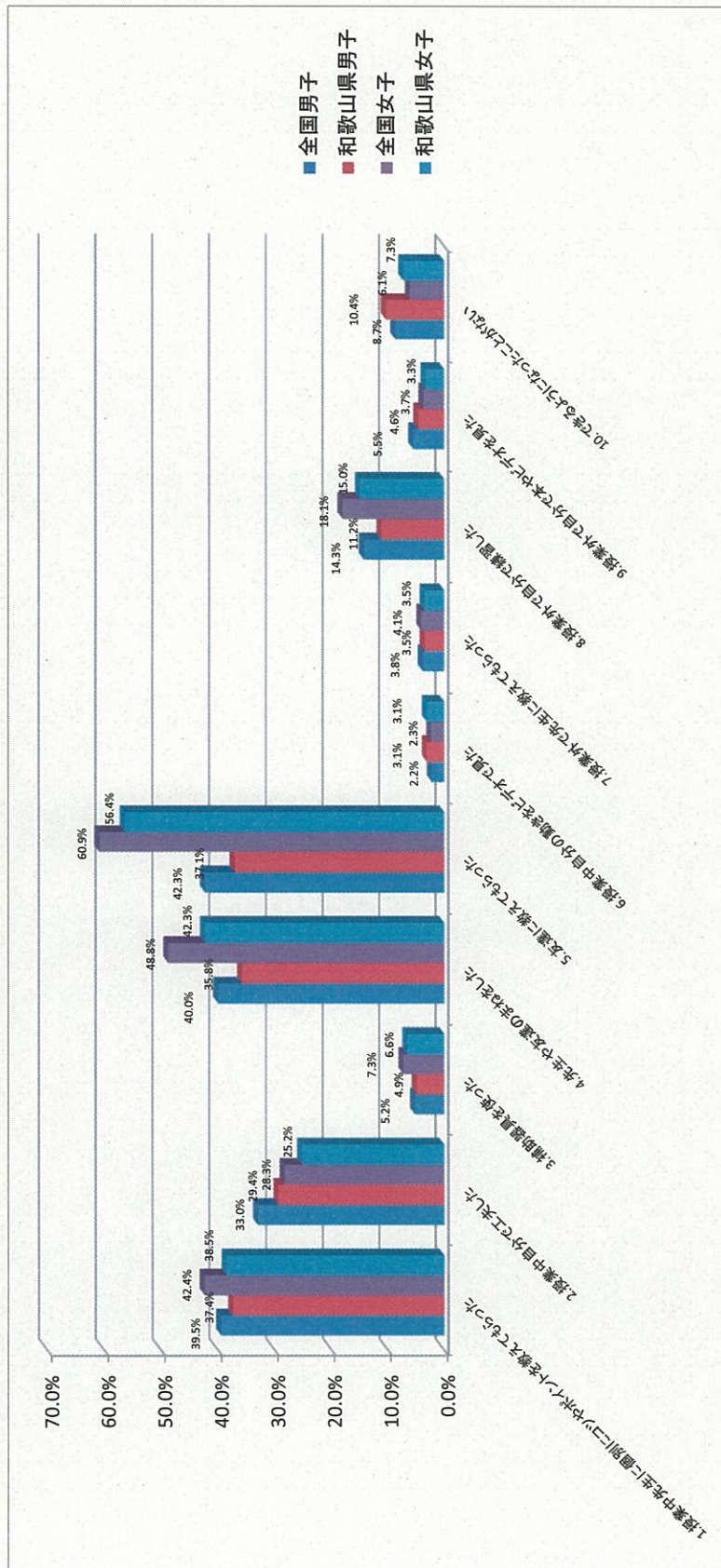


Q11. 体育の授業は楽しいですか。

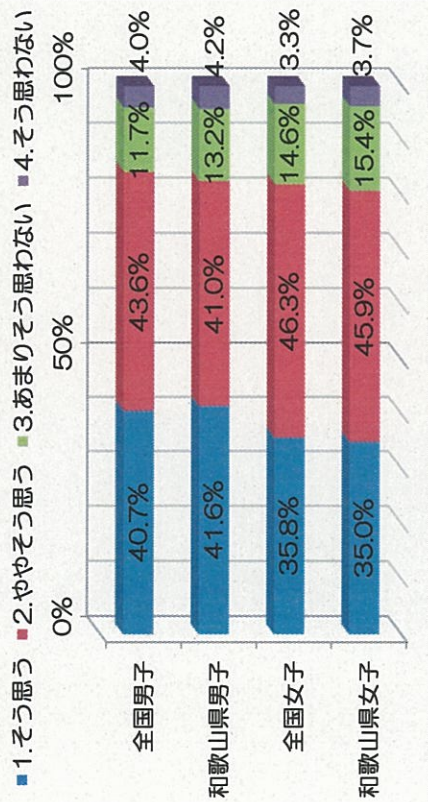


Q20.これまでの保健体育の授業で「できなかったことができるようになった」きっかけ、理由はどのようなものがありましたか。あてはまるものをすべて選んでください。 ※複数回答可

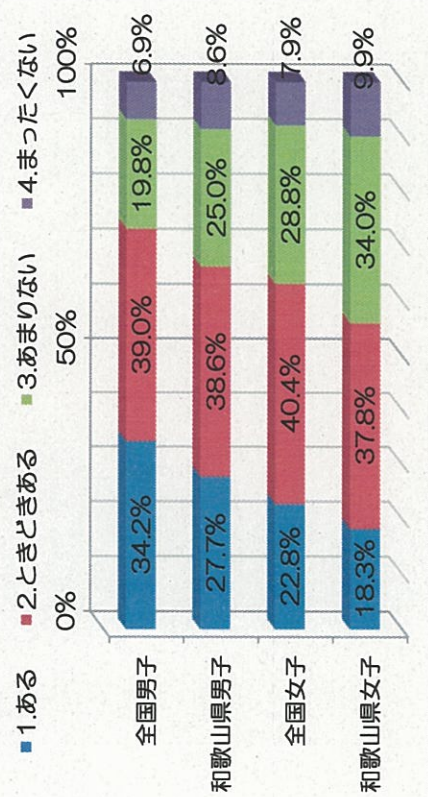
	1.授業中に先生に個別にコンソールやポイントを教えられた	2.授業中自分で工夫した	3.補助器具を使った	4.先生や友達にアドバイスをもらった	5.友達に教えてもらった	6.授業中自分の動きをビデオで見た	7.授業外で先生に教えてもらった	8.授業外で自分で練習した	9.授業外で自分で本やビデオを見た	10.できるようになったことがない
中学2年生	39.5%	33.0%	5.2%	40.0%	42.3%	2.2%	3.8%	14.3%	5.5%	8.7%
全国男子	37.4%	29.4%	4.9%	35.8%	37.1%	3.1%	3.5%	11.2%	4.6%	10.4%
全国女子	42.4%	28.3%	7.3%	48.8%	60.9%	2.3%	4.1%	18.1%	3.7%	6.1%
和歌山県女子	38.5%	25.2%	6.6%	42.3%	56.4%	3.1%	3.5%	15.0%	3.3%	7.3%



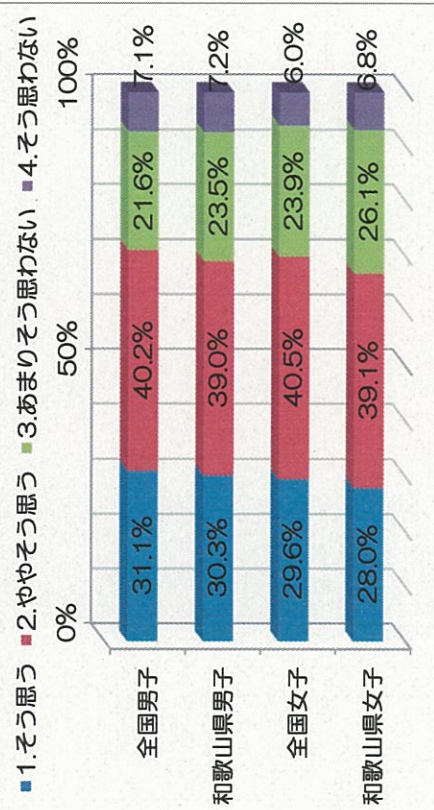
Q21.ふだんの保健体育の授業では、授業のはじめに授業の目標(めあて・ねらい)が示されていると思いますか。



Q23.保健の授業で学んだ体のことや健康のことを、体育の実技の授業や放課後に運動(体を動かす遊びを含む)やスポーツを行う時に思い出したり、実際に使うことはありますか。



Q22.ふだんの保健体育の授業では、授業の最後に今日学んだ内容をふり返る活動を行っていますか。



生徒質問紙調査

中学校 2年	Q1.運動(体を動かす遊びを含む)は好きですか。				Q1-2.「Q1」で「ややきらいきらい」と答えた人は、何がきっかけできらいになりましたか。あてはまるものをすべて選んでください。※複数回答可								Q2.運動(体を動かす遊びを含む)やスポーツをすることは得意ですか。						
	標本数	1.好き	2.やや好き	3.ややきらい	4.きらい	標本数	1.小学校の授業でうまくできなかった	2.小学校の授業以外でうまくできなかった	3.中学校の授業でうまくできなかった	4.中学校の授業以外でうまくできなかった	5.小学校入学前から苦手だった	6.友達の前で恥ずかしい、冷やかされた	7.先生や親にしかられた	8.その他	標本数	1.得意	2.やや得意	3.やや苦手	4.苦手
全国男子	495,178	64.2%	26.5%	6.2%	3.1%	45,893	28.7%	9.8%	24.8%	9.0%	42.2%	17.0%	3.7%	34.6%	491,004	32.2%	42.3%	18.8%	6.8%
和歌山県男子	4,082	60.4%	29.9%	6.3%	3.4%	397	23.2%	7.6%	20.7%	5.3%	41.1%	12.3%	2.3%	37.8%	4,056	29.5%	43.6%	20.0%	6.9%
全国女子	473,288	45.3%	34.0%	14.1%	6.5%	97,537	40.6%	7.5%	34.1%	6.2%	49.8%	17.0%	2.8%	25.9%	469,283	18.9%	38.4%	28.7%	14.0%
和歌山県女子	3,760	42.6%	35.6%	14.1%	7.7%	822	33.9%	4.7%	29.8%	4.0%	47.7%	14.7%	1.8%	28.5%	3,729	18.0%	37.9%	29.1%	15.0%

中学校 2年	Q3.中学校を卒業した後、自主的に運動やスポーツをする時間をもちたいと思いますか。			
	標本数	1.思う	2.思わない	3.分からない
全国男子	484,066	66.5%	10.5%	23.0%
和歌山県男子	4,017	59.0%	12.7%	28.4%
全国女子	464,669	50.6%	15.7%	33.7%
和歌山県女子	3,702	42.4%	17.8%	39.8%

学校の保健体育の授業以外の運動やスポーツについて

Q4.ふだんの1週間について聞きます。学校の体育の授業以外で、運動(体を動かす遊びをふくむ)やスポーツを、合計で1日おおよそ何分くらいしていますか。(それぞれの曜日について記入)。

中学校 2年	月																								
	金				土				日				水				木								
	標本数	実施率	平均値	標準偏差	T得点	標本数	実施率	平均値	標準偏差	T得点	標本数	実施率	平均値	標準偏差	T得点	標本数	実施率	平均値	標準偏差	T得点	標本数	実施率	平均値	標準偏差	T得点
全国男子	493,903	83.4%	97.28	68.17	50.0	493,883	89.0%	111.18	63.41	50.0	493,859	87.0%	109.24	68.42	50.0	493,859	88.4%	110.30	64.94	50.0	493,859	88.4%	110.30	64.94	50.0
和歌山県男子	4,080	85.4%	104.35	67.22	51.0	4,079	87.3%	110.57	67.22	49.9	4,080	88.1%	128.22	76.32	52.8	4,080	86.1%	108.34	68.25	49.7	4,080	86.1%	108.34	68.25	49.7
全国女子	468,345	67.2%	70.86	70.82	50.0	468,310	72.1%	79.74	70.63	50.0	468,297	70.3%	78.33	73.74	50.0	468,306	71.7%	79.48	71.47	50.0	468,306	71.7%	79.48	71.47	50.0
和歌山県女子	3,711	72.6%	80.04	68.55	51.3	3,711	73.8%	82.33	69.43	50.4	3,709	74.5%	94.69	79.91	52.2	3,710	72.8%	80.34	69.61	50.1	3,710	72.8%	80.34	69.61	50.1

学校の保健体育の授業以外の運動やスポーツについて

Q4.ふだんの1週間について聞きます。学校の体育の授業以外で、運動(体を動かす遊びをふくむ)やスポーツを、合計で1日おおよそ何分くらいしていますか。(それぞれの曜日について記入)。

中学校 2年	1週間の総運動時間(月～日)																								
	金				土				日				1週間の総運動時間(月～日)												
	標本数	実施率	平均値	標準偏差	T得点	標本数	実施率	平均値	標準偏差	T得点	標本数	実施率	平均値	標準偏差	T得点	標本数	実施率	平均値	標準偏差	T得点	標本数	実施率	平均値	標準偏差	T得点
全国男子	493,811	89.5%	112.99	63.78	50.0	492,898	90.4%	207.44	145.95	50.0	492,773	78.2%	173.07	161.69	50.0	491,966	95.2%	920.35	493.28	50.0	491,966	95.2%	920.35	493.28	50.0
和歌山県男子	4,078	87.4%	109.91	66.46	49.5	4,077	89.2%	214.46	158.79	50.5	4,076	72.8%	178.00	178.44	50.3	4,064	93.7%	951.69	538.54	50.6	4,064	93.7%	951.69	538.54	50.6
全国女子	468,252	73.1%	82.41	71.85	50.0	467,967	77.6%	146.37	137.34	50.0	467,832	61.8%	108.34	139.23	50.0	467,321	85.4%	644.59	537.92	50.0	467,321	85.4%	644.59	537.92	50.0
和歌山県女子	3,710	74.5%	83.77	69.26	50.2	3,708	75.2%	147.58	135.44	50.1	3,706	55.3%	100.71	137.29	49.5	3,699	83.9%	667.94	539.17	50.4	3,699	83.9%	667.94	539.17	50.4

中学校 2年	学校の保健体育の授業以外での運動やスポーツについて									
	Q5.放課後や学校が休みの日に、どのような場所で運動(体を動かす遊びをふくむ)やスポーツを行っていますか。あてはまるものをすべて選んでください。 ※複数回答可					Q6.放課後や学校が休みの日に、どのような場所で運動(体を動かす遊びをふくむ)やスポーツを行っていますか。あてはまるものをすべて選んでください。 ※複数回答可				
	1.公民館 や児童 館	2.学校の 校庭	3.学校の 体育館	4.地域の グラウンド	5.プール	6.地域の 体育館	7.地域の 公園	8.海や川 などの自 然の中	9.その他	
全国男子	513,440	5.3%	30.3%	19.4%	22.1%	9.0%	11.3%	31.2%	7.6%	31.8%
和歌山県男子	4,203	3.0%	31.1%	18.1%	21.3%	6.9%	7.0%	15.7%	11.8%	33.3%
全国女子	486,975	4.3%	19.3%	25.6%	7.0%	9.0%	11.7%	21.8%	5.1%	40.5%
和歌山県女子	3,848	2.1%	23.2%	24.7%	6.6%	7.0%	8.3%	11.6%	6.9%	41.9%

中学校 2年	学校の保健体育の授業以外での運動やスポーツについて									
	Q7.運動の有無					Q8.家の人から運動やスポーツを積極的に行うことをすすめられることはありますか。				
	1.行った 回数	2.行な かった	3.ふだん より長い	4.ふだん より短い	5.ふだん と同じ	6.ふだん と異なる	7.ふだん と同じ	8.ふだん と異なる	9.ふだん と同じ	10.ふだん と異なる
全国男子	498,768	89.5%	10.5%	440,777	42.8%	46.0%	11.3%	420,190	71.0%	10.8%
和歌山県男子	4,114	87.2%	12.8%	3,519	44.5%	44.4%	11.1%	3,313	73.6%	10.5%
全国女子	474,580	80.9%	19.1%	379,969	37.4%	52.1%	10.4%	367,229	61.1%	16.6%
和歌山県女子	3,768	79.1%	20.9%	2,936	38.5%	53.0%	8.6%	2,799	66.8%	15.7%

中学校 2年	学校の保健体育の授業以外での運動やスポーツについて									保健体育の授業について								
	Q9.放課後や学校が休みの日に、ボールなどを使って投げつける運動をすることはありますか。					Q10.オリンピック・パラリンピックを日本で行うことになりましたが、あなたの今の気持ちにあてはまるものをすべて選んでください。 ※複数回答可					Q11.保健体育の授業は楽しいですか。							
	1.よくあ る	2.とき きある	3.あまり ない	4.まった くない	5.運動に 関心が 高まった	6.運動に 関心が 高まった	7.運動に 関心が 高まった	8.運動に 関心が 高まった	9.運動に 関心が 高まった	10.運動に 関心が 高まった	11.運動に 関心が 高まった	12.運動に 関心が 高まった	13.運動に 関心が 高まった	14.運動に 関心が 高まった				
全国男子	491,304	37.5%	22.5%	23.6%	16.5%	513,440	27.3%	16.6%	10.5%	20.0%	58.7%	12.4%	21.1%	483,397	52.6%	36.5%	7.7%	3.2%
和歌山県男子	4,045	36.3%	22.5%	23.9%	17.3%	4,203	21.7%	13.1%	8.5%	17.5%	54.0%	8.5%	27.5%	3,946	51.7%	37.4%	7.8%	3.0%
全国女子	468,765	23.5%	19.8%	28.9%	27.8%	486,975	23.3%	11.5%	11.5%	7.8%	63.6%	20.7%	21.5%	467,671	39.7%	43.0%	13.1%	4.2%
和歌山県女子	3,735	22.6%	19.8%	30.2%	27.4%	3,848	16.7%	9.7%	7.9%	8.3%	57.4%	15.3%	29.4%	3,693	38.7%	43.5%	13.5%	4.3%

保健体育の授業について

中学校 2年	Q12.体づくり運動																	
	(1)できたか				(2)楽しかったか				(3)もう一度やりたいか ※複数回答可									
	1.よくできた	2.ややできた	3.あまりできなかった	4.できなかった	5.分らない	1.楽しかった	2.やや楽しかった	3.あまり楽しくなかった	4.楽しくなかった	5.分らない	1.授業以外で行っている	2.授業以外で行ってみたい	3.もう一度授業でやりたい	4.もうやりたくない	5.分らない			
全国男子	494,232	32.1%	47.4%	13.5%	2.7%	4.3%	486,708	32.1%	37.4%	19.0%	6.8%	4.8%	513,440	18.9%	16.5%	27.3%	16.0%	18.1%
和歌山県男子	4,049	28.6%	48.0%	15.1%	2.9%	5.4%	3,985	29.5%	35.6%	20.2%	8.5%	6.2%	4,203	17.1%	13.0%	25.5%	19.7%	21.2%
全国女子	471,011	26.1%	49.8%	15.3%	3.1%	5.7%	466,991	27.4%	39.5%	20.2%	6.9%	6.1%	486,975	14.8%	14.0%	28.8%	16.7%	23.9%
和歌山県女子	3,726	22.0%	49.3%	16.5%	2.9%	9.3%	3,688	25.3%	37.3%	21.1%	6.7%	9.6%	3,848	12.7%	10.9%	26.2%	19.1%	28.3%

保健体育の授業について

中学校 2年	Q13.器械運動																	
	(1)できたか				(2)楽しかったか				(3)もう一度やりたいか ※複数回答可									
	1.よくできた	2.ややできた	3.あまりできなかった	4.できなかった	5.分らない	1.楽しかった	2.やや楽しかった	3.あまり楽しくなかった	4.楽しくなかった	5.分らない	1.授業以外で行っている	2.授業以外で行ってみたい	3.もう一度授業でやりたい	4.もうやりたくない	5.分らない			
全国男子	483,048	24.5%	38.4%	22.0%	7.5%	7.6%	474,590	34.1%	30.9%	17.8%	9.3%	7.9%	513,440	6.6%	15.8%	34.0%	20.3%	17.1%
和歌山県男子	3,974	24.1%	36.3%	24.2%	8.1%	7.3%	3,887	33.7%	30.5%	18.2%	11.0%	6.7%	4,203	5.7%	13.8%	33.9%	23.0%	17.5%
全国女子	462,006	20.3%	38.5%	24.5%	9.6%	7.1%	456,973	32.3%	31.1%	18.7%	10.6%	7.4%	486,975	4.4%	13.2%	36.3%	23.9%	17.9%
和歌山県女子	3,712	17.6%	39.8%	24.7%	10.3%	7.7%	3,657	30.1%	31.0%	19.9%	11.2%	7.8%	3,848	3.4%	11.0%	34.7%	27.6%	20.2%

保健体育の授業について

中学校 2年	Q14.陸上競技																	
	(1)できたか				(2)楽しかったか				(3)もう一度やりたいか ※複数回答可									
	1.よくできた	2.ややできた	3.あまりできなかった	4.できなかった	5.分らない	1.楽しかった	2.やや楽しかった	3.あまり楽しくなかった	4.楽しくなかった	5.分らない	1.授業以外で行っている	2.授業以外で行ってみたい	3.もう一度授業でやりたい	4.もうやりたくない	5.分らない			
全国男子	490,011	30.6%	39.4%	20.1%	6.7%	3.2%	479,723	36.9%	32.6%	17.7%	9.2%	3.5%	513,440	16.6%	16.7%	31.6%	18.8%	12.4%
和歌山県男子	4,022	27.2%	40.1%	21.6%	7.7%	3.4%	3,918	34.1%	34.0%	18.7%	9.7%	3.6%	4,203	13.9%	13.6%	33.2%	20.4%	14.0%
全国女子	467,916	21.5%	37.3%	26.0%	12.0%	3.3%	461,300	27.4%	30.2%	23.1%	15.6%	3.6%	486,975	11.2%	12.1%	29.2%	30.2%	14.8%
和歌山県女子	3,700	19.6%	37.3%	26.3%	12.5%	4.3%	3,641	26.6%	30.8%	22.9%	15.8%	3.9%	3,848	10.2%	9.4%	29.3%	32.3%	16.4%

保健体育の授業について

中学校 2年	Q15.水泳														
	(1)できたか					(2)楽しかったか					(3)もう一度やりたいか ※複数回答可				
	1.よくできた	2.ややできた	3.あまりできなかった	4.できなかった	5.分からない	1.楽しかった	2.やや楽しかった	3.あまり楽しくなかった	4.楽しくなかった	5.分からない	1.授業以外で行っている	2.授業以外で行ってみたい	3.もう一度授業でやりたい	4.もう一度やりたくない	5.分からない
全国男子	34.1%	30.2%	15.9%	9.1%	10.7%	49.1%	23.0%	9.3%	7.5%	11.0%	13.0%	23.9%	29.7%	12.0%	14.3%
和歌山県男子	30.5%	26.0%	13.3%	8.0%	22.3%	43.8%	19.7%	7.6%	6.3%	22.6%	9.5%	17.3%	24.8%	9.6%	20.9%
全国女子	27.4%	30.1%	18.6%	12.6%	11.3%	41.1%	24.2%	11.9%	10.7%	12.1%	8.0%	23.4%	28.6%	18.4%	16.4%
和歌山県女子	24.0%	25.8%	14.7%	11.8%	23.8%	35.3%	20.5%	10.7%	9.2%	24.4%	4.8%	16.0%	22.4%	15.7%	24.0%

保健体育の授業について

中学校 2年	Q16.球技														
	(1)できたか					(2)楽しかったか					(3)もう一度やりたいか ※複数回答可				
	1.よくできた	2.ややできた	3.あまりできなかった	4.できなかった	5.分からない	1.楽しかった	2.やや楽しかった	3.あまり楽しくなかった	4.楽しくなかった	5.分からない	1.授業以外で行っている	2.授業以外で行ってみたい	3.もう一度授業でやりたい	4.もう一度やりたくない	5.分からない
全国男子	53.1%	29.5%	11.3%	3.6%	2.4%	69.4%	19.3%	5.8%	3.2%	2.3%	43.8%	16.4%	31.5%	5.5%	6.1%
和歌山県男子	48.7%	32.7%	11.7%	4.1%	2.8%	68.1%	19.5%	5.9%	3.7%	2.9%	37.5%	15.3%	35.3%	6.1%	6.9%
全国女子	35.3%	36.7%	18.7%	6.6%	2.7%	56.2%	26.4%	9.4%	5.4%	2.6%	25.6%	18.0%	40.8%	10.4%	8.8%
和歌山県女子	33.5%	36.3%	19.7%	6.9%	3.6%	54.4%	26.5%	10.2%	5.9%	3.0%	23.6%	16.6%	41.5%	11.4%	10.0%

保健体育の授業について

中学校 2年	Q17.武道														
	(1)できたか					(2)楽しかったか					(3)もう一度やりたいか ※複数回答可				
	1.よくできた	2.ややできた	3.あまりできなかった	4.できなかった	5.分からない	1.楽しかった	2.やや楽しかった	3.あまり楽しくなかった	4.楽しくなかった	5.分からない	1.授業以外で行っている	2.授業以外で行ってみたい	3.もう一度授業でやりたい	4.もう一度やりたくない	5.分からない
全国男子	21.4%	37.7%	23.0%	7.5%	10.4%	29.8%	32.0%	18.3%	9.2%	10.7%	8.8%	12.7%	32.4%	19.7%	18.9%
和歌山県男子	18.1%	34.0%	24.2%	7.6%	16.1%	24.0%	29.7%	19.1%	11.0%	16.2%	7.9%	7.7%	26.3%	22.3%	23.6%
全国女子	13.8%	36.6%	26.7%	9.4%	13.5%	21.6%	31.0%	22.1%	11.8%	13.6%	3.9%	8.3%	30.1%	26.3%	24.1%
和歌山県女子	10.5%	30.8%	27.3%	9.3%	22.1%	17.1%	27.2%	22.4%	12.3%	21.0%	3.6%	5.7%	22.8%	27.2%	30.6%

保健体育の授業について

Q18.ダンス

中学校 2年	保健体育の授業について																				
	(1)できたか					(2)楽しかったか					(3)もう一度やりたいか ※複数回答可										
	1.よくできた	2.ややできた	3.あまりできなかった	4.できなかった	5.分からない	1.楽しかった	2.やや楽しかった	3.あまり楽しかった	4.楽しくなかった	5.分からない	1.授業以外で行っている	2.授業以外で行ってみたい	3.もう一度授業でやりたい	4.もうやりたくない	5.分からない						
全国男子	461,106	17.3%	29.6%	21.6%	10.0%	21.5%	24.6%	17.2%	12.5%	21.1%	451,927	24.6%	24.6%	17.2%	12.5%	513,440	4.5%	9.7%	24.5%	23.7%	26.8%
和歌山県男子	3,734	14.8%	27.4%	22.5%	11.9%	23.4%	22.3%	18.4%	15.2%	22.9%	3,661	21.2%	22.3%	18.4%	15.2%	4,203	3.3%	6.5%	20.9%	27.3%	29.8%
全国女子	451,965	32.0%	36.1%	14.4%	4.9%	12.6%	46.7%	24.8%	10.3%	12.3%	445,759	46.7%	24.8%	10.3%	5.8%	486,975	9.6%	17.8%	37.2%	13.0%	18.8%
和歌山県女子	3,556	26.6%	34.6%	14.2%	4.7%	19.9%	40.5%	22.9%	11.5%	19.0%	3,499	40.5%	22.9%	11.5%	6.1%	3,848	8.2%	14.1%	32.3%	14.8%	25.3%

保健体育の授業について

Q19.体育理論

中学校 2年	保健体育の授業について																				
	(1)できたか					(2)楽しかったか					(3)もう一度やりたいか ※複数回答可										
	1.よくできた	2.ややできた	3.あまりできなかった	4.できなかった	5.分からない	1.楽しかった	2.やや楽しかった	3.あまり楽しかった	4.楽しくなかった	5.分からない	1.授業以外で行っている	2.授業以外で行ってみたい	3.もう一度授業でやりたい	4.もうやりたくない	5.分からない						
全国男子	468,196	16.5%	34.0%	18.8%	4.8%	26.0%	26.5%	21.4%	8.3%	27.8%	459,737	16.0%	26.5%	21.4%	8.3%	513,440	5.4%	8.8%	23.5%	15.4%	37.1%
和歌山県男子	3,750	15.1%	32.4%	19.0%	4.7%	28.9%	23.8%	22.3%	8.7%	31.3%	3,684	14.0%	23.8%	22.3%	8.7%	4,203	4.9%	6.4%	18.7%	16.2%	41.8%
全国女子	445,557	12.0%	34.7%	18.5%	4.2%	30.7%	25.6%	21.9%	8.1%	33.9%	439,847	10.5%	25.6%	21.9%	8.1%	486,975	2.2%	5.6%	21.9%	14.8%	46.3%
和歌山県女子	3,439	10.5%	33.9%	16.6%	3.5%	35.5%	22.4%	21.1%	7.2%	39.8%	3,395	9.4%	22.4%	21.1%	7.2%	3,848	1.8%	5.0%	16.3%	14.2%	50.9%

保健体育の授業について															
Q21.ふだんの保健体育の授業では、授業のはじめに授業の目標(めあて・ねらい)が示されていると思いますか。															
中学校 2年	Q20.これまでの保健体育の授業で「できなかったことができるようになった」きっかけ、理由はどのようなものがありましたか。あてはまるものをすべて選んでください。 ※複数回答可														
	1.授業中先生に個別にコメントやポイントを教えた	2.授業中自分で工夫した	3.補助器具を使った	4.先生や友達の手伝いをした	5.友達に教えた	6.授業中自分の動きをビデオで見た	7.授業中で先生に教わった	8.授業中で自分で練習した	9.授業外で自分で本やビデオを見た	10.できるようになったことがない	11.その他				
標本数	1.そう思う	2.やや思う	3.あまり思う	4.そう思わない	5.あまり思わない	6.そう思わない	7.あまり思わない	8.そう思わない	9.あまり思わない	10.そう思わない	11.その他				
全国男子	513,440	39.5%	33.0%	5.2%	40.0%	42.3%	2.2%	3.8%	14.3%	8.7%	493,052	40.7%	43.6%	11.7%	4.0%
和歌山県男子	4,203	37.4%	29.4%	4.9%	35.8%	37.1%	3.1%	3.5%	11.2%	10.4%	4,067	41.6%	41.0%	13.2%	4.2%
全国女子	486,975	42.4%	28.3%	7.3%	48.8%	60.9%	2.3%	4.1%	18.1%	6.1%	470,983	35.8%	46.3%	14.6%	3.3%
和歌山県女子	3,848	38.5%	25.2%	6.6%	42.3%	56.4%	3.1%	3.5%	15.0%	7.3%	3,715	35.0%	45.9%	15.4%	3.7%

保健体育の授業について										
Q22.ふだんの保健体育の授業では、授業の最後に今日学んだ内容をふり返る活動を行っていますか。										
中学校 2年	Q23.保健の授業で学んだ体のことや健康のことを、体育の実技の授業や放課後に運動(体を動かす遊びをふくむ)やスポーツを行う時に思い出したり、実際に使うことはありますか。									
	1.そう思う	2.やや思う	3.あまり思う	4.そう思わない	5.あまり思わない	6.そう思わない	7.あまり思わない	8.そう思わない	9.あまり思わない	10.その他
標本数	1.そう思う	2.やや思う	3.あまり思う	4.そう思わない	5.あまり思わない	6.そう思わない	7.あまり思わない	8.そう思わない	9.あまり思わない	10.その他
全国男子	491,106	31.1%	40.2%	21.6%	7.1%	488,165	34.2%	39.0%	19.8%	6.9%
和歌山県男子	4,050	30.3%	39.0%	23.5%	7.2%	4,052	27.7%	38.6%	25.0%	8.6%
全国女子	469,286	29.6%	40.5%	23.9%	6.0%	466,616	22.8%	40.4%	28.8%	7.9%
和歌山県女子	3,699	28.0%	39.1%	26.1%	6.8%	3,706	18.3%	37.8%	34.0%	9.9%

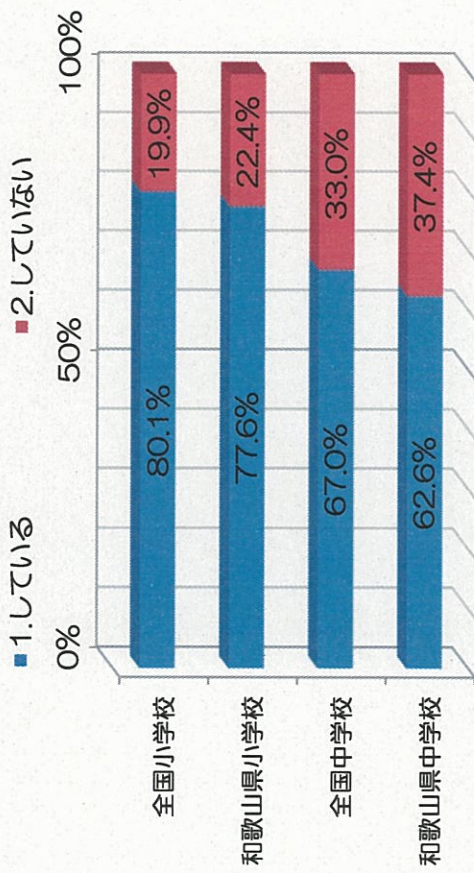
部活動等のことについて					
中学校 2年	Q24.学校の部活動や地域のスポーツクラブに所属していますか。あてはまるものをすべて選んでください。 ※複数回答可				
	標本数	1.運動部	2.文化部	3.地域のスポーツクラブ	4.所属していない
全国男子	513,440	77.1%	7.3%	15.2%	6.2%
和歌山県男子	4,203	74.0%	7.7%	16.4%	8.2%
全国女子	486,975	56.3%	32.1%	8.6%	7.2%
和歌山県女子	3,848	59.6%	28.7%	8.9%	8.2%

部活動等のことについて																		
中学校 2年	Q25.「Q24」で「運動部」「文化部」と答えた人は、活動内容にあてはまるものをすべて選んでください。 ※複数回答可				Q26.「Q24」で「運動部」と答えた人は、活動や練習のあり方、内容、方法などについて、自分たちで考えたり、意見交換したり、顧問の先生や指導者と話し合ったりする機会はありませんか。			Q27.「Q24」で「文化部」「所属していない」と答えた人(運動部や地域のスポーツクラブに所属していない)は、どのような条件があれば、運動部活動に参加したいと思えますか。あてはまるものをすべて選んでください。 ※複数回答可										
	標本数	1.毎日1つのスポーツ種目	2.日によって異なるスポーツ種目	3.季節によつて異なるスポーツ種目	4.文化部で体力づくり・運動を行う	5.文化部で体力づくり・運動を行わない	標本数	1.ある	2.ない	標本数	1.好きな興味のある種目ができる	2.自分のペースで運動できる	3.生徒同士で計画し取り組める	4.友達と楽しめる	5.様々な種目が行える	6.よい指導者も教えられる	7.練習回数、時間がちょうどよい	8.部活動で運動は行いたくない
全国男子	431,998	82.2%	9.1%	10.0%	2.3%	5.9%	381,507	79.8%	20.2%	63,324	39.6%	37.4%	8.7%	39.6%	6.4%	19.0%	30.2%	17.6%
和歌山県男子	3,417	80.5%	8.3%	8.0%	1.8%	7.1%	2,991	77.2%	22.8%	610	34.1%	31.1%	7.0%	36.4%	4.1%	14.6%	27.5%	19.5%
全国女子	428,897	57.8%	7.8%	6.1%	16.1%	19.7%	268,376	81.4%	18.6%	180,765	54.1%	49.0%	12.8%	59.8%	8.9%	26.2%	40.4%	10.8%
和歌山県女子	3,354	61.0%	8.0%	5.4%	10.9%	21.1%	2,243	77.0%	23.0%	1,314	48.3%	44.0%	11.7%	55.9%	7.2%	20.9%	34.4%	12.9%

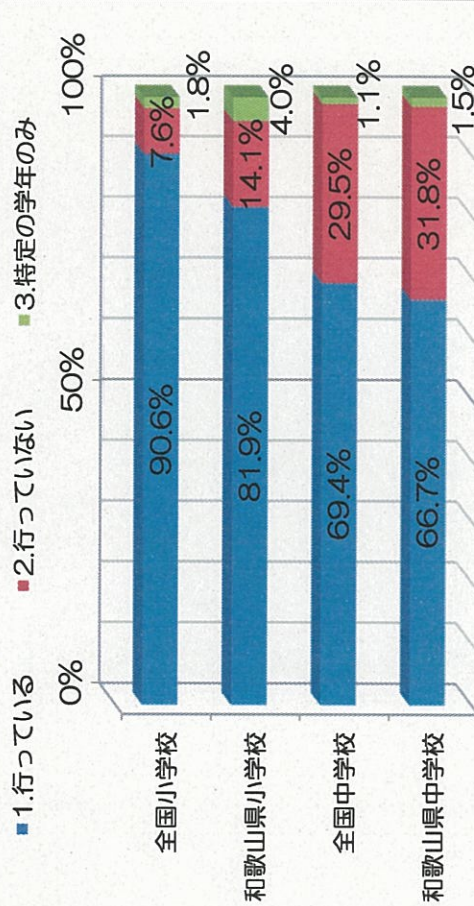
③ 学校調査票(小学校及び中学校)

※グラフは抜粋しています。P37～43にすべての調査結果を掲載しています。

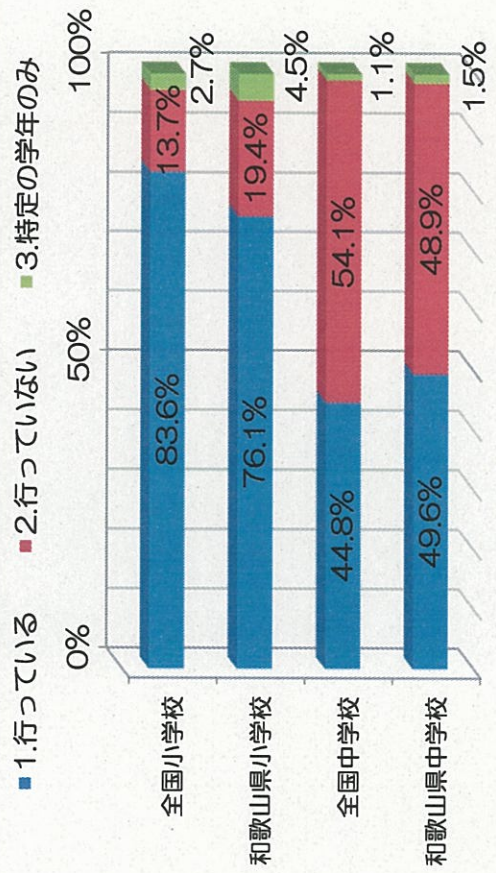
Q1. 学校全体で、体力・運動能力向上のための目標を設定していますか。



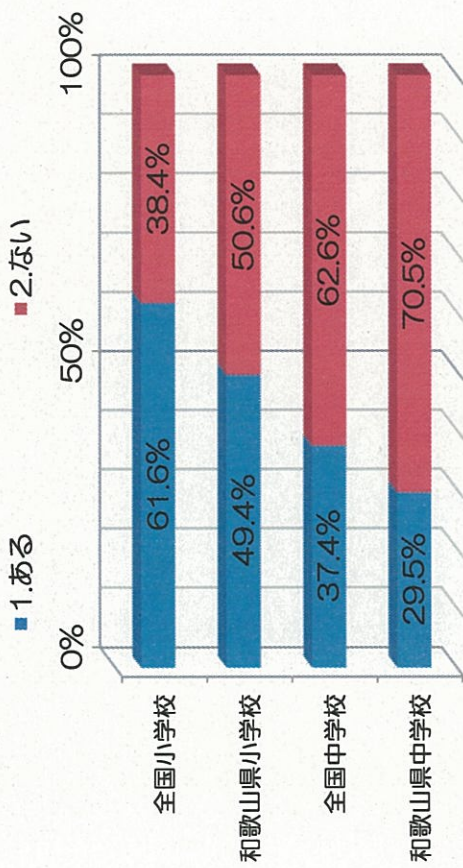
Q2. 学校全体で、児童／生徒の運動能力の向上に係る取組を行っていますか。



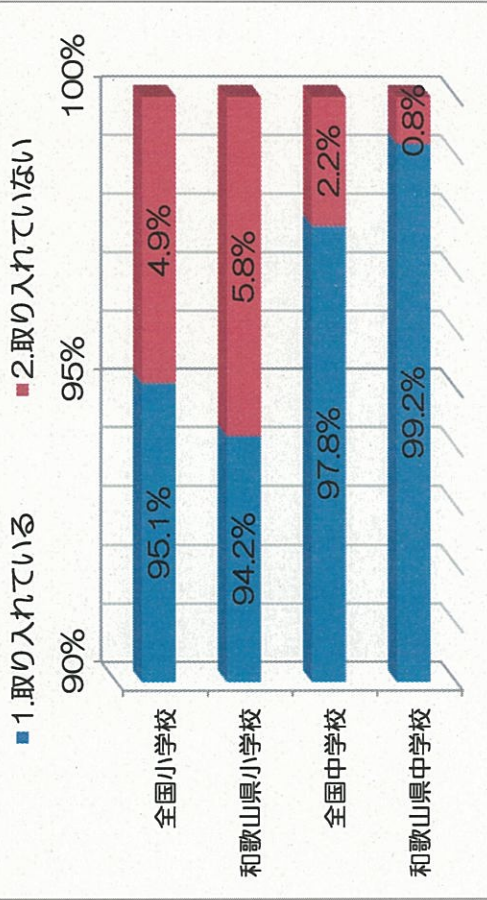
Q3. 学校全体で体育／保健体育の授業以外に運動時間を確保する取組を行っていますか。



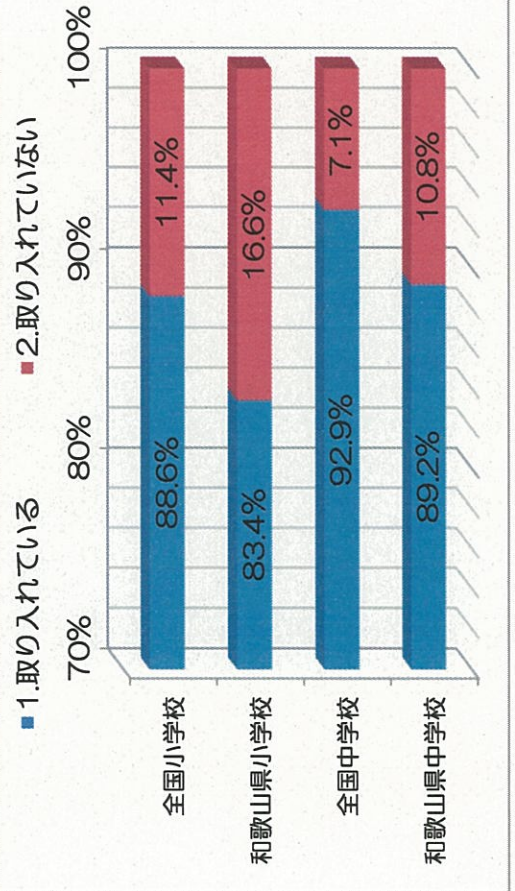
Q8.各家庭に、運動やスポーツの意義や実施について、説明・呼びかけ等を行うことはありますか。



Q11.体育／保健体育の授業の冒頭で、その授業の目標(めあて・ねらい等)を児童／生徒に示す活動を計画的に取り入れていますか。



Q12.体育／保健体育の授業の最後に、その授業で学習したことを振り返る活動を計画的に取り入れていますか。



学校質問紙

の箇所は平均値です。

	調査数 (校数)	集計項目	児童数 (人)					
			全校			第5学年		
			男子	女子	合計	男子	女子	合計
全国小学校	20,447	項目内回答率	162	154	316	27	26	53
和歌山県小学校	248	項目内回答率	98	93	191	17	17	34
全国中学校	9,947	項目内回答率	165	155	321	55	51	106
和歌山県中学校	132	項目内回答率	102	96	198	34	31	65

調査数 (校数)	集計項目	Q1. 学校全体で、体力・運動能力向上の目標を設定していますか。						Q2. 体力・運動能力向上に係る取組						Q3. 体育授業以外に運動時間確保の取組					
		1.している	2.していない	1.行っている	2.行っていない	3.特定の学年のみ	1.1年未満	2.1～2年	3.3～4年	4.5年以上	1.行っている	2.行っていない	3.特定の学年のみ	1.1年未満	2.1～2年	3.3～4年	4.5年以上		
全国小学校	20,447	項目内回答率	80.1%	19.9%	90.6%	7.6%	1.8%	6.3%	14.0%	16.9%	62.8%	83.6%	13.7%	2.7%	5.0%	10.5%	14.7%	69.8%	
和歌山県小学校	248	項目内回答率	77.6%	22.4%	81.9%	14.1%	4.0%	4.8%	18.6%	14.8%	61.9%	76.1%	19.4%	4.5%	2.6%	14.3%	12.8%	70.4%	
全国中学校	9,947	項目内回答率	67.0%	33.0%	69.4%	29.5%	1.1%	10.8%	23.3%	43.7%	44.8%	54.1%	1.1%	8.7%	16.1%	16.2%	59.0%		
和歌山県中学校	132	項目内回答率	62.6%	37.4%	66.7%	31.8%	1.5%	13.6%	20.5%	42.0%	49.6%	48.9%	1.5%	6.1%	13.6%	10.6%	69.7%		

調査数 (校数)	集計項目	Q4.運動実施時間が少ない児童について										Q5.生活習慣改善の取組						
		Q4.学校で運動の実施時間が少ない児童／生徒の状況を把握していますか。		Q4-2.学校で運動の実施時間が少ない児童／生徒のための取組を行っていますか。			Q4-3.「Q4-2」で「行っている」「特定の学年のみ行っている」と回答した学校は、どのくらいの期間、継続して行っていますか。				Q5.学校全体で生活習慣を改善する取組を行っていますか。					Q5-2.「Q5」で「行っている」「特定の学年のみ行っている」と回答した学校は、どのくらいの期間、継続して行っていますか。		
		1.している	2.していない	1.行っている	2.行っていない	3.特定の学年のみ	1.1年未満	2.1～2年	3.3～4年	4.5年以上	1.行っている	2.行っていない	3.特定の学年のみ	1.1年未満	2.1～2年	3.3～4年	4.5年以上	
全国小学校	20,447	59.8%	40.2%	37.5%	59.3%	3.2%	8.2%	17.0%	17.8%	57.0%	78.0%	20.6%	1.4%	3.7%	11.9%	17.6%	66.8%	
和歌山県小学校	248	74.0%	26.0%	34.0%	62.3%	3.7%	3.3%	18.7%	12.1%	65.9%	81.9%	17.3%	0.8%	2.0%	13.3%	22.2%	62.6%	
全国中学校	9,947	72.6%	27.4%	21.0%	77.8%	1.2%	14.8%	24.8%	18.5%	41.9%	56.9%	42.1%	1.1%	7.9%	22.0%	22.1%	48.1%	
和歌山県中学校	132	84.7%	15.3%	22.3%	76.9%	0.8%	20.0%	16.7%	10.0%	53.3%	56.9%	40.8%	2.3%	11.7%	16.9%	11.7%	59.7%	

		Q6.学校において「平成25年度全国体力・運動能力、運動習慣等調査」の結果を踏まえた取組を行っていますか(取り組む予定ですか)。 ※複数回答可														
調査数 (校数)	集計項目	1.学校全 体で共有	2.学校独 自に分析	3.授業の 指導内 容・方法 の工夫 (できない ことができ るようにな る)	4.授業の 指導内 容・方法 の工夫 (体育の 大切さの 理解)	5.体育／ 保健体育 授業の指 導体制の 工夫、充 実	6.体育／ 保健体育 授業の教 材等工夫	7.各学年 段階を通 じた体育 ／保健体 育の指導 内容・方 法の工夫 改善	8.運動が 苦手・嫌 いな児童 に体育／ 保健体育 授業内で 特別な取 組	9.体育／ 保健体育 授業で学 んだこと を生活で 生かす動 機づけ	10.もっと 運動した くなる運 動の機会 確保	11.適切な 生活習慣 づくり	12.課題の ある種目 の運動機 会設置	13.運動時 間が少な い児童／ 生徒の運 動習慣づ くり	14.運動が 苦手・嫌 いな児童 の体育／ 保健体育 授業外で の運動機 会設置	15.運動部 活動の運 営・指導 の工夫改 善
全国小学校		62.9%	39.9%	61.9%	40.4%	14.1%	57.0%	42.5%	20.7%	34.8%	41.0%	50.7%	48.9%	17.1%	21.8%	
和歌山県小学校		71.0%	46.8%	65.3%	39.5%	17.3%	59.3%	45.2%	23.4%	28.2%	31.0%	51.6%	44.8%	12.5%	17.7%	
全国中学校		32.1%	26.2%	69.7%	56.3%	60.2%	56.5%	44.0%	20.4%	49.8%	23.1%	31.1%	40.7%	11.0%	11.4%	37.6%
和歌山県中学校		34.8%	22.0%	77.3%	53.8%	63.6%	53.8%	42.4%	24.2%	40.2%	31.8%	30.3%	37.1%	13.6%	13.6%	42.4%

調査数 (校数)	集計項目	Q7.各学年における体育科/保健体育科の年間指導計画の作成に、体育/保健体育主任が関わっていますか。		Q8.各家庭に、運動やスポーツの意義や実施について、説明・呼びかけ等を行うことはありますか。			Q9.放課後または休日の運動やスポーツ活動について、(小・放課後子供教室や)地域スポーツ団体等と話し合い、連携したりすることはありますか。		Q10.放課後、休日等に学校の校庭や体育館を児童/生徒が自主的な運動やスポーツ活動で使用することはできますか。			Q11.体育/保健体育の授業の冒頭で、その授業の目標(めあて・ねらい等)を児童/生徒に示す活動を計画的に取り入れていきますか。		Q12.体育/保健体育の授業の最後に、その授業で学習したことを振り返る活動を計画的に取り入れていきますか。	
		1.関わっている	2.関わっていない	1.ある	2.ない	1.いつでもできる	2.日によってできる	3.できない	1.取り入れている	2.取り入れていない	1.取り入れている	2.取り入れていない			
全国小学校		74.0%	26.0%	61.6%	38.4%	47.5%	52.5%	44.9%	41.8%	13.3%	95.1%	4.9%	88.6%	11.4%	
和歌山県小学校		89.9%	10.1%	49.4%	50.6%	38.3%	61.7%	47.9%	36.3%	15.8%	94.2%	5.8%	83.4%	16.6%	
全国中学校		97.1%	2.9%	37.4%	62.6%	44.9%	55.1%	19.2%	31.6%	49.2%	97.8%	2.2%	92.9%	7.1%	
和歌山県中学校		98.3%	1.7%	29.5%	70.5%	35.9%	64.1%	32.6%	34.1%	33.3%	99.2%	0.8%	89.2%	10.8%	

小学校第5学年、中学校第2学年が受けている体育／保健体育の授業について																	
調査数 (校数)	集計項目	Q13.体育／保健体育の授業で努力を要する児童／生徒がいる場合に、どのような取組をしていますか。 ※複数回答可										Q14.体育／保健体育の指導で、授業中に書籍や資料を活用していますか。		Q15.体育／保健体育の指導で、授業中にICTを活用していますか。		Q16.体育／保健体育の授業では、児童／生徒同士で助け合ったり、役割を果たしたりすることを大切にしていますか。	
		1.授業中個別にコップやポイントを教える	2.授業中児童自ら工夫した練習を促す	3.補助器具を使用した練習を促す	4.教員や友達の手を促す	5.友達同士で教え合いを促す	6.授業中自分の動きをビデオで見られる	7.授業外で教える	8.授業外で自主的練習を促す	9.授業外で本やビデオを見られる	10.特にしていない	1.活用している	2.活用していない	1.活用している	2.活用していない	1.している	2.していない
全国小学校	項目内回答率	94.7%	45.7%	73.5%	77.3%	86.9%	14.9%	18.8%	31.2%	8.4%	0.1%	71.9%	28.1%	33.1%	66.9%	99.1%	0.9%
和歌山県小学校	項目内回答率	94.0%	43.1%	63.3%	73.0%	86.7%	13.3%	15.3%	25.8%	7.3%	0.4%	61.7%	38.3%	29.8%	70.2%	99.2%	0.8%
全国中学校	項目内回答率	93.4%	50.4%	44.9%	65.8%	85.8%	25.4%	5.1%	9.5%	4.1%	0.1%	89.9%	10.1%	50.2%	49.8%	99.2%	0.8%
和歌山県中学校	項目内回答率	93.9%	55.3%	39.4%	66.7%	90.2%	25.0%	5.3%	8.3%	3.0%	0.0%	84.6%	15.4%	47.3%	52.7%	99.2%	0.8%

小学校第5学年、中学校第2学年が受けている体育／保健体育の授業について																						
調査数 (校数)	集計項目	Q17.平成25年度に第4学年(中:第1学年)で体育／保健体育に係る研究授業を行いましたか。										Q18.普段の体育／保健体育の授業や教材等の研究において、どのような資料を活用していますか。 ※複数回答可		Q19.それぞれの領域について、授業時数(予定)を整数で記入してください。								
		1.行った	2.行っていない	1.文部科学省作成資料	2.都道府県・市区町村作成資料	3.民間企業作成書籍、資料	4.地域の研究作成資料	5.学校独自の作成資料	体づくり運動	器械運動	陸上運動	水泳	ボール運動	表現運動	保健							
全国小学校	項目内回答率	9.5%	90.5%	62.6%	51.9%	54.3%	24.6%	17.9%														
和歌山県小学校	項目内回答率	3.3%	96.7%	66.1%	42.3%	59.7%	23.4%	16.5%														
全国中学校	項目内回答率	41.8%	58.2%	53.8%	42.6%	58.5%	16.9%	29.1%														
和歌山県中学校	項目内回答率	30.2%	69.8%	49.2%	37.9%	56.8%	20.5%	28.8%														

小学校	調査数 (校数)	第5学年における体育の各領域の授業について													
		Q20.指導のしやすさ													
		体づくり運動		器械運動		陸上運動		水泳		ボール運動		表現運動		保健	
全国小学校	20,447	1.指導し やすい	2.指導し にくい	1.指導し やすい	2.指導し にくい	1.指導し やすい	2.指導し にくい	1.指導し やすい	2.指導し にくい	1.指導し やすい	2.指導し にくい	1.指導し やすい	2.指導し にくい	1.指導し やすい	2.指導し にくい
和歌山県小学校	248	77.1%	22.9%	68.7%	31.3%	80.0%	20.0%	69.6%	30.4%	86.5%	13.5%	30.1%	69.9%	80.0%	20.0%
項目内回答率		67.1%	32.9%	70.0%	30.0%	82.4%	17.6%	70.1%	29.9%	87.8%	12.2%	36.6%	63.4%	80.1%	19.9%

中学校	調査数 (校数)	第2学年における保健体育の各領域の授業について															
		Q20.指導のしやすさ															
		体づくり運動		器械運動		陸上運動		水泳		球技		武道		ダンス		体育理論	
全国中学校	9,947	1.指導し やすい	2.指導し にくい	1.指導し やすい	2.指導し にくい	1.指導し やすい	2.指導し にくい	1.指導し やすい	2.指導し にくい	1.指導し やすい	2.指導し にくい	1.指導し やすい	2.指導し にくい	1.指導し やすい	2.指導し にくい	1.指導し やすい	2.指導し にくい
和歌山県中学校	132	71.0%	29.0%	72.0%	28.0%	82.4%	17.6%	46.1%	53.9%	92.9%	7.1%	44.3%	55.7%	33.1%	66.9%	60.3%	39.7%
項目内回答率		74.5%	25.5%	76.9%	23.1%	87.7%	12.3%	58.3%	41.7%	94.8%	5.2%	58.3%	41.7%	40.5%	59.5%	62.7%	37.3%

小学校	調査数 (校数)	第5学年における体育の各領域の授業について													
		Q21.それぞれの領域について、指導方法の研修を受ける機会があった。													
		体づくり運動		器械運動		陸上運動		水泳		ボール運動		表現運動		保健	
全国小学校	20,447	1.あった	2.なかった	1.あった	2.なかった	1.あった	2.なかった	1.あった	2.なかった	1.あった	2.なかった	1.あった	2.なかった	1.あった	2.なかった
和歌山県小学校	248	60.1%	39.9%	46.8%	53.2%	48.9%	51.1%	53.0%	47.0%	47.0%	53.0%	65.9%	34.1%	11.2%	88.8%
項目内回答率		59.0%	41.0%	48.0%	52.0%	46.8%	53.2%	49.6%	50.4%	49.2%	50.8%	45.0%	55.0%	16.5%	83.5%

中学校	調査数 (校数)	第2学年における保健体育の各領域の授業について													
		Q21.それぞれの領域について、指導方法の研修を受ける機会があった。													
		体づくり運動		器械運動		陸上運動		水泳		球技		武道		ダンス	
全国中学校	9,947	1.あった	2.なかった	1.あった	2.なかった	1.あった	2.なかった	1.あった	2.なかった	1.あった	2.なかった	1.あった	2.なかった	1.あった	2.なかった
和歌山県中学校	132	65.9%	34.1%	47.2%	52.8%	49.2%	50.8%	5.6%	94.4%	63.2%	36.8%	80.8%	19.2%	81.7%	18.3%
項目内回答率		59.5%	40.5%	38.2%	61.8%	41.2%	58.8%	31.5%	68.5%	60.8%	39.2%	87.4%	12.6%	74.9%	25.1%

Q22.新体力テストについて																		
調査数 (校数)	集計項目	Q22.これまで新体力テストは何年間実施していますか。						Q22-2.今年度は何月に実施しましたか。						Q22-3.第5学年以外(中:第2学年以外)で実施しましたか。 ※複数回答可				
		1.今回が初めて	2.2年	3.3年	4.4年	5.5年	6.6年以上	1.4月	2.5月	3.6月	4.7月	1.1年	2.2年		3.3年	4.4年	5.5年	6.6年
全国小学校	20,447	項目内回答率	1.2%	5.0%	3.3%	2.9%	3.6%	84.0%	6.3%	43.3%	44.1%	6.3%	67.6%	69.3%	71.6%	75.8%	100.0%	78.3%
和歌山県小学校	248	項目内回答率	0.4%	0.8%	0.8%	0.4%	1.3%	96.2%	4.6%	74.4%	21.0%	0.0%	88.7%	87.5%	89.1%	89.9%	100.0%	88.3%
全国中学校	9,947	項目内回答率	0.9%	2.5%	2.4%	1.9%	2.0%	90.3%	36.7%	46.3%	14.8%	2.2%	76.4%	99.9%	76.5%			
和歌山県中学校	132	項目内回答率	2.4%	3.1%	0.0%	1.6%	0.8%	92.1%	15.4%	66.2%	17.7%	0.8%	69.7%	100.0%	69.7%			