

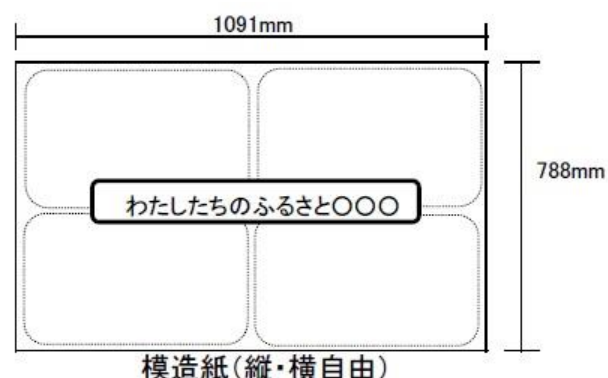
ふるさとわかやま学習大賞 各応募部門について

【 模造紙 ポスター 部門 】

模造紙(788mm×1091mm)1枚を使用し、
学習したことをまとめて提出してください。

模造紙の縦・横は自由です。

まとめ方も自由です。

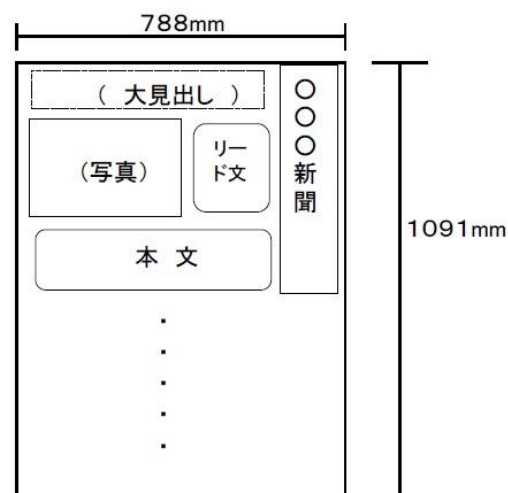


模造紙(縦・横自由)

【 模造紙 新聞 部門 】

模造紙(788mm×1091mm)1枚を縦に使用し、
見出しや本文、画像などを構成して、学習したことを、
新聞の形式で提出してください。

「〇〇〇新聞」等、新聞の名前をつけてください。



模造紙(縦)

【 リーフレット・パンフレット 部門 】

〇リーフレット様式

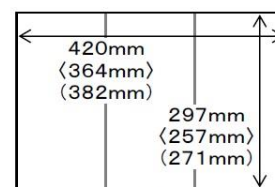
A3用紙(297mm×420mm)

B4用紙(257mm×364mm)

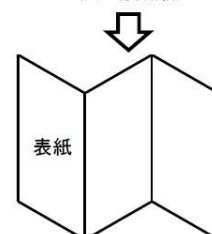
または八つ切り画用紙(271mm×382mm)1枚を

両面使用して、学習したことをまとめて提出してください。

リーフレットの折り方は自由です。



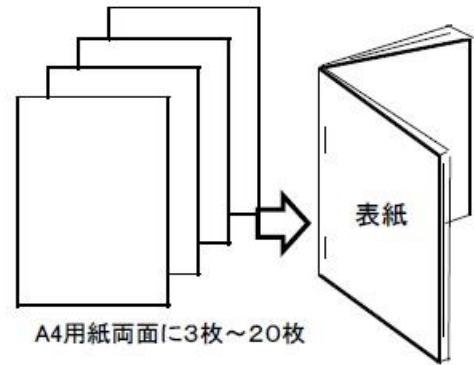
A3用紙
(B4用紙)
(八つ切り用紙)



リーフレット(折り方自由)

○パンフレット様式

A4用紙(210mm×297mm)両面、
3枚～20枚を使用し、学習したことを
まとめて、綴(と)じて提出してください。
用紙の縦横、とじ方(上下左右)は自由です。



【 動画 部門 】


学習したことを、3分以内の動画にまとめます。

形式は自由です。(ふるさとのPR 動画、劇、
フォトムービー、プレゼンテーション・・・など)

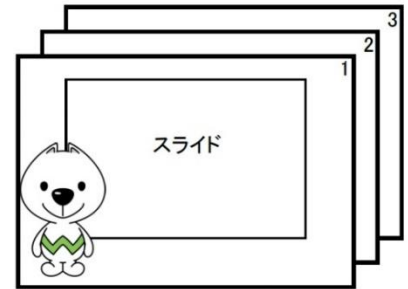
DVD メディアに保存し、提出してください。

※提出するDVD メディアは家庭用の

DVD プレイヤーで再生できる形式にしてください。



ふるさとを紹介する動画



プレゼンテーションを撮影した動画



わたしたちのふるさと和歌山には、豊かな自然、伝統ある文化、現代の和歌山を築いた先人など、日本に、そして世界に誇れる人やものがたくさんあります。学校で、ふるさと和歌山や地域について学習した取組のまとめや成果物など、どしどし応募してください。