

R 6年度 カキの肥大 伊都振興局農業水産振興課調べ

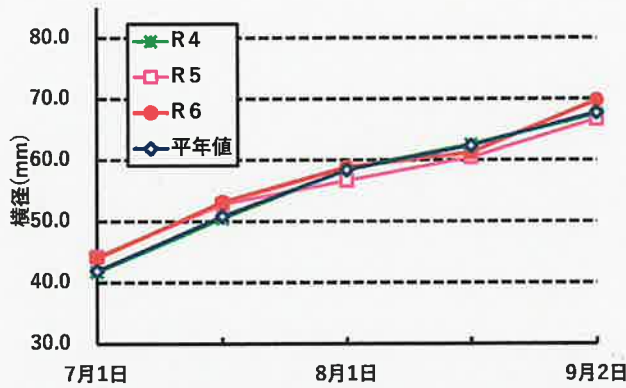


図1 中谷早生の横径の推移 (伊都平均)

中谷早生 単位:mm

	R 6	R 5	R 4	平年値
7月1日	44.1	44.3	41.8	42.0
7月16日	53.2	52.9	50.5	50.9
8月1日	58.9	56.7	58.5	58.5
8月16日	61.3	60.5	62.6	62.4
9月2日	69.8	66.7	67.5	67.8

注 平年値は過去5年の値

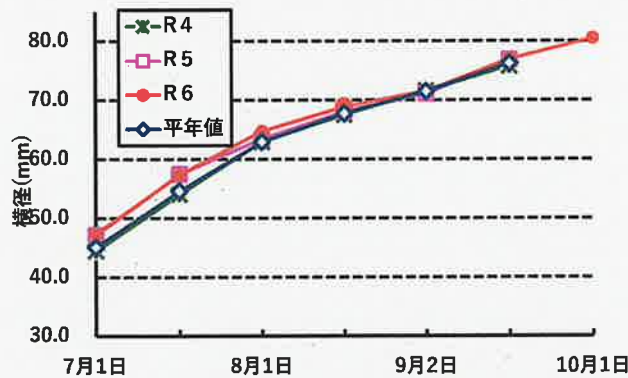


図2 刀根早生の横径の推移 (伊都平均)

刀根早生 単位:mm

	R 6	R 5	R 4	平年値
7月1日	47.4	47.2	44.5	45.1
7月16日	57.4	57.5	54.1	54.6
8月1日	64.8	63.5	63.0	63.0
8月16日	68.9	68.1	67.6	67.8
9月2日	71.5	71.1	71.6	71.5
9月17日	77.0	76.9	75.8	76.3
10月1日	80.5	-	-	-

注 平年値は過去5年の値

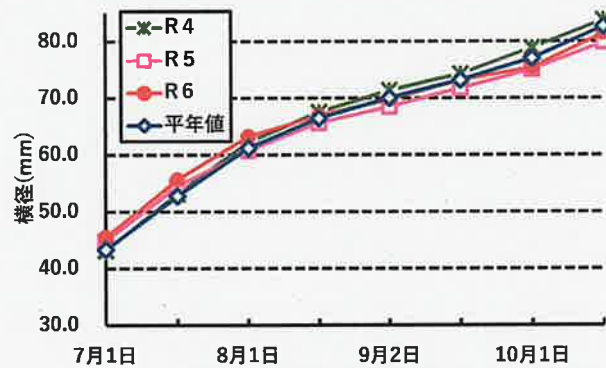


図3 平核無の横径の推移 (伊都平均)

平核無 単位:mm

	R 6	R 5	R 4	平年値
7月1日	45.6	44.9	43.2	43.4
7月16日	55.7	54.6	53.2	52.8
8月1日	63.3	60.8	62.3	61.3
8月16日	67.0	65.7	67.6	66.5
9月2日	69.8	68.5	71.4	70.1
9月17日	73.2	71.8	74.3	73.2
10月1日	75.4	75.1	78.9	77.1
10月16日	81.5	79.9	83.8	82.7

注 平年値は過去5年の値

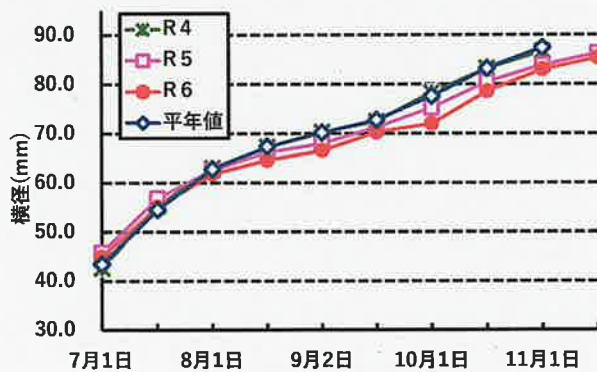


図4 富有の横径の推移 (伊都平均)

富有 単位:mm

	R 6	R 5	R 4	平年値
7月1日	45.0	45.9	42.7	43.5
7月16日	55.2	56.9	55.3	54.6
8月1日	61.8	62.6	63.0	62.8
8月16日	64.6	66.2	67.3	67.4
9月2日	66.6	68.0	70.3	70.2
9月17日	70.3	71.3	72.5	72.8
10月1日	72.0	75.2	78.3	77.6
10月16日	78.6	80.5	83.2	83.2
11月1日	83.0	83.9	86.7	87.4
11月15日	85.4	86.3	-	-

注 平年値は過去5年の値