

R 4 年度 カキの肥大 伊都振興局農業水産振興課調べ

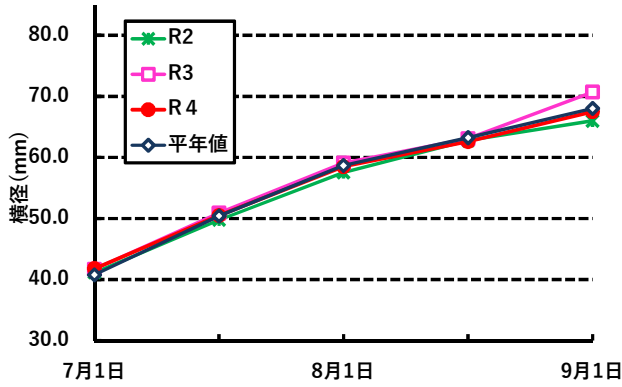


図1 中谷早生の横径の推移 (伊都平均)

中谷早生 単位:mm

	R 4	R3	R2	平年値
7月1日	41.8	41.7	41.1	40.8
7月15日	50.5	50.9	49.8	50.4
8月1日	58.5	59.1	57.5	58.7
8月16日	62.6	63.1	62.8	63.3
9月1日	67.5	70.7	66.0	68.0

注 平年値は過去5年の値

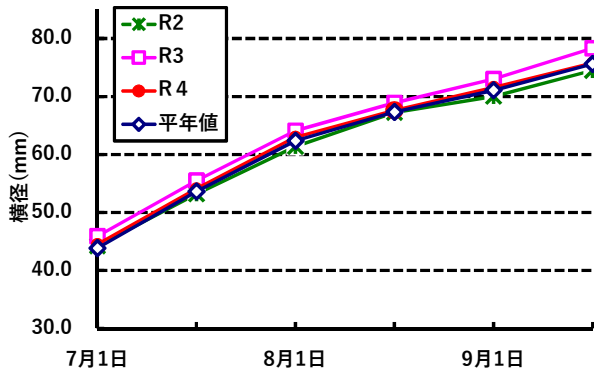


図2 刀根早生の横径の推移 (伊都平均)

刀根早生 単位:mm

	R 4	R3	R2	平年値
7月1日	44.5	45.9	44.2	43.8
7月15日	54.1	55.5	53.2	53.6
8月1日	63.0	64.1	61.4	62.4
8月16日	67.6	68.9	67.2	67.3
9月1日	71.6	73.0	70.0	71.1
9月16日	75.8	78.3	74.5	75.6

注 平年値は過去5年の値

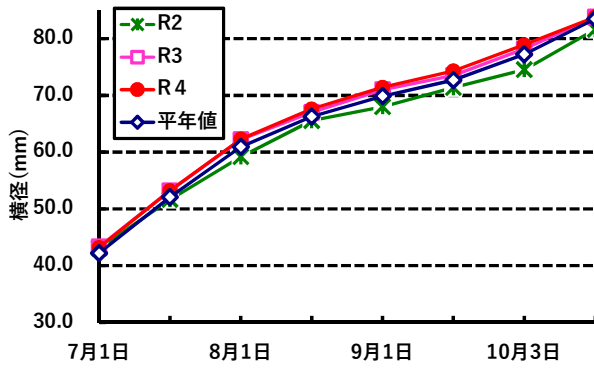


図3 平核無の横径の推移 (伊都平均)

平核無 単位:mm

	R 4	R3	R2	平年値
7月1日	43.2	43.3	43.0	42.2
7月15日	53.2	53.2	51.6	52.1
8月1日	62.3	62.2	59.2	60.9
8月16日	67.6	67.0	65.6	66.3
9月1日	71.4	71.0	68.0	69.9
9月16日	74.3	73.5	71.4	72.7
10月3日	78.9	78.2	74.5	77.2
10月17日	83.8	83.8	81.6	83.5

注 平年値は過去5年の値

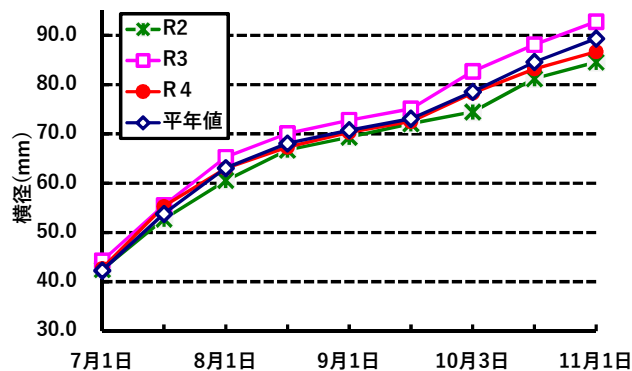


図4 富有の横径の推移 (伊都平均)

富有 単位:mm

	R 4	R3	R2	平年値
7月1日	42.7	44.3	42.5	42.3
7月15日	55.3	55.5	52.7	53.8
8月1日	63.0	65.3	60.6	63.1
8月16日	67.3	70.1	66.7	68.1
9月1日	70.3	72.8	69.4	70.8
9月16日	72.5	75.1	72.1	73.1
10月3日	78.3	82.7	74.5	78.6
10月17日	83.2	88.1	81.2	84.6
11月1日	86.7	92.8	84.6	89.3

注 平年値は過去5年の値