

H27年度 カキの肥大 伊都振興局農業振興課調べ

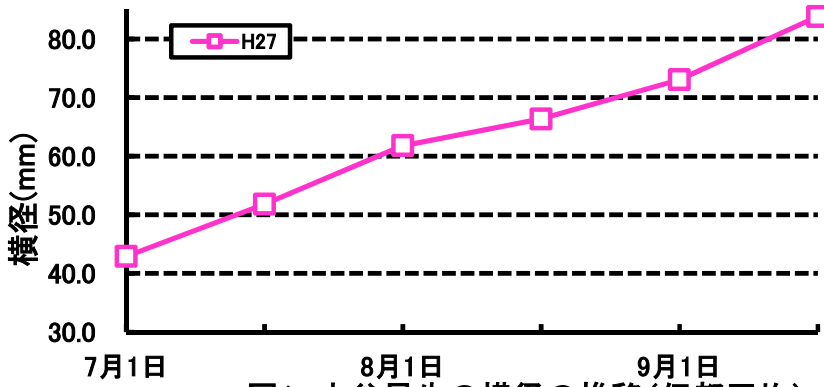


図1 中谷早生の横径の推移(伊都平均)

中谷早生 単位:mm

	H27
7月1日	42.9
7月15日	51.8
8月1日	61.8
8月15日	66.4
9月1日	73.0
9月15日	83.8

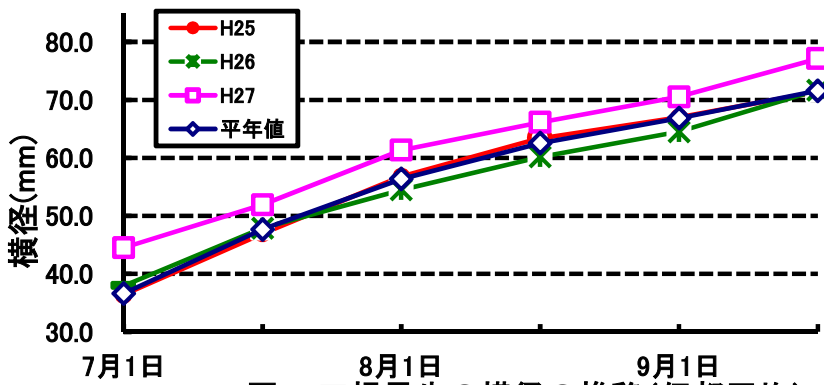


図2 刀根早生の横径の推移(伊都平均)

刀根早生 単位:mm

	H27	H26	H25	平年値
7月1日	44.5	38.0	36.4	36.6
7月15日	51.9	47.9	47.0	47.7
8月1日	61.4	54.5	56.8	56.4
8月15日	66.2	60.2	63.4	62.6
9月1日	70.5	64.5	67.0	66.9
9月15日	77.1	71.7	71.4	71.6

注 平年値は過去5年の値

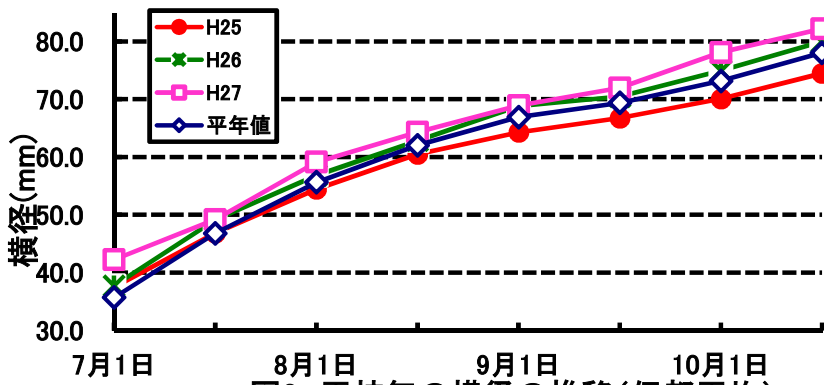


図3 平核無の横径の推移(伊都平均)

平核無 単位:mm

	H27	H26	H25	平年値
7月1日	42.2	37.7	37.5	35.7
7月15日	49.2	49.1	46.8	46.8
8月1日	59.1	56.8	54.5	55.6
8月15日	64.3	62.8	60.5	62.0
9月1日	68.9	68.8	64.3	66.9
9月15日	71.9	70.5	66.8	69.4
10月1日	78.1	74.9	70.1	73.2
10月15日	82.2	80.0	74.5	78.1

注 平年値は過去5年の値

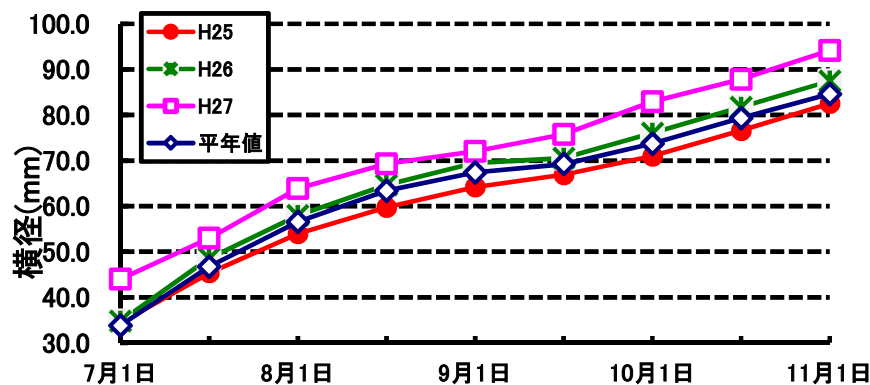


図4 富有の横径の推移(伊都平均)

富有 単位:mm

	H27	H26	H25	平年値
7月1日	44.0	34.8	34.4	33.8
7月15日	53.0	48.5	45.4	46.7
8月1日	63.9	57.9	54.0	56.6
8月15日	69.3	64.7	59.7	63.4
9月1日	72.0	69.5	64.2	67.3
9月15日	75.7	70.5	66.9	69.2
10月1日	82.9	76.0	71.0	73.7
10月15日	87.8	81.7	76.6	79.3
11月1日	94.2	87.5	82.5	84.6

注 平年値は過去5年の値

※ H27年度以降調査園地を変更した