

R 5 年度 カキの肥大 伊都振興局農業水産振興課調べ

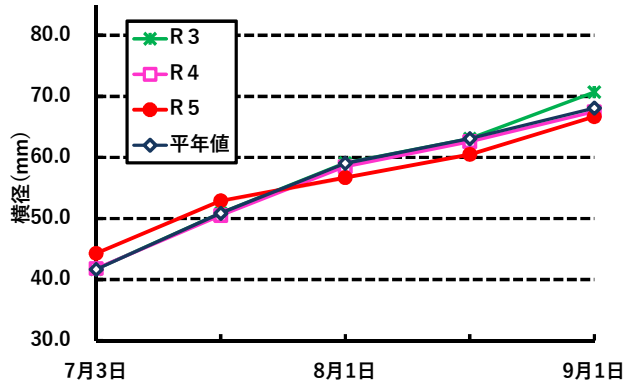


図1 中谷早生の横径の推移 (伊都平均)

中谷早生 単位:mm

	R 5	R 4	R 3	平年値
7月3日	44.3	41.8	41.7	41.7
7月18日	52.9	50.5	50.9	50.9
8月1日	56.7	58.5	59.1	59.1
8月17日	60.5	62.6	63.1	63.1
9月1日	66.7	67.5	70.7	68.1

注 平年値は過去5年の値

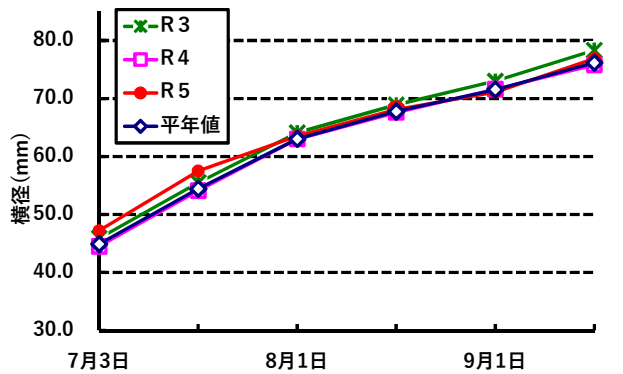


図2 刀根早生の横径の推移 (伊都平均)

刀根早生 単位:mm

	R 5	R 4	R 3	平年値
7月3日	47.2	44.5	45.9	44.9
7月18日	57.5	54.1	55.5	54.4
8月1日	63.5	63.0	64.1	63.0
8月17日	68.1	67.6	68.9	67.8
9月1日	71.1	71.6	73.0	71.5
9月15日	76.9	75.8	78.3	76.2

注 平年値は過去5年の値

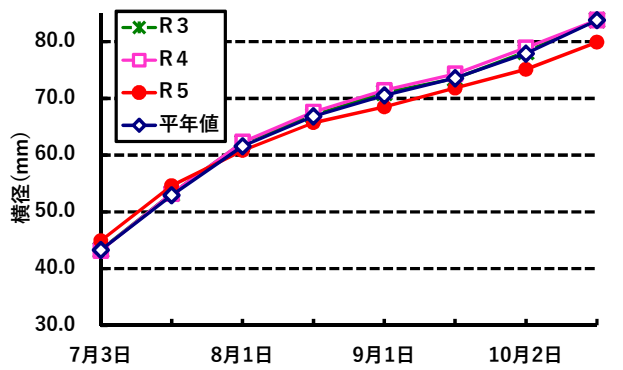


図3 平核無の横径の推移 (伊都平均)

平核無 単位:mm

	R 5	R 4	R 3	平年値
7月3日	44.9	43.2	43.3	43.3
7月18日	54.6	53.2	53.2	52.9
8月1日	60.8	62.3	62.2	61.6
8月17日	65.7	67.6	67.0	66.8
9月1日	68.5	71.4	71.0	70.5
9月15日	71.8	74.3	73.5	73.5
10月2日	75.1	78.9	78.2	77.9
10月16日	79.9	83.8	83.8	83.8

注 平年値は過去5年の値

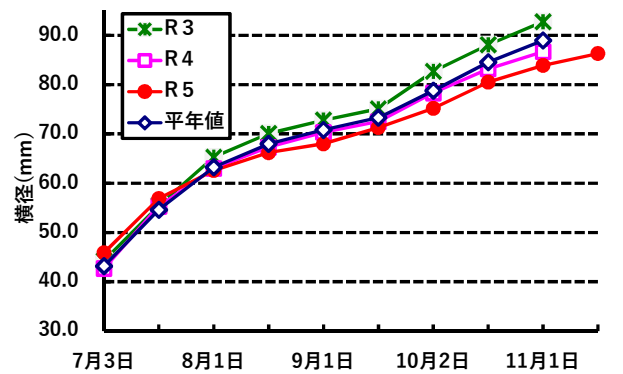


図4 富有の横径の推移 (伊都平均)

富有 単位:mm

	R 5	R 4	R 3	平年値
7月3日	45.9	42.7	44.3	43.2
7月18日	56.9	55.3	55.5	54.6
8月1日	62.6	63.0	65.3	63.2
8月17日	66.2	67.3	70.1	68.0
9月1日	68.0	70.3	72.8	70.8
9月15日	71.3	72.5	75.1	73.3
10月2日	75.2	78.3	82.7	78.8
10月16日	80.5	83.2	88.1	84.5
11月1日	83.9	86.7	92.8	89.0
11月16日	86.3	-	-	-

注 平年値は過去5年の値