

R3年度 カキの肥大 伊都振興局農業水産振興課調べ

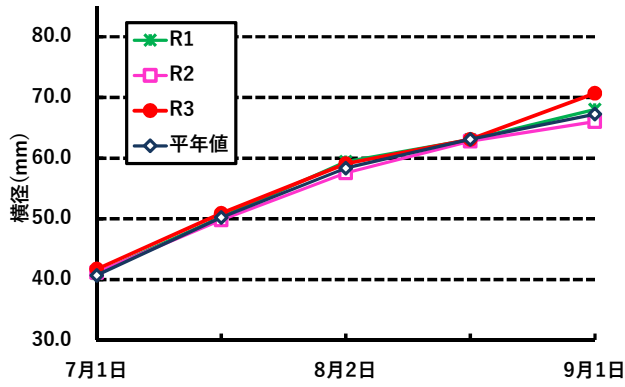


図1 中谷早生の横径の推移 (伊都平均)

中谷早生 単位:mm

	R3	R2	R1	平年値
7月1日	41.7	41.1	41.0	40.7
7月15日	50.9	49.8	50.2	50.2
8月2日	59.1	57.5	59.4	58.4
8月16日	63.1	62.8	63.1	63.1
9月1日	70.7	66.0	68.0	67.3

注 平年値は過去5年の値

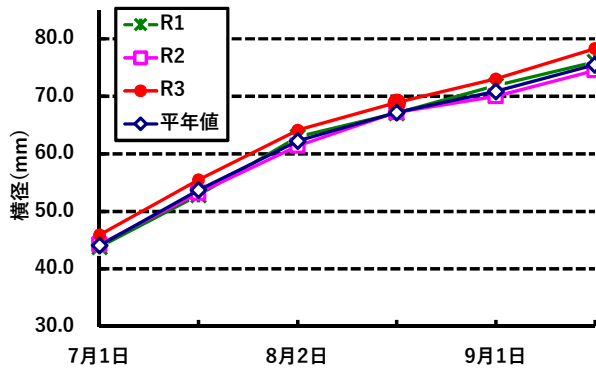


図2 刀根早生の横径の推移 (伊都平均)

刀根早生 単位:mm

	R3	R2	R1	平年値
7月1日	45.9	44.2	43.8	44.0
7月15日	55.5	53.2	52.8	53.7
8月2日	64.1	61.4	63.0	62.2
8月16日	68.9	67.2	67.1	67.2
9月1日	73.0	70.0	71.8	70.9
9月15日	78.3	74.5	76.0	75.5

注 平年値は過去5年の値

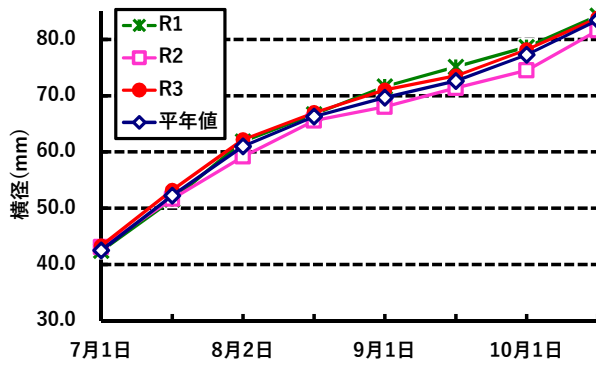


図3 平核無の横径の推移 (伊都平均)

平核無 単位:mm

	R3	R2	R1	平年値
7月1日	43.3	43.0	42.4	42.5
7月15日	53.2	51.6	51.5	52.2
8月2日	62.2	59.2	61.9	61.0
8月16日	67.0	65.6	66.7	66.3
9月1日	71.0	68.0	71.7	69.7
9月15日	73.5	71.4	75.1	72.6
10月1日	78.2	74.5	78.6	77.3
10月15日	83.8	81.6	84.2	83.4

注 平年値は過去5年の値

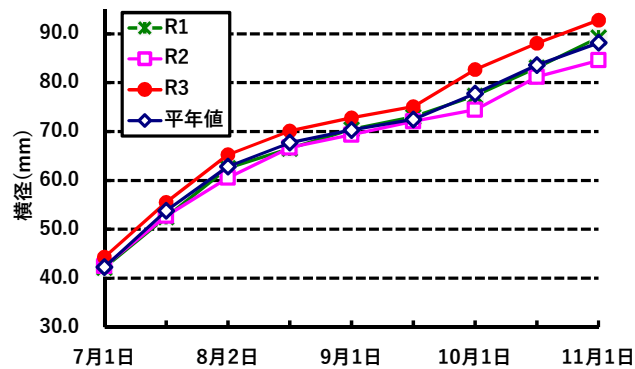


図4 富有の横径の推移 (伊都平均)

富有 単位:mm

	R3	R2	R1	平年値
7月1日	44.3	42.5	42.1	42.3
7月15日	55.5	52.7	52.5	53.8
8月2日	65.3	60.6	62.6	62.8
8月16日	70.1	66.7	66.5	67.7
9月1日	72.8	69.4	70.5	70.3
9月15日	75.1	72.1	73.0	72.5
10月1日	82.7	74.5	77.3	77.8
10月15日	88.1	81.2	83.1	83.6
11月1日	92.8	84.6	89.3	88.2

注 平年値は過去5年の値