

R2年度 カキの肥大 伊都振興局農業水産振興課調べ

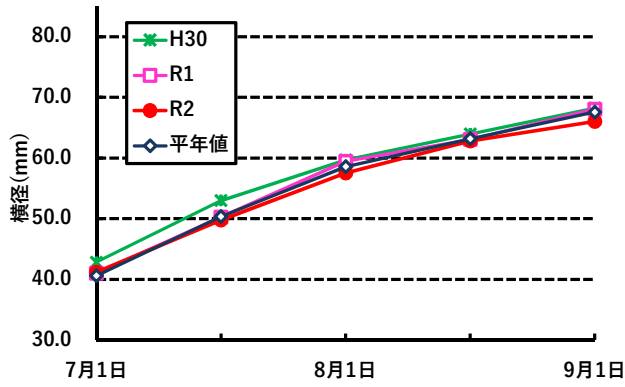


図1 中谷早生の横径の推移 (伊都平均)

中谷早生

単位:mm

	R2	R1	H30	平年値
7月1日	41.1	41.0	42.8	40.6
7月15日	49.8	50.2	53.0	50.3
8月1日	57.5	59.4	59.7	58.6
8月15日	62.8	63.1	64.0	63.2
9月1日	66.0	68.0	68.2	67.6

注 平年値は過去4年の値

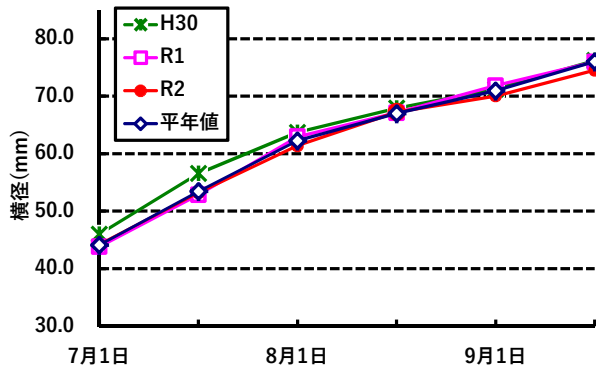


図2 刀根早生の横径の推移 (伊都平均)

刀根早生

単位:mm

	R2	R1	H30	平年値
7月1日	44.2	43.8	46.0	44.1
7月15日	53.2	52.8	56.5	53.4
8月1日	61.4	63.0	63.7	62.2
8月15日	67.2	67.1	67.9	67.0
9月1日	70.0	71.8	71.2	71.0
9月15日	74.5	76.0	76.2	76.0

注 平年値は過去5年の値

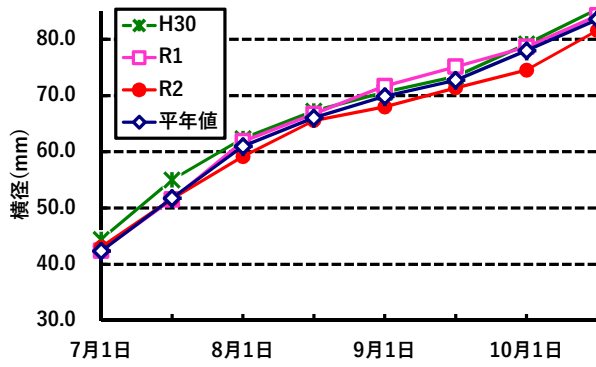


図3 平核無の横径の推移 (伊都平均)

平核無

単位:mm

	R2	R1	H30	平年値
7月1日	43.0	42.4	44.4	42.3
7月15日	51.6	51.5	55.0	51.7
8月1日	59.2	61.9	62.3	61.0
8月15日	65.6	66.7	67.2	66.0
9月1日	68.0	71.7	70.6	69.8
9月15日	71.4	75.1	73.4	72.7
10月1日	74.5	78.6	79.2	78.0
10月15日	81.6	84.2	85.4	83.5

注 平年値は過去5年の値

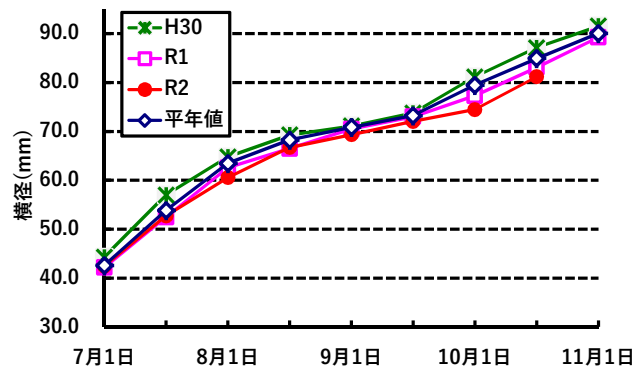


図4 富有の横径の推移 (伊都平均)

富有

単位:mm

	R2	R1	H30	平年値
7月1日	42.5	42.1	44.3	42.6
7月15日	52.7	52.5	57.0	53.9
8月1日	60.6	62.6	64.8	63.5
8月15日	66.7	66.5	69.3	68.2
9月1日	69.4	70.5	71.1	70.8
9月15日	72.1	73.0	73.8	73.2
10月1日	74.5	77.3	81.2	79.5
10月15日	81.2	83.1	87.1	84.9
11月1日		89.3	91.6	90.1

注 平年値は過去5年の値

※平成29年については11月7日に調査