

R元年度 カキの肥大 伊都振興局農業水産振興課調べ

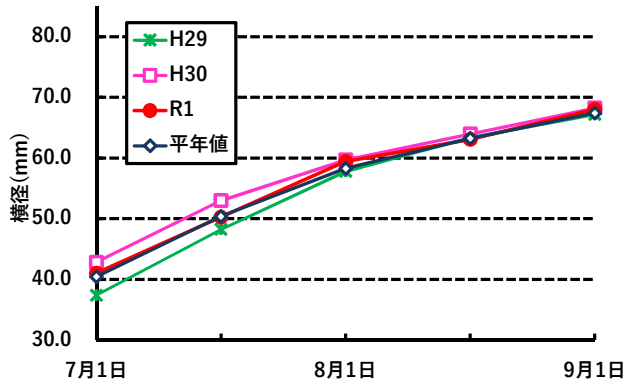


図1 中谷早生の横径の推移 (伊都平均)

中谷早生

単位:mm

	R1	H30	H29	平年値
7月1日	41.0	42.8	37.4	40.4
7月15日	50.2	53.0	48.2	50.4
8月1日	59.4	59.7	57.8	58.3
8月15日	63.1	64.0	63.4	63.2
9月1日	68.0	68.2	67.2	67.4

注 平年値は過去3年の値

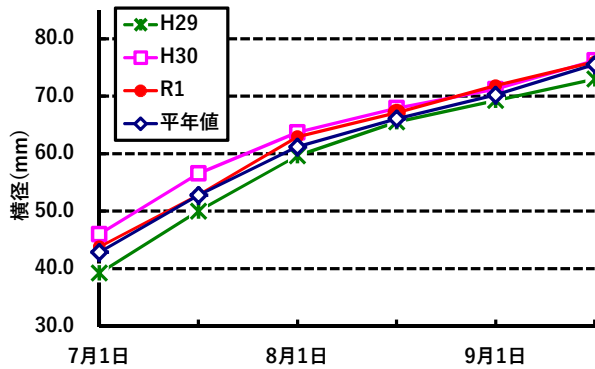


図2 刀根早生の横径の推移 (伊都平均)

刀根早生

単位:mm

	R1	H30	H29	平年値
7月1日	43.8	46.0	39.2	42.9
7月15日	52.8	56.5	50.0	52.8
8月1日	63.0	63.7	59.7	61.2
8月15日	67.1	67.9	65.5	66.1
9月1日	71.8	71.2	69.2	70.2
9月15日	76.0	76.2	73.0	75.5

注 平年値は過去5年の値

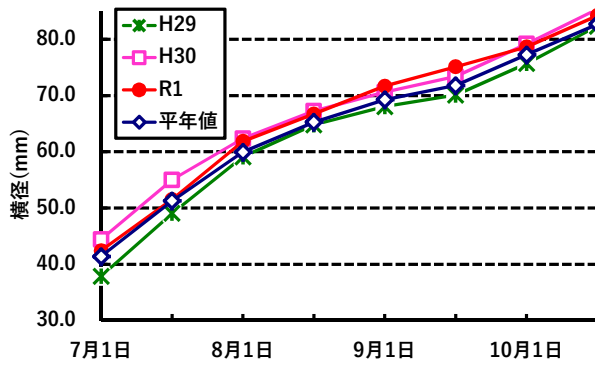


図3 平核無の横径の推移 (伊都平均)

平核無

単位:mm

	R1	H30	H29	平年値
7月1日	42.4	44.4	37.9	41.4
7月15日	51.5	55.0	49.0	51.3
8月1日	61.9	62.3	59.1	60.0
8月15日	66.7	67.2	64.8	65.3
9月1日	71.7	70.6	68.0	69.3
9月15日	75.1	73.4	70.1	71.8
10月1日	78.6	79.2	75.7	77.3
10月15日	84.2	85.4	82.3	82.7

注 平年値は過去5年の値

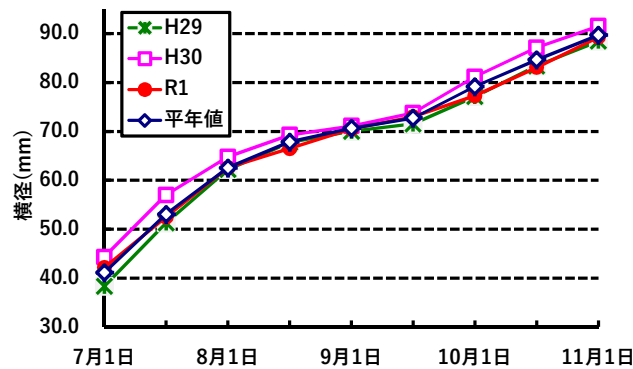


図4 富有の横径の推移 (伊都平均)

富有

単位:mm

	R1	H30	H29	平年値
7月1日	42.1	44.3	38.3	41.1
7月15日	52.5	57.0	51.3	53.1
8月1日	62.6	64.8	62.2	62.6
8月15日	66.5	69.3	67.8	67.9
9月1日	70.5	71.1	70.0	70.6
9月15日	73.0	73.8	71.5	72.7
10月1日	77.3	81.2	77.1	79.2
10月15日	83.1	87.1	83.4	84.7
11月1日	89.3	91.6	88.5 [*]	89.7

注 平年値は過去5年の値

※平成29年については11月7日に調査