

表やグラフの見方について

・感染症発生状況のグラフや表のデータは小児科定点及びインフルエンザ定点の医療機関から報告されたものです。  
 ・定当とは、1 定点医療機関当たりの報告数です。  
 ・本データにおける 1 定点医療機関当たりの患者発表数は管内に居住する患者に限定しておりません。(管外の患者も含まれる)  
 ・状況とは、感染症発生状況に応じて出される警戒の指針で、次のように決まっています。  
 ○：警報レベル、△：注意報レベル、-：警報注意報レベルになっていない、空白：警報注意報レベルが設定されていない

海南保健所管内の感染症発生動向についてお知らせします。

警報：現在はありません  
 注意報：現在はありません

海南保健所管内の感染症発生状況

週	48週		47週		46週		45週		44週		43週		42週		41週		40週		39週	
	R6.11.25	R6.11.18	R6.11.11	R6.11.4	R6.10.28	R6.10.21	R6.10.14	R6.10.7	R6.9.30	R6.9.23	定当	状況	定当	状況	定当	状況	定当	状況	定当	状況
インフルエンザ	5.33	-	3.00	-	4.00	-	3.00	-	0.67	-	0.00	-	0.33	-	0.00	-	0.33	-	0.00	-
感染性胃腸炎	2.50	-	0.50	-	2.00	-	1.00	-	0.50	-	0.50	-	0.00	-	1.00	-	0.00	-	1.00	-
手足口病	1.50	-	2.50	○	2.50	○	2.00	○	4.00	○	6.50	○	14.00	○	8.50	○	6.50	○	5.50	○
咽頭結膜熱	0.00	-	0.50	-	0.00	-	0.00	-	0.00	-	0.00	-	0.00	-	0.00	-	0.00	-	0.00	-
A群溶血性レンサ球菌	3.50	-	2.00	-	3.50	-	1.00	-	1.50	-	1.00	-	0.50	-	2.50	-	2.00	-	0.50	-
ヘルパンギーナ	0.00	-	0.00	-	0.00	-	0.00	-	0.00	-	0.00	-	0.00	-	0.00	-	0.00	-	1.50	-
伝染性紅斑	0.00	-	0.00	-	0.00	-	0.00	-	0.00	-	0.00	-	0.00	-	0.00	-	0.00	-	0.00	-
流行性耳下腺炎	0.00	-	0.00	-	0.00	-	0.00	-	0.00	-	0.00	-	0.00	-	0.00	-	0.50	-	0.00	-
水痘	0.00	-	0.00	-	0.00	-	0.00	-	0.00	-	0.00	-	0.00	-	0.00	-	0.00	-	0.00	-
RSウイルス	0.00		0.00		0.00		0.00		0.00		0.50		0.00		0.00		0.00		0.00	
突発性発しん	0.00		0.00		0.50		0.00		0.00		0.00		0.00		0.00		0.00		0.50	
新型コロナ	6.33		4.33		4.33		3.33		3.00		6.33		4.67		2.67		7.00		15.00	

定点把握感染症の警報・注意報レベル基準値について

疾病	警報レベル		注意報レベル
	開始基準値	終息基準値	基準値
インフルエンザ	30	10	10
咽頭結膜熱	3	1	-
A群溶血性レンサ球菌	8	4	-
感染性胃腸炎	20	12	-
水痘	2	1	1
手足口病	5	2	-
伝染性紅斑	2	1	-
ヘルパンギーナ	6	2	-
流行性耳下腺炎	6	2	3
急性出血性結膜炎	1	0.1	-
流行性角結膜炎	8	4	-

※基準値は全て1 定点医療機関当たりの報告数です。注意報の「-」は対象としないことを意味します。  
 ※新型コロナウイルス感染症については警報・注意報がまだ設定されておりません。

感染症情報に関するリンク集

病原微生物検出情報月報	<a href="https://www.niid.go.jp/niid/ja/iasr.html">https://www.niid.go.jp/niid/ja/iasr.html</a>
全国の感染症情報(国立感染研究所HP)	<a href="https://www.niid.go.jp/niid/ja/data.html">https://www.niid.go.jp/niid/ja/data.html</a>
和歌山県コロナ発生状況	<a href="https://www.pref.wakayama.lg.jp/prefg/000200/covid19.html">https://www.pref.wakayama.lg.jp/prefg/000200/covid19.html</a>
全国のコロナ発生状況	<a href="https://www.mhlw.go.jp/stf/covid-19/kokunainohasseijoukyou.html">https://www.mhlw.go.jp/stf/covid-19/kokunainohasseijoukyou.html</a>

コメント

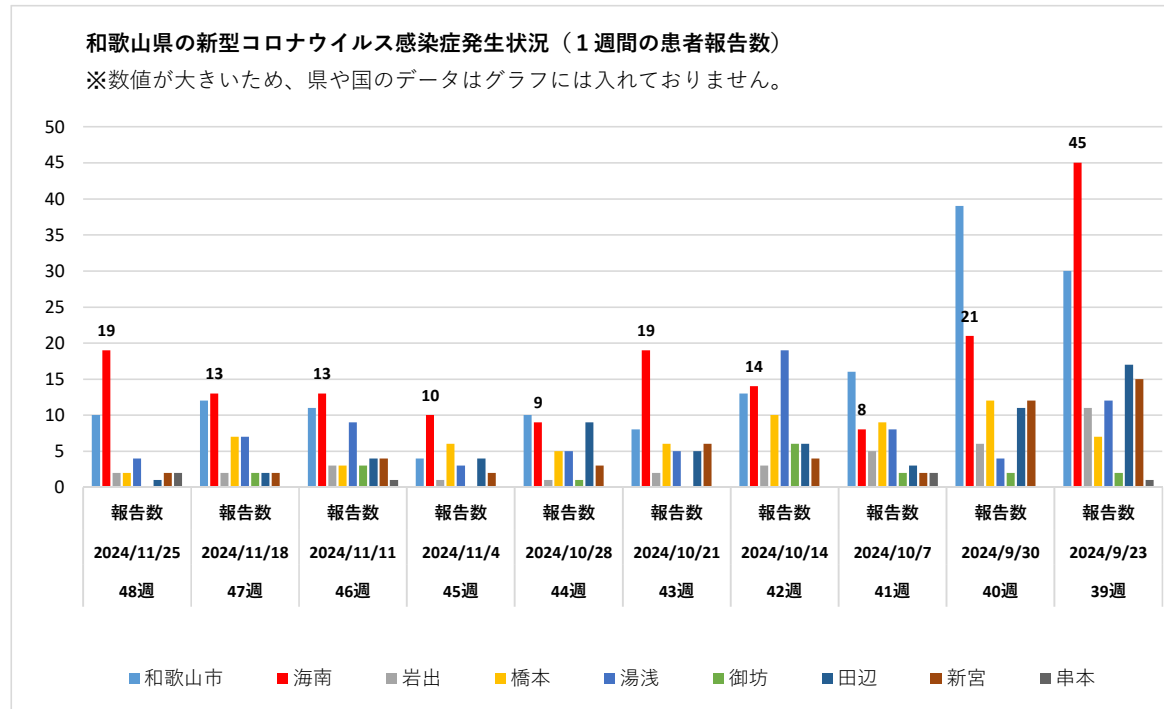
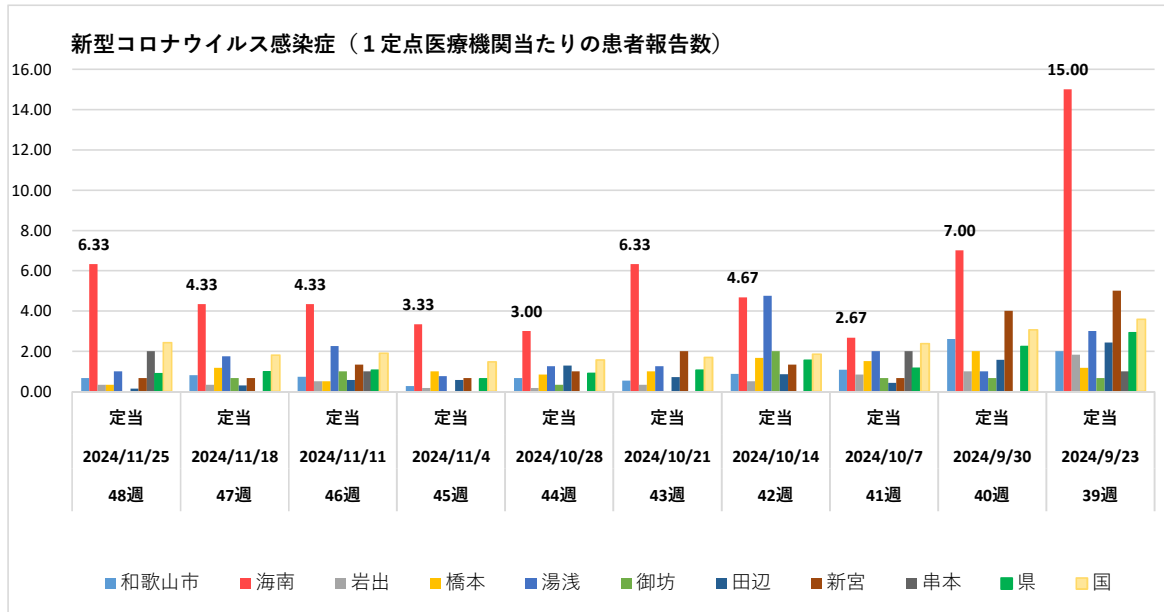
●新型コロナウイルス感染症  
 県全体の報告数は減少、海南保健所管内は増加しています。

●インフルエンザ  
 県全体の報告数は増加、海南保健所管内も増加しています。  
 ※44週より全国で、46週より和歌山県でも流行入りの目安となる1.00を超えました。

感染症の予防には、手洗い、適度の換気、マスクの着用等による咳エチケットが有効です。  
 体調に異変を感じたら、医療機関へ受診をお勧めします。

※2ページ及び3ページにあるグラフ上の数値は海南圏域の値です。

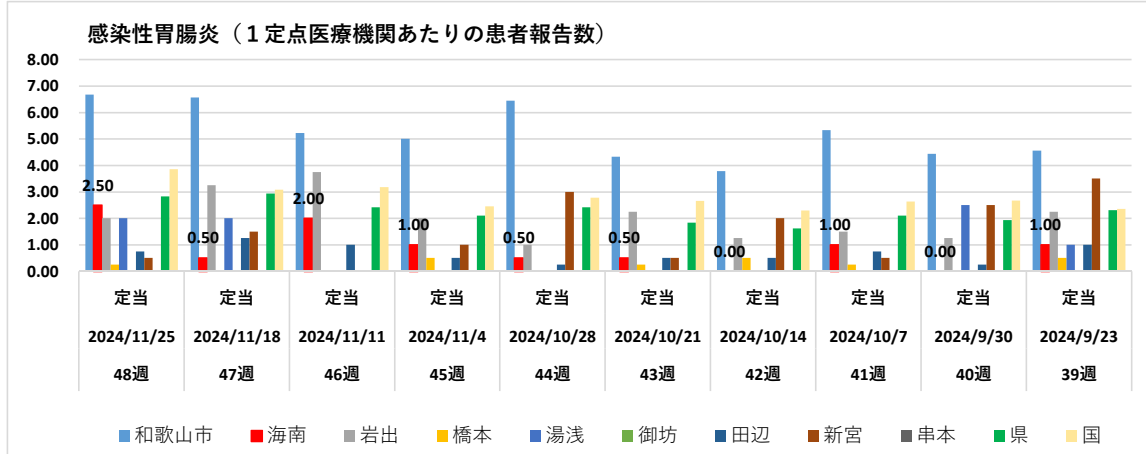
■新型コロナウイルス感染症



(参考) 新型コロナウイルス感染症・和歌山県

週	48週		47週		46週		45週		44週		43週		42週		41週		40週		39週	
	定当	報告数	定当	報告数	定当	報告数	定当	報告数	定当	報告数	定当	報告数	定当	報告数	定当	報告数	定当	報告数	定当	報告数
和歌山市	0.67	10	0.80	12	0.73	11	0.27	4	0.67	10	0.53	8	0.87	13	1.07	16	2.60	39	2.00	30
海南	6.33	19	4.33	13	4.33	13	3.33	10	3.00	9	6.33	19	4.67	14	2.67	8	7.00	21	15.00	45
岩出	0.33	2	0.33	2	0.50	3	0.17	1	0.17	1	0.33	2	0.50	3	0.83	5	1.00	6	1.83	11
橋本	0.33	2	1.17	7	0.50	3	1.00	6	0.83	5	1.00	6	1.67	10	1.50	9	2.00	12	1.17	7
湯浅	1.00	4	1.75	7	2.25	9	0.75	3	1.25	5	1.25	5	4.75	19	2.00	8	1.00	4	3.00	12
御坊	0.00	0	0.67	2	1.00	3	0.00	0	0.33	1	0.00	0	2.00	6	0.67	2	0.67	2	0.67	2
田辺	0.14	1	0.29	2	0.57	4	0.57	4	1.29	9	0.71	5	0.86	6	0.43	3	1.57	11	2.43	17
新宮	0.67	2	0.67	2	1.33	4	0.67	2	1.00	3	2.00	6	1.33	4	0.67	2	4.00	12	5.00	15
串本	2.00	2	0.00	0	1.00	1	0.00	0	0.00	0	0.00	0	0.00	0	2.00	2	0.00	0	1.00	1
県	0.88	42	0.98	47	1.06	51	0.63	30	0.90	43	1.06	51	1.56	75	1.15	55	2.23	107	2.92	140
国	2.42	11945	1.81	8948	1.90	9406	1.47	7246	1.57	7752	1.69	8359	1.86	9165	2.38	11717	3.07	15195	3.58	17674

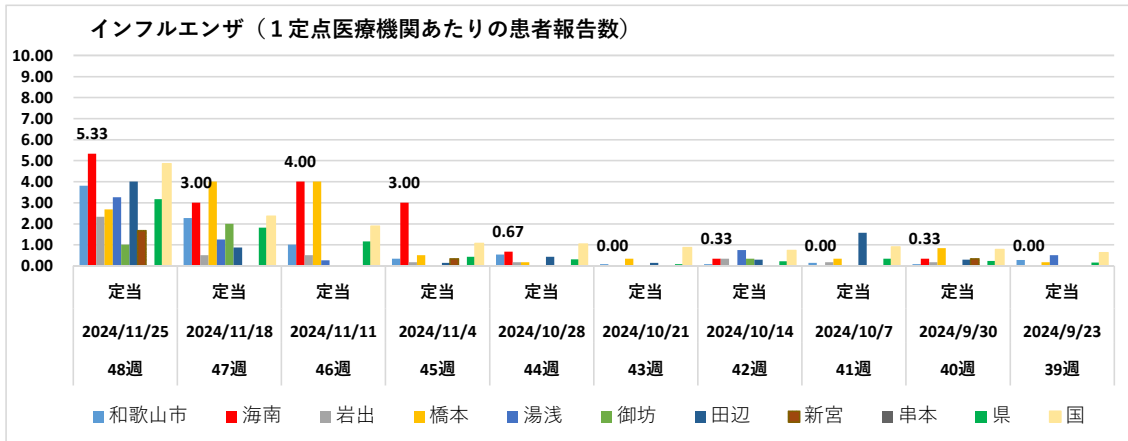
## ■ 感染性胃腸炎



(参考) 感染性胃腸炎・和歌山県 ○：警報レベル (20)

週	48週		47週		46週		45週		44週		43週		42週		41週		40週		39週	
定当/状況	定当	状況	定当	状況	定当	状況	定当	状況	定当	状況	定当	状況	定当	状況	定当	状況	定当	状況	定当	状況
和歌山	6.67	-	6.56	-	5.22	-	5.00	-	6.44	-	4.33	-	3.78	-	5.33	-	4.44	-	4.56	-
海南	2.50	-	0.50	-	2.00	-	1.00	-	0.50	-	0.50	-	0.00	-	1.00	-	0.00	-	1.00	-
岩出	2.00	-	3.25	-	3.75	-	2.00	-	1.00	-	2.25	-	1.25	-	1.50	-	1.25	-	2.25	-
橋本	0.25	-	0.00	-	0.00	-	0.50	-	0.00	-	0.25	-	0.50	-	0.25	-	0.00	-	0.50	-
湯浅	2.00	-	2.00	-	0.00	-	0.00	-	0.00	-	0.00	-	0.00	-	0.00	-	2.50	-	1.00	-
御坊	0.00	-	0.00	-	0.00	-	0.00	-	0.00	-	0.00	-	0.00	-	0.00	-	0.00	-	0.00	-
田辺	0.75	-	1.25	-	1.00	-	0.50	-	0.25	-	0.50	-	0.50	-	0.75	-	0.25	-	1.00	-
新宮	0.50	-	1.50	-	0.00	-	1.00	-	3.00	-	0.50	-	2.00	-	0.50	-	2.50	-	3.50	-
串本	0.00	-	0.00	-	0.00	-	0.00	-	0.00	-	0.00	-	0.00	-	0.00	-	0.00	-	0.00	-
県	2.83	-	2.93	-	2.41	-	2.10	-	2.41	-	1.83	-	1.62	-	2.10	-	1.93	-	2.31	-
国	3.85	-	3.08	-	3.18	-	2.45	-	2.78	-	2.66	-	2.29	-	2.63	-	2.67	-	2.35	-

## ■ インフルエンザ



(参考) インフルエンザ・和歌山県 ○：警報レベル (30)

週	48週		47週		46週		45週		44週		43週		42週		41週		40週		39週	
定当/状況	定当	状況	定当	状況	定当	状況	定当	状況	定当	状況	定当	状況	定当	状況	定当	状況	定当	状況	定当	状況
和歌山	3.80	-	2.27	-	1.00	-	0.33	-	0.53	-	0.07	-	0.07	-	0.13	-	0.07	-	0.27	-
海南	5.33	-	3.00	-	4.00	-	3.00	-	0.67	-	0.00	-	0.33	-	0.00	-	0.33	-	0.00	-
岩出	2.33	-	0.50	-	0.50	-	0.17	-	0.17	-	0.00	-	0.33	-	0.17	-	0.17	-	0.00	-
橋本	2.67	-	4.00	-	4.00	-	0.50	-	0.17	-	0.33	-	0.00	-	0.33	-	0.83	-	0.17	-
湯浅	3.25	-	1.25	-	0.25	-	0.00	-	0.00	-	0.00	-	0.75	-	0.00	-	0.00	-	0.50	-
御坊	1.00	-	2.00	-	0.00	-	0.00	-	0.00	-	0.00	-	0.33	-	0.00	-	0.00	-	0.00	-
田辺	4.00	-	0.86	-	0.00	-	0.14	-	0.43	-	0.14	-	0.29	-	1.57	-	0.29	-	0.00	-
新宮	1.67	-	0.00	-	0.00	-	0.33	-	0.00	-	0.00	-	0.00	-	0.00	-	0.33	-	0.00	-
串本	0.00	-	0.00	-	0.00	-	0.00	-	0.00	-	0.00	-	0.00	-	0.00	-	0.00	-	0.00	-
県	3.17	-	1.81	-	1.15	-	0.42	-	0.31	-	0.08	-	0.21	-	0.33	-	0.23	-	0.15	-
国	4.86	-	2.36	-	1.88	-	1.06	-	1.04	-	0.87	-	0.73	-	0.89	-	0.77	-	0.63	-

■学校欠席者・感染症情報

	48週 R6.11.25			47週 R6.11.18			46週 R6.11.11			45週 R6.11.4			44週 R6.10.28			43週 R6.10.21		
	海 南 市	紀 美 野 町	合 計	海 南 市	紀 美 野 町	合 計	海 南 市	紀 美 野 町	合 計	海 南 市	紀 美 野 町	合 計	海 南 市	紀 美 野 町	合 計	海 南 市	紀 美 野 町	合 計
インフルエンザ	0	0	0	0	2	2	1	1	2	0	0	0	0	0	0	0	0	0
インフルエンザA型	1	0	1	0	1	1	0	8	8	0	5	5	0	0	0	0	0	0
インフルエンザB型	0	0	0	0	0	0	0	0	0	0	0	0	0	0	0	0	0	0
インフルエンザA型[H1N1]2009	0	0	0	0	0	0	0	0	0	0	0	0	0	0	0	0	0	0
インフルエンザ(H7N9)	0	0	0	0	0	0	0	0	0	0	0	0	0	0	0	0	0	0
水痘（みずぼうそう）	0	0	0	0	0	0	0	0	0	0	0	0	0	0	0	0	0	0
流行性耳下腺炎【おたふくかぜ】	0	0	0	0	0	0	0	0	0	0	0	0	0	0	0	0	0	0
咽頭結膜熱（プール熱）	0	0	0	1	0	1	0	0	0	0	0	0	1	0	1	0	0	0
流行性角結膜炎	1	0	1	0	0	0	0	0	0	0	0	0	1	0	1	0	0	0
感染性胃腸炎	0	0	0	0	0	0	0	0	0	1	0	1	0	0	0	0	0	0
手足口病	7	0	7	2	0	2	1	0	1	2	0	2	0	0	0	7	0	7
ヘルパンギーナ	0	0	0	0	0	0	0	0	0	0	0	0	0	0	0	0	0	0
RS	0	0	0	0	0	0	0	0	0	0	0	0	0	0	0	0	1	1
伝染性紅斑【りんご病】	0	0	0	0	0	0	0	0	0	0	0	0	0	0	0	0	0	0
突発性発疹	1	0	1	0	0	0	0	0	0	0	0	0	0	0	0	1	0	1
A群溶血性連鎖球菌咽頭炎	0	0	0	0	0	0	0	0	0	0	0	0	0	0	0	0	0	0
新型インフルエンザ	0	0	0	0	0	0	0	0	0	0	0	0	0	0	0	0	0	0
新型コロナウイルス感染症	0	0	0	1	0	1	0	0	0	2	0	2	4	0	4	7	1	8

注釈：学校欠席者・感染症情報のグラフやデータは、「学校等欠席者・感染症情報システム」から報告されたものです。