和歌山県公共工事等電子入札説明資料

「事前準備から応札まで」

令和7年5月

和歌山県技術調査課

目次

1. 電子入札とは・・P2

2. 電子入札の手順・・P3

3. 和歌山県公共工事等電子入札ホームページ・・・・・・・・・・・・・・・・・・・・P6～8

4. 電子入札参加事前準備の流れ、参加事前準備①～④・・・・・・・・・・P9～23

5. 電子入札案件手続きフロー（条件付き一般競争入札）・・・・・・・・・・P24～42

6. 注意事項・・・P43～46

7. よくあるご質問と回答・・P47

8. わからないことがあれば・・・・・・・・・・・・・・・・・・・・・・・・・・・・・・・・・・・・・・P48

1. 電子入札とは

- 従来の紙による入札手続きを、パソコンなどを利用し、インターネットを通じて行うものです。

- 応札者及び発注者のコスト削減や事務の効率化を図ります。

- 国土交通省や多数の自治体で運用されている電子入札コアシステムを採用しています。

※和歌山県公共工事等電子入札システムは、（一財）日本建設情報総合センター（JACIC）が開発した電子入札コアシステムVer.6.0をベースにして、和歌山県の入札制度等に対応するようカスタマイズしたシステムです。

2. 電子入札の手順

電子入札を行うために、何をすればよいか

①パソコン、インターネット回線を準備する。
※本資料P10～13

↓

②公共工事等電子入札ホームページを見る。
※本資料P4～8

↓

③ICカードを準備する。
※本資料P14

↓

④パソコンに必要な設定を行い、システムへの利用者登録を行う。
※本資料P15～23

↓

⑤電子入札に参加する。

わからないことがあれば、随時、ヘルプデスク（フリーダイヤル**0120-032-092**）へ問い合わせる。

3. 和歌山県公共工事等電子入札ホームページ

和歌山県ホームページから公共工事等電子入札ホームページへ移ります。

県ホームページ→入札・物品・役務→（公共工事等電子入札システム）

和歌山県ホームページアドレス
https://www.pref.wakayama.lg.jp/

お知らせ
新型コロナウイルス感染症について
令和6年能登半島地震被災地支援特設ページ

①

新着情報　注目情報　入札情報

4月1日　令和6年度和歌山県営住宅退去者滞納

3月26日　令和6年度WAKAYAMA JOB FAIR in VIETNAM実施業務に係る公募型プロポーザルの

②

入札情報一覧へ　関係機関の入札情報へ

3. 和歌山県公共工事等電子入札ホームページ

和歌山県ホームページから公共工事等電子入札ホームページへ移ります。

県ホームページ→**入札・物品・役務→（公共工事等電子入札システム）**

3. 和歌山県公共工事等電子入札ホームページ

和歌山県公共工事等電子入札ホームページに掲載の情報を必ず定期的にご覧ください。
https://www.pref.wakayama.lg.jp/prefg/081100/ebid/index.html

個別の入札案件に関するお問い合わせ先（県土整備部関係）

発注機関名	代表電話番号
道路政策課	073－441－3092
道路保全課	073－441－3110
道路建設課	073－441－3182
河川課	073－441－3134
砂防課	073－441－3171
下水道課	073－441－3204
都市政策課	073－441－3231
建築住宅課	073－441－3210
公共建築課	073－441－3243
検査・技術支援課	073－441－3260
港湾空港振興課	073－441－3156
港湾漁港整備課	073－441－3157

発注機関名	代表電話番号
海草振興局建設部	073－488－1705
海草振興局建設部 海南工事事務所	073－483－4824
那賀振興局建設部	0736－61－0028
伊都振興局建設部	0736－33－4937
有田振興局建設部	0737－64－1267
日高振興局建設部	0738－24－2918
西牟婁振興局建設部	0739－26－7960
東牟婁振興局串本建設部	0735－62－0755
東牟婁振興局新宮建設部	0735－21－9652
和歌山下津港湾事務所	073－431－7266

令和7年4月時点

和歌山県公共工事等電子入札ホームページアドレス
https://www.pref.wakayama.lg.jp/prefg/081100/ebid/index.html

3. 和歌山県公共工事等電子入札ホームページ

（和歌山県公共工事等入札情報システムの入口）

公告、設計図書等、質問回答、入札経過・結果について閲覧・ダウンロードするシステム

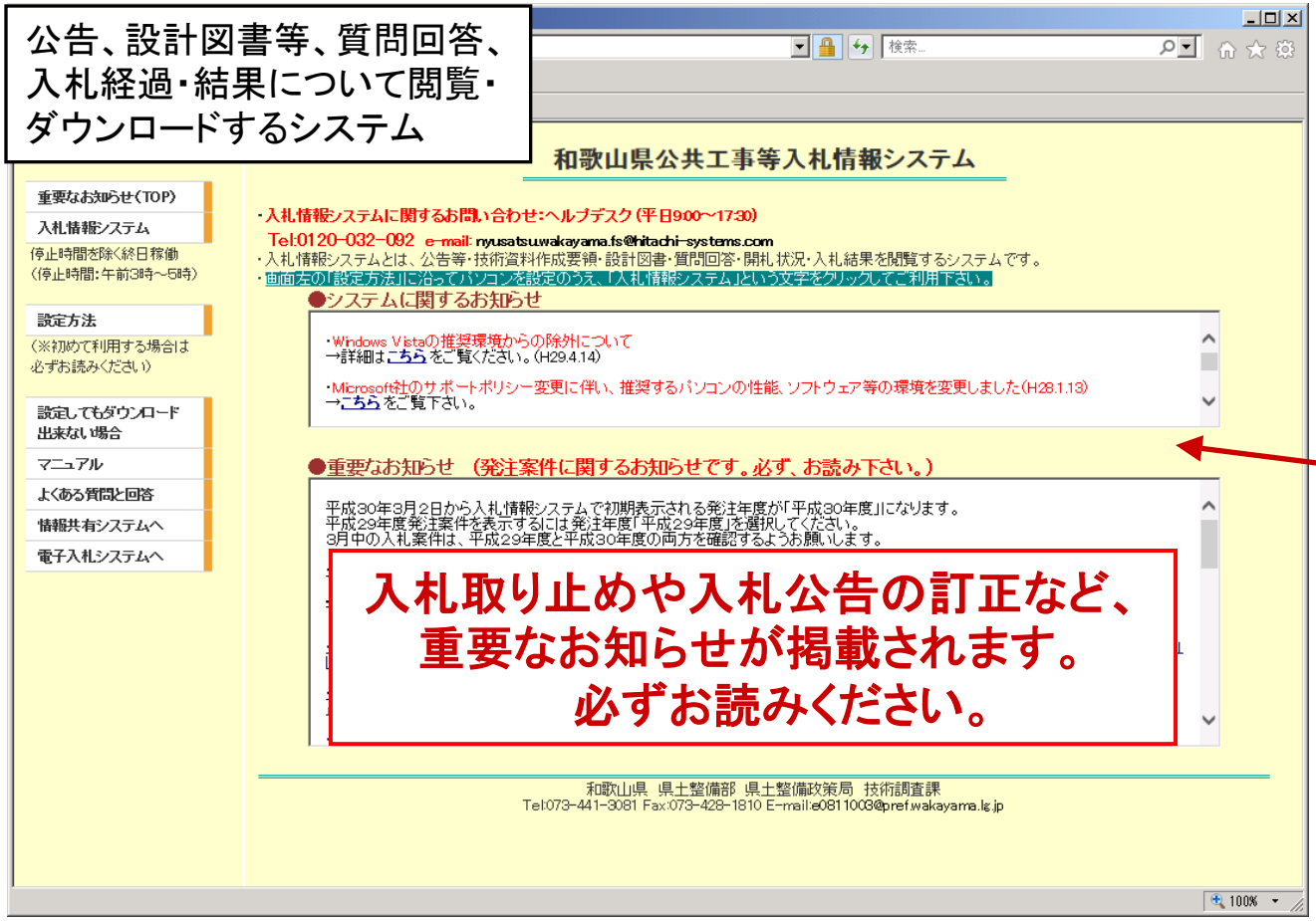

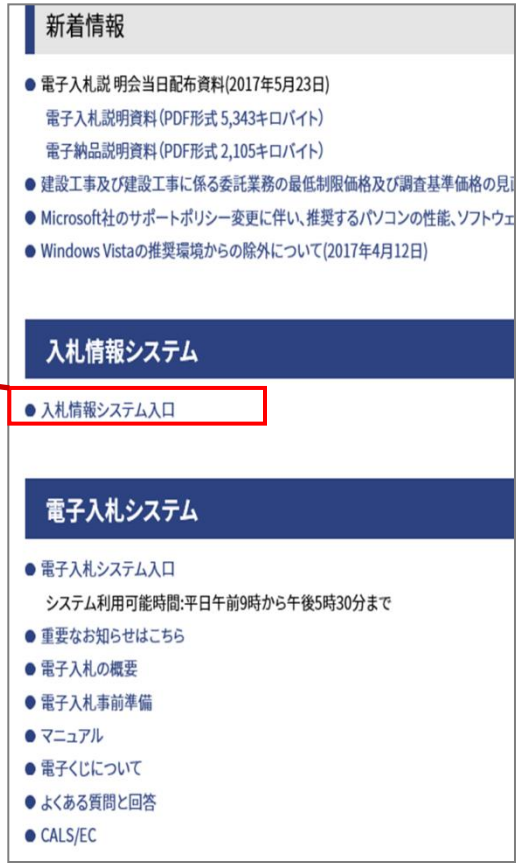

3. 和歌山県公共工事等電子入札ホームページ

（和歌山県公共工事等電子入札システムの入口）

電子入札システム利用者登録、案件概要確認、入札書等提出、落札決定通知書等の受領などを行うシステム

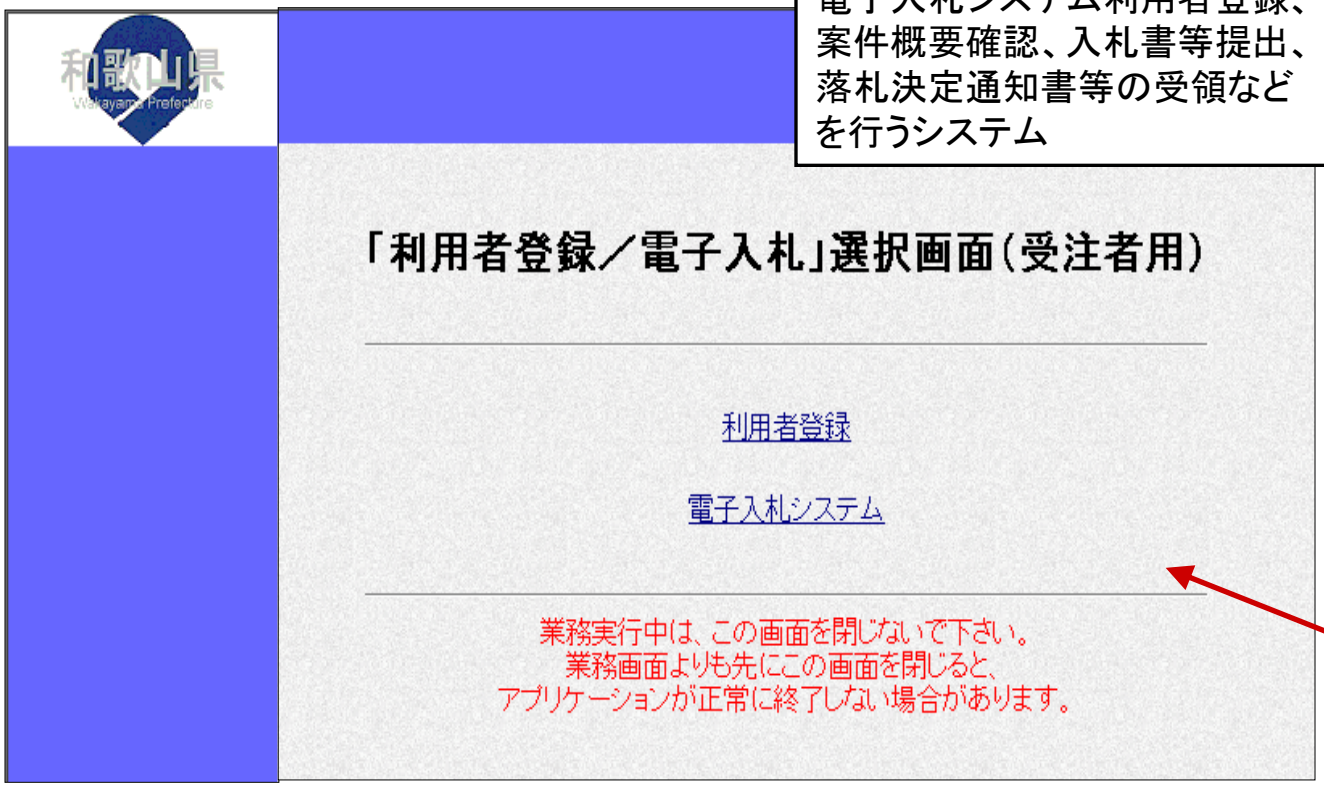

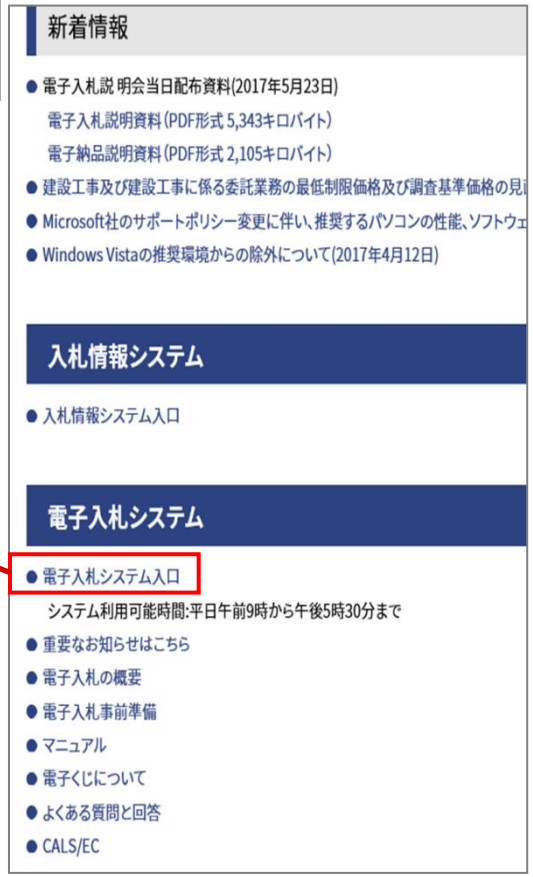

4. 電子入札参加事前準備の流れ

まず、公共工事等電子入札のホームページ（特にメニューの「事前準備」、「マニュアル」）をご覧ください。

①パソコン、ソフトウェア、インターネット回線をご準備ください。

②ICカードを購入してください。

③パソコンに必要な設定を行ってください。

④システムへの利用者登録（ICカードをシステムへ登録）してください。

ホームページメニューの「新着情報」、「重要なお知らせ」、「マニュアル」、「運用基準/様式/要領」等をご覧のうえ、電子入札案件にご参加ください。

システムについて不明な点がありましたら、ホームページメニューの「よくある質問と回答」又は、ヘルプデスク(0120-032-092)をご利用ください。

なお、個別の入札案件の内容については、各発注機関にお問い合わせください。

4. 電子入札参加事前準備①

（1）パソコンの性能

パソコンやソフトウェアを準備してください。
推奨するパソコンの性能、ソフトウェア環境等は次のとおりです。
なお、環境設定には、”Administrator”権限が必要となります。

クライアントOS / 必要性能	Windows 10	Windows 11
CPU	PAE、NX、SSE2をサポートする 1.0GHz以上のプロセッサを推奨	
メモリ	1.0GB以上(32ﾋﾞｯﾄ) 2.0GB以上(64ﾋﾞｯﾄ)推奨	
ディスク空容量	1ドライブの空き16GB以上	
ICカード接続	シリアルポート又はUSBポートの空きがあること	
グラフィックプロセッサ	Windows Display Driver Model (WDDM) 1.0 以上のドライバーを搭載した DirectX9 グラフィックプロセッサ 推奨	

4. 電子入札参加事前準備①

サポート終了に伴い、電子入札システムで使用できないOSがございます。
ご注意ください。

和歌山県の電子入札システムで使用できないOSは、以下のとおりです。

- **Windows 7 の Windows XP Mode**
- **Windows XP から Windows 7 など、OSをアップグレード（上書きインストール）したもの**
- **Windows 8**
- **Windows 8.1**

4. 電子入札参加事前準備①

（2）ソフトウェア等

OS	ブラウザ
Windows 10 Home（32bit/64bit） Windows 10 Pro　（32bit/64bit）	Microsoft Edge、 Google Chrome
Windows 11 Home（64bit） Windows 11 Pro　（64bit）	Microsoft Edge、 Google Chrome

※認証局によっては上記OS、ブラウザが対応していない場合がございますので、各認証局に対応状況をご確認ください。
※電子入札対応ソフト（電子入札でICカードを使用するために必要なソフトウェア）は、各認証局にご確認ください。
※添付資料の作成・閲覧に必要なソフトウェアは、電子入札運用基準よりご確認ください。
※Macは利用不可です。
※Internet Explorerは令和4年6月15日をもってサポートが終了しました。
本システムは令和4年5月30日よりMicrosoft Edge、Google Chromeに対応しております。

Microsoft Edge または Google Chromeをお使いください。

4. 電子入札参加事前準備①

（3）インターネット環境

・通過が必要なプロトコル：HTTP、HTTPS、LDAP
・通信速度：回線速度は操作性に直接影響しますので、できるだけ高速かつ安定性の良い回線（光回線、CATV など）をご利用ください。
・プロバイダ：プロバイダ（インターネット接続業者）との契約が必要です。

（4）電子入札対応ソフト

電子入札でICカードを使用するために必要なソフトウェア
（詳細はご利用になる各認証局へご確認ください。）

（5）添付資料の作成・閲覧に必要なソフト

添付資料は、Excel、Word、PDF等の形式にて作成していただきます。
詳細は、ホームページに掲載の電子入札運用基準にてご確認ください。

4. 電子入札参加事前準備②

②ICカードを購入してください。

※電子入札システムを利用するためには、電子入札コアシステム対応認証局（下表参照）から購入したICカードとICカードリーダ等が必要となります。

※ICカードを購入した認証局の設定手順に従い、ICカードリーダのドライバ・電子入札対応ソフトウェア等をインストールしてください。

[コアシステム対応認証局一覧（和歌山県公共工事等電子入札システムに対応するICカード販売会社）]　令和6年4月3日現在

認証事業者名（サービス名）	問い合わせ先URL	電話番号
NTTビジネスソリューションズ株式会社 （e-ProbatioPS2）	https://www.e-probatio.com/	0120-851-240
三菱電機インフォメーションネットワーク株式会社 （DIACERT-PLUSサービス）	http://www.diacert.jp/plus/	03-6771-5108
株式会社帝国データバンク （TDB電子認証サービスTypeA）	https://www.tdb.co.jp/typeA/	0570-011999
株式会社トインクス （TOiNX電子証明書発行サービス）	https://www.toinx.net/ebs/info.html	022-799-5566
日本電子認証株式会社 （AOSignサービス）	https://www.ninsho.co.jp/aosign/	0120-714-240
電子認証登記所（商業登記に基づく電子認証制度） （法人認証カードサービス）	https://www.ninsho.co.jp/hojin https://www.legal.co.jp/products/houjinninshou/houjinninshou_1.html https://www.moj.go.jp/ONLINE/CERTIFICATION	0120-820-240

（注意）ICカード購入の際は、ICカードの名義にご注意ください。

和歌山県公共工事等電子入札では、県と契約を締結する権限を有する方の名義に限ります。

※具体的には、代表者（ただし、代表者から契約を締結する権限について委任を受けた者がいる場合は、**当該受任者に限る**）の名義となります。

4. 電子入札参加事前準備③

③パソコンの設定を行ってください。

※本資料では、和歌山県公共工事等電子入札をご利用いただくための最低限必要な設定を説明しています。
お使いのパソコンによっては他の設定が必要な場合があります。詳しくは、ヘルプデスク、和歌山県公共工事等電子入札ホームページに掲載の説明、お使いのパソコンやソフトウェアのマニュアル・サポートセンター等にてご確認ください。

（1）電子入札補助アプリの設定を行ってください。

・既に国交省や他府県等で電子入札補助アプリの設定を行い、電子入札の経験がある方は、和歌山県公共工事等電子入札システム用の設定は不要です。

（注意）設定がなされていない場合、電子入札画面において時刻が表示されず、正常に操作する事ができません。

・設定方法については、認証局によって方法が異なりますので、「電子入札補助アプリを設定したい」旨、ICカードを購入された認証局にお問い合わせください。

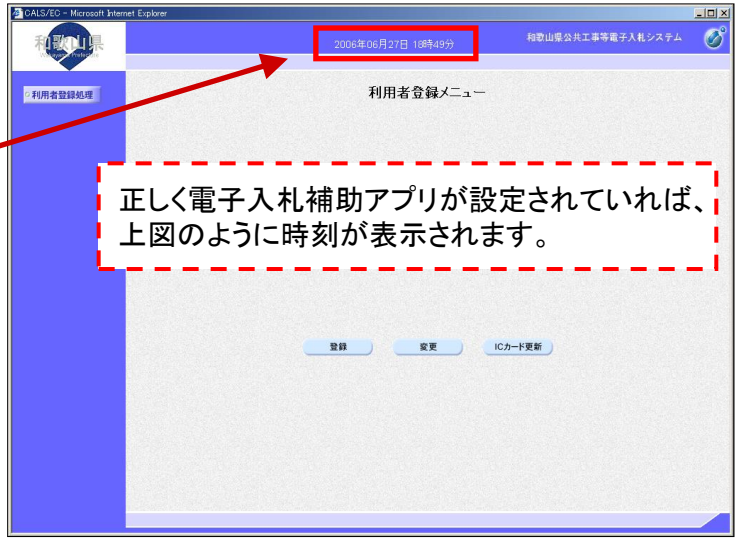

4. 電子入札参加事前準備③

Microsoft Edge、Google Chrome

本システムは令和4年5月30日よりMicrosoft Edge、Google Chromeに対応しております。
Internet Explorer 11は推奨環境から除外しました。

※設定方法

電子入札ホームページから「電子入札事前準備」をクリックし、「（3） パソコンの設定を行ってください」の「2 キャッシュのクリア、ポップアップ許可の登録設定を必ず行ってください。」「3 Windows8.1、Windows10、Windows11をご利用の場合、JIS2004対応フォントの使用制限を行ってください。」をご覧いただき、設定を行ってください。

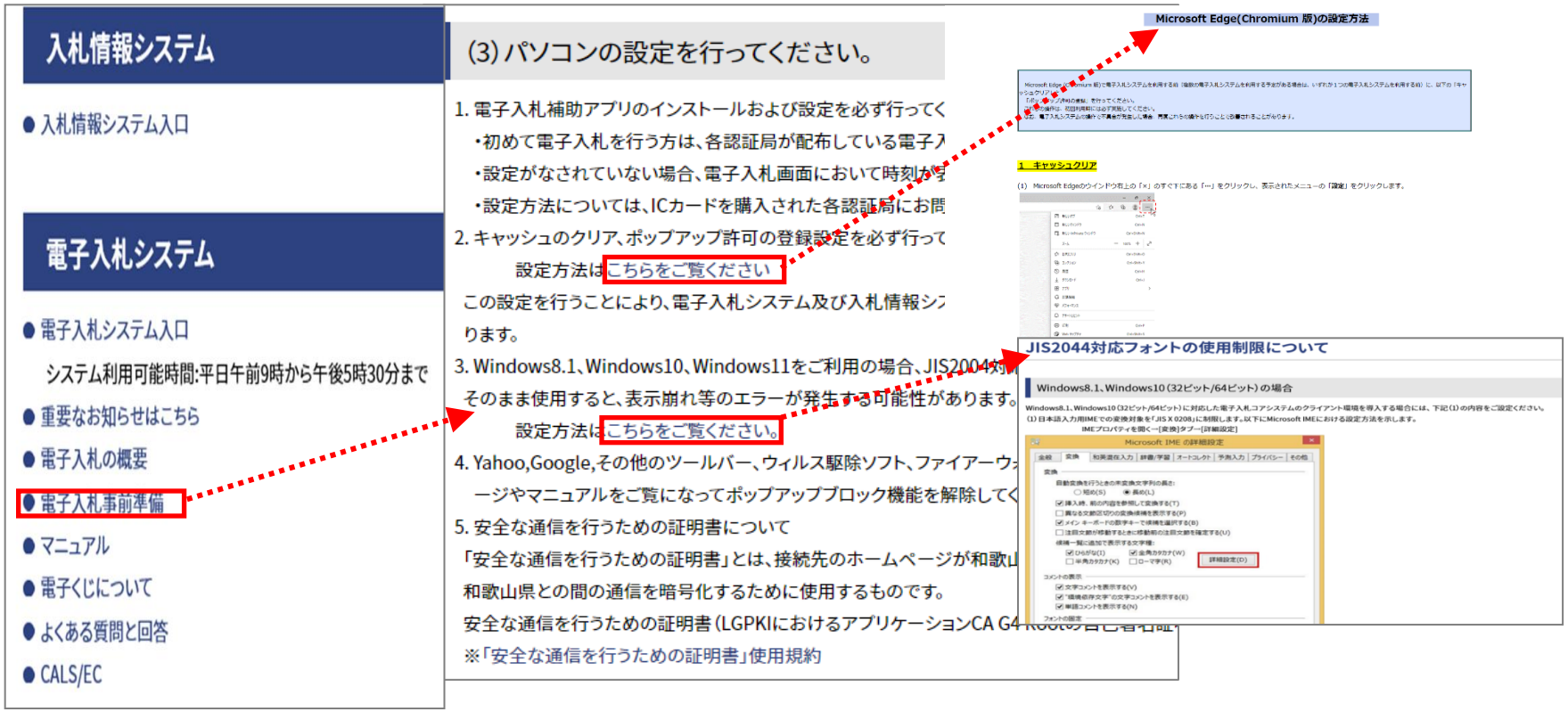

4. 電子入札参加事前準備④

④システムへの利用者登録を行ってください。

※利用者登録の手順は以下を参考にしてください。（ホームページにもマニュアルを掲載しています。）

（1）電子入札システム（利用者登録）起動

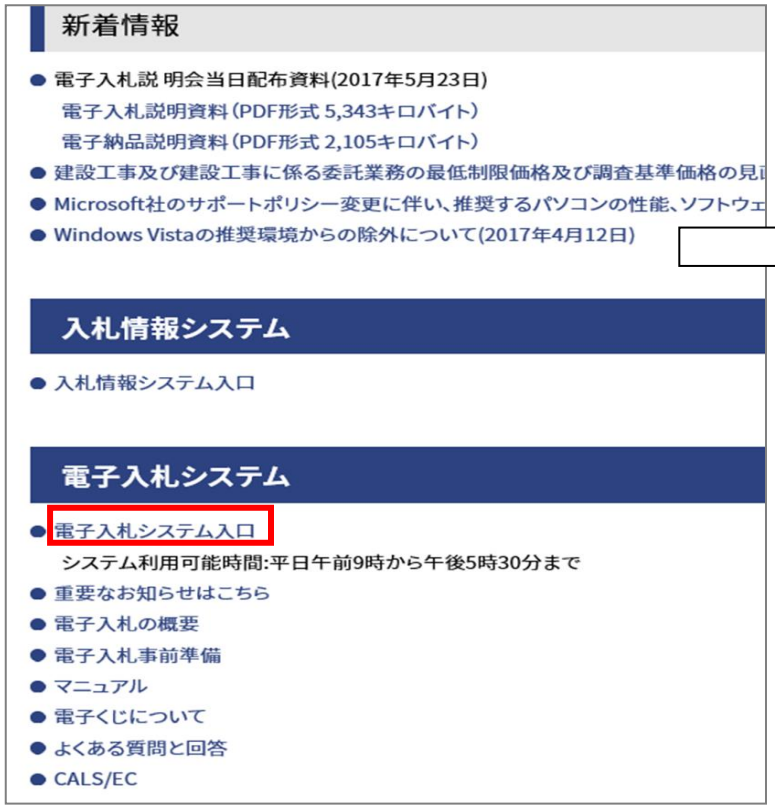

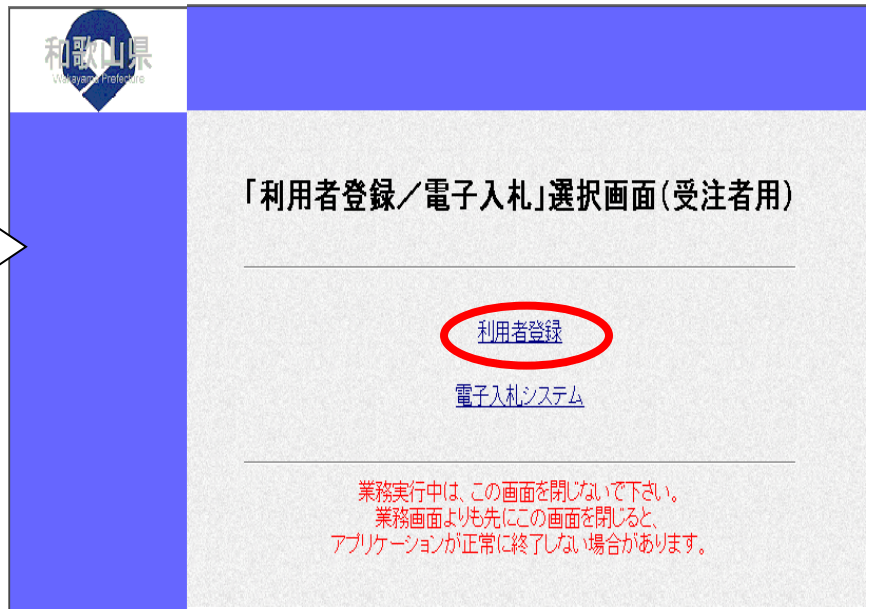

4. 電子入札参加事前準備④

（2）利用者登録メニュー　～　PIN番号入力

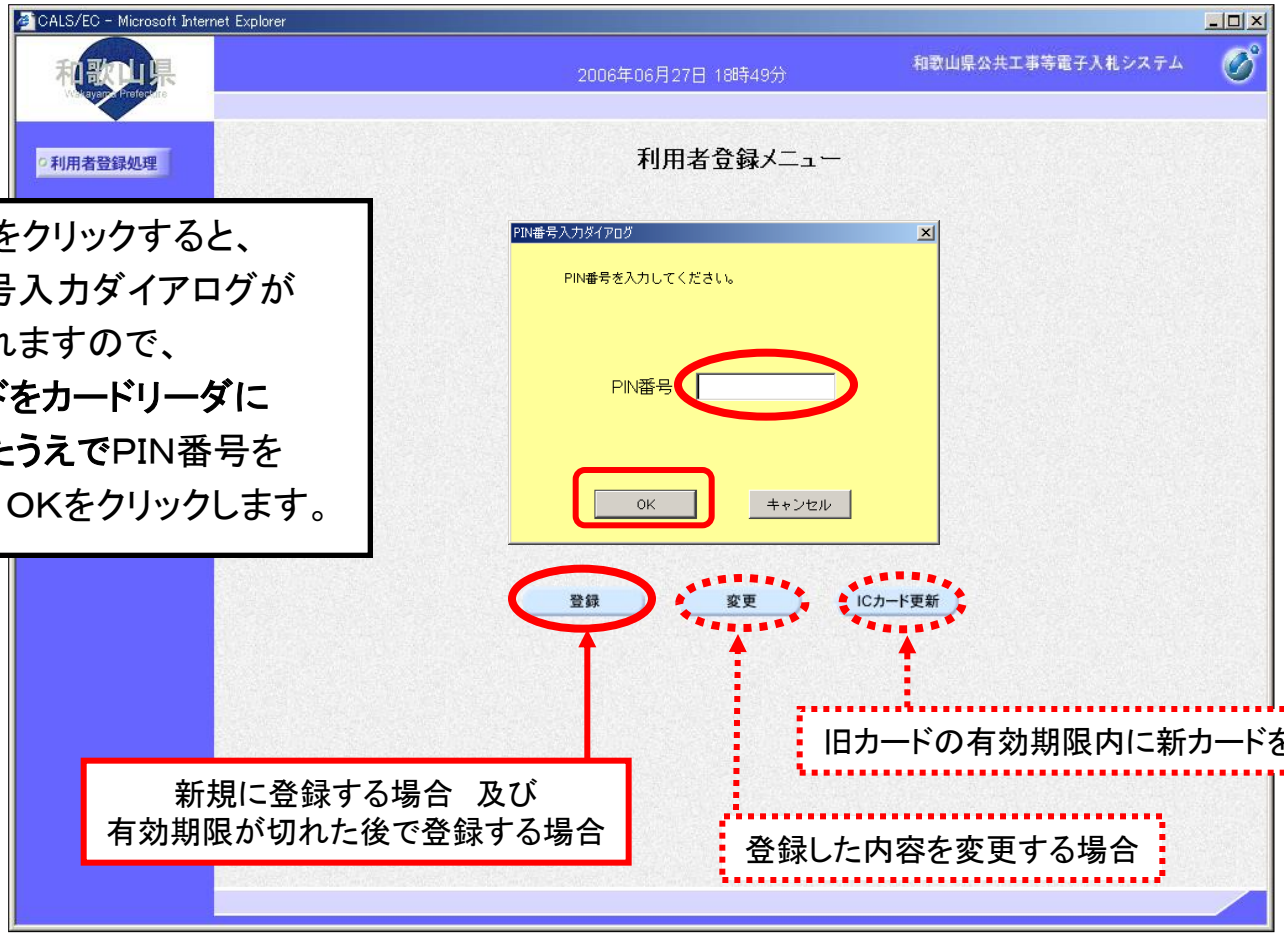

「登録」をクリックすると、
PIN番号入力ダイアログが
表示されますので、
ICカードをカードリーダに
挿入したうえでPIN番号を
入力し、OKをクリックします。

新規に登録する場合　及び
有効期限が切れた後で登録する場合

旧カードの有効期限内に新カードを登録する場合

登録した内容を変更する場合

4. 電子入札参加事前準備④

（3）資格審査情報検索（入札参加業者検索）

利用者登録を行うための資格審査情報を入力します。
「登録番号」欄に、建設業者の方は建設業許可番号を、測量・コンサル等業者の方は県より通知されている業者番号を入力し、「商号又は名称」欄に、企業名を入力して検索ボタンをクリックします。
※「商号又は名称」欄に、システム使用禁止文字は入力しないでください。

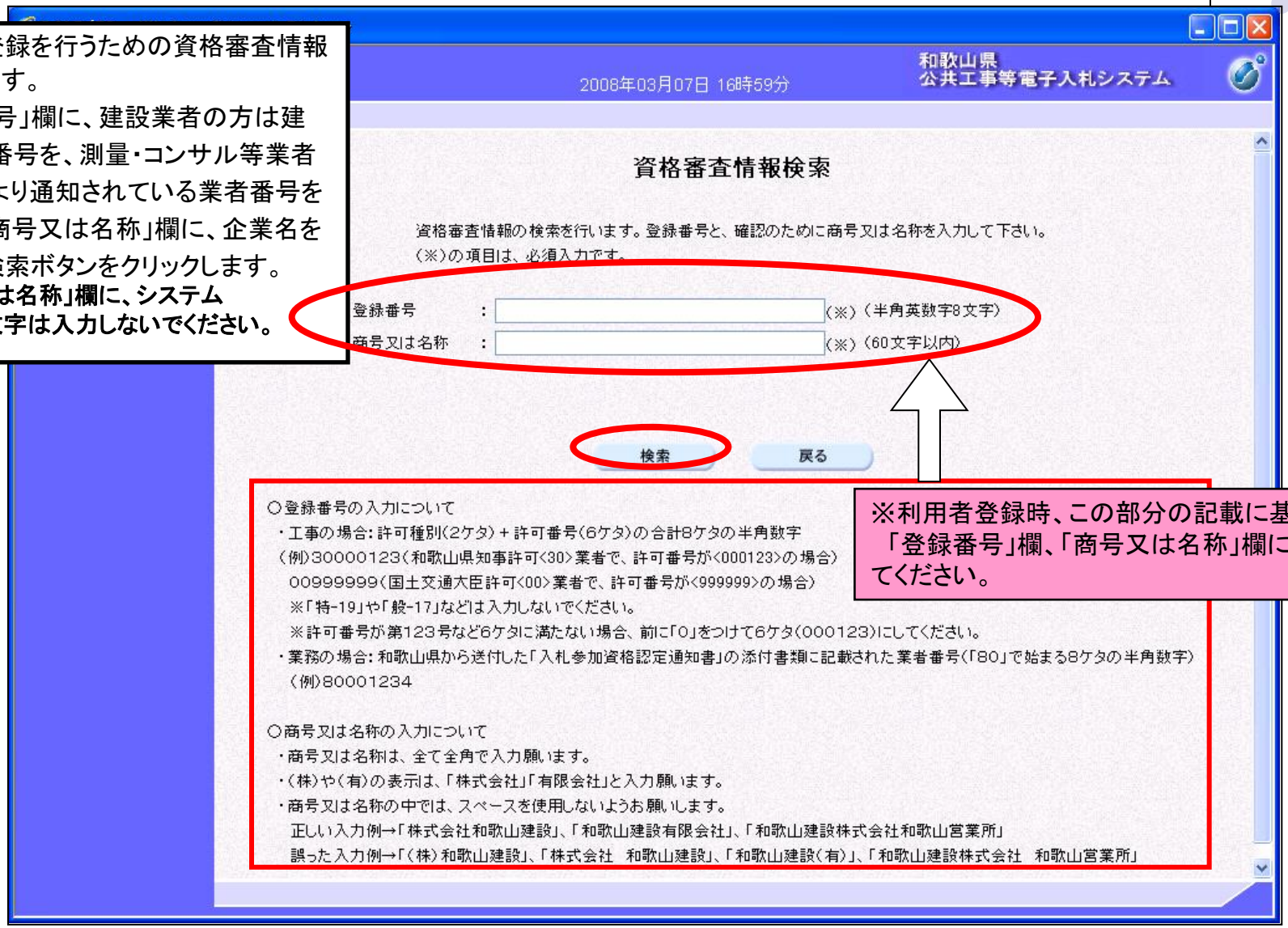

※利用者登録時、この部分の記載に基づいて「登録番号」欄、「商号又は名称」欄に入力してください。

4. 電子入札参加事前準備④

（4）利用者情報登録　～　入力内容確認

①利用者登録画面
「企業情報」
「代表窓口情報」
「ICカード利用部署情報」
を入力し、「入力内容確認」ボタンを押下します。

②登録内容確認画面
　入力した内容に間違いがなければ「登録」ボタンをクリックします。

※注意！よくある質問です！
部署などが無い場合、部署名を入力する項目には企業名（商号又は名称）を入力してください。

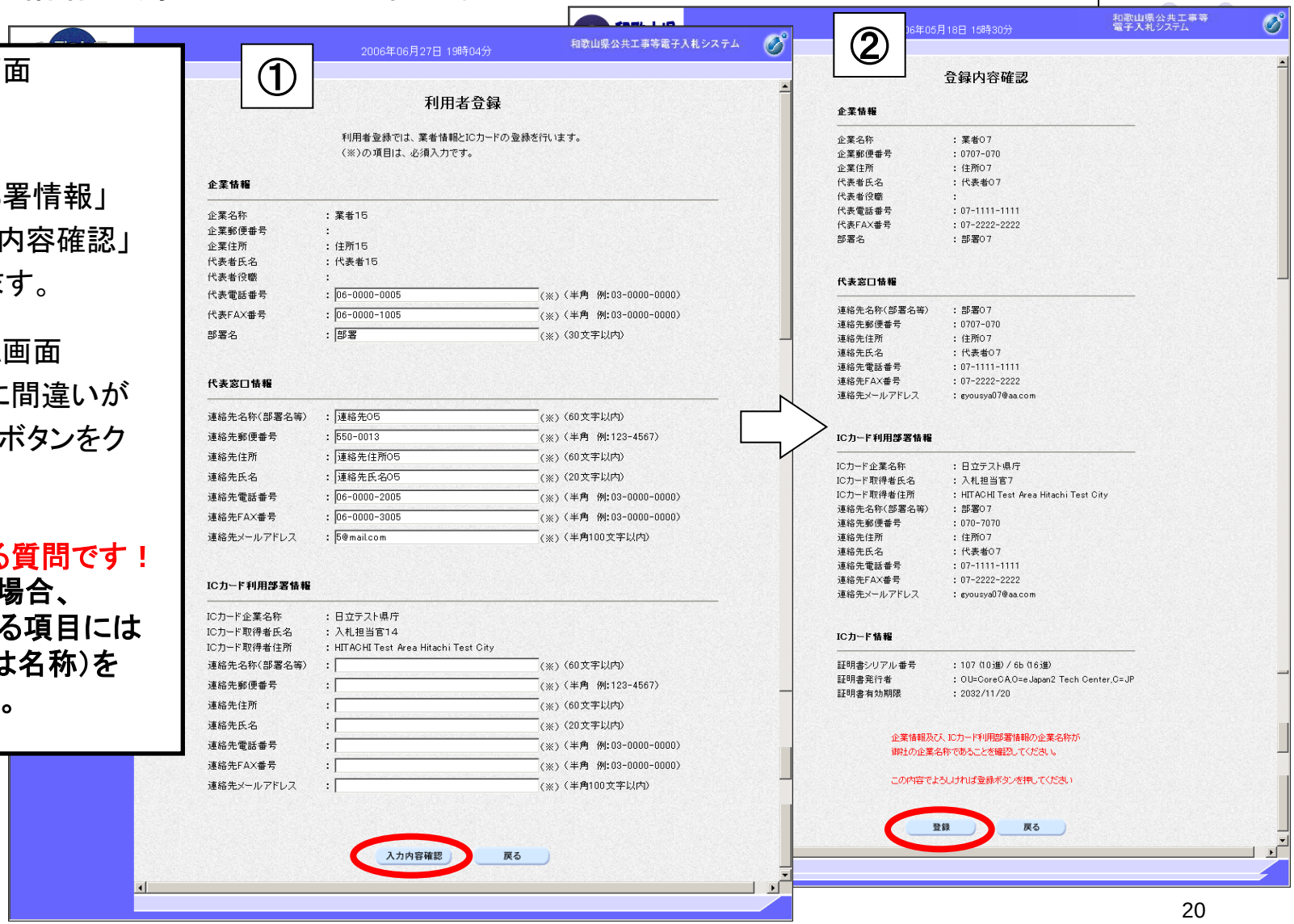

4. 電子入札参加事前準備④

（5）登録完了

下の画面が表示されれば、登録完了となります。

4. 電子入札参加事前準備④

(6)登録完了の確認

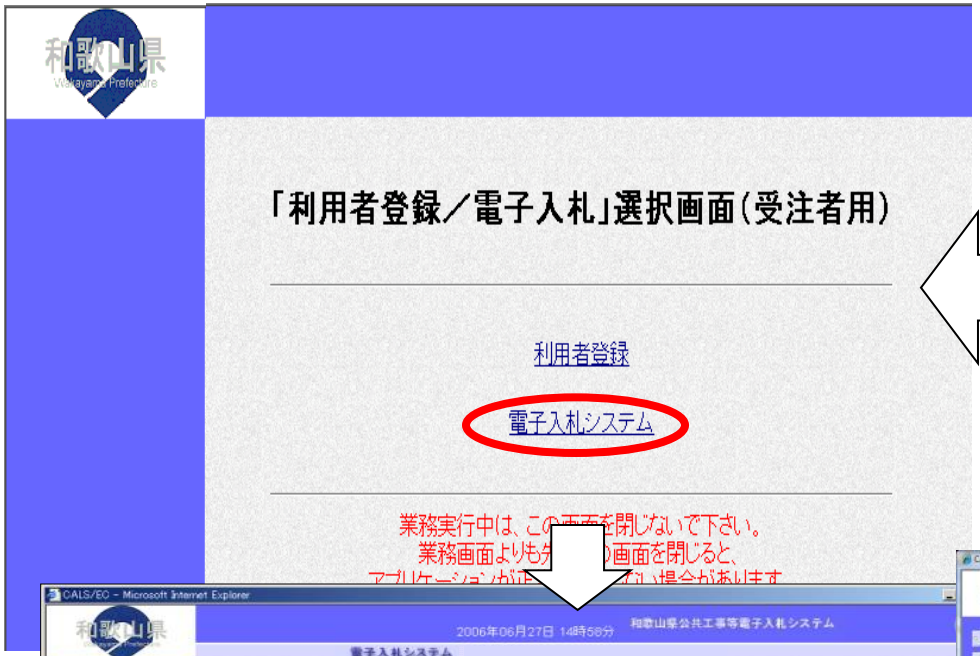

※和歌山県では、システムへの登録完了について、
Eメールでの通知はしておりません。

※図を参考に、「利用者登録／電子入札システム」選択画面(受注者用)で「電子入札システム」をクリックし、PIN番号を入力して、OKをクリックしてください。

利用者登録が完了していなければシステムへログインできませんので、ログインできれば利用者登録が完了していることが確認できます。

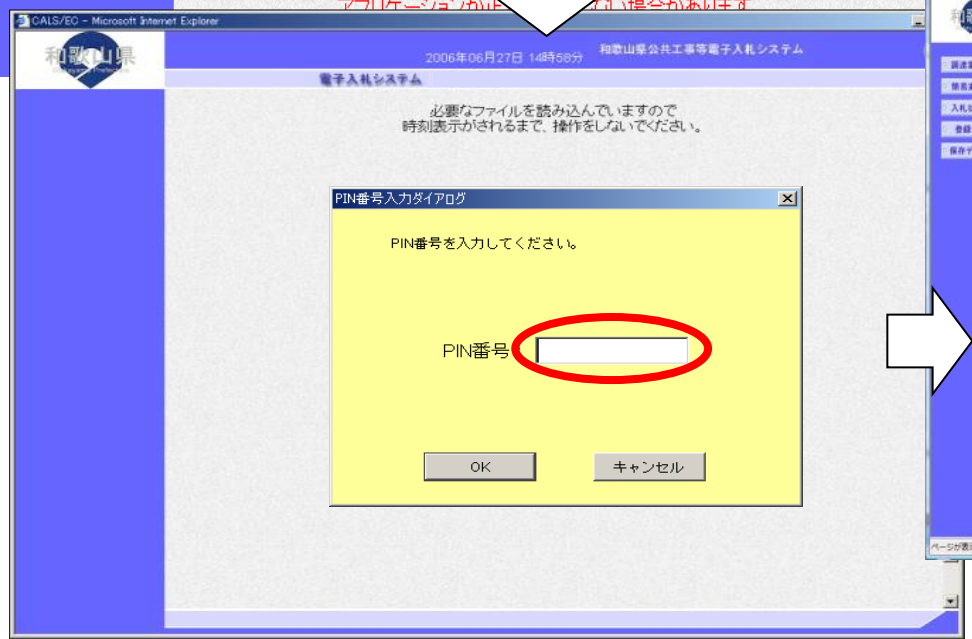

5. 電子入札案件手続きフロー
（条件付き一般競争入札）

1　公告、技術資料作成要領、設計図書等の閲覧
（入札情報システム）

2　質問及び回答の閲覧
（入札情報システム）

3　入札書の提出
（電子入札システム）

4　入札経過書の閲覧
（入札情報システム）

5　入札結果の閲覧（入札情報システム）、
落札決定通知書の受領（電子入札システム）

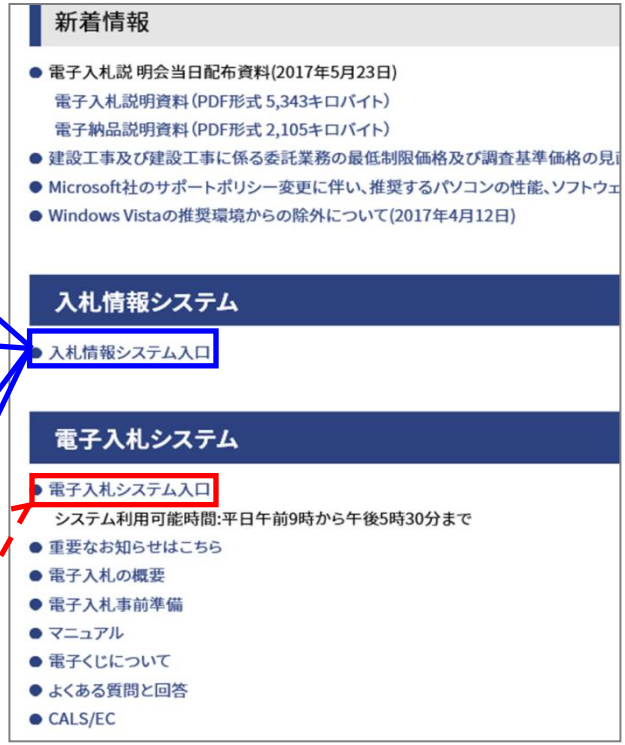

質問受付・回答予定日、入札書提出期間、開札予定日、入札経過・結果公表予定日等の日程については、それぞれの案件の公告をご覧ください。

5. 電子入札案件手続きフロー
（条件付き一般競争入札）

（1）公告、技術資料作成要領、設計図書、質問及び回答の閲覧

公告日以後、**入札情報システムにて**ダウンロードできます。（公共工事等電子入札システムホームページ内の**「入札情報システム入口」**から入札情報システムへログインします。）

公告や入札結果等はどなたでもダウンロードできますが、技術資料作成要領及び設計図書は、その工事の業種に入札参加している方が、公共工事等電子入札システムに利用者登録済みのICカードを使用する場合のみダウンロードできます。

①

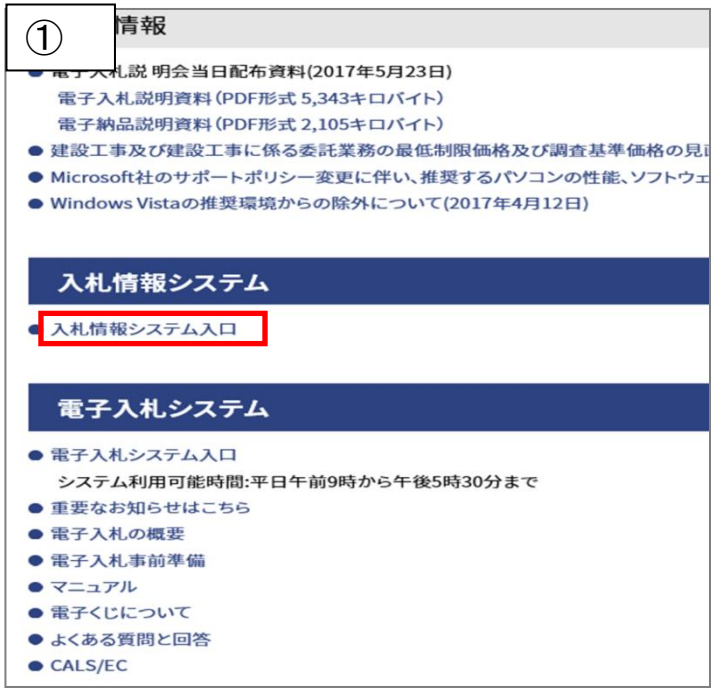

②

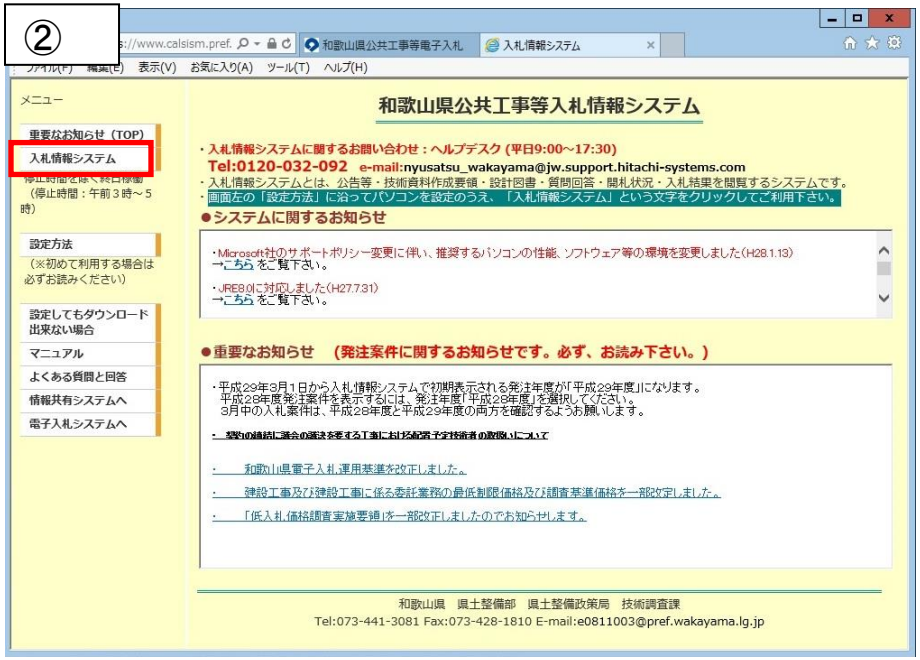

5. 電子入札案件手続きフロー
（条件付き一般競争入札）

③

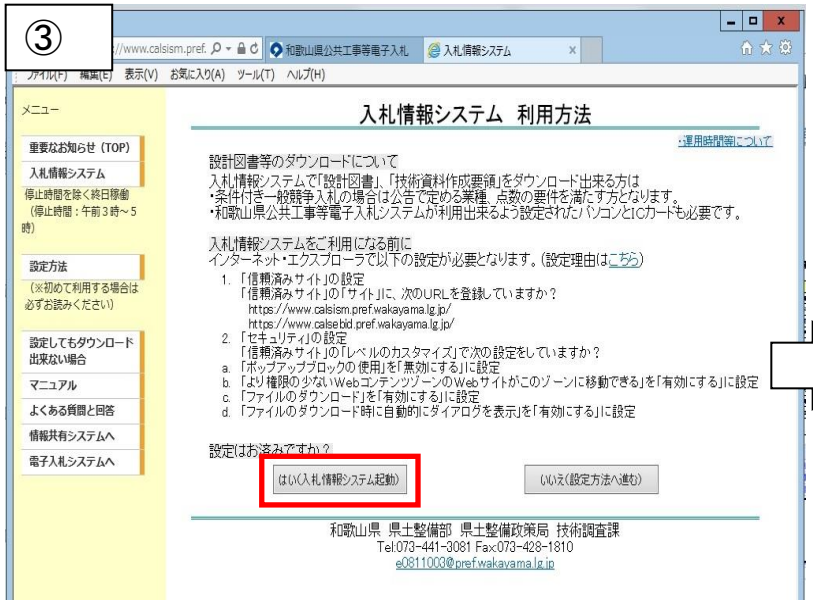

④

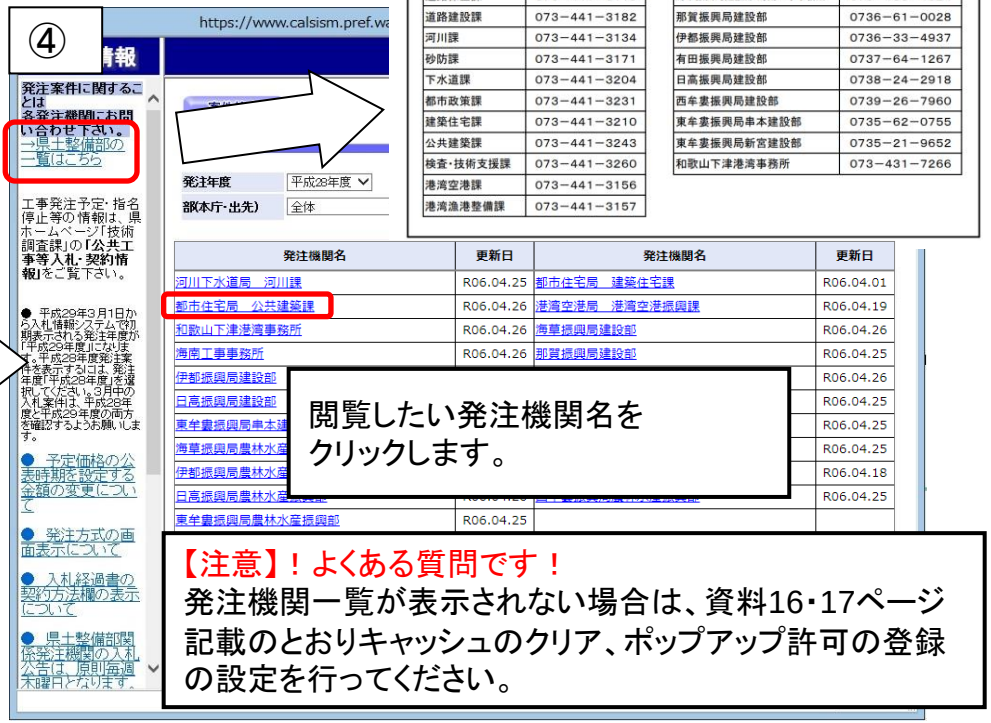

個別の入札案件に関する県土整備部のお問い合わせ先

発注機関名	代表電話番号
道路政策課	073－441－3092
道路保全課	073－441－3110
道路建設課	073－441－3182
河川課	073－441－3134
砂防課	073－441－3171
下水道課	073－441－3204
都市政策課	073－441－3231
建築住宅課	073－441－3210
公共建築課	073－441－3243
検査・技術支援課	073－441－3260
港湾空港課	073－441－3156
港湾漁港整備課	073－441－3157

発注機関名	代表電話番号
海草振興局建設部	073－488－1705
海草振興局建設部 海南工事事務所	073－483－4824
那賀振興局建設部	0736－61－0028
伊都振興局建設部	0736－33－4937
有田振興局建設部	0737－64－1267
日高振興局建設部	0738－24－2918
西牟婁振興局建設部	0739－26－7960
東牟婁振興局串本建設部	0735－62－0755
東牟婁振興局新宮建設部	0735－21－9652
和歌山下津港湾事務所	073－431－7266

【注意】！よくある質問です！
発注機関一覧が表示されない場合は、資料16・17ページ記載のとおりキャッシュのクリア、ポップアップ許可の登録の設定を行ってください。

5. 電子入札案件手続きフロー
（条件付き一般競争入札）

⑤

各項目をクリックすると、公告日順や更新日時順などに並びかえることができます。

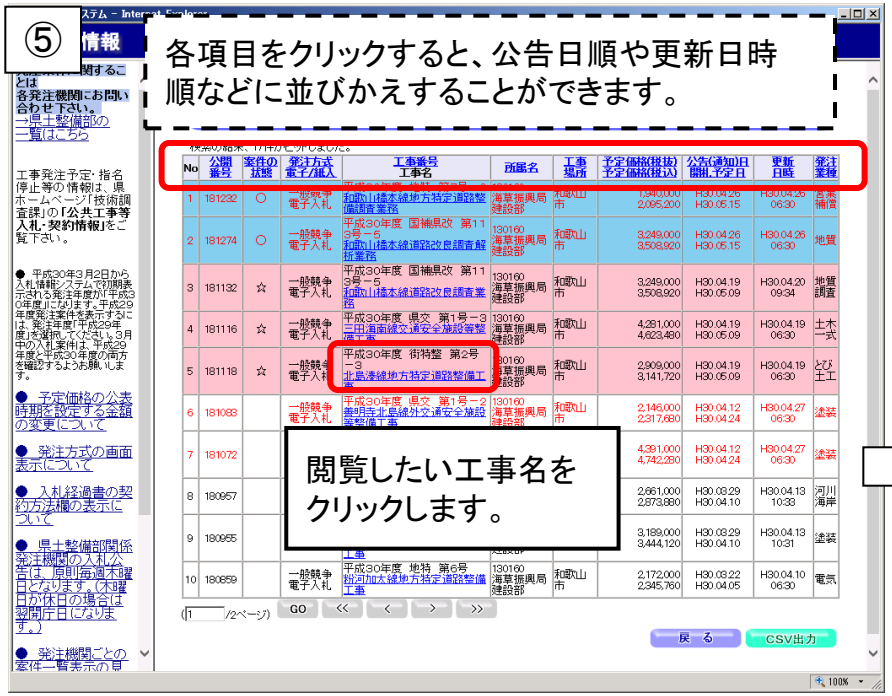

閲覧したい工事名をクリックします。

⑥－1（公告等をダウンロード）

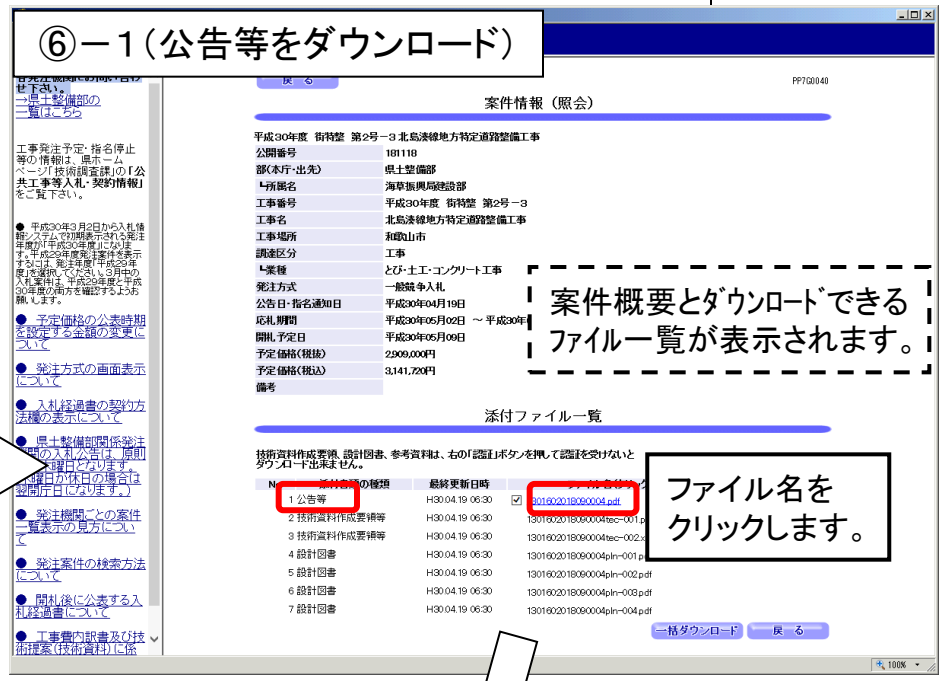

案件概要とダウンロードできるファイル一覧が表示されます。

ファイル名をクリックします。

Chrome画面

Edge画面

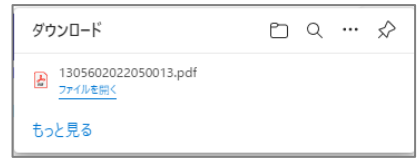

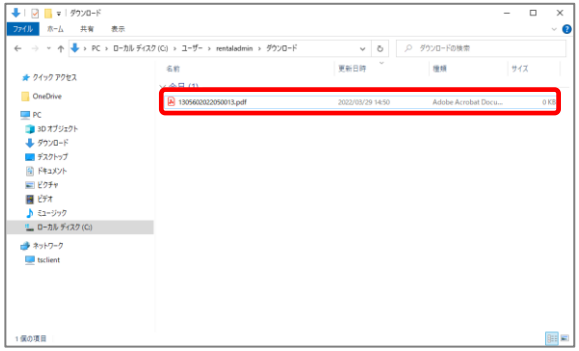

5. 電子入札案件手続きフロー
（条件付き一般競争入札）

⑥－2（設計図書等をダウンロード）

ICカードをカードリーダに挿入したうえでPIN番号を入力し、OKをクリックします。

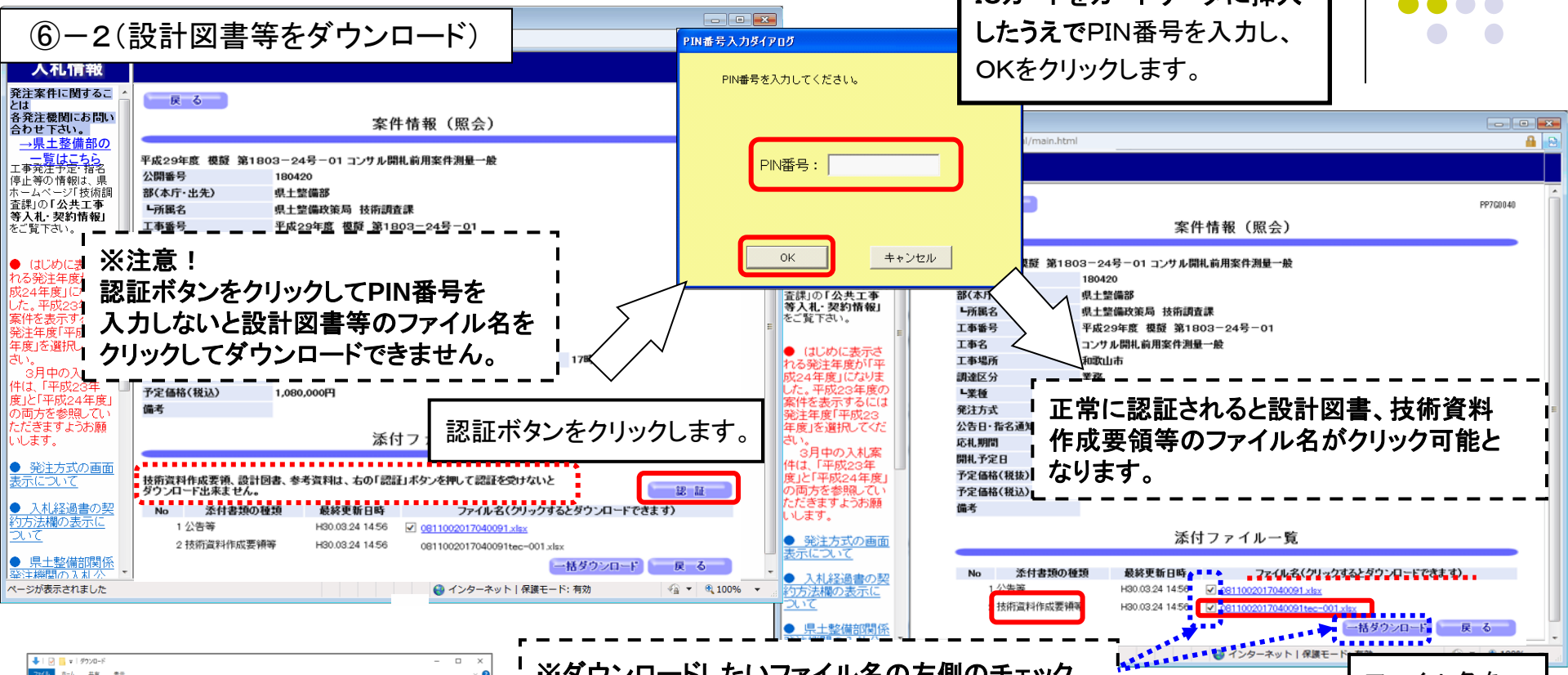

※注意！
認証ボタンをクリックしてPIN番号を入力しないと設計図書等のファイル名をクリックしてダウンロードできません。

認証ボタンをクリックします。

正常に認証されると設計図書、技術資料作成要領等のファイル名がクリック可能となります。

※ダウンロードしたいファイル名の左側のチェックボックスにチェックをつけて「一括ダウンロード」ボタンをクリックすると、複数のファイルを一括（zip圧縮形式）でダウンロードすることができます。

ファイル名をクリックします。

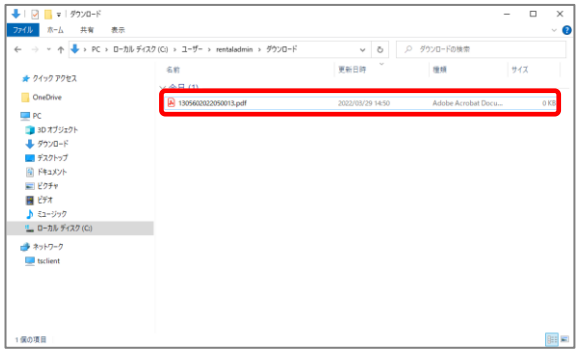

Chrome画面

Edge画面

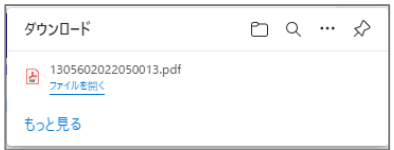

5. 電子入札案件手続きフロー
（条件付き一般競争入札）

このページと次のページでは、検索方法の一例として、発注業種、発注機関及び予定価格の検索条件設定により案件を絞り込む方法を紹介します。

⑦詳細検索

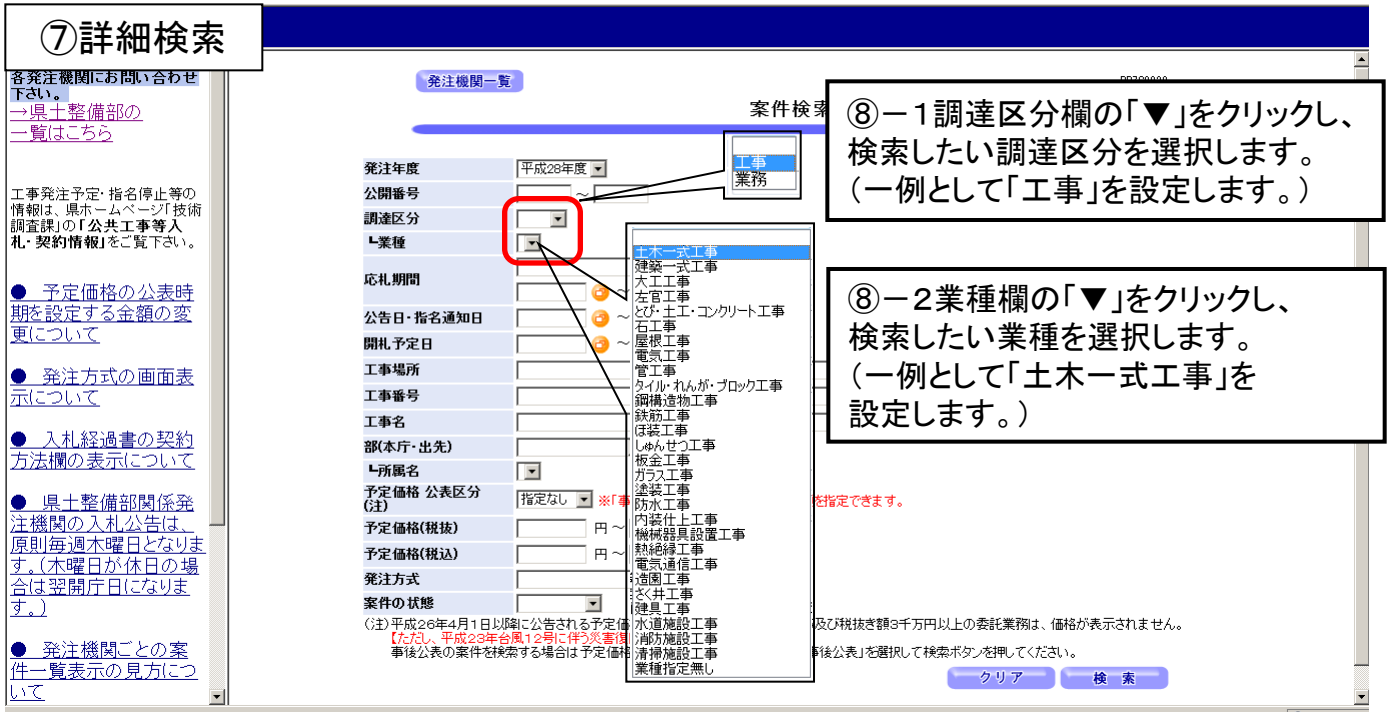

⑧－１調達区分欄の「▼」をクリックし、検索したい調達区分を選択します。（一例として「工事」を設定します。）

⑧－２業種欄の「▼」をクリックし、検索したい業種を選択します。（一例として「土木一式工事」を設定します。）

5. 電子入札案件手続きフロー
（条件付き一般競争入札）

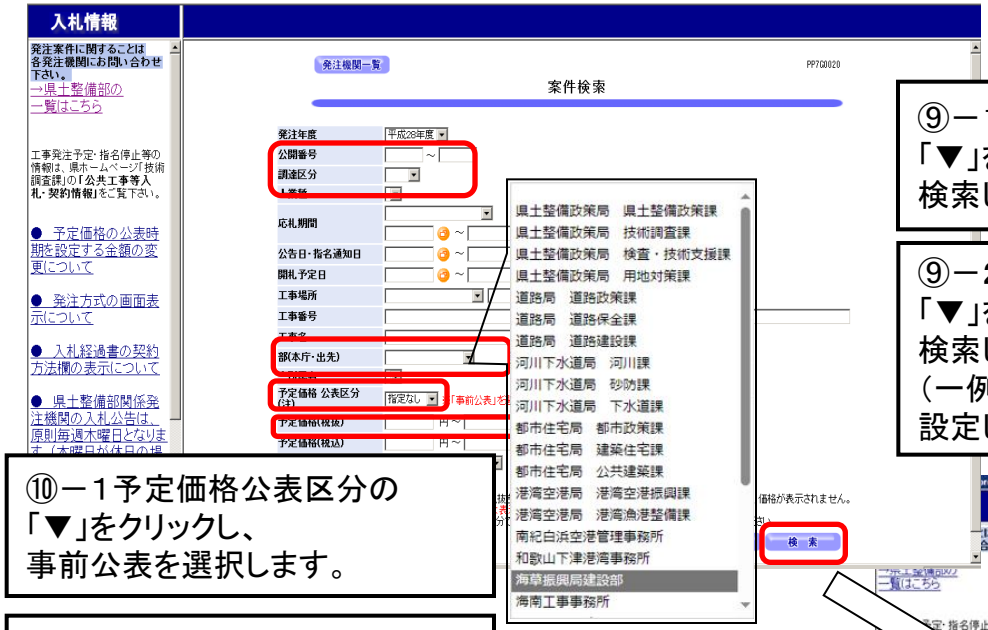

⑨－1部（本庁・出先）欄の
「▼」をクリックし、
検索したいものを選択します。

⑨－2所属名欄の
「▼」をクリックし、
検索したい所属を選択します。
（一例として海草建設部を
設定します。）

⑩－1予定価格公表区分の
「▼」をクリックし、
事前公表を選択します。

⑩－2予定価格を
5百万円～1千5百万円に設定し、
「検索」をクリックします。

⑪詳細検索結果

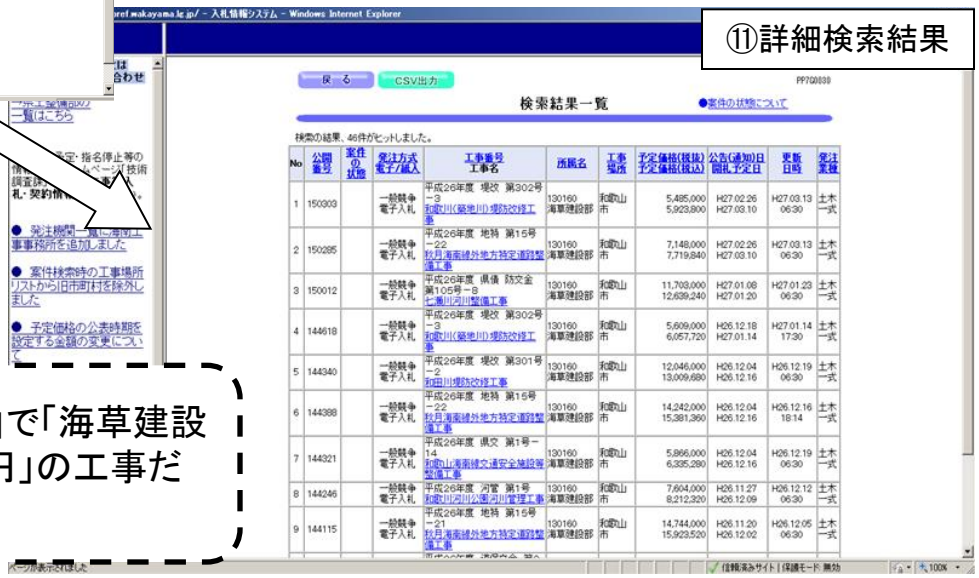

⑪全工事の中から「発注業種が土木一式工事」で「海草建設部発注」で「予定価格が5百万円から1千5百万円」の工事だけを絞り込んで表示します。

5. 電子入札案件手続きフロー
（条件付き一般競争入札）

必要に応じ、条件を組み合わせて検索できます。

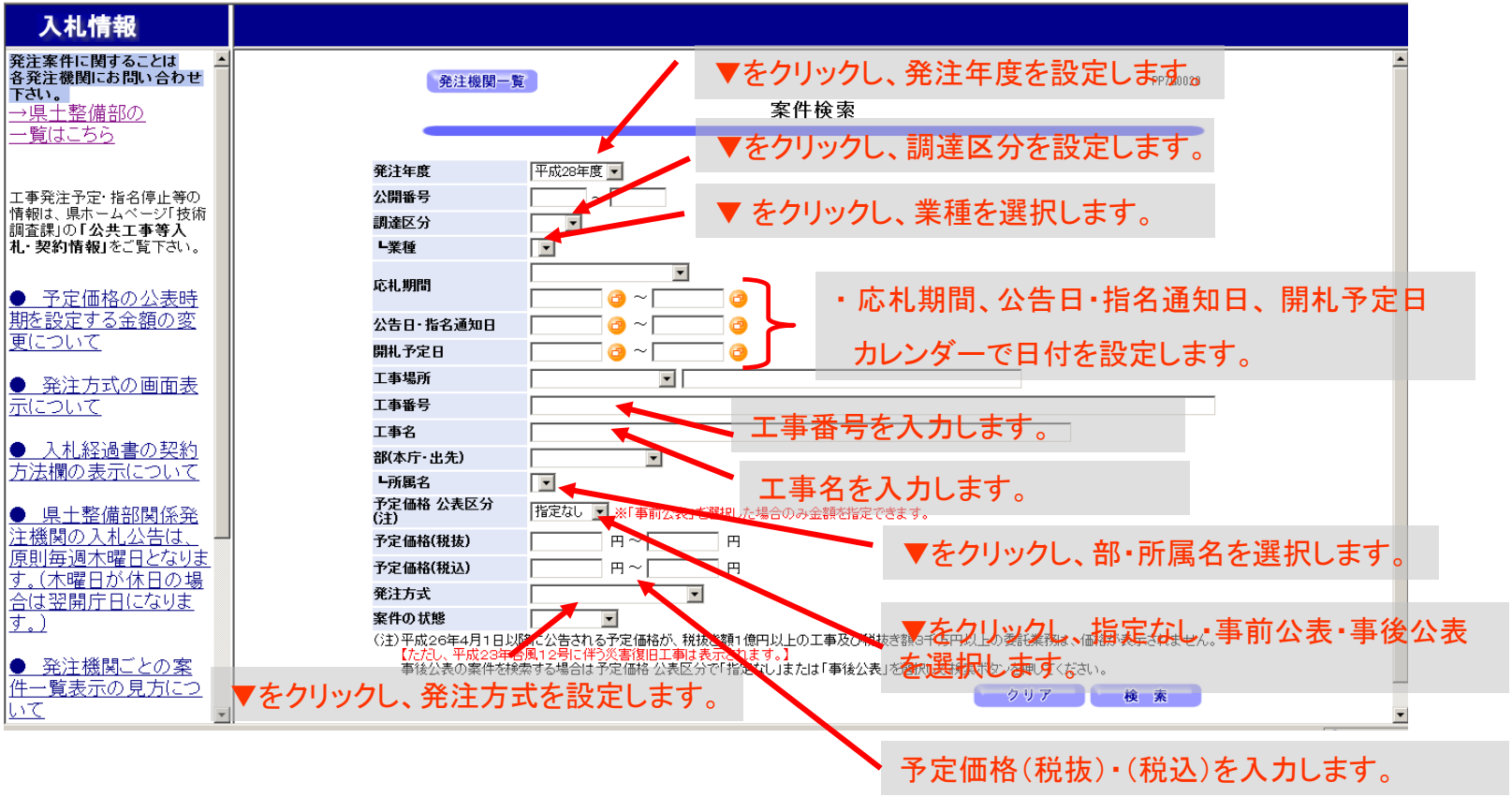

5. 電子入札案件手続きフロー
（条件付き一般競争入札）

「発注機関一覧」からの検索と「案件検索」との切替

「発注機関一覧」からの検索と「案件検索」との切替は、画面左上のボタンで行います。

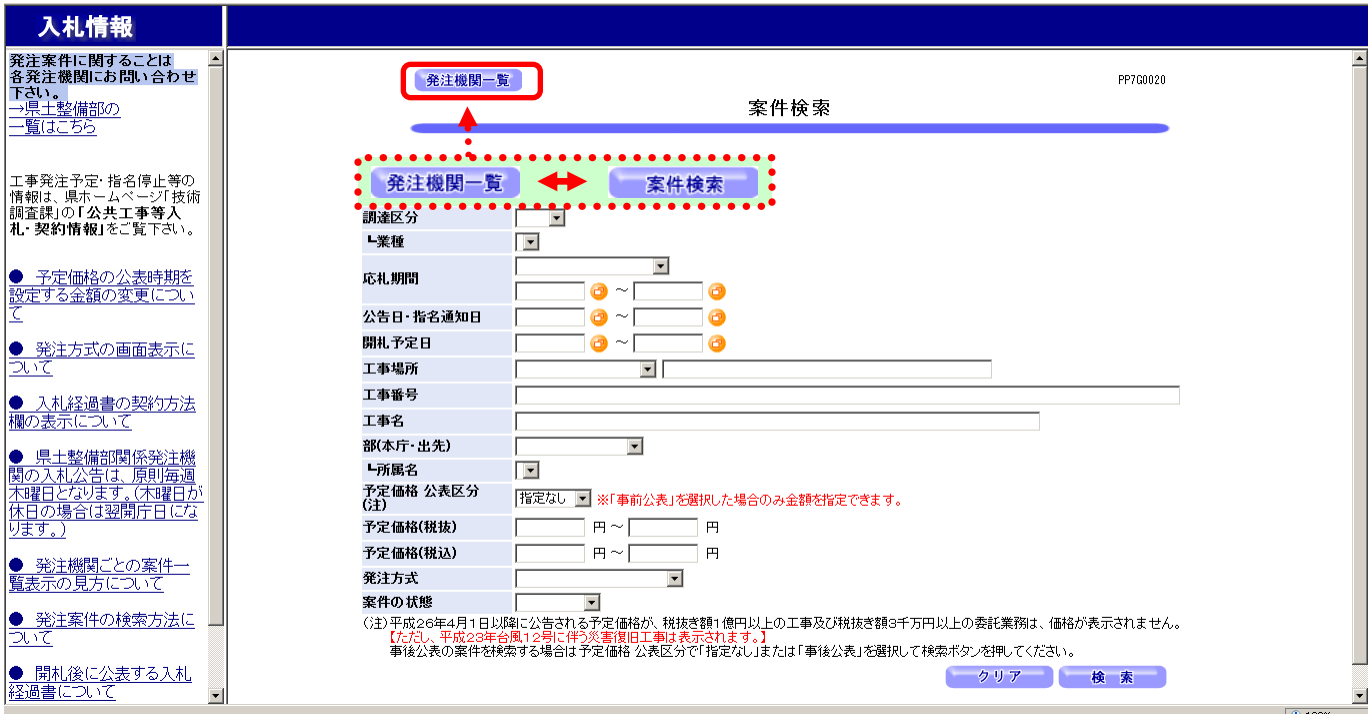

5. 電子入札案件手続きフロー
（条件付き一般競争入札）

予定価格の非表示

建設工事

予定価格(税抜)２億円以上

建設工事に係る委託業務

予定価格(税抜)３千万円以上

予定価格は事後公表

5. 電子入札案件手続きフロー
（条件付き一般競争入札）

非表示の例

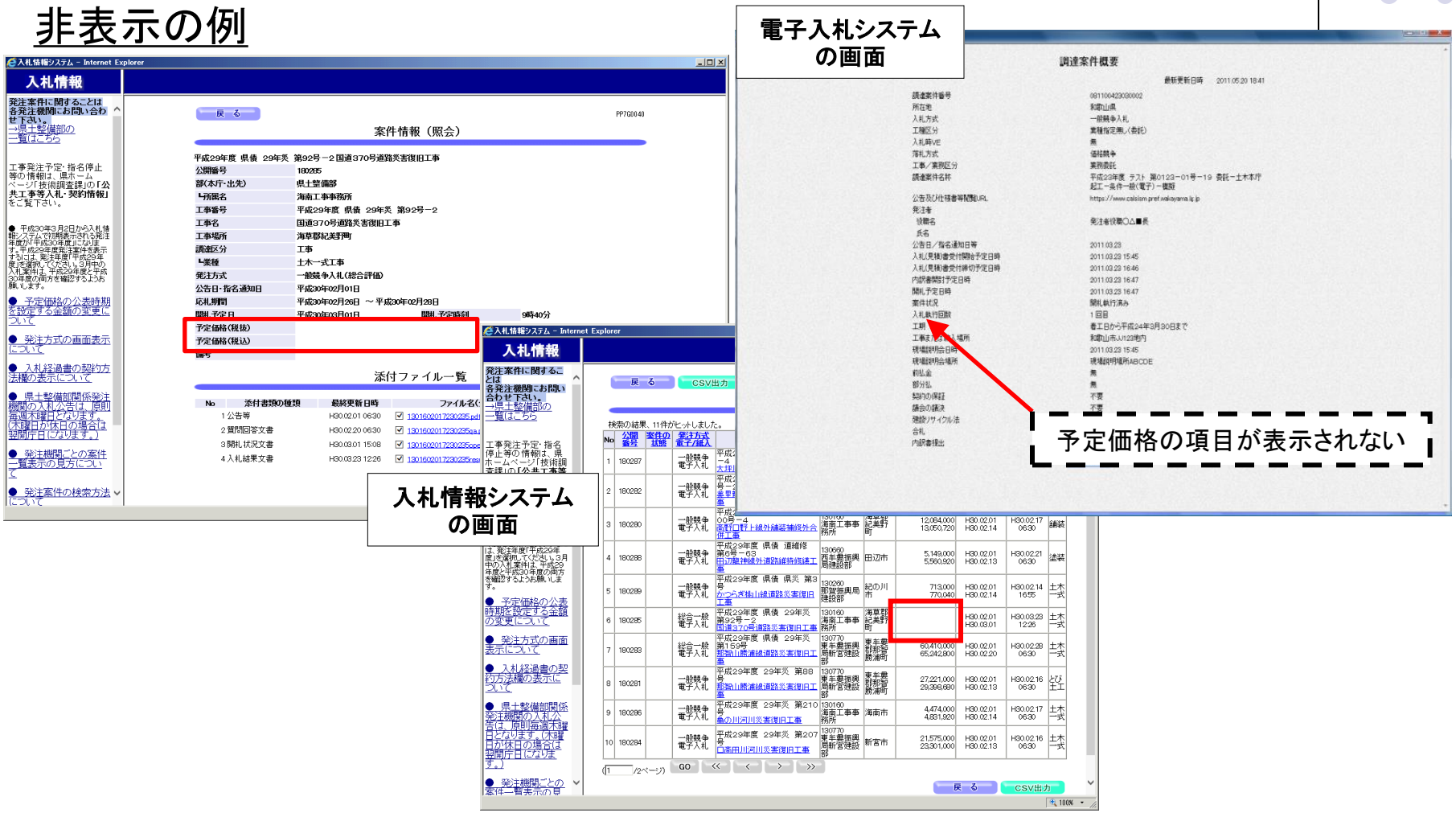

5. 電子入札案件手続きフロー
（条件付き一般競争入札）

入札情報の検索方法

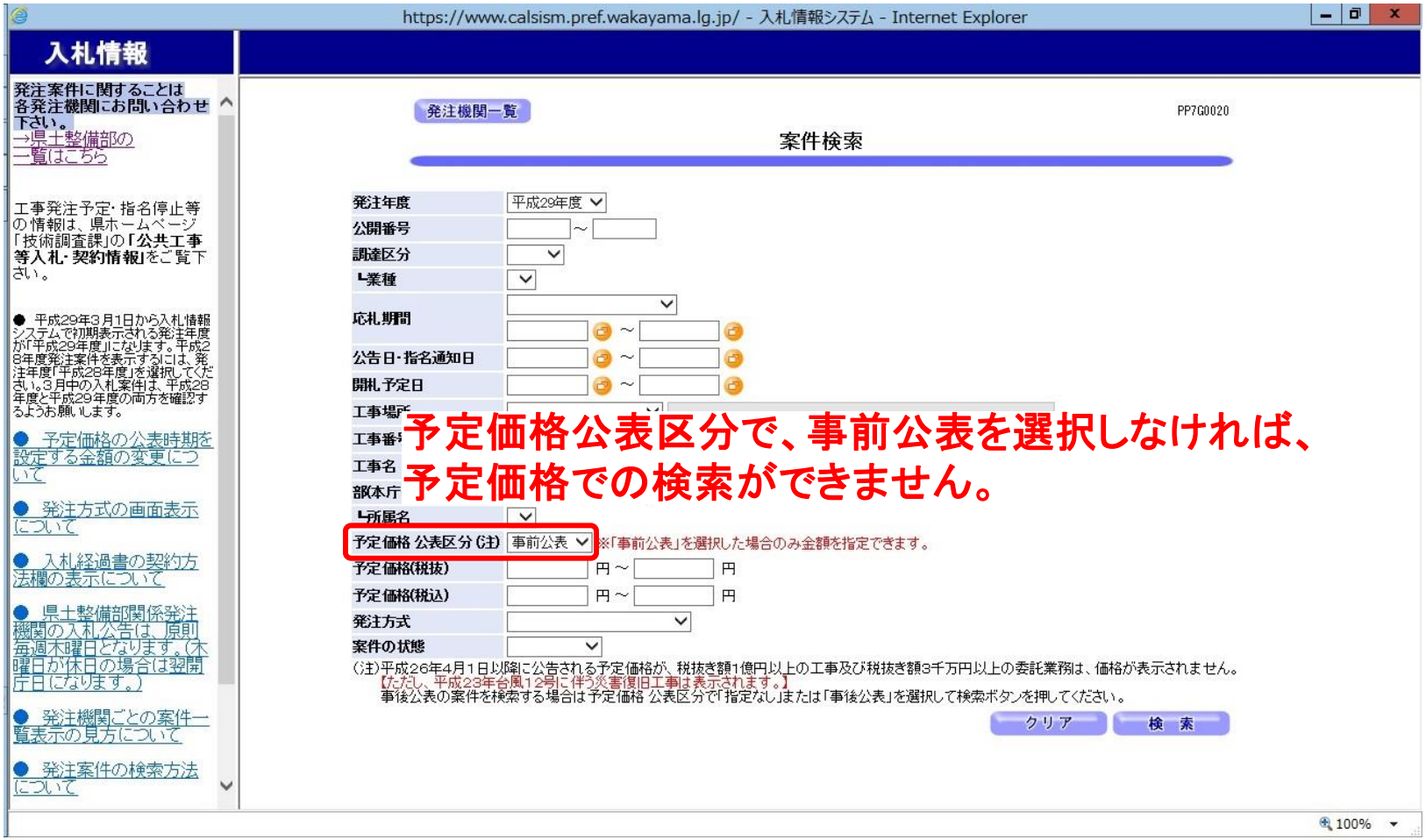

予定価格公表区分で、事前公表を選択しなければ、予定価格での検索ができません。

5. 電子入札案件手続きフロー
（条件付き一般競争入札）

（2）入札書の提出

入札書提出期間中に、**電子入札システムにて**入札書を提出できます。（公共工事等電子入札システムホームページ内の**「電子入札システム入口」**から電子入札システムへログインします。）

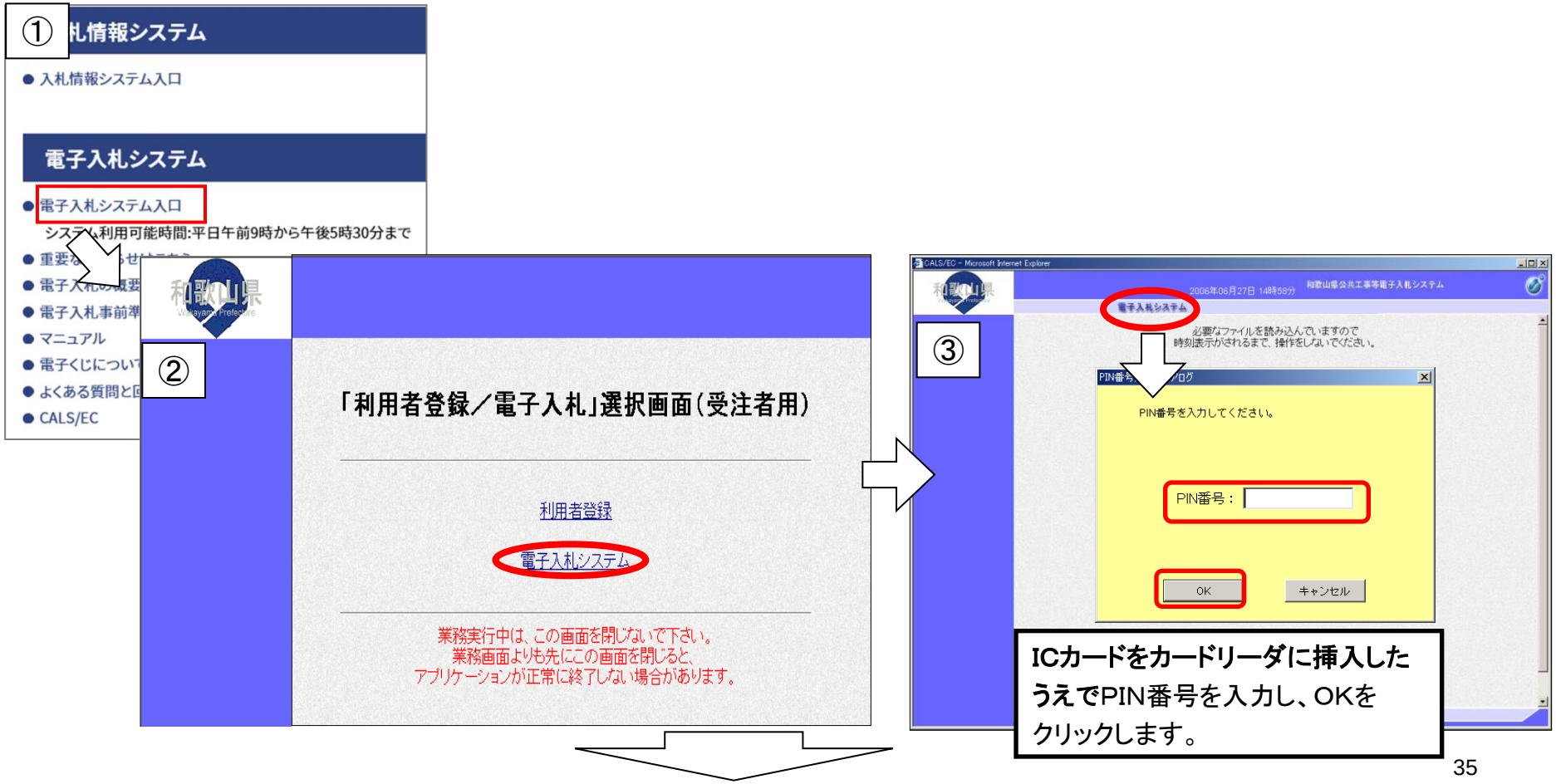

5. 電子入札案件手続きフロー
（条件付き一般競争入札）

④

応札する場合、検索条件を設定し、画面左の「入札状況一覧」ボタンをクリックします。

案件名称をクリックすると、当該案件の概要を確認できます。

⑤

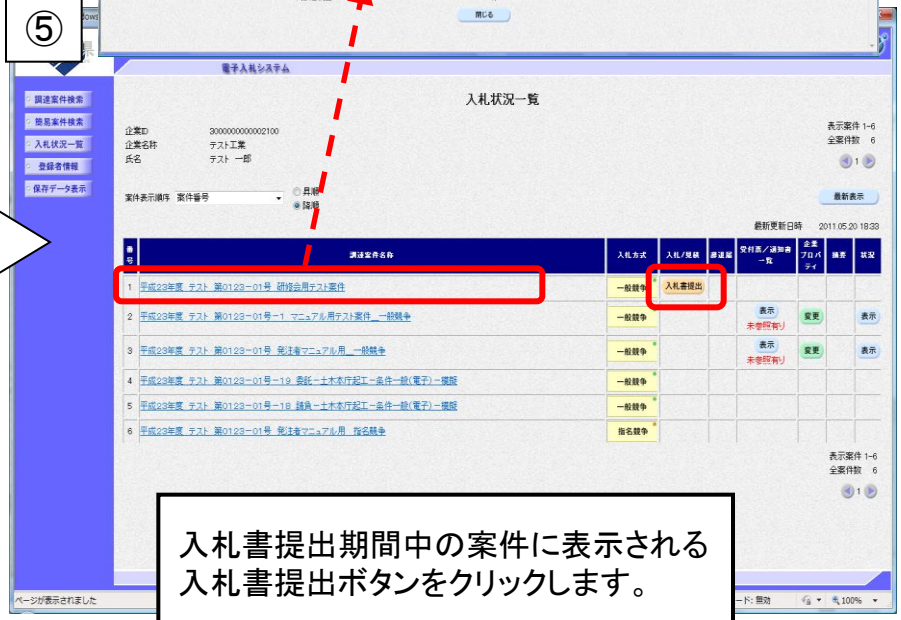

入札書提出期間中の案件に表示される入札書提出ボタンをクリックします。

注意！

発注部局欄で選択した部局（初期表示は商工労働部）以外の入札案件は検索されませんのでご注意ください。

検索したい案件が見つからない場合、調達案件検索画面において違う部局が設定されていないか再度ご確認ください。

5. 電子入札案件手続きフロー
（条件付き一般競争入札）

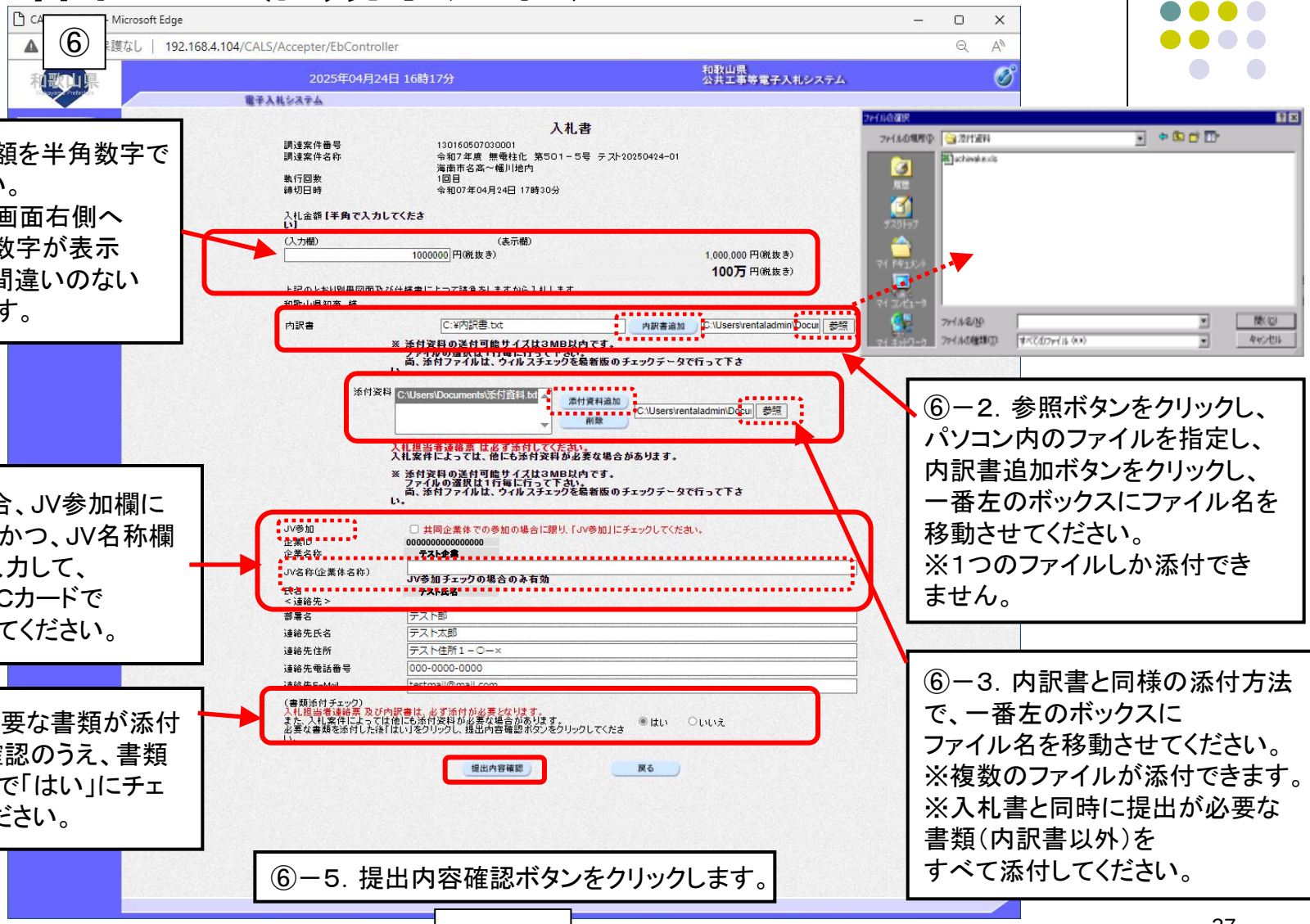

⑥－1. 入札金額を半角数字で入力してください。
入力と同時に、画面右側へカンマ数字、漢数字が表示されますので、間違いのないよう入力願います。

⑥－2. 参照ボタンをクリックし、パソコン内のファイルを指定し、内訳書追加ボタンをクリックし、一番左のボックスにファイル名を移動させてください。
※1つのファイルしか添付できません。

※JV参加の場合、JV参加欄にチェックを入れ、かつ、JV名称欄にJVの名称を入力して、JVの代表者のICカードで入札書を提出してください。

⑥－3. 内訳書と同様の添付方法で、一番左のボックスにファイル名を移動させてください。
※複数のファイルが添付できます。
※入札書と同時に提出が必要な書類（内訳書以外）をすべて添付してください。

⑥－4. 再度必要な書類が添付されているか確認のうえ、書類添付チェック欄で「はい」にチェックを入れてください。

⑥－5. 提出内容確認ボタンをクリックします。

5. 電子入札案件手続きフロー
（条件付き一般競争入札）

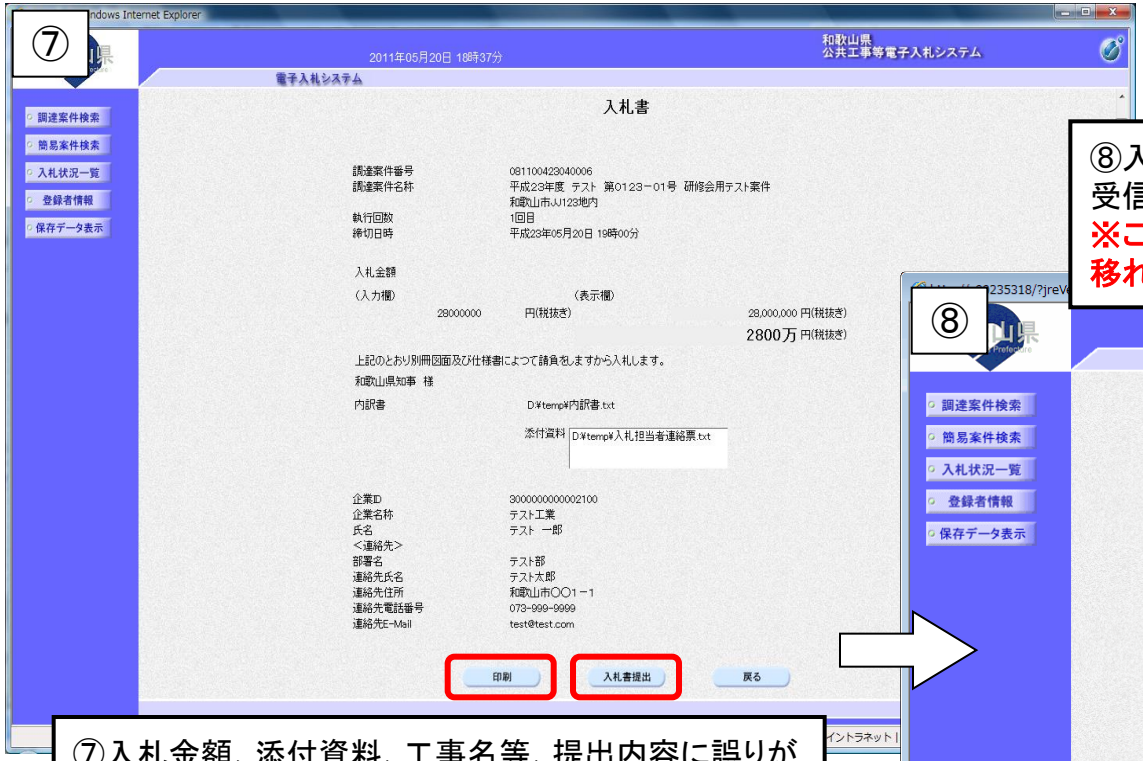

⑦入札金額、添付資料、工事名等、提出内容に誤りがないか確認し、印刷を行い、入札書提出ボタンをクリックします。
※この画面を印刷しないと、入札書提出後に入札金額を確認することができません。
※一度提出すると引替え・変更・取り消しはできませんのでご注意ください。

⑧入札書が電子入札システムに到達すると、自動的に受信確認通知が表示されます。
※この画面を印刷しないと、入札状況一覧画面に移れません。

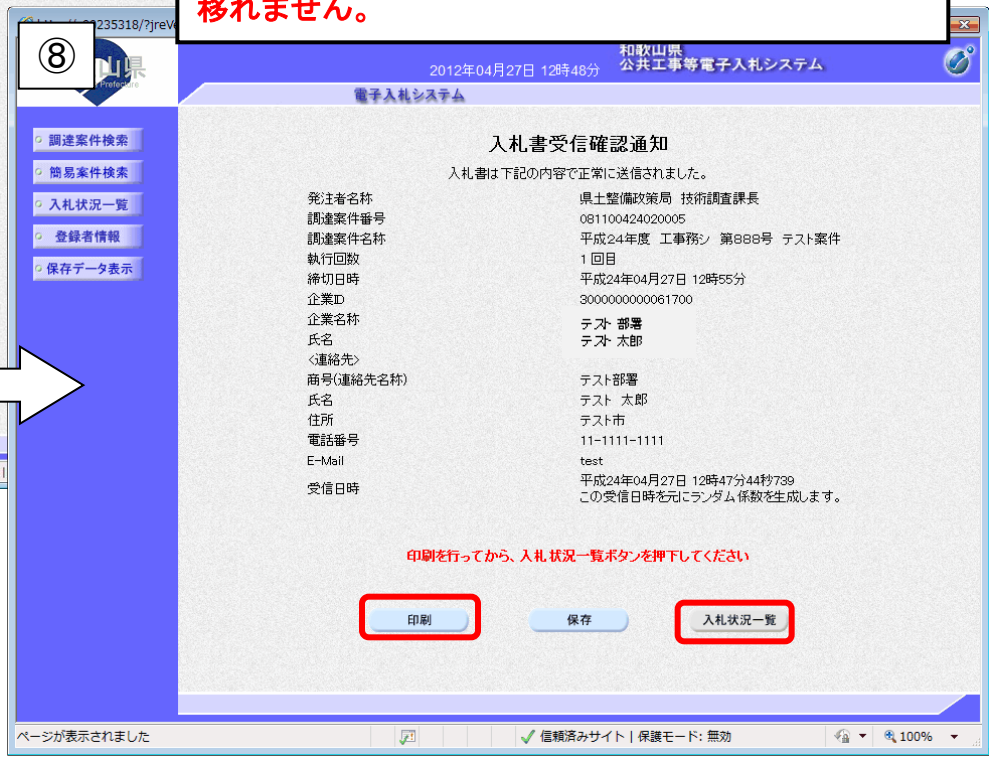

5. 電子入札案件手続きフロー
（条件付き一般競争入札）

⑨入札状況一覧画面に戻り、「未参照有り」の赤文字が表示されていれば、すぐ上の「表示」ボタンをクリックしてください。
⑩入札状況通知書一覧画面で「表示」ボタンをクリックしてください。
⑪入札書受付票が発行されたことをもって、入札書が提出されたこととなります。
※入札書受付票は印刷されることをお勧めします。
※保留通知書、落札決定通知書なども同様の操作で確認できます。

5. 電子入札案件手続きフロー
（※一般競争入札（総合評価））

2021/6/1以降に公告した**総合評価**案件については、
条件付き一般競争入札で入力する項目に加えて、
配置予定技術者及び自己申告点数の入力が必要となります。
（入力する評価項目は案件によって異なります。）
自己申告点数等、入力内容に誤りがないことを確認し、
条件付き一般競争入札と同様、提出内容確認ボタンを
クリックします。

5. 電子入札案件手続きフロー
（条件付き一般競争入札）

（3）入札経過書の閲覧

公告に記載された開札状況公表日以後、**入札情報システムにて**、落札決定前の開札状況が記載された入札経過書がダウンロードできます。

（4）入札結果の閲覧、落札決定通知書の受領

落札決定後、**入札情報システムにて**入札結果がダウンロードできます。

また、**電子入札システムにて**、落札業者、落札金額等が記載された落札決定通知書を確認できます。

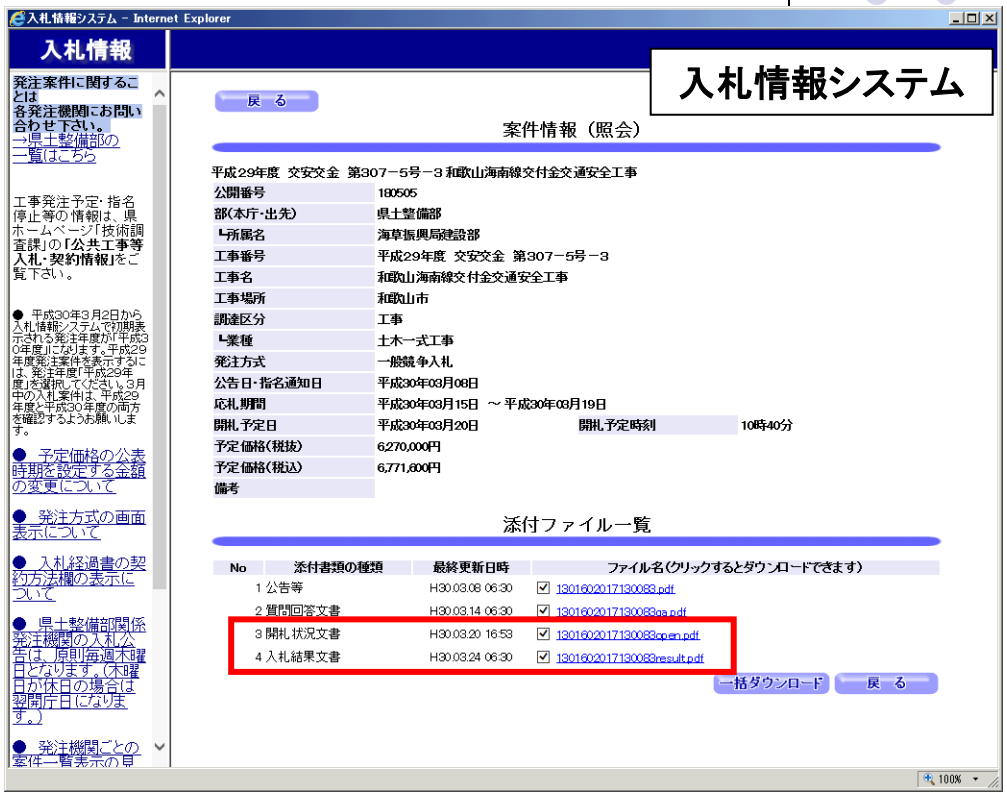

※各システムによる操作、処理は以上となります。
　この後、落札された方は従来どおりの契約手続きに入ります。
※本資料における説明は、簡略化したものです。
　各システムの操作方法については、必ずそれぞれのシステムマニュアルをご覧ください。
※本説明は通常の電子入札案件におけるフロー例です。案件によっては異なる場合があります。

6. 注意事項

（1）入札書提出時のトラブル回避について

パソコンやインターネットの接続トラブル等により締切時間を過ぎてしまい、結果的に入札書を提出できなかったというようなトラブル回避のため、以下の対応をお願いします。

①3日間の入札書提出期間のうち、**原則、初日・2日目に応札すること**としてください。

②いつでも問い合わせできるよう、パソコンやプロバイダのサポート窓口の連絡先を準備しておいてください。

③トラブル発生時に備えて、可能であればICカード、電子入札を行うことができるパソコン、プロバイダ（インターネット回線）等を複数用意しておくことをお勧めします。

④故障によるパソコンの交換等を行った場合は、必ず電子入札システムにログインできることをご確認ください。

⑤電子入札システムにログインできることを定期的にご確認ください。特に応札予定がある場合は事前に電子入札システムにログインできるか確認することをお勧めします。

※原則、電子入札案件において紙による入札書の提出は認めません。

（2）システム使用禁止文字について

以下の文字について、電子入札システムでの使用は禁止します。

半角ｶﾀｶﾅ、半角記号、機種依存文字（①、Ⅱ、﨑、髙など）、外字（独自に作成した文字）

※ 実際の「商号又は名称」又は「代表者氏名」に、システム使用禁止文字が含まれている場合、電子入札システム上では「山﨑建設」→「山＊建設」、「髙田建設」→「＊田建設」などのように表示されます。

※実際の「商号又は名称」又は「代表者氏名」に含まれる文字とICカードに記載されている文字が違う場合、システム使用禁止文字が含まれている可能性があります。

＜例＞実際の商号→「山<u>﨑</u>建設」、ICカードに記載されている商号「山<u>崎</u>建設」

この場合、ホームページメニューの「事前準備」に掲載しているシステム使用禁止文字変更申出手続きをとってください。詳細は、県技術調査課へお問い合わせください。

6. 注意事項

(3)入札書への添付書類について

①条件付き一般競争入札における入札書提出時に、**内訳書**を添付し忘れる、又は、違う内容のファイルを添付してしまった場合、必要なファイルが添付されていないと見なされ失格になりますのでご注意ください。

平成27年4月1日公告分から全ての入札に内訳書の添付が必要になっております。

※内訳書は、ホームページメニューの「運用基準／様式／要領」に掲載しております。

②入札書提出画面で内訳書添付欄には1つしかファイルを添付できません。内訳書ファイルを添付した後、別の内訳書ファイル添付の操作を行うと、最初の内訳書ファイルを上書きします。

③**入札担当者連絡票**についても、添付していただくようお願いします。

※入札担当者連絡票は、ホームページメニューの「運用基準／様式／要領」に掲載しております。

④電子入札案件において、入札書に添付するファイル（内訳書、入札担当者連絡票等）には、押印は必要ありません。

(4)JV参加の場合

JVとして入札される場合、入札書提出画面で必ずJV参加欄にチェックを入れ、かつ、JV名称を入力のうえ提出してください。

JV参加欄へのチェックやJV名称の入力が無い状態で入札書を提出されると、単体企業での入札であると見なされることになります。

6. 注意事項

(5)ランダム係数について

ランダム係数は、最低制限価格及び調査基準価格を算出する際に使用する係数であり、
各業者の応札時間をもとにランダム係数を算出します。

・建設工事
　→ 「0.9850～1.0150」の0.0001刻みの数値（301通り）
・建設工事に係る委託業務
　→ 「0.9700～1.0300」の0.0001刻みの数値（601通り）

【ランダム係数の算出方法】

1. 各業者の入札書受付日時の　秒の下一桁目、10分の1秒、100分の1秒、1000分の1秒の単位を合計する。

	月	日	時	分	秒	10分の1秒以下		
					(1)	(2)	(3)	(4)
A業者	5	23	9	31	26	7	9	5
B業者	5	24	9	25	16	4	9	3
C業者	5	24	9	27	49	0	1	6
					↓	↓	↓	↓
					21	11	19	14

2. 秒の下一桁目の合計と1000分の1秒の合計の数字を入れ替える。

21	11	19	14

⇒

14	11	19	21

6. 注意事項

3. それぞれの1桁目の数字を取り出し、4桁の数字を算出する。

14	11	19	21	⇨	4	1	9	1

4. 算出した4桁の数字を「301」(建設工事の場合)で割って余りを取り出す。 (※)委託業務の場合「601」
   4191 ÷ 301 ＝ 13 ･･･ 278 (0≦(余り)≦300)
5. 余りを「10000」で割る。
   278 ÷ 10000 ＝ 0. 0278
6. 「10000」で割った数字に「0. 9850」を足しランダム係数を算出する。 (※)委託業務の場合「0. 9700」
   0. 0278 ＋ 0. 9850 ＝ **1. 0128** ←ランダム係数

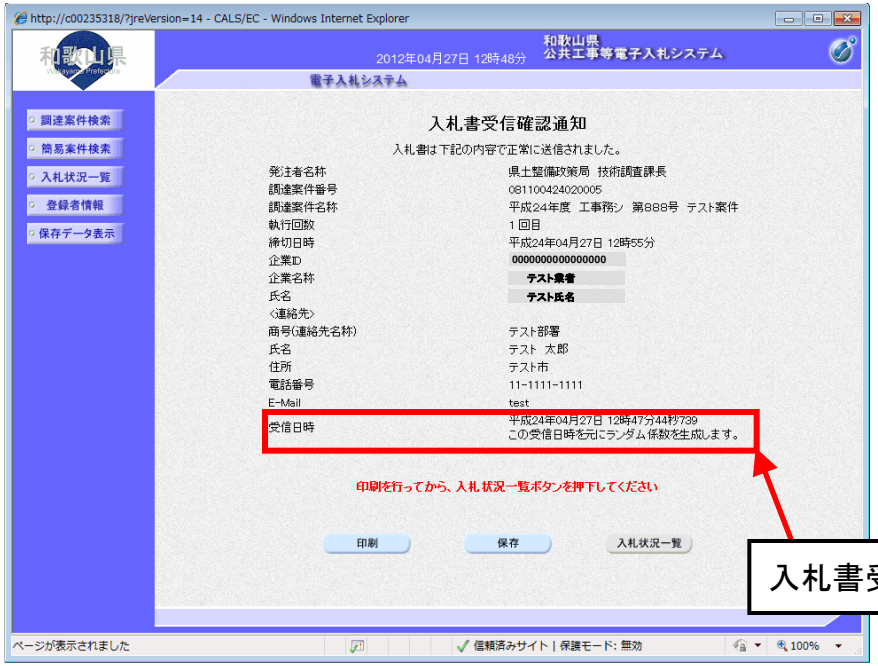

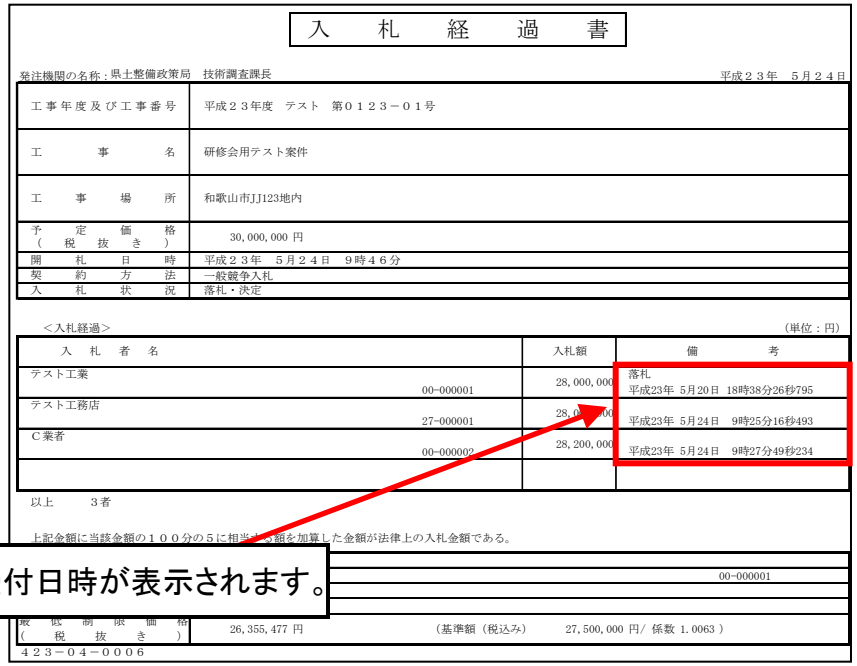

入札書受付日時が表示されます。

7. よくあるご質問と回答

Q1　国交省等で既に使用しているICカードは和歌山県の電子入札でも使用できるのか。
A1　和歌山県と契約を締結する権限を有する方の名義であれば、国交省等で既に使用しているコアシステム対応認証局のICカードをご利用いただけます。

Q2　工事とコンサルの両方で和歌山県に入札参加しているが、ICカードは2枚必要になるのか。
A2　公共工事等電子入札システムでは、工事とコンサルそれぞれ別のICカードにて利用者登録を行う必要があるので、2枚必要となります。

Q3　内訳書や入札担当者連絡票等の各様式はどこにあるのか。
また、各様式のファイルの形式・バージョン等はどのようなものか。
A3　各様式については、公共工事等電子入札ホームページメニューの「運用基準/様式/要領」に掲載しています。
ファイル形式・バージョン等についても、同ページに掲載している「電子入札運用基準」にて定めております。

Q4　電子入札における公告や落札決定通知、利用者登録完了等について、別途eメール等で知らせが来るのか。
A4　公共工事等電子入札システムでは、各種通知について別途eメール等ではお知らせいたしません。
入札情報システムや電子入札システムにログインしてご確認願います。

Q5　他人にICカードを貸して入札させても良いのか（代理入札）。
A5　代理入札については、ICカードを貸した者、借りた者、双方とも不正な行為とみなされ3か月の入札参加資格停止となる場合があります。
ICカードを会社等と関係のない他人に貸与しないようにしてください。

Q6　推奨環境外のパソコン、ブラウザは利用可能か。
A6　システム推奨環境としているOSを搭載したパソコン及び最新のブラウザへ移行することをお勧めいたします。

8. わからないことがあれば・・・

まず、ヘルプデスク（問い合わせ対応窓口）にお気軽にお電話ください。

ヘルプデスク電話番号：0120－032－092

E-mailアドレス　nyusatsu.wakayama.fs@hitachi-systems.com

（対応時間：平日9：00～17：30）

お問い合わせ例：

- 電子入札の参加準備について
- システムを利用するためのパソコン設定について
- システムの操作方法について
- システム操作時のエラーやトラブルに関する対処について、など。

※ただし、個別の入札案件の内容や、制度に関するご質問の場合は各発注機関又は技術調査課に、ICカードに関するご質問の場合はICカードを購入された各認証局にお問い合わせいただくよう、ヘルプデスクのオペレータがご案内する場合がありますのでご了承ください。