

オンライン研修受講の手引き

【独占禁止法に関する研修会】

R7.8.8版

目次

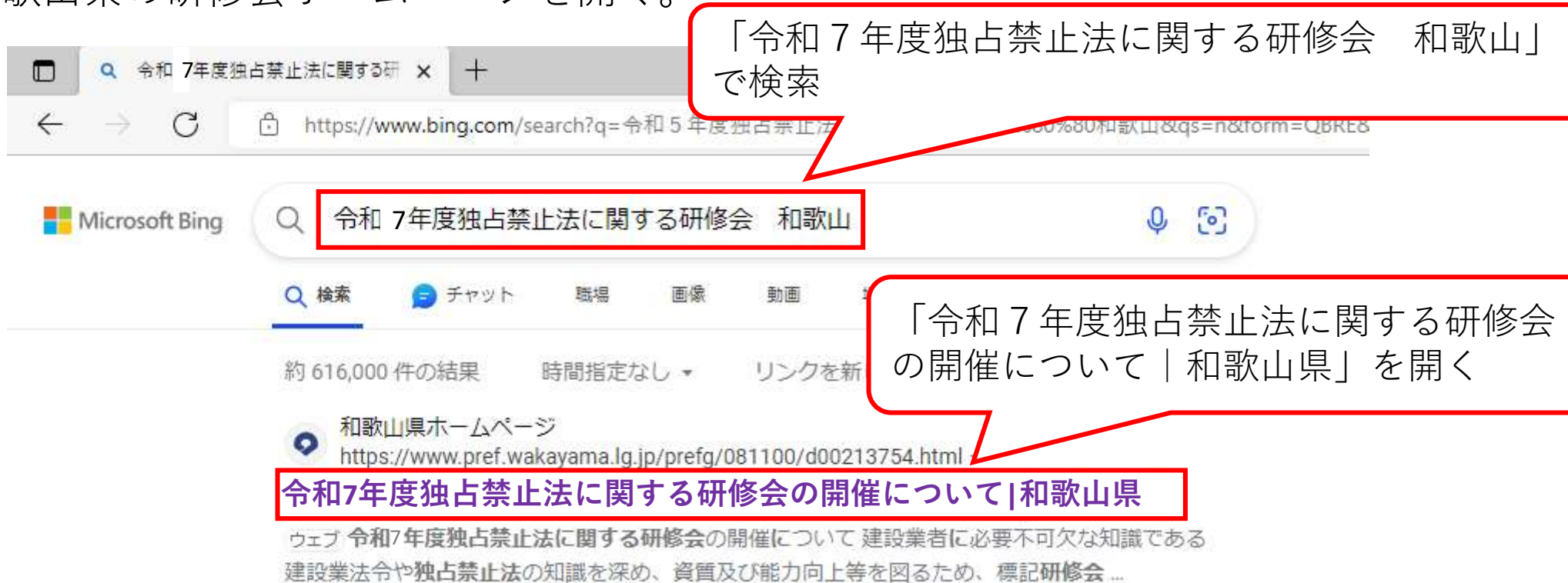
1. 基本の受講方法（P Cからブラウザで参加） . . . P. 2
2. 名前を入力できない場合（シークレットモードで参加） . . . P. 9
3. タブレットからアプリで参加 . . . P. 13

1. 基本の受講方法（PCからブラウザで参加）（1）

①パソコンで以下のどれかを起動する。



②和歌山県の研修会ホームページを開く。



「令和7年度独占禁止法に関する研修会 和歌山」で検索

「令和7年度独占禁止法に関する研修会の開催について | 和歌山県」を開く

令和7年度独占禁止法に関する研修会の開催について | 和歌山県

ウェブ 令和7年度独占禁止法に関する研修会の開催について 建設業者に必要不可欠な知識である建設業法令や独占禁止法の知識を深め、資質及び能力向上等を図るため、標記研修会 ...

1. 基本の受講方法（P Cからブラウザで参加）（2）

③ホームページ内の「開催日程等」をクリックする。

令和7年度独占禁止法に関する研修会の開催について

建設業者に必要不可欠な知識である建設業法令や独占禁止法の知識を深め、資質及び能力向上等を図るため、標記研修会を開催します。

本ページの構成(見たい項目をクリックすると、その項目まで自動で画面がスクロールします)
対象者
研修内容
研修資料ダウンロード
開催日程等
受講申込方法
オンライン受講方法(受講の手引き、よくあるお問い合わせ)
リハーサル放送について

1. 基本の受講方法（PCからブラウザで参加）（3）

④参加する日程の研修会リンクをクリックする。

第1日程 ※先着200名様	
研修開催日時	9月25日(木曜日) 14時～17時15分頃
研修会リンク	Microsoft Teams (外部リンク)
対象	県内の建設業者
お問い合わせ先	各建設部または技術調査課

第2日程 ※先着200名様	
研修開催日時	9月26日(金曜日) 14時～17時15分頃
研修会リンク	Microsoft Teams (外部リンク)
対象	県内の建設業者
お問い合わせ先	各建設部または技術調査課

1. 基本の受講方法（PCからブラウザで参加）（4）

※この画面以降は、パソコン環境や設定によっては表示されない場合や、表示が異なる場合があります。



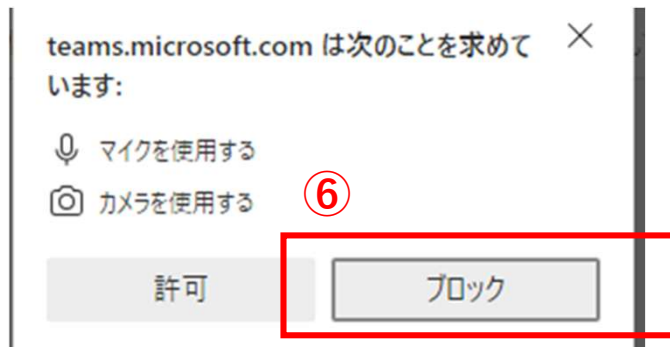
その場合は次のページ以降を参考にして、手順を進めてください。

⑤「このブラウザで続ける」をクリックする。



1. 基本の受講方法（PCからブラウザで参加）（5）

- ⑥ポップアップが出た場合、「ブロック」をクリックする。
- ⑦「オーディオまたはビデオなしで続行」をクリックする。



カメラとマイクにアクセスできません。

⑦

オーディオまたはビデオなしで続行

他のアプリでカメラとマイクを使用していないことを確認してください。

1. 基本の受講方法（PCからブラウザで参加）（6）

⑧ 「名前を入力」欄に受講者ID（受付番号・受講者氏名）を入力する。

⑨ 「コンピュータの音声」をチェック

※受付番号は申し込み後に受信する自動配信メールに記載されています。

⑩ カメラをオフにする。

⑪ 「今すぐ参加」をクリックする。

The screenshot shows the Microsoft Teams meeting join interface. At the top, the Teams logo and the text "Microsoft Teams 会議" are visible. Below this is a text input field containing "IH00000123 和歌山太郎", which is highlighted with a red box and a circled "8". To the right of the input field, there is a red arrow pointing to a callout box containing the text "※受付番号は申し込み後に受信する自動配信メールに記載されています。". Below the input field is a large area with a camera icon and the text "カメラはオフになっています". To the right of this area is a settings panel. The "コンピュータの音声" option is checked, highlighted with a red box and a circled "9", with the text "⑨こちらをチェック" next to it. Below it, the "電話の音声" option is unchecked, with a red "X" over its radio button and the text "※ ↓をチェックしてしまうと音声が聞こえなくなります!". At the bottom left, the "背景フィルター" (Background Filter) toggle is turned off, highlighted with a red box and a circled "10". At the bottom right, there are two buttons: "キャンセル" (Cancel) and "今すぐ参加" (Join Now), with the latter highlighted by a red box and a circled "11".

1. 基本の受講方法（P Cからブラウザで参加）（7）

⑫以下の画面か、研修会の画面が表示されていれば接続は成功しています。

ただし、以下の画面は県が研修会の配信を行う前に表示される画面なので、研修開始時間の30分前になってもこの画面の場合、技術調査課あてお問い合わせください。



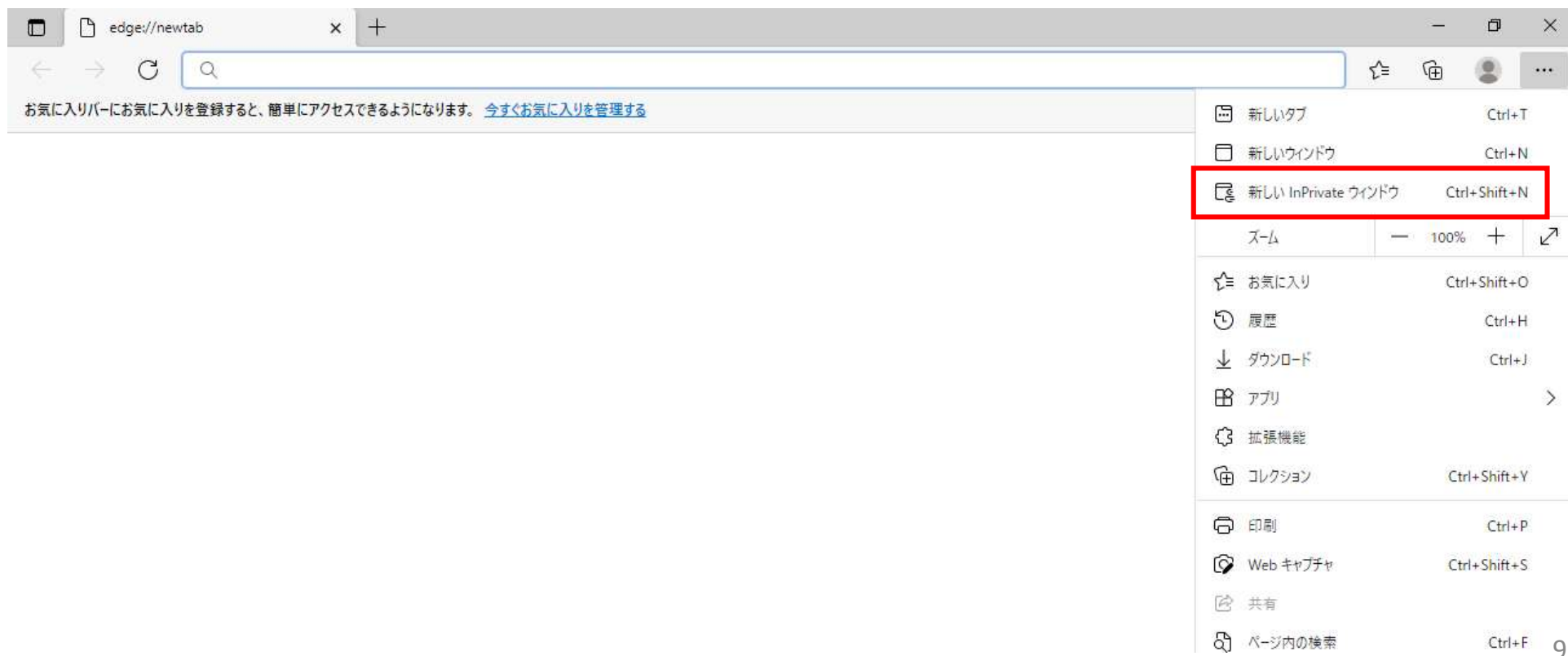
2. 名前が入力できない場合（シークレットモードで参加）（1）

A. Microsoft Edge（マイクロソフト・エッジ）の場合 


① Microsoft Edgeを起動し、「・・・」（「設定など」）ボタンをクリックする。



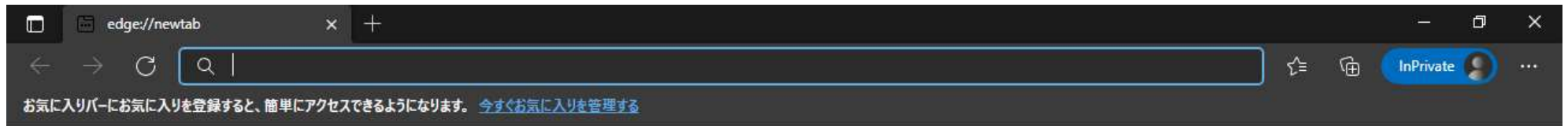
② 「新しいInPrivateウィンドウ」をクリックする。



2. 名前が入力できない場合（シークレットモードで参加）（2）


A. Microsoft Edge（マイクロソフト・エッジ）の場合 

③以下のとおり、InPrivateウィンドウ（黒い画面（シークレットモード））が表示される。



→ P.2「1. 基本の受講方法（P Cからブラウザで参加）（1）」の「②和歌山県の研修会ホームページを開く。」以降の手順を実行する。

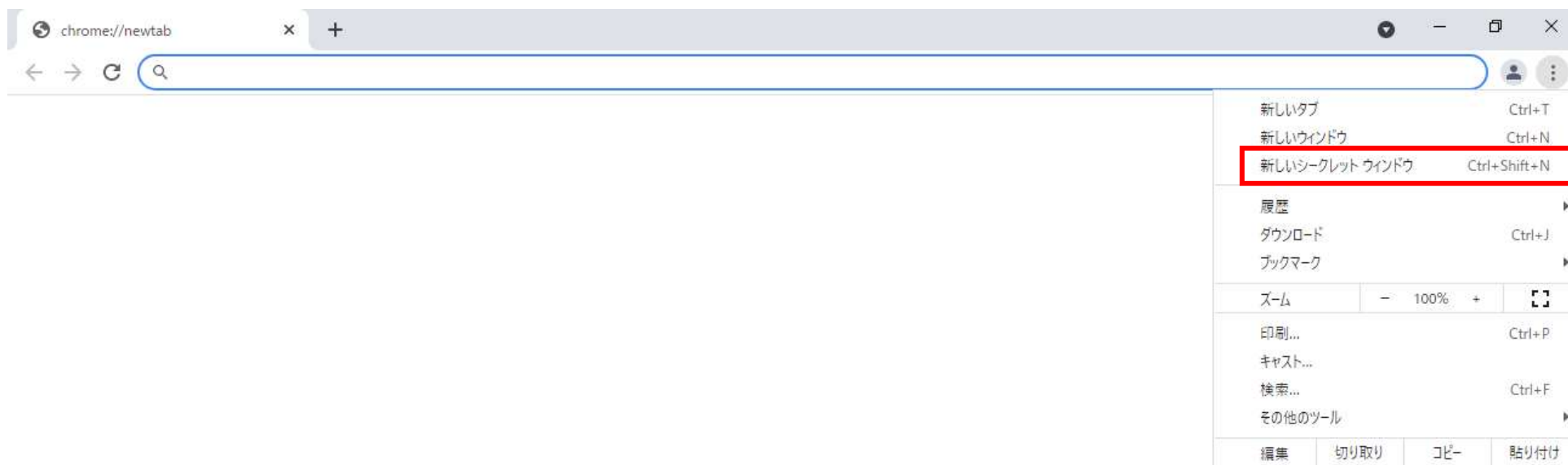
2. 名前が入力できない場合（シークレットモードで参加）（3）

B. Google Chrome（グーグル・クローム）の場合 


① Google Chromeを起動し、「⋮」（「Google Chromeの設定」）ボタンをクリックする。



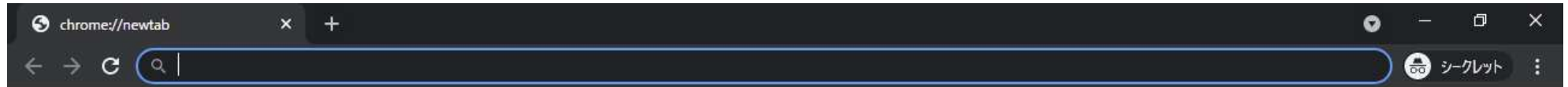
② 「新しいシークレットウィンドウ」をクリックする。



2. 名前が入力できない場合（シークレットモードで参加）（4）

B. Google Chrome（グーグル・クローム）の場合 

③以下のとおり、シークレットウィンドウ（黒い画面）が表示される。



→ P.2「1. 基本の受講方法（P Cからブラウザで参加）（1）」の
「②和歌山県の研修会ホームページを開く。」以降の手順を実行する。

3. タブレットからアプリで参加（1）

A. アプリのインストール方法（アプリをインストールしている場合は次のページへ）
iOSとAndroidのアプリが用意されており、OSによってインストール方法が異なります。

★ iOSの場合

- ① App Store を起動します。
- ② 検索タブを開きます。
- ③ 検索バーをタッチ（タップ）し、「Microsoft Teams」を検索します。
- ④ 「入手」をタッチ（タップ）して完了です。

★ Androidの場合

- ① Google Playストアを起動します。
- ② 検索バーをタッチ（タップ）し、「Microsoft Teams」を検索します。
- ③ Microsoft Teamsのアプリ説明画面を表示します。
- ④ 「インストール」をタップして完了です。

3. タブレットからアプリで参加（2）

B. アプリでの参加方法

①任意のブラウザで和歌山県のホームページ「令和7年度独占禁止法に関する研修会の開催について」を開く。

②参加日程の研修会当日リンクをクリックする。

（P.2「1. 基本の受講方法（PCからブラウザで参加）（1）」の②～④参照）

第1日程 ※先着200名様	
研修開催日時	9月25日(木曜日) 14時～17時15分頃
研修会リンク	Microsoft Teams(外部リンク)
対象	県内の建設業者
お問い合わせ先	各建設部または技術調査課

第2日程 ※先着200名様	
研修開催日時	9月26日(金曜日) 14時～17時15分頃
研修会リンク	Microsoft Teams(外部リンク)
対象	県内の建設業者
お問い合わせ先	各建設部または技術調査課

3. タブレットからアプリで参加（3）

B. アプリでの参加方法

③自動で「Microsoft Teams」アプリが起動する。

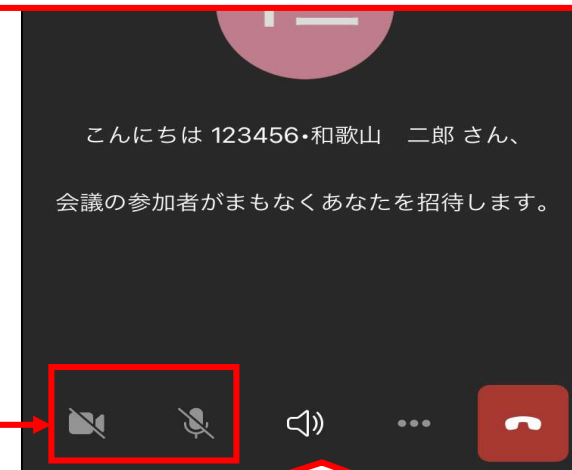
④「ゲストとして参加」

⑤受講者IDを入力→「会議に参加」

⑥接続完了



(カメラ・マイクOFF例)
カメラとマイクのマークにそれぞれ
斜線が入っていればOK



この画面か、研修会の画面が表示されていれば接続は成功しています。

ただし、以下の画面は県が研修会の配信を行う前に表示される画面なので、研修開始時間の30分前になってもこの画面の場合、受講先の建設部あてお問い合わせください。