

受講の手引き

【R5年度建設業法等研修会】

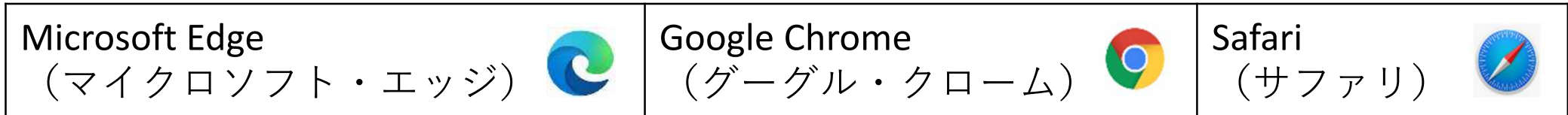
R5.8.25 版

目次

1. 基本の受講方法（P Cからブラウザで参加） . . . P. 2
2. 名前を入力できない場合（シークレットモードで参加） . . . P. 8
3. タブレットからアプリで参加 . . . P. 12

1. 基本の受講方法（PCからブラウザで参加）（1）

①パソコンで以下のどれかを起動する。



②和歌山県の研修会ホームページを開く。



「令和5年度建設業法等研修会の開催について - 和歌山県」を開く

1. 基本の受講方法（PCからブラウザで参加）（2）

③ホームページ内の「日程・会場等」をクリックする。

The screenshot shows the official website of Wakayama Prefecture. At the top, there are language options (English, 簡体字, 繁体字, 한국어, Français) and a search bar. The main header features the Wakayama Prefecture logo and the character 'きいちゃん'. The breadcrumb trail reads: ホーム > 組織から探す > 県土整備部 県土整備政策局 技術調査課 > 令和5年度建設業法等研修会の開催について. A '音声読み上げ' button is visible in the top right. The main content area is titled '令和5年度建設業法等研修会の開催について'. Below the title, there is a table of contents with the following items: 本ページの構成 (見たい項目をクリックすると、その項目まで自動で画面がスクロールします), 対象者, 研修内容 (予定), 研修資料ダウンロード, 日程・会場等 (highlighted with a red box), 受講申込方法, オンライン受講方法 (受講の手引き、よくあるお問い合わせ), and リハーサル放送について. A sidebar on the left contains a navigation menu with categories like '和歌山県の道・川・海・まち', '県土整備政策局', and '道路局'.

1. 基本の受講方法（PCからブラウザで参加）（3）

④受講先建設部の研修会URLをクリックする。

日程・会場等

昨年度と同様にオンライン上で開催します。（「Microsoft Teams」を使用します。）

- パソコンをご使用の方は、「Google Chrome」または「Microsoft Edge」または「Safari」でこのページを開いた上で、研修会URLをクリックしてください。 ※Internet Explorerは使えません。
- 原則、「主たる営業所の所在地」を管轄する振興局建設部での申込み・受講をお願いします。
- 本研修の撮影、録画、録音及びインターネット等へのアップロードは行わないでください。
- 研修参加時の名前は「CPD及びCPDS登録番号・受講者氏名」です。
（CPD及びCPDSの申請を行わない場合は「受講者氏名」となります。）

※以下、開催日順に掲載

※「受講決定通知メール送信状況」の反映には、1日～2日（土

受講先建設部のURL

伊都振興局 建設部

研修開催日時	10月25日(水曜日) 14時～16時頃 (13時から事前配信開始)
研修会URL	https://x.gd/puwDq
申込み期間	9月11日(月曜日)～9月27日(水曜日)
申込み先メールアドレス	e1303611@pref.wakayama.lg.jp
受講決定通知メール送信状況	開催日の1週間前までにメール送信予定
お問い合わせ先	0736-33-4937

那賀振興局 建設部

研修開催日時	10月26日(木曜日) 14時～16時頃 (13時から事前配信開始)
研修会URL	https://x.gd/9vuBs

1. 基本の受講方法（P Cからブラウザで参加）（4）

※この画面以降は、パソコン環境や設定によって表示されない場合があります。

その場合は次のページに進んで手順を進めてください。


⑤「このブラウザで続ける」をクリックする。



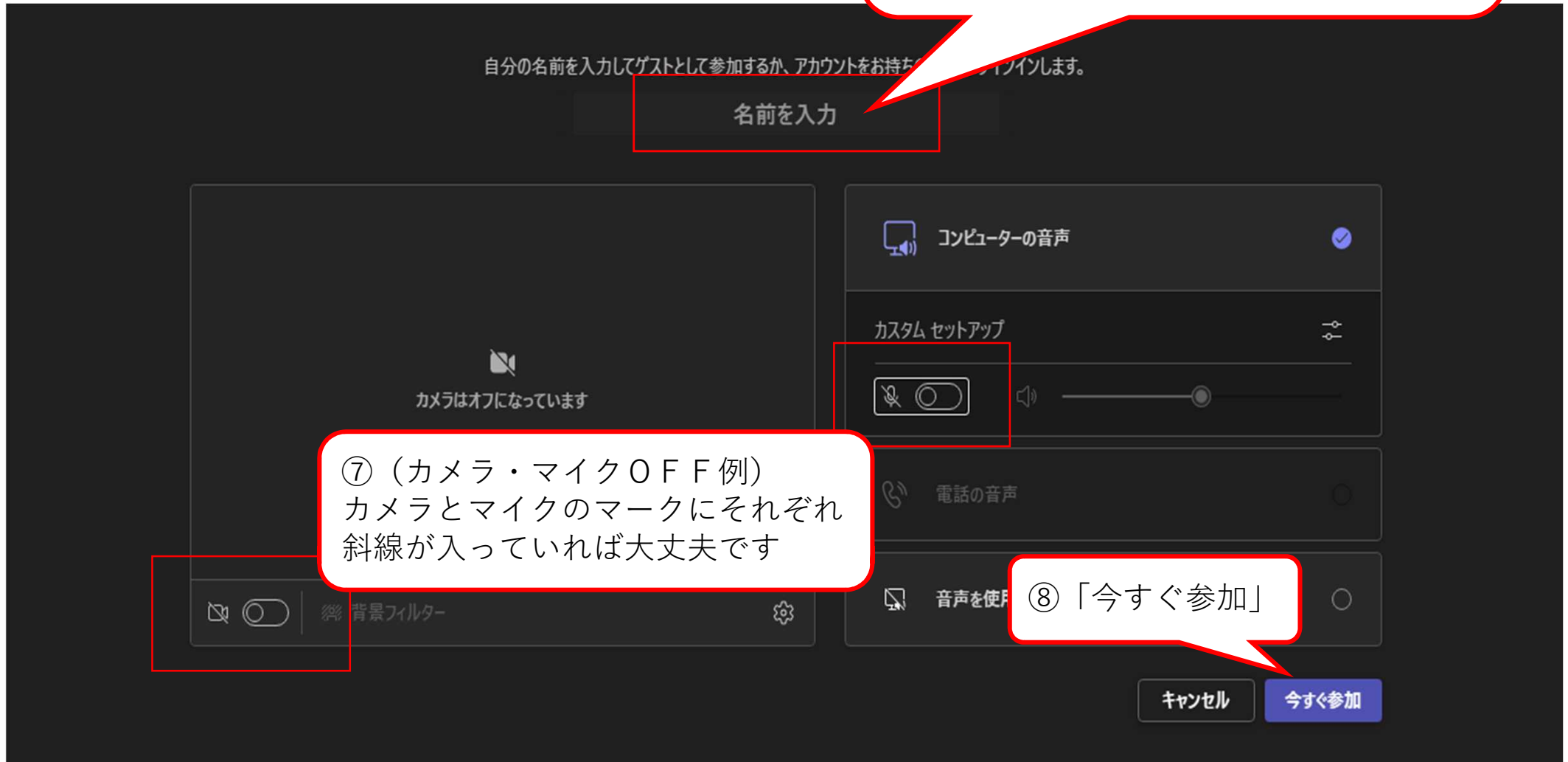
1. 基本の受講方法（PCからブラウザで参加）（5）

- ⑥「名前を入力」欄に受講者IDを入力する。
- ⑦カメラとマイクをオフにする。
- ⑧「今すぐ参加」をクリックする。

⑥（受講者ID入力例）
CPD・CPDSあり：CPD等番号・受講者氏名
CPD・CPDSなし：受講者氏名



123456・和歌山 二郎



自分の名前を入力してゲストとして参加するか、アカウントをお持ちの場合はサインインします。

名前を入力

カメラはオフになっています

⑦（カメラ・マイクOFF例）
カメラとマイクのマークにそれぞれ斜線が入っていれば大丈夫です

⑧「今すぐ参加」

キャンセル


1. 基本の受講方法（PCからブラウザで参加）（6）

⑨以下の画面か、研修会の画面が表示されていれば接続は成功しています。

ただし、以下の画面は県が研修会の配信を行う前に表示される画面なので、研修開始時間の30分前になってもこの画面の場合、受講先の建設部あてお問い合わせください。



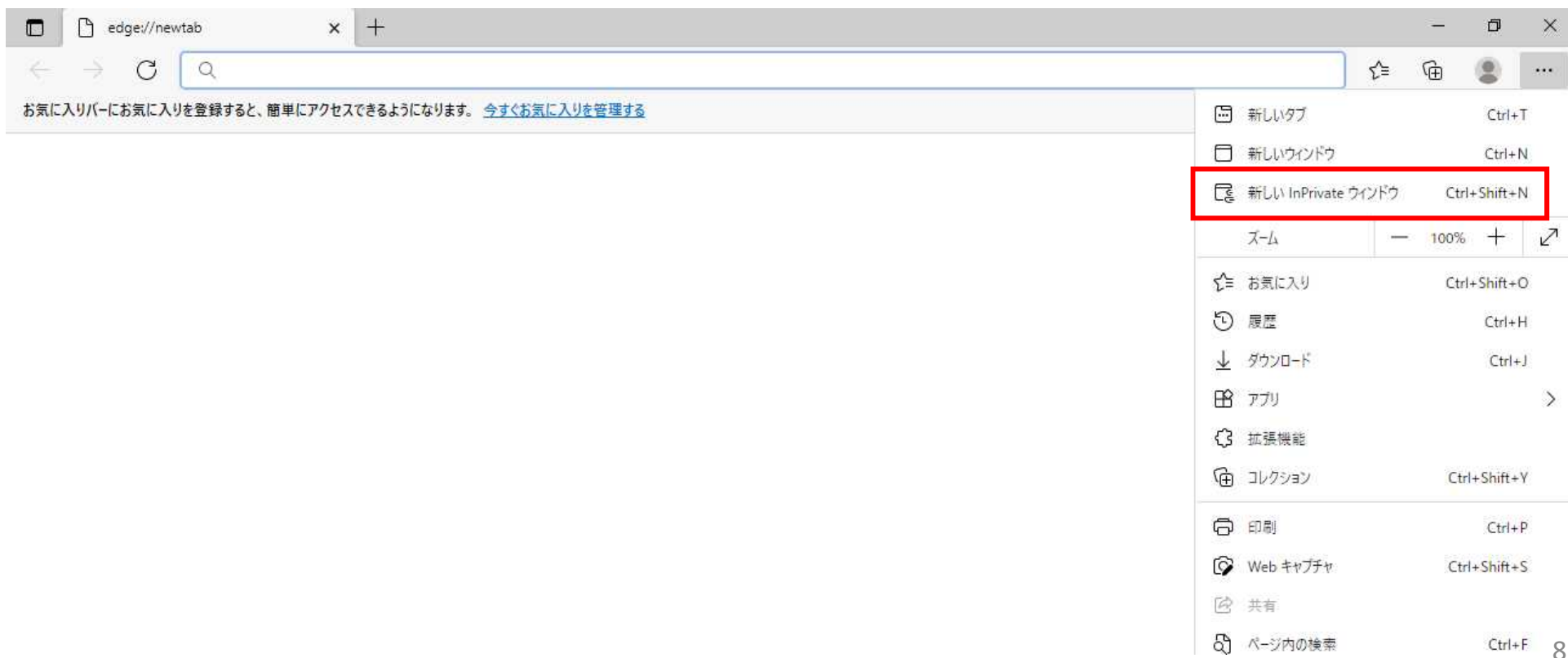
2. 名前が入力できない場合（シークレットモードで参加）（1）

A. Microsoft Edge（マイクロソフト・エッジ）の場合 


① Microsoft Edgeを起動し、「・・・」（「設定など」）ボタンをクリックする。




② 「新しいInPrivateウィンドウ」をクリックする。



2. 名前が入力できない場合（シークレットモードで参加）（2）


A. Microsoft Edge（マイクロソフト・エッジ）の場合 

③以下のとおり、InPrivateウィンドウ（黒い画面（シークレットモード））が表示される。

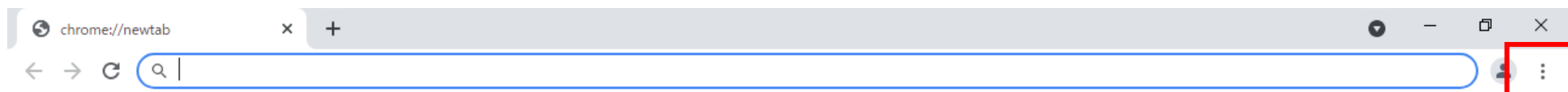


→ P.2「1. 基本の受講方法（P Cからブラウザで参加）（1）」の「②和歌山県の研修会ホームページを開く。」以降の手順を実行する。

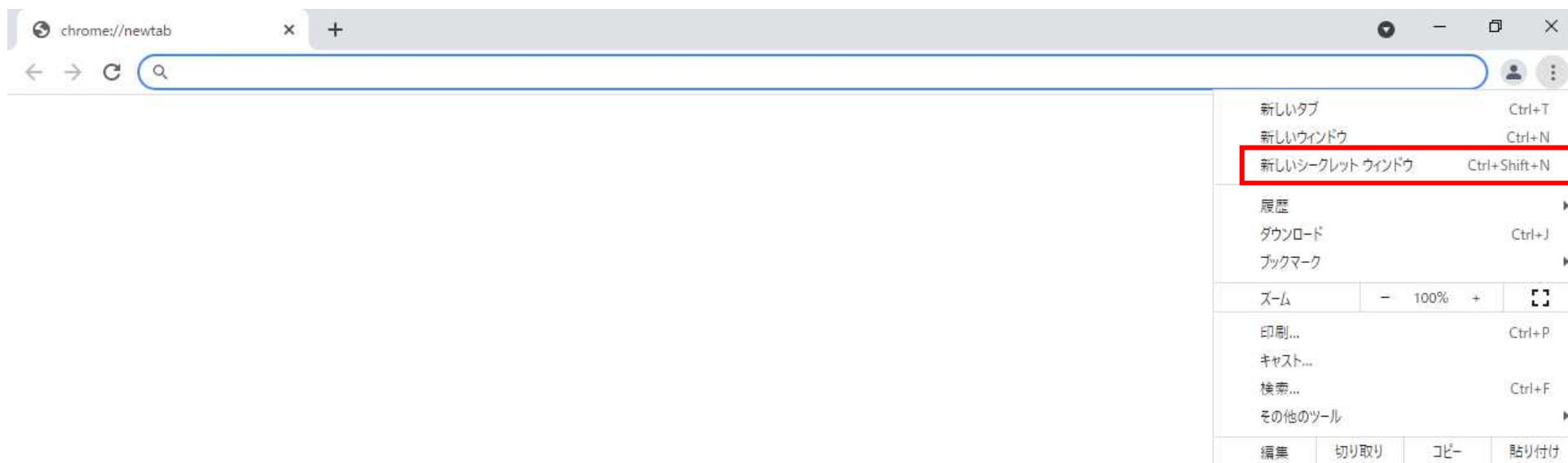
2. 名前が入力できない場合（シークレットモードで参加）（3）

B. Google Chrome（グーグル・クローム）の場合 


① Google Chromeを起動し、「⋮」（「Google Chromeの設定」）ボタンをクリックする。



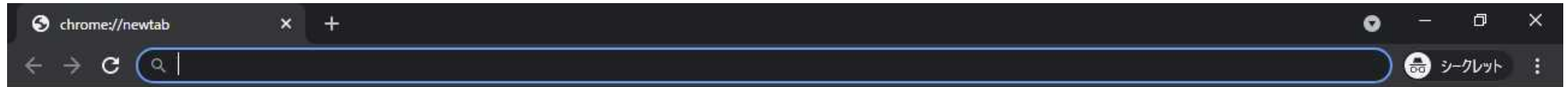
② 「新しいシークレットウィンドウ」をクリックする。



2. 名前が入力できない場合（シークレットモードで参加）（4）

B. Google Chrome（グーグル・クローム）の場合 

③以下のとおり、シークレットウィンドウ（黒い画面）が表示される。



→ P.2「1. 基本の受講方法（P Cからブラウザで参加）（1）」の
「②和歌山県の研修会ホームページを開く。」以降の手順を実行する。

3. タブレットからアプリで参加（1）

A. アプリのインストール方法（アプリをインストールしている場合は次のページへ）
iOSとAndroidのアプリが用意されており、OSによってインストール方法が異なります。

※画像が準備できなかつたため、文字のみの説明となります。

★ iOSの場合

- ①App Store を起動します。
- ②検索タブを開きます。
- ③検索バーをタッチ（タップ）し、「Microsoft Teams」を検索します。
- ④「入手」をタッチ（タップ）して完了です。

★ Androidの場合

- ① Google Playストアを起動します。
- ②検索バーをタッチ（タップ）し、「Microsoft Teams」を検索します。
- ③Microsoft Teamsのアプリ説明画面を表示します。
- ④「インストール」をタップして完了です。

3. タブレットからアプリで参加（2）

B. アプリでの参加方法

①任意のブラウザで和歌山県のホームページ「令和5年度建設業法等研修会の開催について」を開く。

②受講先建設部のURLをクリックする。

（P.2「1. 基本の受講方法（PCからブラウザで参加）（1）」の②～④参照）

日程・会場等

昨年度と同様にオンライン上で開催します。（「Microsoft Teams」を使用します。）

- パソコンをご使用の方は、「Google Chrome」または「Microsoft Edge」または「Safari」でこのページを開いた上で、研修会URLをクリックしてください。 ※Internet Explorerは使えません。
- 原則、「主たる営業所の所在地」を管轄する振興局建設部での申込み・受講をお願いします。
- 本研修の撮影、録画、録音及びインターネット等へのアップロードは行わないでください。
- 研修参加時の名前は「CPD及びCPDS登録番号・受講者氏名」です。
（CPD及びCPDSの申請を行わない場合は「受講者氏名」となります。）

※以下、開催日順に掲載
※「受講決定通知メール送信状況」の反映には、1日～2日（日）を要します。

伊都振興局 建設部	
研修開催日時	10月25日(水曜日) 14時～16時頃（13時から事前配信開始）
研修会URL	https://x.gd/puwDq
申込み期間	9月11日(月曜日)～9月27日(水曜日)
申込み先メールアドレス	e1303611@nref.wakayama.lg.jp

受講先建設部のURL

3. タブレットからアプリで参加（2）

B. アプリでの参加方法

③自動で「Microsoft Teams」アプリが起動する。

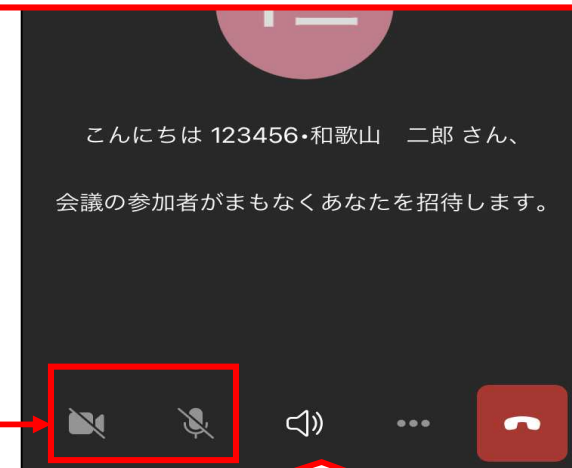
④「ゲストとして参加」

⑤受講者IDを入力→「会議に参加」

⑥接続完了



(カメラ・マイクOFF例)
カメラとマイクのマークにそれぞれ
斜線が入っていればOK



この画面か、研修会の画面が表示されていれば接続は成功しています。

ただし、以下の画面は県が研修会の配信を行う前に表示される画面なので、研修開始時間の30分前になってもこの画面の場合、受講先の建設部あてお問い合わせください。