

和歌山県港湾統計

令和元年



和歌山県県土整備部港湾空港局

例 言

1. この年報は、統計法に基づく港湾調査（昭和26年3月10日運輸省令第13号）により和歌山下津港及び県内14の調査対象港に出入りした船舶並びに貨物を調査集計したものである。
2. 調査区域は、港湾区域内を対象とした。
3. 入港船舶は、積載貨物の有無に関係なく、総トン数5トン以上の船舶を調査した。
4. 海上出入貨物量は原則としてフレート・トンによる。したがって容積は1.133立方メートル（40立方フィート）、重量は1,000kgを1トンとし、容積と重量のうちいずれか大なる方を集計した。
5. 貨物の品種分類は、港湾統計に用いる品種分類（平成28年11月15日国総情交第130号）による。

和歌山県の港湾

和歌山県は、紀伊山地の険阻な山々と太平洋の荒波が打ち寄せる海岸線囲まれています。紀伊山地からリアス式海岸に注ぐ川の河口に街が開け、それらの交流・物流の手段として、古くから港が開けてきました。港は、地場産業の発達に寄与し、流通の一翼を担ってきたばかりではなく、地域文化の発達にも大きな影響を及ぼしてきました。

現在、県内の651kmに及び海岸線には、国際拠点港湾和歌山下津港、重要港湾日高港を含め、15港の港湾が点在し、各港湾では、経済・文化の発展に貢献するべく、周辺地域と連携をとりながらの整備が進められています。紀北地域においては和歌山下津港を、紀中地域においては日高港を、紀南地域においては新宮港を、地域振興の一翼を担う流通拠点として、機能が十分発揮できるよう重点的な整備を進めています。

管理港湾一覧表

港名	区分	所在地
和歌山下津港 和歌山北港区 和歌山本港区 和歌浦・海南港区 下津港区 有田港区	国際拠点港湾	和歌山市 有田市 海南市
日高港	重要港湾	御坊市 美浜町
大川港	地方港湾	和歌山市
加太港		和歌山市
湯浅広港	地方港湾	湯浅町 広川町
由良港	地方港湾（避難港）	由良町 日高町
文里港	地方港湾	田辺市
日置港		白浜町
袋港		串本町
大島港		串本町
古座港		串本町
浦神港		那智勝浦町
勝浦港	地方港湾（避難港）	那智勝浦町
宇久井港	地方港湾	那智勝浦町
新宮港	地方港湾 （特定地域振興重要港湾）	新宮市 那智勝浦町

和歌山県港湾位置図



和歌山県の港湾

国際拠点港湾 和歌山下津港



重要港湾 日高港



和歌山下津港 各港区

和歌山北港区



和歌山本港区



和歌浦・海南港区



和歌浦・海南港区 (片男波地区)



下津港区



有田港区



地方港湾（特定地域振興重要港湾） 新宮港



地方港湾 文里港



地方港湾 加太港



地方港湾 湯浅広港



地方港湾（避難港） 由良港



地方港湾 日置港



地方港湾 袋港



地方港湾 大島港



地方港湾 古座港



地方港湾 浦神港



地方港湾（避難港） 勝浦港



地方港湾 宇久井港



和歌山下津港



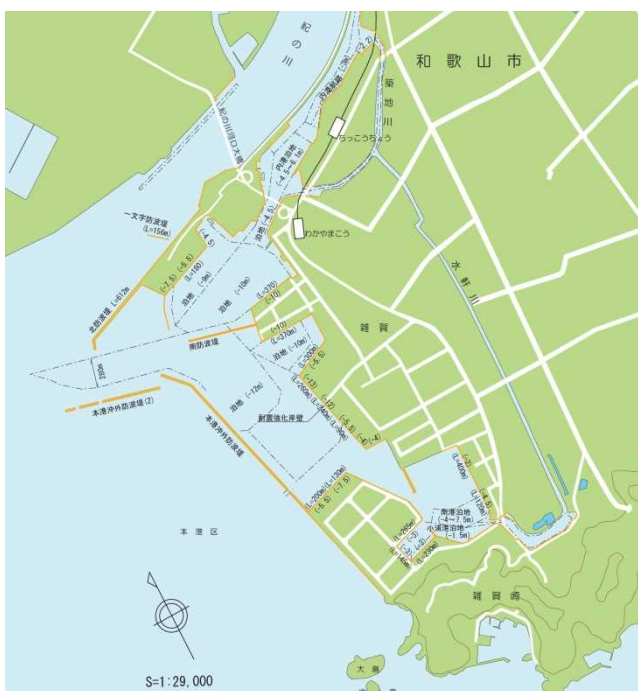
(和歌山北港区)



(和歌浦・海南港区)



(本港区)



(下津港区)



(有田港区)



日高港



新宮港



文里港



加太港



湯浅広港



由良港



日置港



袋港



大島港



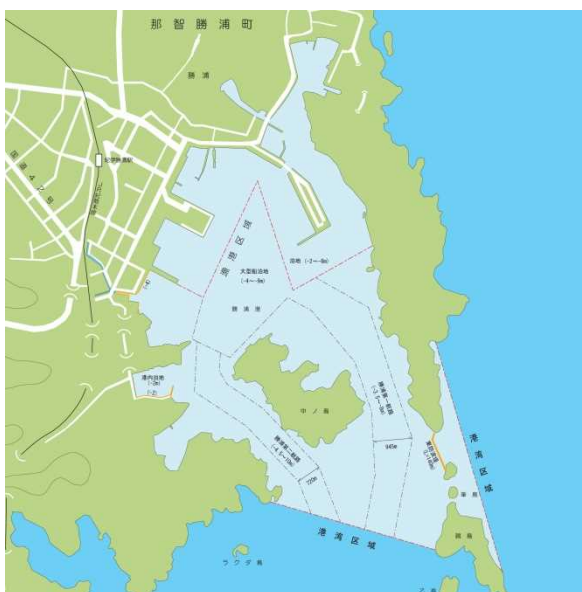
古座港



宇久井港



勝浦港



浦神港



目 次

グラフで見る和歌山県の港湾

入港船舶比較数	1
甲種港湾海上出入貨物取扱量年次別比較	2
和歌山下津港入港船舶港区別構成比	4
和歌山下津港海上出入貨物港区別構成比	4
和歌山下津港主要品種別構成比	5
和歌山下津港外貿相手国及び主要品種取扱量	6
和歌山下津港コンテナ貨物取扱量	7

入港船舶

入港船舶年次別表	9
入港船舶総数港湾別表	10
和歌山下津港入港船舶内訳表	11
その他甲種港湾入港船舶内訳表	13
乙種港湾入港船舶内訳表	15

海上出入貨物及び船舶乗降人員

海上出入貨物年次別表	21
海上出入貨物総数港湾別表	24
甲種港湾取扱品種・仕出仕向地域別表	25
甲種港湾取扱貨物82品種別表	39
乙種港湾取扱貨物82品種別表	45
和歌山下津港外貿コンテナ貨物年次・月次別表	49
和歌山下津港内貿コンテナ貨物年次・月次別表	51
和歌山下津港コンテナ取扱貨物82品種別表	53
船舶乗降人員表	55

港湾施設利用状況

和歌山下津港港湾施設利用状況	56
和歌山下津港公共・専用別品種別表	58
甲種港湾公共係留施設別82品種別表	60

グラフで見る和歌山県の港湾

入 港 船 舶 比 較 数

甲種港湾海上出入貨物取扱量年次別比較

和歌山下津港入港船舶港区別構成比

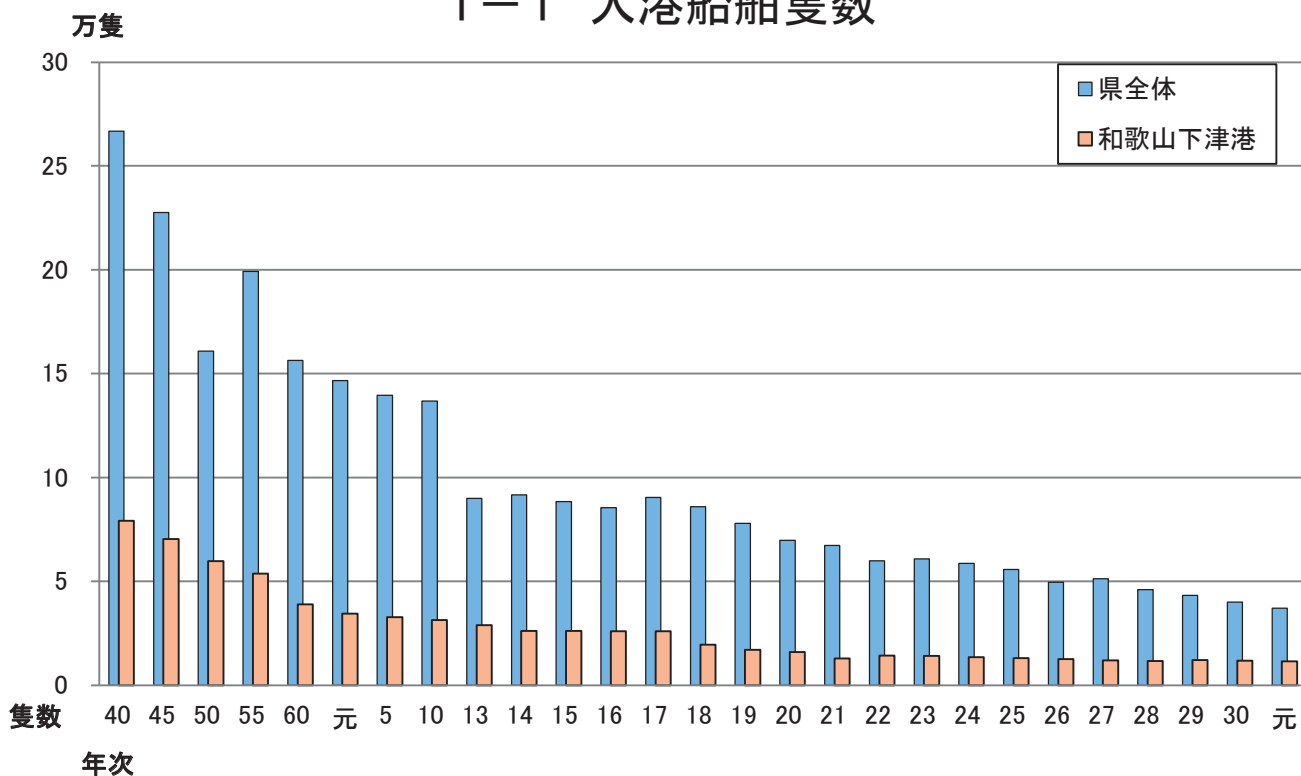
和歌山下津港主要品種別構成比

和歌山下津港外貿相手国及び主要品種取扱量

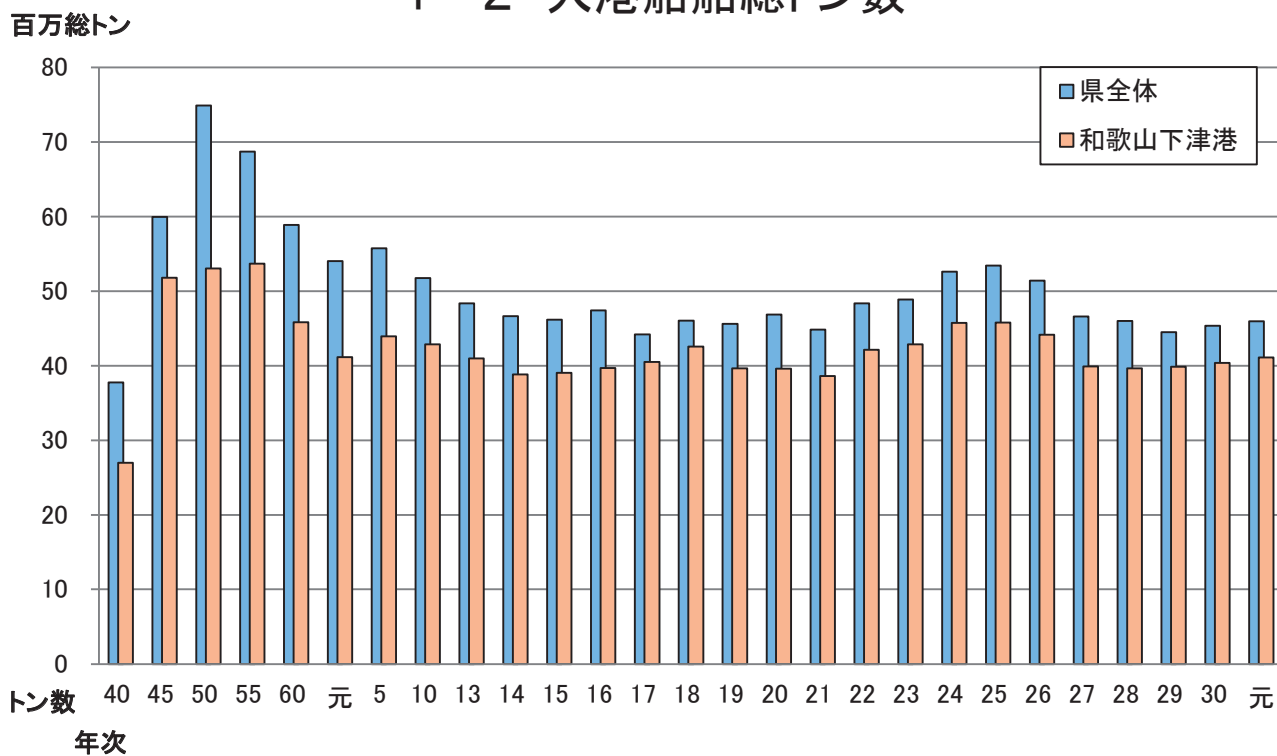
和歌山下津港コンテナ貨物取扱量

1 入港船舶比較数

1-1 入港船舶隻数

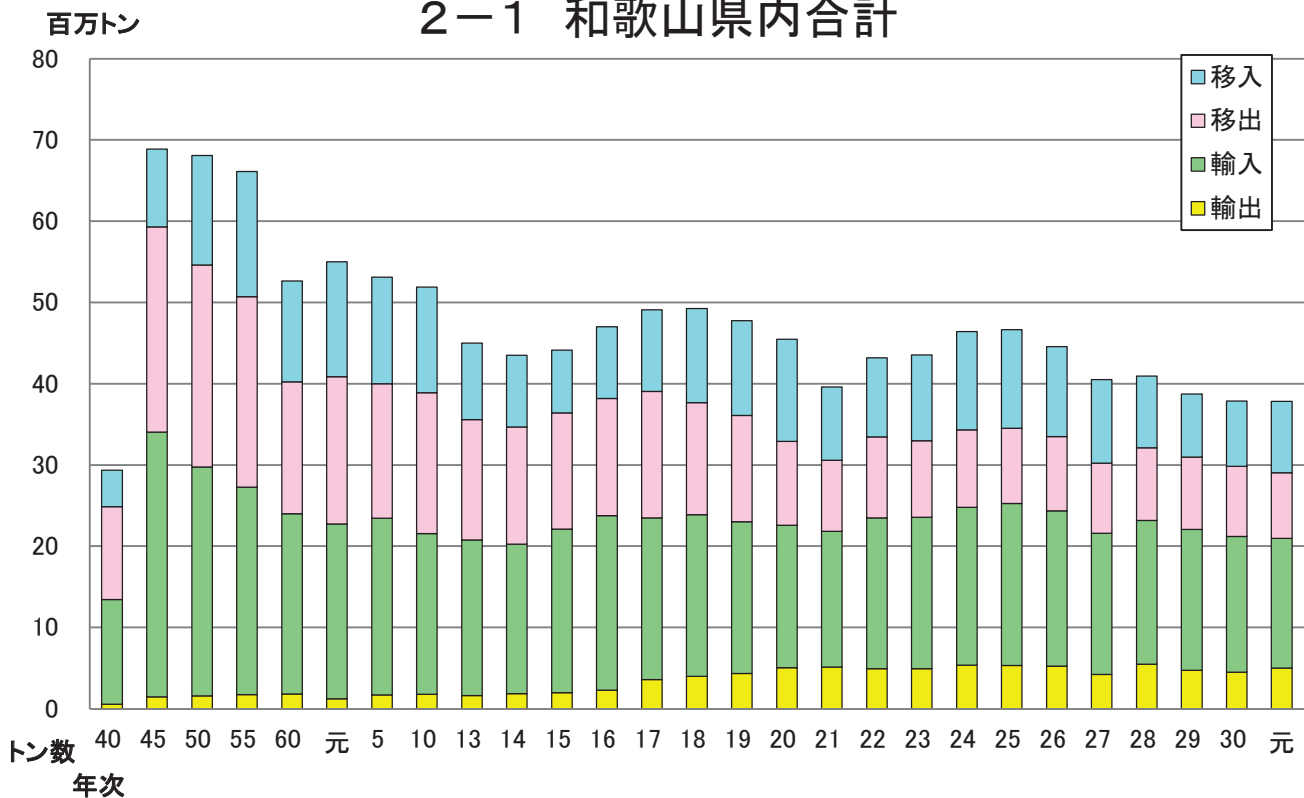


1-2 入港船舶総トン数

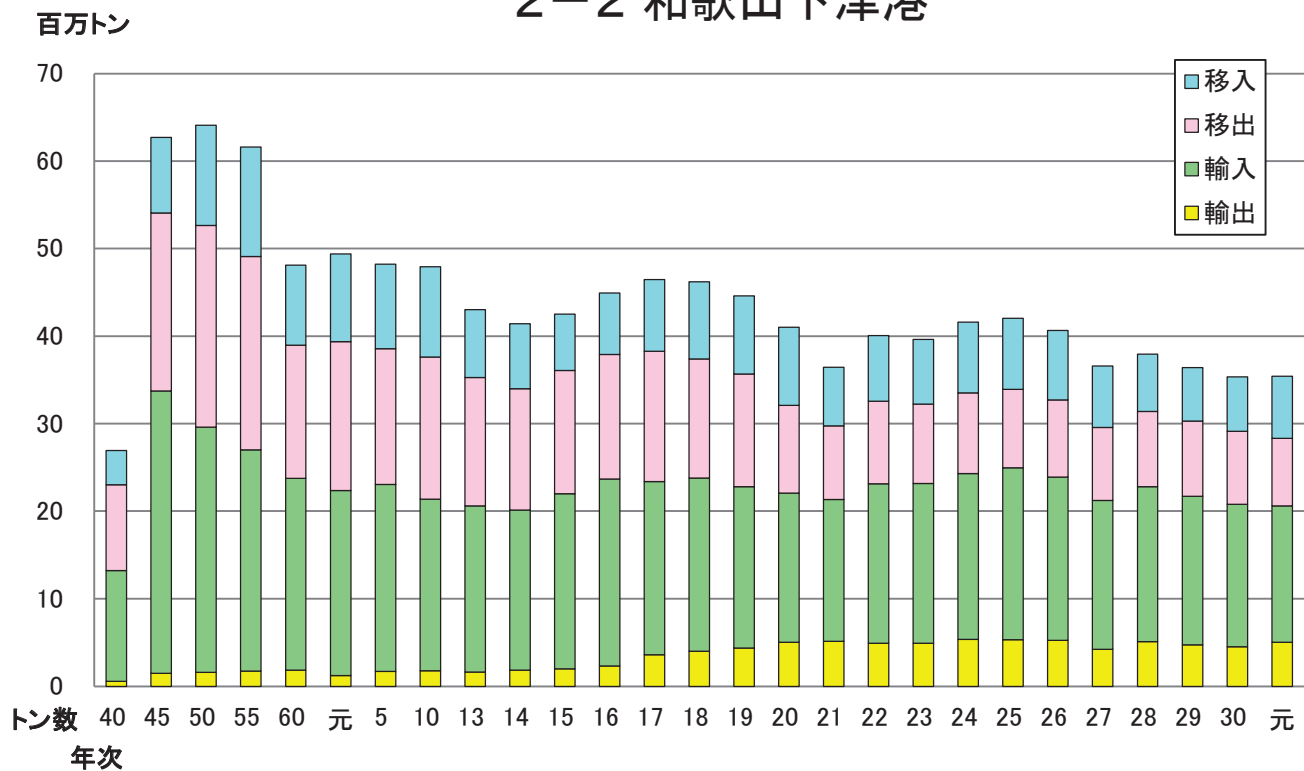


2 甲種港湾海上出入貨物取扱量年次別比較

2-1 和歌山県内合計

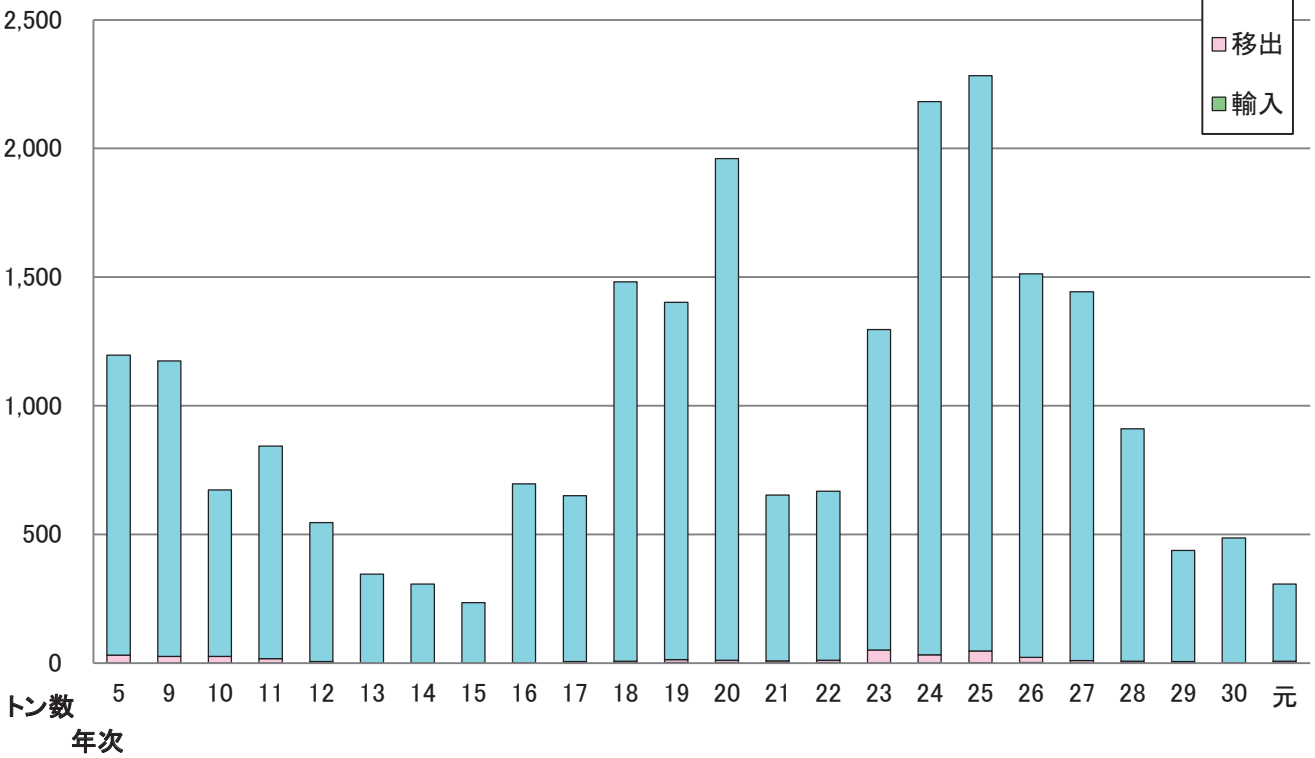


2-2 和歌山下津港



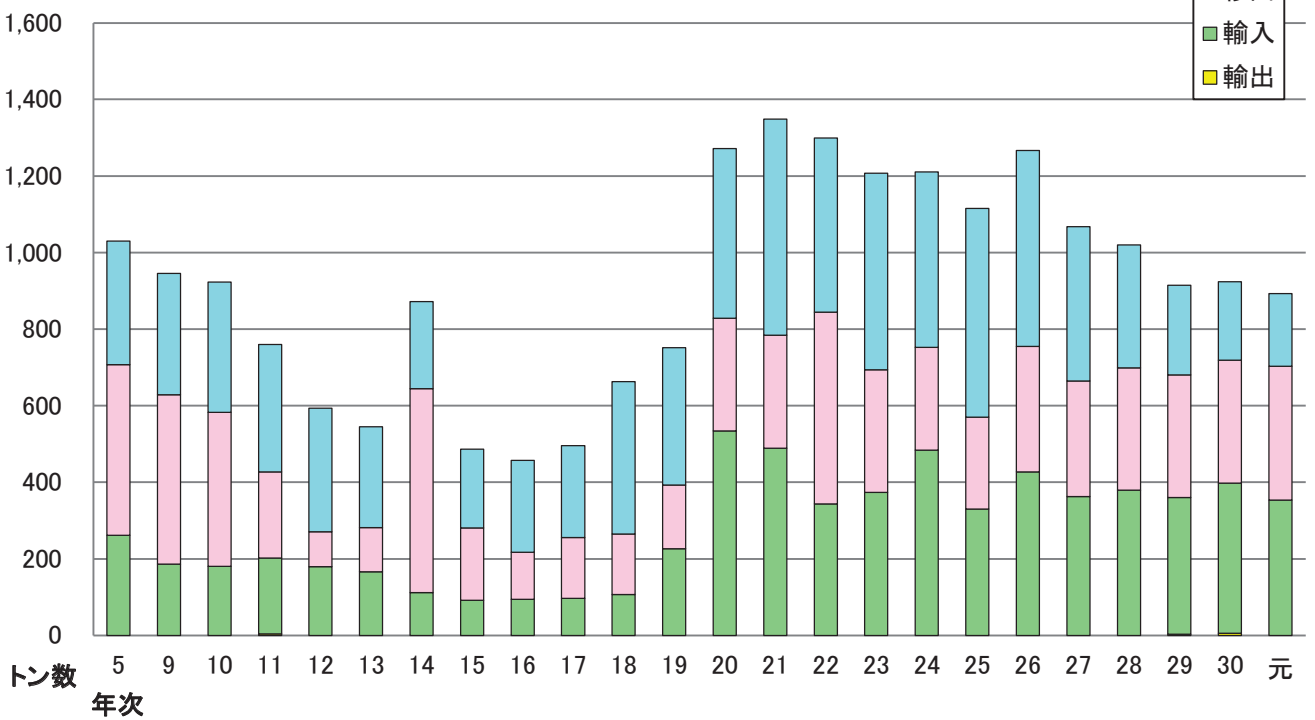
千トン

2-3 日高港

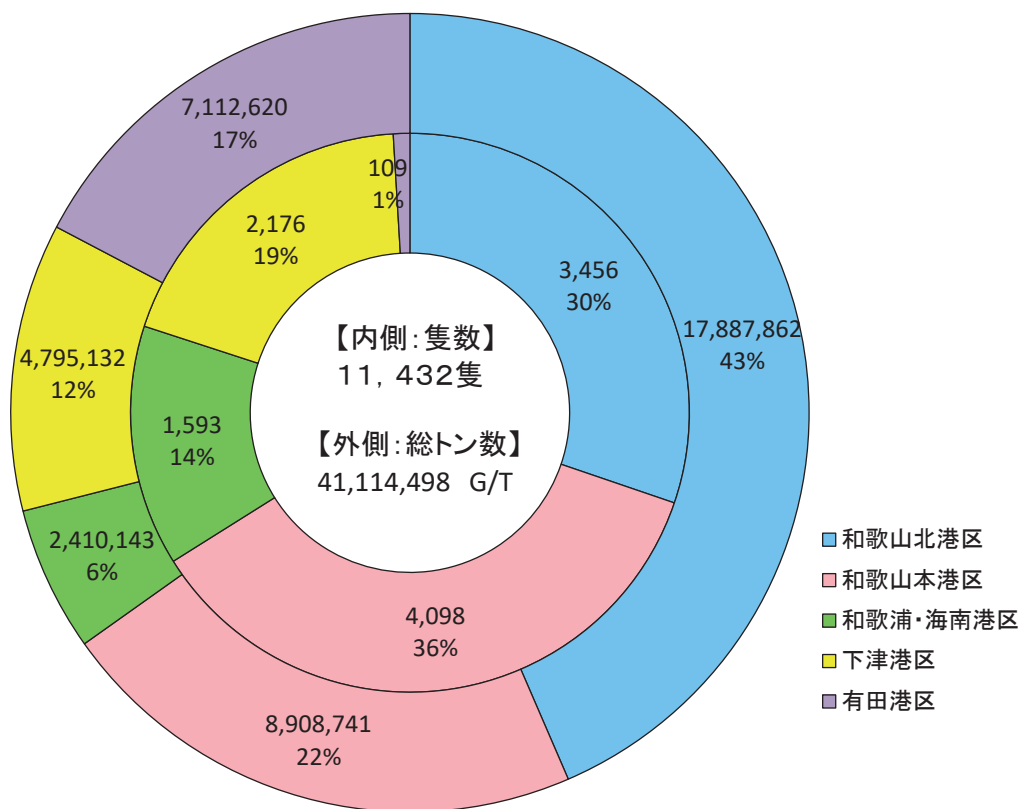


千トン

2-4 新宮港

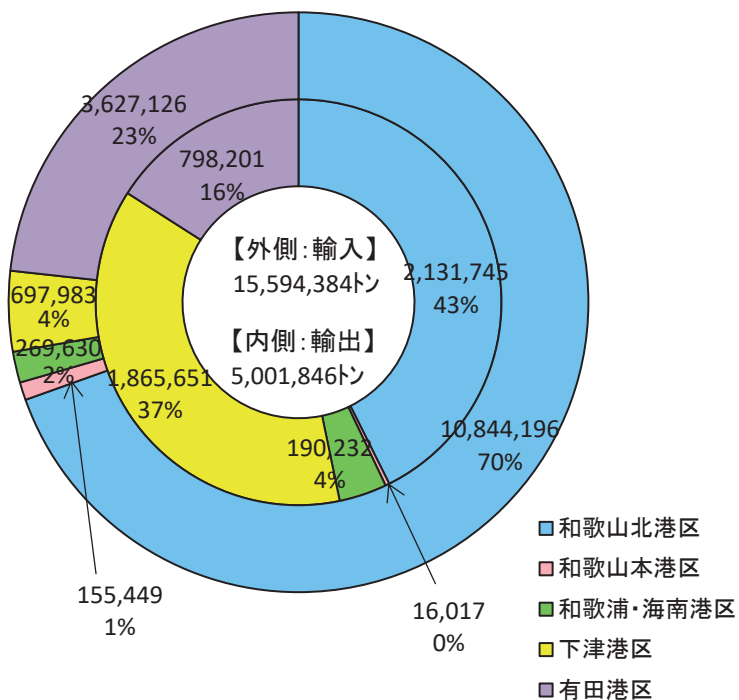


3 和歌山下津港入港船舶港区別構成比

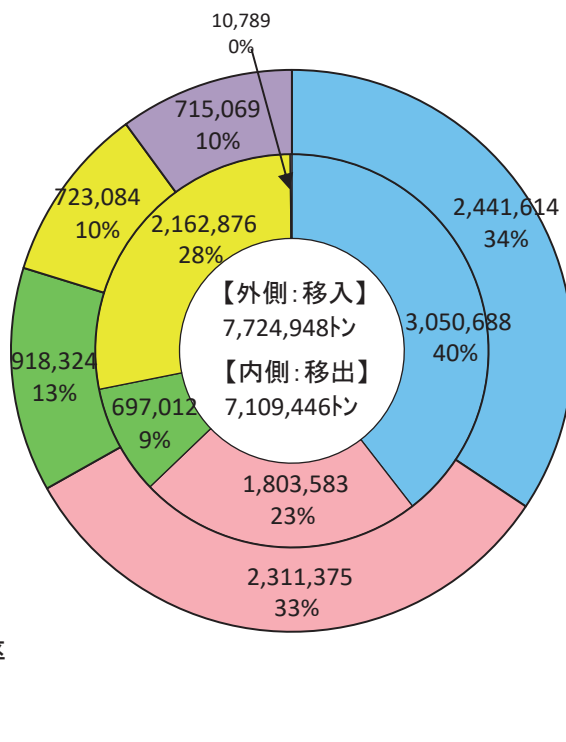


4 和歌山下津港海上出入貨物港区別構成比

4-1 外国貿易

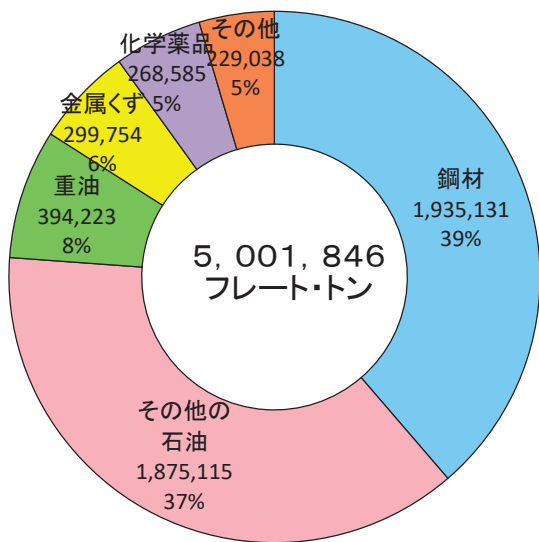


4-2 内国貿易

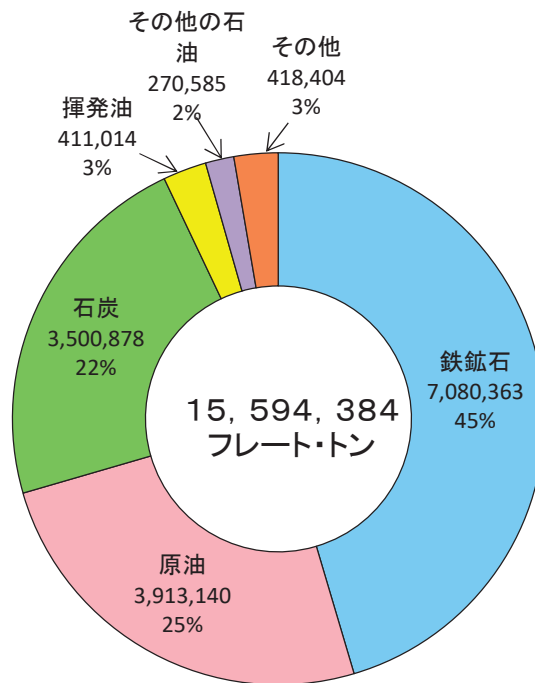


5 和歌山下津港主要品種別構成比

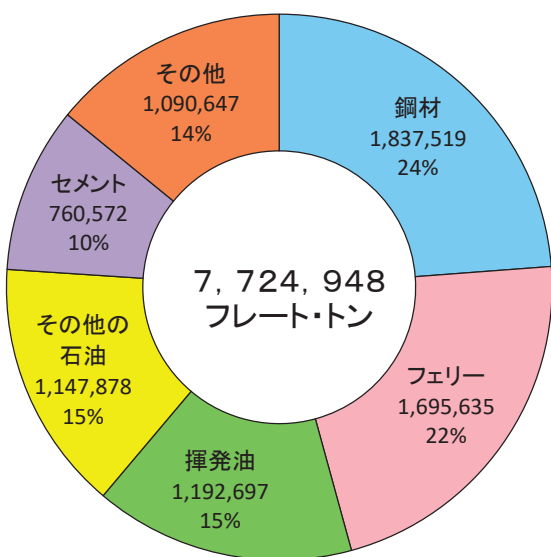
輸出



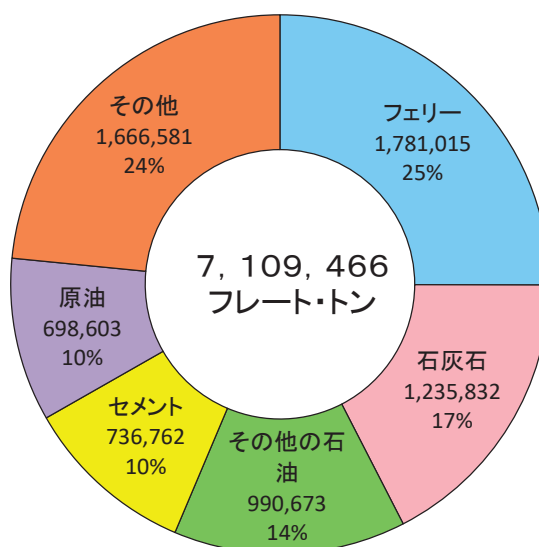
輸入



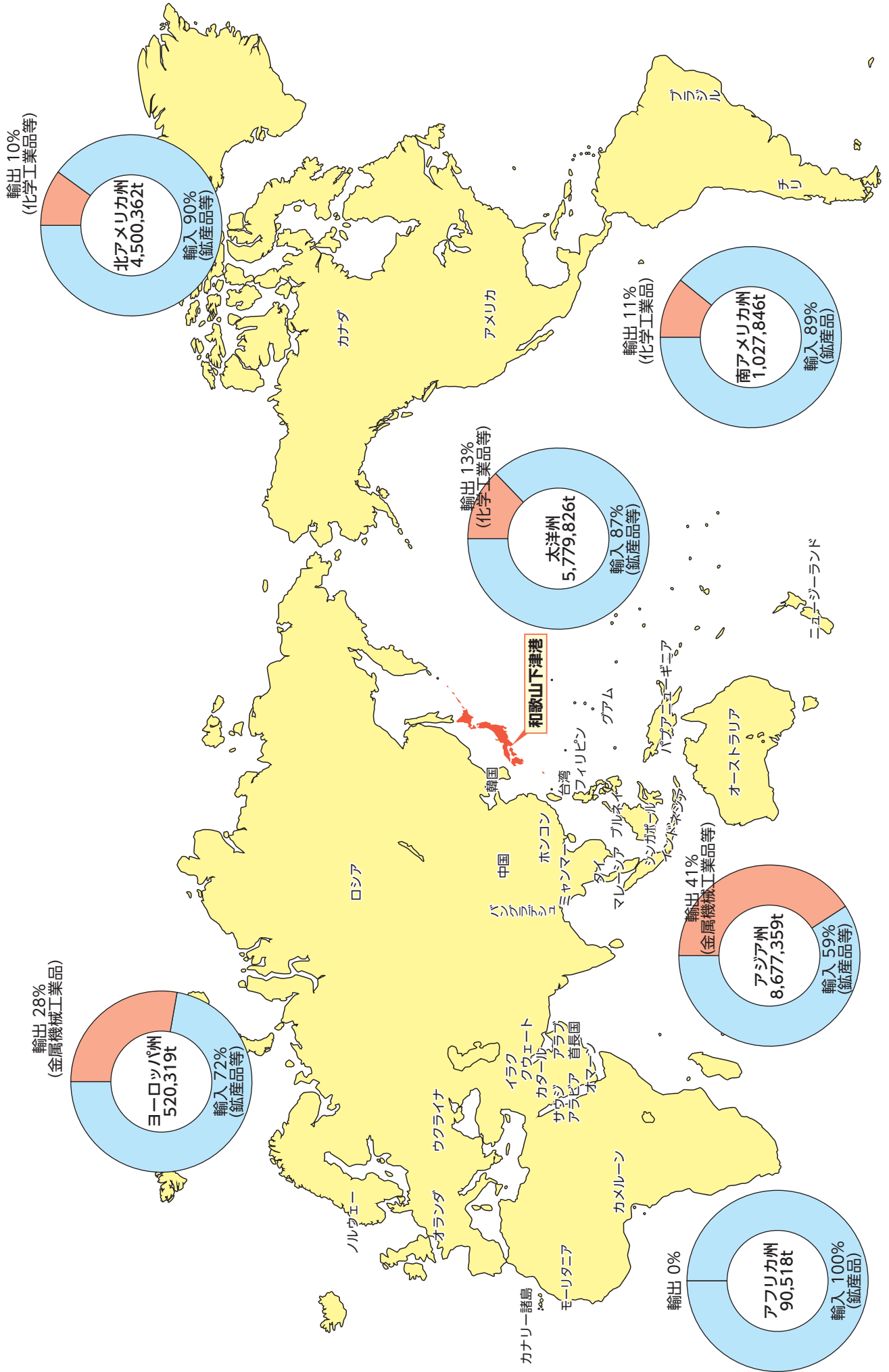
移出



移入

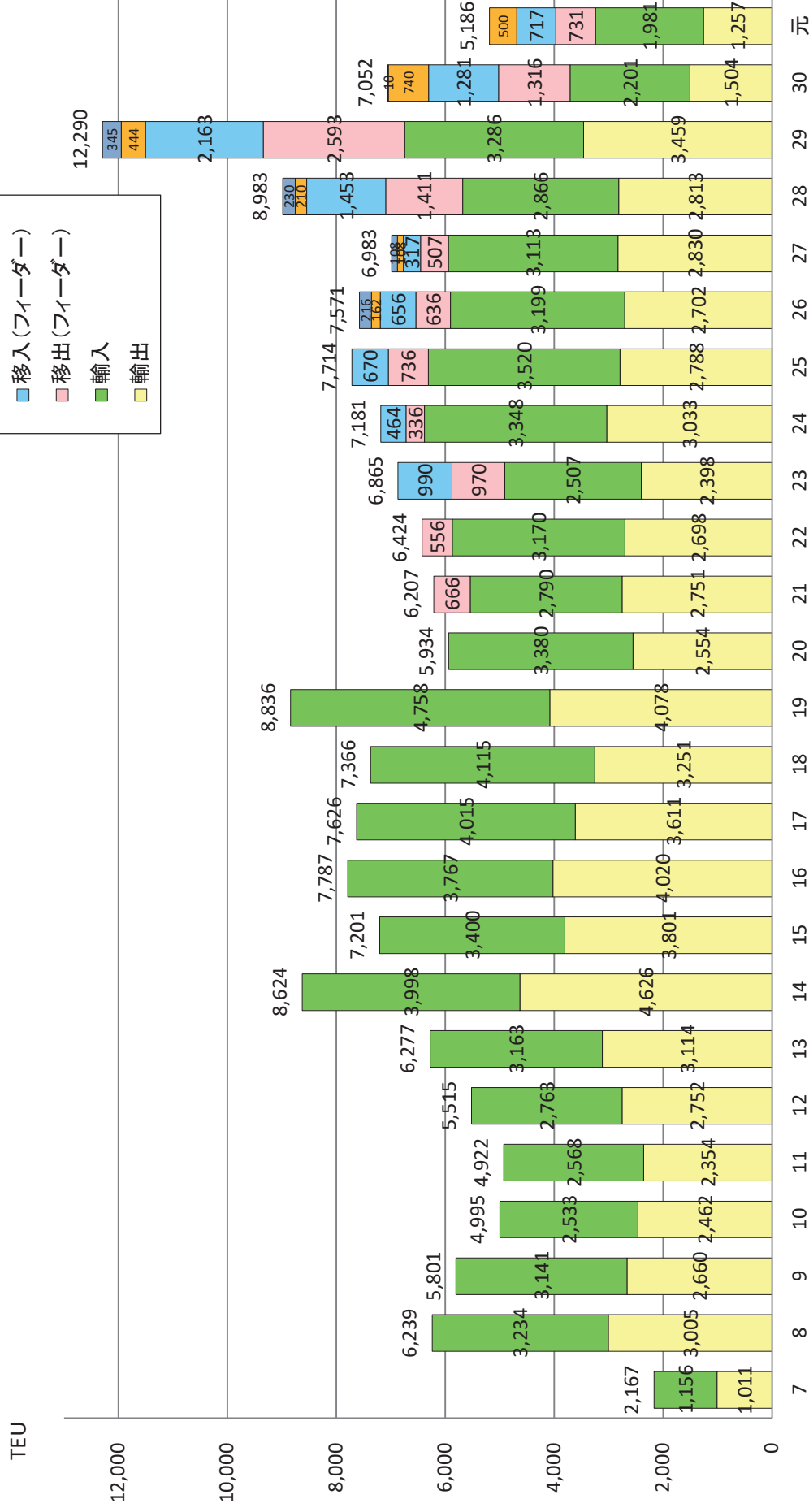


6 和歌山下津港外貿相手国及び主要品種取扱量

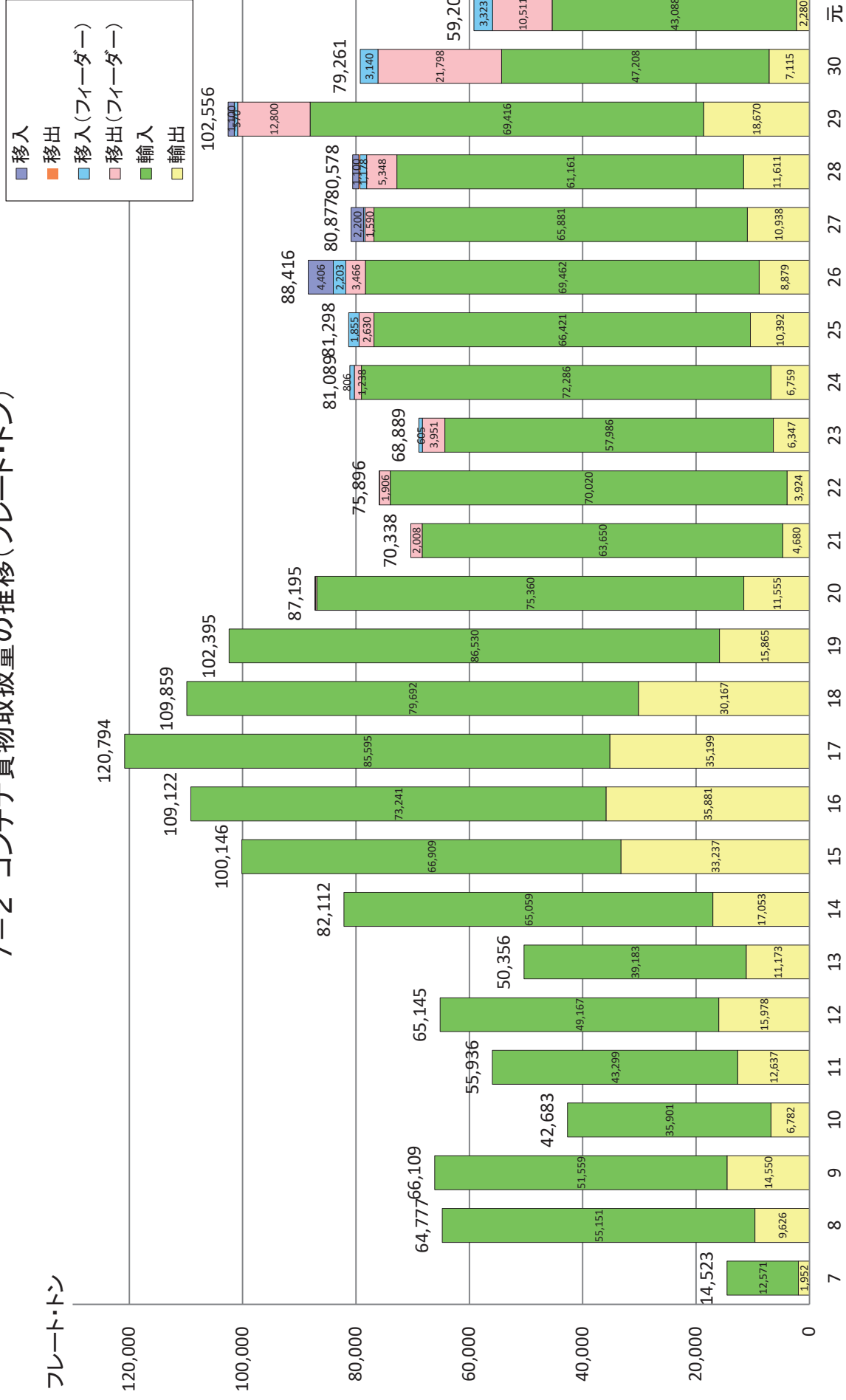


7 和歌山下津港コンテナ貨物取扱量

7-1 コンテナ貨物取扱量の推移(TEU)



7-2 コンテナ貨物取扱量の推移(フレート・トン)



令和元年 入港船舶

入 港 船 舶 年 次 別 表

入 港 船 舶 総 数 港 別 表

和 歌 山 下 津 港 入 港 船 舶 内 訳 表

そ の 他 甲 種 港 湾 入 港 船 舶 内 訳 表

乙 種 港 湾 入 港 船 舶 内 訳 表

入港船舶年次別表

上段：県 合 計

下段：和歌山下津港

年 次	合 計		外 航		内 航	
	隻 数	総ト数	隻 数	総ト数	隻 数	総ト数
昭和40年	266,664	37,751,133	764	11,224,017	265,900	26,527,116
	79,066	26,968,804	749	11,096,943	78,317	15,871,861
昭和45年	227,509	59,954,300	1,288	25,210,424	226,221	34,743,876
	70,378	51,791,027	1,232	24,592,612	69,146	27,198,415
昭和50年	160,753	74,871,814	1,097	25,304,910	159,656	49,566,904
	59,669	53,031,536	1,067	24,915,928	58,602	28,115,608
昭和55年	199,163	68,688,514	1,165	25,889,660	197,998	42,798,854
	53,629	53,667,229	1,104	25,227,897	52,525	28,439,332
昭和60年	156,416	58,874,428	1,192	24,837,005	155,224	34,037,423
	38,936	45,818,114	1,133	24,230,144	37,803	21,587,970
平成元年	146,694	54,012,597	1,048	24,871,524	145,646	29,141,073
	34,469	41,122,736	931	21,625,645	33,538	19,497,091
平成5年	139,576	55,748,304	857	25,684,780	138,719	30,063,524
	32,758	43,952,124	744	22,929,964	32,014	21,022,160
平成8年	144,023	58,172,432	1,034	28,555,897	142,989	29,616,535
	35,374	46,652,274	932	25,808,224	34,442	20,844,050
平成9年	144,579	58,285,905	1,301	28,883,680	143,278	29,402,225
	34,399	47,602,396	1,143	26,358,086	33,256	21,244,310
平成10年	136,756	51,741,916	1,192	23,044,768	135,564	28,697,148
	31,362	42,846,514	1,026	21,676,303	30,336	21,170,211
平成11年	100,950	50,693,543	1,068	24,257,185	99,882	26,436,358
	29,771	41,355,076	943	22,219,537	28,828	19,135,539
平成12年	103,892	52,596,403	1,087	24,791,296	102,805	27,805,107
	30,046	44,035,940	951	22,668,575	29,095	21,367,365
平成13年	89,976	48,364,728	1,157	22,189,214	88,819	26,175,514
	28,829	40,992,031	1,034	20,109,305	27,795	20,882,726
平成14年	91,602	46,619,405	1,373	22,073,392	90,229	24,546,013
	26,066	38,841,960	1,203	19,253,965	24,863	19,587,995
平成15年	88,369	46,150,075	1,222	22,188,051	87,147	23,962,024
	26,093	39,018,591	1,137	19,868,068	24,956	19,150,523
平成16年	85,485	47,412,790	1,280	23,411,403	84,205	24,001,387
	25,921	39,666,380	1,196	20,723,402	24,725	18,942,978
平成17年	90,329	44,203,803	1,241	21,317,185	89,088	22,886,618
	25,906	40,487,689	1,215	21,116,746	24,691	19,370,943
平成18年	85,922	46,053,083	1,044	21,808,398	84,878	24,244,685
	19,442	42,551,656	1,021	21,589,908	18,421	20,961,748
平成19年	77,939	45,590,050	1,113	22,120,385	76,826	23,469,665
	17,070	39,650,021	1,071	21,736,417	15,999	17,913,604
平成20年	69,780	46,846,970	1,327	23,387,189	68,453	23,459,781
	15,847	39,594,917	1,271	22,659,765	14,576	16,935,152
平成21年	67,184	44,829,129	1,083	24,712,526	66,101	20,116,603
	12,866	38,595,200	1,030	23,996,352	11,836	14,598,848
平成22年	59,791	48,370,418	1,172	26,992,496	58,619	21,377,922
	14,220	42,114,056	1,125	26,427,280	13,095	15,686,776
平成23年	60,798	48,863,474	1,300	27,835,733	59,498	21,027,741
	14,106	42,870,179	1,250	27,204,278	12,856	15,665,901
平成24年	58,650	52,625,420	1,255	30,121,903	57,395	22,503,517
	13,456	45,752,048	1,211	29,301,315	12,245	16,450,733
平成25年	60,798	48,863,474	1,158	30,064,400	54,560	23,337,445
	14,106	42,870,179	1,122	29,472,289	11,907	16,306,504
平成26年	58,650	52,625,420	1,175	29,070,740	48,427	22,342,886
	13,456	45,752,048	1,148	28,212,411	11,411	15,941,324
平成27年	55,718	53,401,845	939	25,103,851	50,347	21,485,952
	13,029	45,778,793	921	24,434,639	10,996	15,483,891
平成28年	49,602	51,413,626	840	25,105,387	45,191	20,887,179
	12,559	44,153,735	815	24,348,707	10,750	15,284,463
平成29年	43,230	44,487,576	929	25,832,481	42,301	18,655,095
	12,035	39,836,376	906	25,040,588	11,129	14,795,788
平成30年	39,945	45,347,556	888	26,831,337	39,057	18,516,219
	11,684	40,375,273	855	25,761,321	10,829	14,613,952
令和元年	36,986	45,962,924	860	26,024,805	36,126	19,938,119
	11,432	41,114,498	837	25,298,667	10,595	15,815,831

入港船舶総数港湾別表

単位：総トン（G/T）

港 湾	合 計		外 航		内 航	
	隻 数	総トン数	隻 数	総トン数	隻 数	総トン数
和 歌 山 県 計	36,986	45,962,924	860	26,024,805	36,126	19,938,119
甲 種 港 湾 計	12,204	42,751,465	860	26,024,805	11,344	16,726,660
和歌山下津港	11,432	41,114,498	837	25,298,667	10,595	15,815,831
日 高 港	222	182,541			222	182,541
新 宮 港	550	1,454,426	23	726,138	527	728,288
乙 種 港 湾 計	24,782	3,211,459			24,782	3,211,459
加 太 港	2,873	51,882			2,873	51,882
湯 浅 広 港	10,273	159,340			10,273	159,340
由 良 港	2,243	2,558,770			2,243	2,558,770
文 里 港	444	137,905			444	137,905
日 置 港	2,284	19,715			2,284	19,715
袋 港	46	44,526			46	44,526
大 島 港	635	41,750			635	41,750
古 座 港	11	95			11	95
浦 神 港	19	150			19	150
勝 浦 港	4,594	179,216			4,594	179,216
宇 久 井 港	1,360	18,110			1,360	18,110

和歌山下津港

種 別	計		10,000総トン以上		6,000総トン以上 10,000総トン未満		
	隻数	総トン数	隻数	総トン数	隻数	総トン数	
合 計	11,432	41,114,498	433	24,654,347	106	842,901	
外航商船	計	837	25,298,667	415	23,503,592	103	822,428
	客 船						
	一 般 貨 物 船	33	413,246	18	363,554	1	9,785
	油 送 船	389	9,484,592	129	8,438,276	39	284,745
	そ の 他 の 専 用 船	415	15,400,829	268	14,701,762	63	527,898
	自 動 車 航 送 船						
	そ の 他						
	漁 船 避 難 船						
内航商船	計	10,595	15,815,831	18	1,150,755	3	20,473
	客 船	4	169,324	3	169,094		
	一 般 貨 物 船	2,733	1,561,493			1	6,126
	油 送 船	3,795	5,020,201	15	981,661	2	14,347
	そ の 他 の 専 用 船	877	1,580,222				
	自 動 車 航 送 船	2,798	7,322,539				
	そ の 他	388	162,052				
	漁 船 避 難 船						

和歌山下津港

種 別	計		100,000総トン以上		80,000総トン以上 100,000総トン未満		
	隻数	総トン数	隻数	総トン数	隻数	総トン数	
合 計	433	24,654,347	98	12,333,489	39	3,577,204	
外航商船	計	415	23,503,592	95	11,897,572	39	3,577,204
	客 船						
	一 般 貨 物 船	18	363,554				
	油 送 船	129	8,438,276	33	5,210,833	1	82,515
	そ の 他 の 専 用 船	268	14,701,762	62	6,686,739	38	3,494,689
	自 動 車 航 送 船						
	そ の 他						
	漁 船 避 難 船						
内航商船	計	18	1,150,755	3	435,917		
	客 船	3	169,094	1	115,906		
	一 般 貨 物 船						
	油 送 船	15	981,661	2	320,011		
	そ の 他 の 専 用 船						
	自 動 車 航 送 船						
	そ の 他						
	漁 船 避 難 船						

入港船舶内訳表

3,000総トン以上 6,000総トン未満		1,000総トン以上 3,000総トン未満		500総トン以上 1,000総トン未満		100総トン以上 500総トン未満		5総トン以上 100総トン未満	
隻数	総トン数	隻数	総トン数	隻数	総トン数	隻数	総トン数	隻数	総トン数
913	3,744,843	3,388	8,387,090	2,146	1,678,384	4,356	1,799,261	90	7,672
147	702,007	147	253,778	15	13,203	10	3,659		
5	24,411	9	15,496						
129	627,075	76	126,094	6	4,743	10	3,659		
13	50,521	62	112,188	9	8,460				
766	3,042,836	3,241	8,133,312	2,131	1,665,181	4,346	1,795,602	90	7,672
						1	230		
20	85,362	27	45,252	816	617,694	1,869	807,059		
477	1,768,107	300	600,265	1,161	932,218	1,756	716,093	84	7,510
269	1,189,367	39	85,326	132	98,084	437	207,445		
		2,798	7,322,539						
		77	79,930	22	17,185	283	64,775	6	162

入港船舶内訳表 (10,000総トン以上)

60,000総トン以上 80,000総トン未満		40,000総トン以上 60,000総トン未満		30,000総トン以上 40,000総トン未満		20,000総トン以上 30,000総トン未満		10,000総トン以上 20,000総トン未満	
隻数	総トン数	隻数	総トン数	隻数	総トン数	隻数	総トン数	隻数	総トン数
13	828,299	59	2,841,776	22	696,096	110	2,844,703	92	1,532,780
6	369,448	58	2,783,551	21	665,922	104	2,677,115	92	1,532,780
				2	69,682	3	63,316	13	230,556
4	243,776	16	692,131	19	596,240	56	1,612,781		
2	125,672	42	2,091,420			45	1,001,018	79	1,302,224
7	458,851	1	58,225	1	30,174	6	167,588		
						2	53,188		
7	458,851	1	58,225	1	30,174	4	114,400		

その他甲種港湾

《日高港》

種 別	計		30,000総トン以上		10,000総トン以上 30,000総トン未満	
	隻数	総トン数	隻数	総トン数	隻数	総トン数
計	222	182,541	1	50,142		
外航商船						
外航自航						
内航商船	222	182,541	1	50,142		
内航自航						
漁船						
避難船						
その他						

《新宮港》

種 別	計		30,000総トン以上		10,000総トン以上 30,000総トン未満	
	隻数	総トン数	隻数	総トン数	隻数	総トン数
計	550	1,454,426	17	802,953	10	232,297
外航商船	23	726,138	13	596,033	4	85,099
外航自航						
内航商船	477	588,562	3	149,833	6	147,198
内航自航						
漁船						
避難船						
その他	50	139,726	1	57,087		

入港船舶内訳表

6,000総トン以上 10,000総トン未満		3,000総トン以上 6,000総トン未満		1,000総トン以上 3,000総トン未満		500総トン以上 1,000総トン未満		5総トン以上 500総トン未満	
隻数	総トン数	隻数	総トン数	隻数	総トン数	隻数	総トン数	隻数	総トン数
		9	33,769	1	1,203	6	5,490	205	91,937
		9	33,769	1	1,203	6	5,490	205	91,937

6,000総トン以上 10,000総トン未満		3,000総トン以上 6,000総トン未満		1,000総トン以上 3,000総トン未満		500総トン以上 1,000総トン未満		5総トン以上 500総トン未満	
隻数	総トン数	隻数	総トン数	隻数	総トン数	隻数	総トン数	隻数	総トン数
4	39,844	39	174,472	40	83,271	25	18,349	415	103,240
4	39,844	1	4,025	1	1,137				
		38	170,447	1	2,097	25	18,349	404	100,638
				38	80,037			11	2,602

乙種港湾

《加太港》

区 分		隻 数	総 ト ン 数
外 航 商 船	500総トン以上		
	5総トン以上 500総トン未満		
内 航 商 船	500総トン以上		
	5総トン以上 500総トン未満	878	16,682
自 動 車 航 送 船			
漁 船		235	4,400
避 難 船			
そ の 他		1,760	30,800
計		2,873	51,882

《湯浅広港》

区 分		隻 数	総 ト ン 数
外 航 商 船	500総トン以上		
	5総トン以上 500総トン未満		
内 航 商 船	500総トン以上		
	5総トン以上 500総トン未満	138	64,746
自 動 車 航 送 船			
漁 船		10,135	94,594
避 難 船			
そ の 他			
計		10,273	159,340

入港船舶内訳表

《由良港》

区 分		隻 数	総 ト ン 数
外 航 商 船	500総トン以上		
	5総トン以上 500総トン未満		
内 航 商 船	500総トン以上	75	54,026
	5総トン以上 500総トン未満	289	141,351
自 動 車 航 送 船			
漁 船		1,717	15,916
避 難 船		91	24,430
そ の 他		71	2,323,047
計		2,243	2,558,770

《文里港》

区 分		隻 数	総 ト ン 数
外 航 商 船	500総トン以上		
	5総トン以上 500総トン未満		
内 航 商 船	500総トン以上		
	5総トン以上 500総トン未満	189	94,239
自 動 車 航 送 船			
漁 船			
避 難 船			
そ の 他		255	43,666
計		444	137,905

《日 置 港》

区 分		隻 数	総 ト ン 数
外 航 商 船	500総トン以上		
	5総トン以上 500総トン未満		
内 航 商 船	500総トン以上		
	5総トン以上 500総トン未満	4	1,520
自 動 車 航 送 船			
漁 船		2,280	18,195
避 難 船			
そ の 他			
計		2,284	19,715

《袋 港》

区 分		隻 数	総 ト ン 数
外 航 商 船	500総トン以上		
	5総トン以上 500総トン未満		
内 航 商 船	500総トン以上	17	31,110
	5総トン以上 500総トン未満	27	13,397
自 動 車 航 送 船			
漁 船			
避 難 船			
そ の 他		2	19
計		46	44,526

《大 島 港》

区 分		隻 数	総 ト ン 数
外 航 商 船	500総トン以上		
	5総トン以上 500総トン未満		
内 航 商 船	500総トン以上		
	5総トン以上 500総トン未満		
自 動 車 航 送 船			
漁 船		514	2,750
避 難 船		121	39,000
そ の 他			
計		635	41,750

《古 座 港》

区 分		隻 数	総 ト ン 数
外 航 商 船	500総トン以上		
	5総トン以上 500総トン未満		
内 航 商 船	500総トン以上		
	5総トン以上 500総トン未満		
自 動 車 航 送 船			
漁 船		11	95
避 難 船			
そ の 他			
計		11	95

《浦 神 港》

区 分		隻 数	総 ト ン 数
外 航 商 船	500総トン以上		
	5総トン以上 500総トン未満		
内 航 商 船	500総トン以上		
	5総トン以上 500総トン未満		
自 動 車 航 送 船			
漁 船		19	150
避 難 船			
そ の 他			
計		19	150

《勝 浦 港》

区 分		隻 数	総 ト ン 数
外 航 商 船	500総トン以上		
	5総トン以上 500総トン未満		
内 航 商 船	500総トン以上		
	5総トン以上 500総トン未満	2,930	150,928
自 動 車 航 送 船			
漁 船		1,664	28,288
避 難 船			
そ の 他			
計		4,594	179,216

《宇久井港》

区 分		隻 数	総 ト ン 数
外 航 商 船	500総トン以上		
	5総トン以上 500総トン未満		
内 航 商 船	500総トン以上		
	5総トン以上 500総トン未満	20	3,980
自 動 車 航 送 船			
漁 船		1,340	14,130
避 難 船			
そ の 他			
計		1,360	18,110

令和元年 海上出入貨物及び船舶乗降人員

海上出入貨物年次別表

海上出入貨物総数港湾別表

甲種港湾取扱貨物品種・仕出仕向地別表

甲種港湾取扱貨物82品種別表

乙種港湾取扱貨物82品種別表

和歌山下津港コンテナ貨物年次別表

和歌山下津港コンテナ貨物月次別表

和歌山下津港コンテナ貨物82品種別表

船舶乗降人員表

海上出入貨物年次別表

上段：県 合 計
 下段：和歌山下津港
 (単位：フレート・トン)

年次	合計	自航を除く計			外国貿易			内国貿易			自航		
		計	出	入	計	出	入	計	出	入	計	出	入
昭和40年	29,346,375	13,429,581	542,846	12,886,735	14,901,243	10,928,156	3,973,087	1,015,551	512,533	503,018	1,015,551	512,533	503,018
昭和45年	26,919,583	13,196,992	542,846	12,654,146	12,707,040	9,312,861	3,394,179	1,015,551	512,533	503,018	1,015,551	512,533	503,018
昭和50年	68,871,278	34,024,902	1,468,820	32,556,082	32,215,096	24,057,962	8,157,134	2,631,280	1,219,888	1,411,392	2,631,280	1,219,888	1,411,392
昭和55年	62,699,729	33,724,203	1,468,820	32,255,383	26,344,246	19,128,443	7,215,803	2,631,280	1,219,888	1,411,392	2,631,280	1,219,888	1,411,392
昭和60年	68,073,856	29,739,095	1,582,071	28,157,024	34,634,157	23,094,436	11,539,721	3,700,604	1,793,660	1,906,944	3,700,604	1,793,660	1,906,944
平成元年	64,084,964	29,598,552	1,582,071	28,016,481	31,035,372	21,374,525	9,660,847	3,451,040	1,662,688	1,788,352	3,451,040	1,662,688	1,788,352
平成5年	66,118,481	27,283,914	1,730,813	25,553,101	33,172,758	20,700,252	12,472,506	5,661,809	2,725,115	2,936,694	5,661,809	2,725,115	2,936,694
平成10年	61,595,940	27,014,156	1,730,813	25,283,343	29,481,795	19,668,463	9,813,332	5,099,989	2,400,493	2,699,496	5,099,989	2,400,493	2,699,496
平成15年	52,629,318	24,013,177	1,831,176	22,182,001	23,532,111	13,770,224	9,761,887	5,084,030	2,459,630	2,624,400	5,084,030	2,459,630	2,624,400
平成20年	48,123,322	23,752,208	1,831,176	21,921,032	20,249,159	13,245,944	7,003,215	4,121,955	1,957,890	2,164,065	4,121,955	1,957,890	2,164,065
平成25年	54,987,448	22,734,015	1,222,072	21,511,943	26,269,273	15,325,023	10,944,250	5,984,160	2,808,575	3,175,585	5,984,160	2,808,575	3,175,585
平成30年	49,383,172	22,368,653	1,222,072	21,146,581	22,023,244	14,718,750	7,304,494	4,991,275	2,291,735	2,699,540	4,991,275	2,291,735	2,699,540
平成35年	53,116,744	23,432,799	1,706,274	21,726,525	23,214,915	13,494,751	9,720,164	6,469,030	3,057,825	3,411,205	6,469,030	3,057,825	3,411,205
平成40年	48,226,084	23,050,857	1,706,274	21,344,583	19,682,467	12,923,896	6,758,571	5,492,760	2,574,895	2,917,865	5,492,760	2,574,895	2,917,865
平成45年	58,483,585	23,443,722	1,523,809	21,919,913	26,120,283	14,722,089	11,398,194	8,919,580	4,200,800	4,718,780	8,919,580	4,200,800	4,718,780
平成50年	53,427,365	23,188,039	1,523,809	21,664,230	22,475,326	14,186,370	8,288,956	7,764,000	3,614,145	4,149,855	7,764,000	3,614,145	4,149,855
平成55年	58,532,634	24,810,690	1,809,602	23,001,088	25,469,059	14,611,622	10,857,437	8,252,885	3,831,020	4,421,865	8,252,885	3,831,020	4,421,865
平成60年	53,571,602	24,544,756	1,809,602	22,735,154	21,959,121	14,101,871	7,857,250	7,067,725	3,232,210	3,835,515	7,067,725	3,232,210	3,835,515
平成65年	51,891,094	21,572,498	1,755,553	19,816,945	23,039,986	13,981,582	9,058,404	7,278,610	3,344,055	3,934,555	7,278,610	3,344,055	3,934,555
平成70年	47,915,795	21,353,550	1,755,553	19,597,997	20,484,340	13,514,934	6,969,406	6,077,905	2,743,345	3,334,560	6,077,905	2,743,345	3,334,560
平成75年	49,040,191	21,222,237	1,426,854	19,795,383	22,726,539	13,696,282	9,030,257	5,091,415	2,378,045	2,713,370	5,091,415	2,378,045	2,713,370
平成80年	45,331,406	21,019,813	1,422,854	19,596,959	20,084,163	13,397,377	6,686,786	4,227,430	1,952,735	2,274,695	4,227,430	1,952,735	2,274,695
平成85年	49,640,683	22,792,950	1,443,411	21,349,539	21,914,653	13,178,095	8,736,558	4,933,080	2,264,360	2,668,720	4,933,080	2,264,360	2,668,720
平成90年	47,315,393	22,613,302	1,443,411	21,169,891	19,865,486	13,055,443	6,810,043	4,836,605	2,228,005	2,608,600	4,836,605	2,228,005	2,608,600
平成95年	44,992,061	20,779,267	1,610,055	19,169,212	19,374,424	12,518,734	6,855,690	4,838,370	2,289,175	2,549,195	4,838,370	2,289,175	2,549,195
平成100年	43,020,197	20,612,990	1,610,055	19,002,935	17,646,672	12,384,121	5,262,551	4,760,535	2,257,500	2,503,035	4,760,535	2,257,500	2,503,035
平成105年	43,516,137	20,237,534	1,844,632	18,392,902	18,565,358	12,227,616	6,337,742	4,713,245	2,208,935	2,504,310	4,713,245	2,208,935	2,504,310
平成110年	41,407,619	20,125,631	1,844,632	18,280,999	16,589,298	11,660,430	4,928,868	4,692,690	2,203,640	2,489,050	4,692,690	2,203,640	2,489,050

(単位：フレート・トン)

年次	合計	自航を除く 合計			外国貿易			内国貿易			自航		
		計	出	入	計	出	入	計	出	入	計	出	入
平成15年	44,146,234	39,445,529	22,088,932	1,976,044	20,112,888	17,356,597	12,100,417	5,256,180	4,700,705	2,215,315	2,485,390		
平成16年	42,517,804	37,846,049	21,997,344	1,976,044	20,021,300	15,848,705	11,879,228	3,969,477	4,671,755	2,210,095	2,461,660		
平成17年	44,146,234	39,445,529	22,088,932	2,296,350	21,463,497	17,356,597	12,251,904	6,387,960	4,700,705	2,180,270	2,416,980		
平成18年	42,517,804	37,846,049	21,997,344	2,296,350	21,369,167	15,848,705	12,052,599	4,635,960	4,671,755	2,175,205	2,392,365		
平成19年	46,996,961	42,399,711	23,759,847	3,582,681	19,883,291	18,639,864	12,861,197	7,699,904	4,597,250	2,733,730	2,341,730		
平成20年	44,921,646	40,354,076	23,665,517	3,582,681	19,786,739	16,688,559	12,172,751	5,860,161	4,567,570	2,731,100	2,331,295		
平成21年	49,269,783	44,772,358	23,889,252	3,990,705	19,898,547	20,883,106	11,631,196	9,251,910	4,497,425	2,142,835	2,354,590		
平成22年	45,792,412	41,294,987	23,369,420	3,990,705	19,791,320	17,925,567	11,453,850	6,471,717	4,497,425	2,142,835	2,354,590		
平成23年	47,743,795	43,153,885	23,021,451	4,344,261	18,677,190	20,132,434	10,839,992	9,292,442	4,589,910	2,240,680	2,349,230		
平成24年	44,603,944	40,014,034	22,792,832	4,344,261	18,448,571	17,221,202	10,647,696	6,573,506	4,589,910	2,240,680	2,349,230		
平成25年	45,479,651	41,024,786	22,588,851	5,030,905	17,557,946	18,435,935	8,119,955	10,315,980	4,454,865	2,208,330	2,246,535		
平成26年	41,011,955	36,557,090	22,052,353	5,030,905	17,021,448	14,504,737	7,807,054	6,697,683	4,454,865	2,208,330	2,246,535		
平成27年	39,599,098	35,699,458	21,813,066	5,125,937	16,687,129	13,886,392	6,849,892	7,036,500	3,899,640	1,897,650	2,001,990		
平成28年	36,426,096	32,526,456	21,324,077	5,125,937	16,198,140	11,202,379	6,537,105	4,665,274	3,899,640	1,897,650	2,001,990		
平成29年	43,185,454	39,563,404	23,470,841	4,920,490	18,550,351	16,092,563	8,192,801	7,899,762	3,622,050	1,782,570	1,839,480		
平成30年	40,056,720	36,434,670	23,125,384	4,920,490	18,204,894	13,309,286	7,668,926	5,640,360	3,622,050	1,782,570	1,839,480		
令和元年	43,524,722	40,169,667	23,545,040	4,920,527	18,624,513	16,624,627	7,773,863	8,850,764	3,355,055	1,671,275	1,683,780		
	39,633,089	36,278,034	23,171,663	4,920,527	18,251,136	13,106,371	7,394,964	5,711,407	3,355,055	1,671,275	1,683,780		
	43,524,722	40,169,667	23,545,040	5,357,678	19,431,172	16,624,627	7,944,008	10,518,958	3,355,055	1,578,050	1,604,980		
	39,633,089	36,278,034	23,171,663	5,357,678	18,946,971	13,106,371	7,641,052	6,467,874	3,355,055	1,578,050	1,604,980		
	46,434,846	43,251,816	24,788,850	5,324,080	19,941,544	18,462,966	7,774,915	10,560,329	3,183,030	1,477,225	1,563,275		
	41,596,605	38,413,575	24,304,649	5,324,080	19,611,505	14,108,926	7,484,381	6,589,990	3,183,030	1,477,225	1,563,275		
	46,641,368	43,600,868	25,265,624	5,231,590	19,102,559	18,335,244	7,572,402	9,426,224	3,040,500	1,579,585	1,651,605		
	42,050,456	39,009,956	24,935,585	5,231,590	18,674,003	14,074,371	7,221,686	6,270,356	3,040,500	1,579,585	1,651,605		
	44,563,965	41,332,775	24,334,149	4,227,461	17,351,867	16,998,626	7,034,598	8,637,862	3,231,190	1,609,825	1,641,610		
	40,628,825	37,397,635	23,905,593	4,227,461	16,989,422	13,492,042	6,721,244	5,397,141	3,231,190	1,609,825	1,641,610		
	40,944,977	37,826,522	23,182,500	5,460,388	17,722,112	14,644,022	7,404,750	7,239,272	3,118,455	1,522,870	1,595,585		
	37,921,025	34,802,570	22,803,142	5,081,030	17,722,112	11,999,428	7,076,902	4,922,526	3,118,455	1,522,870	1,595,585		
	38,740,599	35,496,409	22,072,179	4,713,180	17,358,999	13,424,230	7,287,916	6,136,314	3,244,190	1,619,845	1,624,345		
	36,387,456	33,143,266	21,711,463	4,710,081	17,001,382	11,431,803	6,960,322	4,471,481	3,244,190	1,619,845	1,624,345		
	37,848,955	34,395,540	21,193,369	4,496,572	16,696,797	13,202,171	6,952,278	6,249,893	3,453,415	1,693,460	1,759,955		
	35,348,709	31,895,294	20,795,692	4,490,437	16,305,255	11,099,602	6,630,672	4,468,930	3,453,415	1,693,460	1,759,955		
	37,820,082	34,343,432	20,949,396	5,001,846	15,947,550	13,394,036	6,388,149	7,005,887	3,476,650	1,695,635	1,781,015		
	35,430,644	31,953,994	20,596,230	5,001,846	15,594,384	11,357,764	6,029,313	5,328,451	3,476,650	1,695,635	1,781,015		

日高港

単位：フレート・トン

年次	合計	自航を除く 合計	外国貿易			内国貿易			自航		
			計	出	入	計	出	入	計	出	入
平成5年	1,195,685	1,195,685	0			1,195,685	30,660	1,165,025	0		
平成10年	672,265	672,265	0			672,265	25,433	646,832	0		
平成13年	344,567	344,567	0			344,567		344,567	0		
平成14年	306,315	306,315	0			306,315		306,315	0		
平成15年	233,901	233,901	0			233,901		233,901	0		
平成16年	695,471	695,471	0			695,471	818	694,653	0		
平成17年	650,554	650,554	0			650,554	6,013	644,541	0		
平成18年	1,481,355	1,481,355	0			1,481,355	6,948	1,474,407	0		
平成19年	1,401,978	1,401,978	1,856		1,856	1,400,122	11,214	1,388,908	0		
平成20年	1,959,784	1,959,784	2,291		2,291	1,957,493	8,041	1,949,452	0		
平成21年	653,052	653,052	363		363	652,689	7,592	645,097	0		
平成22年	667,284	667,284	1,575		1,575	665,709	8,881	656,828	0		
平成23年	1,296,269	1,296,269	0			1,296,269	50,403	1,245,866	0		
平成24年	2,182,192	2,182,192	0			2,182,192	30,957	2,151,235	0		
平成25年	2,282,254	2,282,254	139		139	2,282,115	45,774	2,236,341	0		
平成26年	1,512,556	1,512,556	1,743		1,743	1,510,813	20,306	1,490,507	0		
平成27年	1,442,958	1,442,958	0			1,442,958	9,415	1,433,543	0		
平成28年	909,602	909,602	209		209	909,393	6,487	902,906	0		
平成29年	437,294	437,294	835		835	436,459	5,012	431,447	0		
平成30年	485,426	485,426	0			485,426	450	484,976	0		
令和元年	307,089	307,089	0			307,089	7,285	299,804	0		

新宮港

単位：フレート・トン

年次	合計	自航を除く 合計	外国貿易			内国貿易			自航		
			計	出	入	計	出	入	計	出	入
平成5年	1,029,508	835,623	261,458		261,458	574,165	359,966	214,199	193,885	85,450	108,435
平成10年	923,172	811,767	180,699		180,699	631,068	345,765	285,303	111,405	56,135	55,270
平成13年	545,086	467,251	166,277		166,277	300,974	83,345	217,629	77,835	31,675	46,160
平成14年	871,460	850,905	111,903		111,903	739,002	527,591	211,411	20,555	5,295	15,260
平成15年	486,740	457,790	91,588		91,588	366,202	184,352	181,850	28,950	5,220	23,730
平成16年	456,774	427,094	94,330		94,330	332,764	117,985	214,779	29,680	5,065	24,615
平成17年	495,390	482,325	96,552		96,552	385,773	156,672	229,101	13,065	2,630	10,435
平成18年	662,876	662,876	107,227		107,227	555,649	157,484	398,165	0		
平成19年	751,502	751,502	226,763		226,763	524,739	166,159	358,580	0		
平成20年	1,271,707	1,271,707	534,207		534,207	737,500	293,830	443,670	0		
平成21年	1,348,750	1,348,750	488,626		488,626	860,124	295,233	564,891	0		
平成22年	1,299,238	1,299,238	343,882		343,882	955,356	500,472	454,884	0		
平成23年	1,206,912	1,206,912	373,377		373,377	833,535	320,326	513,209	0		
平成24年	1,210,537	1,210,537	484,201		484,201	726,336	268,487	457,849	0		
平成25年	1,115,548	1,115,548	329,900		329,900	785,648	240,489	545,159	0		
平成26年	1,266,346	1,266,346	426,813		426,813	839,533	328,395	511,138	0		
平成27年	1,067,507	1,067,507	362,445		362,445	705,062	302,195	402,867	0		
平成28年	1,020,068	1,020,068	379,149		379,149	640,919	319,559	321,360	0		
平成29年	914,626	914,626	359,881	3,099	356,782	554,745	320,125	234,620	0		
平成30年	923,365	923,365	397,677	6,135	391,542	525,688	321,154	204,534	0		
令和元年	893,162	893,162	353,166		353,166	539,996	350,008	189,988	0		

海上出入貨物総数港湾別表

単位：フレート・トン

港 湾	計	外国貿易		内国貿易		自航（内国貿易の外数）	
		出	入	出	入	出	入
和歌山県計	37,820,082	5,001,846	15,947,550	6,388,149	7,005,887	1,695,635	1,781,015
甲種港湾計	36,630,895	5,001,846	15,947,550	6,386,606	5,818,243	1,695,635	1,781,015
和歌山下津港	35,430,644	5,001,846	15,594,384	6,029,313	5,328,451	1,695,635	1,781,015
日高港	307,089			7,285	299,804		
新宮港	893,162		353,166	350,008	189,988		
乙種港湾計	1,189,187			1,543	1,187,644		
加太港							
湯浅広港	176,248				176,248		
由良港	642,926				642,926		
文里港	281,700				281,700		
日置港	4,979				4,979		
袋港	36,054				36,054		
大島港							
古座港							
浦神港	41				41		
勝浦港	19,239			1,543	17,696		
宇久井港	28,000				28,000		

和歌山下津港取扱貨物品種・仕出仕向地別表

《輸 出》					和歌山下津港					
品 種	仕 向 国	最終船卸国	ト ン 数	う ち コンテナ貨物	品 種	仕 向 国	最終船卸国	ト ン 数	う ち コンテナ貨物	
総 計			5,001,846	2,280	321. その他の石油	計		1,875,115		
092. 製材	計		20	20	321. その他の石油	オーストラリア		449,580		
	韓 国		20	20		チ リ		108,138		
111. 木材チップ	計		1,235			中 国		170,275		
	中 国		1,235			ホ ン コ ン		81,210		
201. 原塩	計		5,387			韓 国		213,098		
	オーストラリア		5,387			マレーシア		64,836		
211. 非金属鉱物	計		687			ニュージランド		81,220		
	中 国		687			フィリピン		1,106		
222. 鋼材	計		1,935,131			シンガポール		318,815		
	アラブ首長国		29,016			タ イ		15,019		
	オーストラリア		17,041			台 湾		10,206		
	ブルネイ		15,050			ア メ リ カ		361,612		
	中 国		31,681			351. 化学薬品	計		268,585	22
	インドネシア		92,345			チ リ		9,999		
	イ ラ ク		26,135			中 国		141,488		
	韓 国		47,534		韓 国		66,198	22		
	クウェート		31,784		台 湾		50,900			
	マレーシア		33,299		421. 製造食品	計		35	35	
	ノルウェー		121,026		韓 国	タ イ	35	35		
	オマーン		38,656		441. 衣服、身 廻品、はきもの	計		53	53	
	フィリピン		687		韓 国		53	53		
	ロ シ ア		22,374		444. その他日用品	計		5	5	
	サウジアラビア		54,123		韓 国		5	5		
	シンガポール		28,175		481. 金属くず	計		299,754		
	タ イ		152,678		オーストラリア		77,800			
	台 湾		1,125,133		バングラデシュ		27,500			
ア メ リ カ		68,394		インドネシア		4,428				
231. 非鉄金属	計		2,000		韓 国		10,700			
韓 国		2,000		ミャンマー		47,626				
261. 産業機械	計		1,485	1,485	マレーシア		79,700			
	韓 国		289	289	フィリピン		27,500			
	韓 国 中 国		1,126	1,126	台 湾		24,500			
	韓 国 ベトナム		70	70	521. 輸送用容器	計		660	660	
311. 重油	計		394,223		韓 国		660	660		
	中 国		365,674							
	韓 国		28,549							
320. 揮発油	計		217,471							
	アラブ首長国		23,965							
	オーストラリア		109,372							
	グ ア ム		1,338							
	マレーシア		28,979							
	シンガポール		53,817							

《輸 入》

和歌山下津港

品 種	仕 向 国	最終船卸国	ト ン 数	う コンテナ貨物	品 種	仕 向 国	最終船卸国	ト ン 数	う コンテナ貨物
総 計			15,594,384	43,088	261. 産業機械	計		70	70
092. 製材	計		1,617			韓 国		40	40
	カ ナ ダ		1,617			韓 国 中 国		30	30
131. 石炭	計		3,500,878		301. 窯業品	計		7,573	7,573
	オーストラリア		1,207,161		中 国 韓 国		120	120	
	カ ナ ダ		1,328,540			韓 国 中 国		7,453	7,453
	中 国		52,700		320. 揮発油	計		411,014	
	セルビア・ モンテネグロ		15,018		マレーシア		21,673		
	オランダ		39,674		パプアニューギニア		52,740		
	ロシヤ		240,059		ロシヤ		7,280		
アメリカ		617,726		台 湾		77,669			
141. 鉄鉱石	計		7,080,363		ア メ リ カ		251,652		
	オーストラリア		3,691,333		321. その他の石油	計		270,585	
	ブラジル		909,709		韓 国		955		
	カ ナ ダ		918,832		ア メ リ カ		269,630		
	中 国		1,457,489		331. コークス	計		140	140
	モーリタニア		70,000		韓 国 中 国		140	140	
171. 原油	計		3,913,140		351. 化学薬品	計		82,290	2,453
	アラブ首長国		1,740,454		中 国 韓 国		217	217	
	オマーン		169,361		韓 国		1,758	1,758	
	カタール		59,921		韓 国 中 国		478	478	
	ロシヤ		54,705		マレーシア		39,918		
	サウジアラビア		1,242,726		フィリピン		39,919		
	アメリカ		645,973		361. 化学肥料	計		2,501	978
201. 原塩	計		24,500		中 国		1,523		
	オーストラリア		24,500		中 国 韓 国		148	148	
211. 非金属鉱物	計		128,135	1,472	韓 国 中 国		830	830	
	カメルーン		5,500		371. 染料・塗料・合成樹脂、その他化学工業品	計		27,581	27,581
	中 国		84,777		中 国 韓 国		22	22	
	韓 国		1,472	1,472	韓 国		27,311	27,311	
	アメリカ		36,386		韓 国 中 国		248	248	
221. 鉄鋼	計		2,201		401. 繊維工業品	計		101	101
	ロシヤ		2,201		韓 国		101	101	
222. 鋼材	計		74,621		421. 製造食品	計		501	501
	中 国		74,532		韓 国 中 国		241	241	
231. 非鉄金属	韓 国		89		韓 国 夕 伊		260	260	
	計		3,189	1,189	441. 衣服、身 廻品、はきもの	計		66	66
	中 国 韓 国		220	220	韓 国 中 国		66	66	
	韓 国		2,000		443. 家具装備品	計		530	530
231. 非鉄金属	韓 国 中 国		568	568	韓 国 中 国		530	530	
	韓 国		401	401	444. その他日用品	計		23	23
	韓 国 中 国		401	401	韓 国		23	23	

品 種	仕 向 県	港 名	ト ン 数	品 種	仕 向 県	港 名	ト ン 数
総計			6,029,313	221. 鉄鋼	兵 庫	姫 路	5,249
111. 木材チップ	計		7,184		兵 庫	網 手	1,000
	高 知	須 崎	5,181	222. 鋼材	計		1,837,519
	宮 崎	細 島	2,003		北 海 道	苫 小 牧	21,721
141. 鉄鉱石	計		6,972		青 森	八 戸	1,136
千 葉	木 更 津	1,647	宮 城		仙 台 塩 釜	1,713	
大 分	津 久 見	5,325	茨 城		鹿 島	25,253	
161. 砂利・砂	計		149,782		千 葉	千 葉	5,010
	岩 手	宮 古	2,300		千 葉	木 更 津	20,222
	岩 手	釜 石	3,900		東 京	東 京	64,876
	岩 手	久 慈	2,300		愛 知	名 古 屋	27,265
	宮 城	石 巻	2,300		愛 知	三 河	16,218
	福 島	相 馬	8,000		大 阪	大 阪	168,298
	静 岡	清 水	1,600		大 阪	堺 泉 北	559,559
	静 岡	沼 津	21,525		兵 庫	神 戸	27,573
	静 岡	御 前 崎	6,820		兵 庫	姫 路	612,927
	大 阪	大 阪	3,730		兵 庫	東 播 磨	34,782
	大 阪	堺 泉 北	2,000		兵 庫	相 生	65
	兵 庫	神 戸	4,978		広 島	広 島	4,879
	兵 庫	姫 路	1,200	広 島	呉	119,966	
	兵 庫	赤 穂	2,600	山 口	徳 山 下 松	1,965	
	和 歌 山	由 良	27,565	香 川	丸 亀	335	
	和 歌 山	新 宮	5,160	香 川	詫 間	890	
	山 口	徳 山 下 松	18,750	愛 媛	松 山	1,007	
	徳 島	徳 島 小 松 島	4,980	愛 媛	媛 新 居 浜	8,349	
	香 川	江 の 浦	1,800	愛 媛	媛 今 治	955	
	愛 媛	媛 新 居 浜	530	福 岡	北 九 州	70,074	
	愛 媛	媛 今 治	1,060	福 岡	博 多	16,989	
	愛 媛	媛 四 坂	530	佐 賀	唐 津	1,013	
	高 知	高 知	4,500	佐 賀	伊 万 里	1,945	
	高 知	須 崎	20,054	長 崎	長 崎	6,494	
	大 分	津 久 見	1,600	長 崎	佐 世 保	6,207	
	171. 原油	計		20,503	大 分	津 久 見	2,550
		和 歌 山	日 高	16,309	鹿 児 島	鹿 児 島	6,705
東 京		東 京	4,194	鹿 児 島	加 治 木	578	
191. 石灰石	計		3,750	241. 金属製品	計		965
	高 知	高 知	3,750		静 岡	田 子 の 浦	965
211. 非金属鉱物	計		2,740	261. 産業機械	計		21,891
	宮 城	御 崎	530		岩 手	宮 古	250
	大 阪	大 阪	1,500		愛 知	名 古 屋	1,600
221. 鉄鋼	香 川	坂 出	710		兵 庫	神 戸	10,341
	計		9,480		島 根	三 隅	9,700
	愛 知	名 古 屋	1,492	281. セメント	計		760,572
大 阪	堺 泉 北	1,739		宮 城	仙 台 塩 釜	16,757	

品 種	仕 向 県	港 名	ト ン 数	品 種	仕 向 県	港 名	ト ン 数
281.セメント	福 島	小 名 浜	23,372	311.重油	徳 島	阿 南	1,952
	千 葉	千 葉	172,584		香 川	高 松	291
	神 奈 川	横 浜	87,172		香 川	坂 出	5,519
	石 川	七 尾	3,405		愛 媛	松 山	5,869
	静 岡	清 水	35,108		愛 媛	今 治	971
	愛 知	名 古 屋	13,323		福 岡	北 九 州	95,795
	愛 知	衣 浦	1,338		鹿 児 島	鹿 児 島	18,552
	三 重	津 松 坂	45,481		沖 縄	県 内 諸 港	1,699
	京 都	舞 鶴	12,641		計		1,192,697
	大 阪	大 阪	127,933		320.揮発油	宮 城	仙 台 塩 釜
	大 阪	堺 泉 北	52,968	秋 田		能 代	846
	兵 庫	神 戸	17,782	千 葉		木 更 津	105,371
	兵 庫	赤 穂	10,867	千 葉		県 内 諸 港	1,462
	兵 庫	由 良	5,820	神 奈 川		横 浜	49,587
	和 歌 山	新 宮	59,442	新 潟		潟 湖	6,714
	徳 島	徳 島 小 松 島	37,249	新 潟		直 江 津	1,803
	香 川	詫 間	737	富 山		魚 津	21,137
	高 知	須 崎	3,129	富 山		県 内 諸 港	902
	福 岡	北 九 州	1,104	石 川		金 沢	8,229
	佐 賀	伊 万 里	32,360	福 井		福 井	11,951
計		333,055	静 岡	清 水		23,322	
311.重油	北 海 道	室 蘭	14,009	静 岡		大 井 川	4,438
	北 海 道	奥 尻	131	愛 知		名 古 屋	74,285
	茨 城	鹿 島	17,339	三 重		四 日 市	97,467
	千 葉	木 更 津	1,969	大 阪		大 阪	236,835
	静 岡	清 水	4,881	兵 庫		神 戸	99,754
	愛 知	名 古 屋	5,878	兵 庫		姫 路	494
	三 重	四 日 市	9,778	兵 庫		尼 崎 西 宮 芦 屋	19,991
	大 阪	大 阪	22,378	兵 庫	県 内 諸 港	58,995	
	大 阪	堺 泉 北	1,364	鳥 取	境	21,078	
	兵 庫	神 戸	13,168	島 根	隠 岐 諸 港	1,554	
	兵 庫	姫 路	14,363	岡 山	水 島	7,823	
	兵 庫	東 播 磨	14,721	岡 山	岡 山	397	
	兵 庫	県 内 諸 港	964	岡 山	児 島	175	
	和 歌 山	由 良	798	広 島	広 島	1,865	
	和 歌 山	新 宮	2,659	山 口	下 関	2,962	
	鳥 取	境	5,856	徳 島	徳 島 小 松 島	16,209	
	岡 山	水 島	19,186	香 川	高 松	16,373	
	岡 山	岡 山	1,811	愛 媛	松 山	34,847	
	岡 山	児 島	13,612	愛 媛	今 治	146	
	岡 山	県 内 諸 港	3,948	高 知	高 知	45,870	
	広 島	広 島	1,962	福 岡	北 九 州	63,430	
	徳 島	徳 島 小 松 島	4,379	福 岡	博 多	14,246	
	徳 島	橋	27,253	福 岡	県 内 諸 港	656	

《移 出》

和歌山下津港

品 種	仕 向 県	港 名	ト ン 数	品 種	仕 向 県	港 名	ト ン 数
320. 揮発油	長 崎	長 崎	14,264	321. その他の石油	山 口	宇 部	8,135
	長 崎	対 馬	95		山 口	小 野 田	41,701
	熊 本	八 代	9,423		徳 島	徳 島 小 松 島	14,938
	大 分	津 久 見	28,988		香 川	高 松	3,621
	宮 崎	細 島	12,187		香 川	坂 出	4,470
	宮 崎	県 内 諸 港	8,568		愛 媛	松 山	16,920
	鹿 児 島	鹿 児 島	59,328		愛 媛	新 居 浜	1,426
321. その他の石油	計		1,147,878		愛 媛	今 治	496
	北 海 道	室 蘭	760		愛 媛	伯 方	395
	北 海 道	奥 尻	12		愛 媛	菊 間	75,305
	青 森	青 森	4,370		高 知	高 知	22,638
	千 葉	千 葉	1,850		福 岡	北 九 州	27,237
	千 葉	木 更 津	13,297		福 岡	博 多	8,010
	千 葉	浦 安	90		長 崎	長 崎	6,241
	東 京	東 京	1,169		長 崎	対 馬	248
	東 京	都 内 諸 港	555		熊 本	八 代	8,545
	神 奈 川	横 浜	109,645		大 分	大 分	14,980
	神 奈 川	川 崎	33,117		大 分	津 久 見	2,150
	新 潟	新 潟	2,071		宮 崎	細 島	10,629
	新 潟	直 江 津	1,911		宮 崎	県 内 諸 港	9,891
	富 山	魚 津	1,541	鹿 児 島	鹿 児 島	35,940	
	石 川	金 沢	2,847	323. L P G	計		29,481
	福 井	福 井	8,447		宮 城	仙 台 塩 釜	1,900
	静 岡	清 水	11,486		千 葉	木 更 津	500
	静 岡	大 井 川	4,239		神 奈 川	横 浜	7,002
	静 岡	御 前 崎	2,000		愛 知	県 内 諸 港	1,699
	愛 知	名 古 屋	86,812		三 重	四 日 市	5,092
	三 重	四 日 市	73,416		山 口	宇 部	500
	三 重	鳥 羽	450		香 川	坂 出	11,097
	大 阪	大 阪	122,695		香 川	詫 間	1,001
	大 阪	堺 泉 北	67,171		大 分	大 分	690
	大 阪	阪 南	840	324. その他石油製品	計		15,870
	大 阪	府 内 諸 港	9,069		山 口	徳 山 下 松	15,170
	兵 庫	神 戸	62,191		山 口	小 野 田	700
	兵 庫	姫 路	733	331. コークス	計		77,472
	兵 庫	尼 崎 西 宮 芦 屋	10,880		北 海 道	苫 小 牧	2,650
	兵 庫	県 内 諸 港	26,406		茨 城	鹿 島	6,670
	鳥 取	境	15,444		千 葉	木 更 津	8,305
	島 根	隠 岐 諸 港	1,846		東 京	東 京	3,743
	岡 山	水 島	143,425		愛 知	名 古 屋	28,991
岡 山	児 島	248	三 重		津 松 坂	530	
山 口	下 関	2,200	兵 庫		姫 路	1,900	
山 口	徳 山 下 松	8,219	福 岡		北 九 州	20,999	
山 口	岩 国	2,510	大 分		津 久 見	3,684	

品 種	仕 向 県	港 名	ト ン 数	品 種	仕 向 県	港 名	ト ン 数
351. 化学薬品	計		228,441	491. 再利用資材	計		3,755
	北 海 道	室 蘭	956		山 口 岩 国		3,755
	宮 城 城	仙 台 塩 釜	8,371	511. 廃棄物	計		133,761
	宮 城 城	御 崎	1,730		大 阪 大 阪		133,761
	東 京 都	都 内 諸 港	1,975				
	神 奈 川 川	横 浜	24,376				
	神 奈 川 川	川 崎	1,964				
	愛 知 知 名	古 屋	7,507				
	愛 知 知 名	県 内 諸 港	8,270				
	三 重 重 四	日 市	3,990				
	三 重 重 鶴	殿	6,711				
	大 阪 大 阪	大 阪	30,923				
	兵 庫 兵 庫	姫 路	15,908				
	兵 庫 兵 庫	東 播 磨	128				
	岡 山 岡 山	宇 野	902				
	岡 山 岡 山	水 島	9,322				
	岡 山 岡 山	岡 山	1,201				
	広 島 広 島	安 芸 津	2,570				
	山 口 山 口	下 関	77,045				
	山 口 山 口	徳 山 下 松	7,721				
	山 口 山 口	小 野 田	300				
	香 川 香 川	直 島	300				
	愛 媛 愛 媛	松 山	5,732				
大 分 大 分	大 分	702					
大 分 大 分	津 久 見	8,835					
鹿 児 島 鹿 児 島	鹿 児 島	1,002					
371. 染料・塗料・合成樹脂・その他化学工業品	計		11,551				
	茨 城 茨 城	鹿 島	7,850				
	兵 庫 兵 庫	神 戸	96				
	兵 庫 兵 庫	尼 崎 西 宮 芦 屋	405				
福 岡 福 岡	北 九 州	3,200					
421. 製造食品	計		74				
	兵 庫 兵 庫	神 戸	74				
481. 金属くず	計		33,920				
	千 葉 千 葉	木 更 津	2,991				
	東 京 東 京	東 京	5,976				
	静 岡 静 岡	沼 津	1,800				
	愛 知 愛 知	三 河	1,218				
	兵 庫 兵 庫	姫 路	6,101				
	山 口 山 口	宇 部	1,211				
	山 口 山 口	小 野 田	1,204				
	福 岡 福 岡	北 九 州	8,792				
大 分 大 分	津 久 見	4,627					

品 種	仕 出 県	港 名	ト ン 数	品 種	仕 出 県	港 名	ト ン 数	
総計			5,328,451	191. 石灰石	北 海 道	浦 河	54,022	
111. 木材チップ	計		2,849		北 海 道	様 似	6,500	
	宮 城	御 崎	749		東 京	東 京	1,850	
	愛 知	三 河	700		大 阪	大 阪	2,250	
	大 阪	堺 泉 北	1,400		兵 庫	姫 路	1,550	
141. 鉄鉱石	計		63,895		高 知	高 知	1,141,140	
	北 海 道	浦 河	5,700		高 知	須 崎	26,920	
	茨 城	鹿 島	5,500	201. 原塩	計		21,850	
	千 葉	木 更 津	34,625		香 川	三 ツ 子 島	21,300	
	兵 庫	姫 路	1,500		愛 媛	新 居 浜	550	
	兵 庫	尼 崎 西 宮 芦 屋	2,945	211. 非金属鉱物	計		162,314	
	広 島	呉	6,309		北 海 道	苫 小 牧	20,140	
	徳 島	橘	6,315		北 海 道	浦 河	24,750	
161. 砂利・砂	愛 媛	新 居 浜	1,001		北 海 道	様 似	7,250	
	計		513,165		宮 城	仙 台 塩 釜	4,000	
	茨 城	鹿 島	7,500		福 島	相 馬	1,300	
	千 葉	千 葉	1,847		茨 城	鹿 島	7,149	
	千 葉	木 更 津	8,630		愛 知	名 古 屋	1,575	
	東 京	東 京	3,582		大 阪	大 阪	28,691	
	静 岡	沼 津	1,600		大 阪	堺 泉 北	12,821	
	愛 知	名 古 屋	9,300		兵 庫	姫 路	13,843	
	兵 庫	尼 崎 西 宮 芦 屋	31,500		兵 庫	尼 崎 西 宮 芦 屋	2,986	
	兵 庫	洲 本	8,240		兵 庫	東 播 磨	3,651	
	兵 庫	赤 穂	197,577		山 口	徳 山 下 松	1,650	
	和 歌 山	新 宮	38,629		山 口	小 野 田	3,300	
	広 島	福 山	5,664		徳 島	徳 島 小 松 島	2,206	
	広 島	蒲 刈	800		徳 島	橘	8,322	
	山 口	徳 山 下 松	18,000		香 川	坂 出	6,940	
	山 口	山 口	5,200		愛 媛	東 予	710	
	愛 媛	松 山	1,750		大 分	津 久 見	9,430	
	愛 媛	県 内 諸 港	13,680		鹿 児 島	枕 崎	1,600	
	171. 原油	高 知	高 知	2,150	221. 鉄鋼	計		18,337
		高 知	宿 毛 湾	300		茨 城	鹿 島	3,250
大 分		津 久 見	16,750		愛 知	名 古 屋	2,948	
大 分		別 府	1,500		大 阪	大 阪	4,498	
そ の 他		海 上	138,966		兵 庫	神 戸	20	
計			698,603		岡 山	水 島	3,230	
鹿 児 島		鹿 児 島	698,603		徳 島	橘	1,200	
191. 石灰石		計		1,235,832		福 岡 県	北 九 州	3,191
		北 海 道	苫 小 牧	1,600				

品 種	仕 出 県	港 名	ト ン 数	品 種	仕 出 県	港 名	ト ン 数
222. 鋼材	計		247, 211	301. 窯業品	兵 庫	姫 路	1, 500
	茨 城	鹿 島	168, 711		山 口	宇 部	54
	千 葉	千 葉	205		山 口	小 野 田	7, 479
	神 奈 川	川 崎	70	311. 重油	計		84, 171
	愛 知	名 古 屋	2, 196		茨 城	鹿 島	36, 360
	大 阪	大 阪	16, 964		千 葉	千 葉	1, 000
	大 阪	堺 泉 北	3, 018		三 重	四 日 市	3, 000
	兵 庫	姫 路	24, 361		大 阪	大 阪	3, 700
	兵 庫	東 播 磨	740		大 阪	堺 泉 北	28, 241
	兵 庫	相 生	65		兵 庫	姫 路	603
	和 歌 山	日 高	5, 643		岡 山	水 島	6, 700
	広 島	広 島	75		徳 島	徳 島 小 松 島	1, 000
	広 島	呉	5, 479		愛 媛	今 治	1, 000
	山 口	徳 山 下 松	242	福 岡	北 九 州	2, 567	
	高 知	高 知	2, 150	320. 揮発油	計		110, 591
	福 岡	北 九 州	17, 187		千 葉	木 更 津	18, 477
長 崎	長 崎	105	神 奈 川		横 浜	11, 314	
253. その他輸送用車両	計		800		愛 知	名 古 屋	30, 402
	岩 手	大 船 渡	800		大 阪	大 阪	20, 235
261. 産業機械	計		2, 897	岡 山	水 島	30, 163	
	兵 庫	神 戸	97	321. その他の石油	計		990, 673
	福 岡	大 牟 田	1, 200		宮 城	仙 台 塩 釜	4, 540
大 分	大 分	1, 600	茨 城		日 立	37, 064	
281. セメント	計		736, 762		千 葉	木 更 津	49, 316
	千 葉	千 葉	4, 004		神 奈 川	横 浜	33, 668
	愛 知	三 河	3, 007		愛 知	名 古 屋	9, 163
	兵 庫	神 戸	1, 489		三 重	四 日 市	32, 078
	兵 庫	赤 穂	395, 764		大 阪	大 阪	116, 574
	岡 山	水 島	39, 995		大 阪	堺 泉 北	3, 421
	山 口	徳 山 下 松	27, 896		岡 山	水 島	608, 252
	愛 媛	今 治	1, 000	山 口	下 関	44, 203	
	高 知	高 知	33, 588	山 口	岩 国	6, 110	
	高 知	須 崎	166, 137	大 分	津 久 見	46, 284	
	福 岡	北 九 州	172	323. L P G	計		17, 450
	福 岡	苅 田	31, 210		大 阪	大 阪	5, 001
	大 分	津 久 見	32, 500		岡 山	水 島	500
301. 窯業品	計		12, 817		山 口	岩 国	5, 853
	茨 城	鹿 島	1, 735		大 分	大 分	2, 871
	千 葉	千 葉	1, 849		大 分	津 久 見	3, 225
	兵 庫	神 戸	200				

品 種	仕 出 県	港 名	ト ン 数	品 種	仕 出 県	港 名	ト ン 数
324. その他の石油製品	計		12,799	481. 金属くず	計		41,230
	神奈川県	横浜	7,146		茨城県	鹿島	9,438
	山口県	徳山下松	5,351		千葉県	千葉	3,736
	山口県	岩国	302		神奈川県	川崎	2,393
331. コークス	計		106,852		愛知県	名古屋	16,787
	宮城県	仙台塩釜	3,090		愛知県	衣浦	1,502
	茨城県	鹿島	268		大阪府	大阪	3,607
	千葉県	千葉	56,749		香川県	坂出	559
	千葉県	木更津	15,460		福岡県	北九州	3,208
	東京都	東京	17,446		521. 輸送用容器	計	
	愛知県	名古屋	6,241	兵庫県	神戸	7	
	岡山県	水島	1,204	541. 分類不能のもの	計		2,462
	広島県	呉	2,000	宮城県	御崎	862	
351. 化学薬品	計		227,720	香川県	坂出	4,394	
	茨城県	鹿島	1,294	/			
	千葉県	木更津	4,357				
	神奈川県	横浜	115,011				
	神奈川県	川崎	10,520				
	大阪府	大阪	377				
	兵庫県	神戸	605				
	兵庫県	姫路	750				
	兵庫県	東播磨	1,855				
	岡山県	宇野	3,305				
	岡山県	水島	25,770				
	山口県	徳山下松	55,593				
	山口県	宇部	2,528				
	香川県	直島	5,755				
361. 化学肥料	計		2,220				
	兵庫県	神戸	120				
	兵庫県	姫路	300				
	松山県	新居浜	1,800				
371. 染料・塗料・合成樹脂・その他化学工業品	計		12,438				
	兵庫県	神戸	268				
	山口県	岩国	12,170				
401. 繊維工業品	計		12				
	兵庫県	神戸	12				
421. 製造食品	計		2,494				
	兵庫県	神戸	2,494				

車 種	仕 出 県	港 名	台 数 (台)	ト ン 数
総 計			76,974	1,781,015
バス	計		495	29,330
特大	徳 島	徳 島 小 松 島	280	21,000
大型	徳 島	徳 島 小 松 島	94	4,700
普通	徳 島	徳 島 小 松 島	121	3,630
小型			0	0
トラック	計		14,769	892,190
特大	徳 島	徳 島 小 松 島	9,833	688,310
大型	徳 島	徳 島 小 松 島	2,923	146,150
普通	徳 島	徳 島 小 松 島	1,880	56,400
小型	徳 島	徳 島 小 松 島	133	1,330
乗用車	計		57,851	459,470
普通・小型	徳 島	徳 島 小 松 島	34,043	340,430
軽四輪	徳 島	徳 島 小 松 島	23,808	119,040
その他	計		3,859	400,025
軽トラック	徳 島	徳 島 小 松 島	233	1,165
トラック・トレーラー	徳 島	徳 島 小 松 島	3,626	398,860

日高港取扱貨物品種・仕出仕向地別表

《移 出》				日高港	《移 入》				日高港	
品 種	仕 向 県	港 名	ト ン 数		品 種	仕 出 県	港 名	ト ン 数		
総計			7,285		総計			299,804		
111. 木材チップ	計		5,285		081. 水産品	計		21		
	徳 島	徳島小松島	600			そ の 他 (海 上)	21			
	愛 媛	三島川之江	4,685		121. 薪炭	計		5,950		
121. 薪炭	計		450			徳 島	徳島小松島	600		
	愛 媛	三島川之江	450			愛 媛	三島川之江	5,350		
161. 砂利・砂	計		1,550		161. 砂利・砂	計		239,035		
	愛 媛	大 三 島	1,550			大 阪	大 阪	6,550		
						兵 庫	尼崎西宮芦屋	9,700		
						兵 庫	洲 本	10,700		
						兵 庫	赤 穂	50,540		
						兵 庫	家 島	106,030		
						和 歌 山	和歌山下津	2,400		
						広 島	福 山	43,165		
						広 島	蒲 刈	2,300		
						香 川	土 庄	3,000		
						愛 媛	大 三 島	4,650		
						171. 原油	計		21,104	
							大 阪	堺 泉 北	500	
							兵 庫	相 生	4,380	
						和 歌 山	和歌山下津	16,224		
					261. 産業機械	計		6		
						大 阪	大 阪	6		
					311. 重油	計		33,688		
						大 阪	堺 泉 北	4,497		
						和 歌 山	和歌山下津	5,648		
						岡 山	水 島	1,497		
						広 島	鹿 川	19,545		
						山 口	岩 国	1,000		
						山 口	山 口	1,501		

新宮港取扱貨物品種・仕出仕向地別表

《輸 出》					新宮港	《輸 入》					新宮港																																																																																																																							
品	種	仕 向 国	最終船卸国	ト ン 数	う コンテナ	ち 貨物	品	種	仕 向 国	最終船卸国	ト ン 数	う コンテナ	ち 貨物																																																																																																																					
<div style="font-size: 4em; opacity: 0.5;">/</div>							総計										353,166																																																																																																																	
							091. 原木	計											23,024																																																																																																															
								カ ナ ダ												23,024																																																																																																														
							111. 木材チップ	計												329,039																																																																																																														
								オーストラリア												31,982																																																																																																														
								チ リ												206,079																																																																																																														
								ベトナム												90,978																																																																																																														
							191. 石灰石	計												1,103																																																																																																														
								中 国												1,103																																																																																																														
							/																																																																																																																											
														/																																																																																																																				
																					/																																																																																																													
																												/																																																																																																						
																																			/																																																																																															
																																										/																																																																																								
																																																	/																																																																																	
																																																								/																																																																										
																																																															/																																																																			
																																																																						/																																																												
																																																																													/																																																					
/																																																																																																																																		
																																																																																				/																																														
																																																																																											/																																							
																																																																																																		/																																
																																																																																																									/																									
																																																																																																																/																		
																																																																																																																							/											

《移出》

新宮港

《移入》

新宮港

品 種	仕 向 県	港 名	ト ン 数
総計			350,008
091. 原木	計		1,424
	徳 島	徳島小松島	1,424
111. 木材チップ	計		195,430
	青 森	八 戸	702
	三 重	鶯 殿	193,911
	愛 媛	三島川之江	817
161. 砂利・砂	計		152,404
	千 葉	木 更 津	57,165
	千 葉	館 山	6,774
	愛 知	県 内 諸 港	1,500
	三 重	四 日 市	19,275
	三 重	津 松 坂	4,800
	三 重	宇 治 山 田	9,760
	三 重	賀 田	2,210
	三 重	県 内 諸 港	7,984
	大 阪	大 阪	1,700
	兵 庫	福 良	3,000
	和 歌 山	和歌山下津	38,236
	222. 鋼材	計	
三 重		鶯 殿	750

品 種	仕 向 県	港 名	ト ン 数
総計			189,988
111. 木材チップ	計		750
	三 重	鶯 殿	750
161. 砂利・砂	計		104,549
	千 葉	木 更 津	71,906
	三 重	重 賀 田	4,721
	大 阪	大 阪	1,440
	兵 庫	福 良	1,609
	和 歌 山	和歌山下津	13,172
	島 根	江 島	1,500
	岡 山	岡 山	1,551
	広 島	福 山	3,175
	香 川	江 島	1,510
	香 川	小 豆 島	2,269
	福 岡	北 九 州	1,696
	281. セメント	計	
神 奈 川		横 浜	1,167
静 岡		清 水	2,979
愛 知 県		名 古 屋	5,077
兵 庫		赤 穂	11,713
和 歌 山		和歌山下津	53,129
高 知		高 知	2,004
高 知		須 崎	3,522
381. 紙・パルプ	計		5,098
	静 岡	清 水	5,098

甲種港湾取扱貨物82品種別表（和歌山下津港）

和歌山下津港（1）

単位：フレート・トン

取扱品種 (82品種)	合計			外貿			内貿		
	計	出	入	計	輸出	輸入	計	移出	移入
合計	35,430,644	12,726,794	22,703,850	20,596,230	5,001,846	15,594,384	14,834,414	7,724,948	7,109,466
(1)農水産品	-	-	-	-	-	-	-	-	-
001 麦	-	-	-	-	-	-	-	-	-
021 米	-	-	-	-	-	-	-	-	-
022 とうもろこし	-	-	-	-	-	-	-	-	-
023 豆 類	-	-	-	-	-	-	-	-	-
024 その他雑穀	-	-	-	-	-	-	-	-	-
031 野菜・果物	-	-	-	-	-	-	-	-	-
041 綿 花	-	-	-	-	-	-	-	-	-
051 その他農産品	-	-	-	-	-	-	-	-	-
061 羊 毛	-	-	-	-	-	-	-	-	-
071 その他畜産品	-	-	-	-	-	-	-	-	-
081 水 産 品	-	-	-	-	-	-	-	-	-
(2)林産品	12,905	8,439	4,466	2,872	1,255	1,617	10,033	7,184	2,849
091 原 木	-	-	-	-	-	-	-	-	-
092 製 材	1,637	20	1,617	1,637	20	1,617	-	-	-
101 樹 脂 類	-	-	-	-	-	-	-	-	-
111 木材チップ	11,268	8,419	2,849	1,235	1,235	-	10,033	7,184	2,849
112 その他林産品	-	-	-	-	-	-	-	-	-
121 薪 炭	-	-	-	-	-	-	-	-	-
(3)鉱産品	17,532,496	189,821	17,342,675	14,653,090	6,074	14,647,016	2,879,406	183,747	2,695,659
131 石 炭	3,500,878	-	3,500,878	3,500,878	-	3,500,878	-	-	-
141 鉄 鉱 石	7,151,230	6,972	7,144,258	7,080,363	-	7,080,363	70,867	6,972	63,895
151 金 属 鉱	-	-	-	-	-	-	-	-	-
161 砂 利・砂	662,947	149,782	513,165	-	-	-	662,947	149,782	513,165
162 石 材	-	-	-	-	-	-	-	-	-
171 原 油	4,632,246	20,503	4,611,743	3,913,140	-	3,913,140	719,106	20,503	698,603
181 りん鉱石	-	-	-	-	-	-	-	-	-
191 石 灰 石	1,239,582	3,750	1,235,832	-	-	-	1,239,582	3,750	1,235,832
201 原 塩	51,737	5,387	46,350	29,887	5,387	24,500	21,850	-	21,850
211 非金属鉱物	293,876	3,427	290,449	128,822	687	128,135	165,054	2,740	162,314
(4)金属機械工業品	4,157,797	3,808,471	349,326	2,018,697	1,938,616	80,081	2,139,100	1,869,855	269,245
221 鉄 鋼	30,018	9,480	20,538	2,201	-	2,201	27,817	9,480	18,337
222 鋼 材	4,094,482	3,772,650	321,832	2,009,752	1,935,131	74,621	2,084,730	1,837,519	247,211
231 非鉄金属	5,189	2,000	3,189	5,189	2,000	3,189	-	-	-
241 金属製品	965	965	-	-	-	-	965	965	-
251 鉄道車両	-	-	-	-	-	-	-	-	-
252 完成自動車	-	-	-	-	-	-	-	-	-
253 用の他輸送用	800	-	800	-	-	-	800	-	800
254 二輪自動車	-	-	-	-	-	-	-	-	-
255 自動車部品	-	-	-	-	-	-	-	-	-
256 その他輸送機械	-	-	-	-	-	-	-	-	-
261 産業機械	26,343	23,376	2,967	1,555	1,485	70	24,788	21,891	2,897
262 電気機械	-	-	-	-	-	-	-	-	-
263 測量・光学・医療用機械	-	-	-	-	-	-	-	-	-
264 事務用機器	-	-	-	-	-	-	-	-	-
265 その他機械	-	-	-	-	-	-	-	-	-

和歌山下津港（２）

単位：フレート・トン

取扱品種 (８２品種)	合計			外貿			内貿		
	計	出	入	計	輸出	輸入	計	移出	移入
(5)化学工業品	9,668,588	6,552,411	3,116,177	3,557,078	2,755,394	801,684	6,111,510	3,797,017	2,314,493
271 陶磁器	-	-	-	-	-	-	-	-	-
281 セメント	1,497,334	760,572	736,762	-	-	-	1,497,334	760,572	736,762
291 ガラス類	-	-	-	-	-	-	-	-	-
301 窯業品	20,390	-	20,390	7,573	-	7,573	12,817	-	12,817
311 重油	811,449	727,278	84,171	394,223	394,223	-	417,226	333,055	84,171
320 揮発油	1,931,773	1,410,168	521,605	628,485	217,471	411,014	1,303,288	1,192,697	110,591
321 その他の石油	4,284,251	3,022,993	1,261,258	2,145,700	1,875,115	270,585	2,138,551	1,147,878	990,673
322 (液化天然ガス)	-	-	-	-	-	-	-	-	-
323 (液化石油ガス)	46,931	29,481	17,450	-	-	-	46,931	29,481	17,450
324 その他石油製品	28,669	15,870	12,799	-	-	-	28,669	15,870	12,799
331 コークス	184,464	77,472	106,992	140	-	140	184,324	77,472	106,852
341 石炭製品	-	-	-	-	-	-	-	-	-
351 化学薬品	807,036	497,026	310,010	350,875	268,585	82,290	456,161	228,441	227,720
361 化学肥料	4,721	-	4,721	2,501	-	2,501	2,220	-	2,220
371 染料・塗料・合成樹脂・その他化学工業	51,570	11,551	40,019	27,581	-	27,581	23,989	11,551	12,438
(6)軽工業品	3,217	109	3,108	637	35	602	2,580	74	2,506
381 紙・パルプ	-	-	-	-	-	-	-	-	-
391 糸及び紡績品	-	-	-	-	-	-	-	-	-
401 その他繊維品	113	-	113	101	-	101	12	-	12
411 砂糖	-	-	-	-	-	-	-	-	-
421 製造食品	3,104	109	2,995	536	35	501	2,568	74	2,494
422 飲料	-	-	-	-	-	-	-	-	-
423 水	-	-	-	-	-	-	-	-	-
424 たばこ	-	-	-	-	-	-	-	-	-
425 その他食品	-	-	-	-	-	-	-	-	-
(7)雑工業品	914	58	856	914	58	856	-	-	-
431 がん具	-	-	-	-	-	-	-	-	-
441 衣服・身廻り品	119	53	66	119	53	66	-	-	-
442 文具・用具・運動機器	-	-	-	-	-	-	-	-	-
443 家具装備品	530	-	530	530	-	530	-	-	-
444 その他日用品	28	5	23	28	5	23	-	-	-
451 ゴム製品	25	-	25	25	-	25	-	-	-
461 木製品	-	-	-	-	-	-	-	-	-
471 その他製造工業品	212	-	212	212	-	212	-	-	-
(8)特殊品	513,261	471,850	41,411	300,588	300,414	174	212,673	171,436	41,237
481 金属くず	374,904	333,674	41,230	299,754	299,754	-	75,150	33,920	41,230
491 再利用資材	3,755	3,755	-	-	-	-	3,755	3,755	-
501 動植物性製造飼肥料	66	-	66	66	-	66	-	-	-
511 廃棄物	133,761	133,761	-	-	-	-	133,761	133,761	-
512 廃土砂	-	-	-	-	-	-	-	-	-
521 輸送用容器	775	660	115	768	660	108	7	-	7
531 取合品	-	-	-	-	-	-	-	-	-
(9)分類不能のもの	64,816	-	64,816	62,354	-	62,354	2,462	-	2,462
541 分類不能のもの	64,816	-	64,816	62,354	-	62,354	2,462	-	2,462
フェリー貨物	3,476,650	1,695,635	1,781,015	-	-	-	3,476,650	1,695,635	1,781,015
フェリー	3,476,650	1,695,635	1,781,015	-	-	-	3,476,650	1,695,635	1,781,015

甲種港湾取扱貨物82品種別表（日高港）

日高港（1）

単位：フレート・トン

取扱品種 (82品種)	合計			外貿			内貿		
	計	出	入	計	輸出	輸入	計	移出	移入
合計	307,089	7,285	299,804	-	-	-	307,089	7,285	299,804
(1)農水産品	21	-	21	-	-	-	21	-	21
001 麦	-	-	-	-	-	-	-	-	-
021 米	-	-	-	-	-	-	-	-	-
022 とうもろこし	-	-	-	-	-	-	-	-	-
023 豆 類	-	-	-	-	-	-	-	-	-
024 その他雑穀	-	-	-	-	-	-	-	-	-
031 野菜・果物	-	-	-	-	-	-	-	-	-
041 綿 花	-	-	-	-	-	-	-	-	-
051 その他農産品	-	-	-	-	-	-	-	-	-
061 羊 毛	-	-	-	-	-	-	-	-	-
071 その他畜産品	-	-	-	-	-	-	-	-	-
081 水 産 品	21	-	21	-	-	-	21	-	21
(2)林産品	11,685	5,735	5,950	-	-	-	11,685	5,735	5,950
091 原 木	-	-	-	-	-	-	-	-	-
092 製 材	-	-	-	-	-	-	-	-	-
101 樹 脂 類	-	-	-	-	-	-	-	-	-
111 木 材 チ ッ プ	5,285	5,285	-	-	-	-	5,285	5,285	-
112 その他林産品	-	-	-	-	-	-	-	-	-
121 薪 炭	6,400	450	5,950	-	-	-	6,400	450	5,950
(3)鉱産品	261,689	1,550	260,139	-	-	-	261,689	1,550	260,139
131 石 炭	-	-	-	-	-	-	-	-	-
141 鉄 鉱 石	-	-	-	-	-	-	-	-	-
151 金 属 鉱	-	-	-	-	-	-	-	-	-
161 砂 利 ・ 砂	240,585	1,550	239,035	-	-	-	240,585	1,550	239,035
162 石 材	-	-	-	-	-	-	-	-	-
171 原 油	21,104	-	21,104	-	-	-	21,104	-	21,104
181 りん 鉱 石	-	-	-	-	-	-	-	-	-
191 石 灰 石	-	-	-	-	-	-	-	-	-
201 原 塩	-	-	-	-	-	-	-	-	-
211 非 金 属 鉱 物	-	-	-	-	-	-	-	-	-
(4)金属機械工業品	6	-	6	-	-	-	6	-	6
221 鉄 鋼	-	-	-	-	-	-	-	-	-
222 鋼 材	-	-	-	-	-	-	-	-	-
231 非 鉄 金 属	-	-	-	-	-	-	-	-	-
241 金 属 製 品	-	-	-	-	-	-	-	-	-
251 鉄 道 車 両	-	-	-	-	-	-	-	-	-
252 完 成 自 動 車	-	-	-	-	-	-	-	-	-
253 用 の 他 輸 送 両	-	-	-	-	-	-	-	-	-
254 二 輪 自 動 車	-	-	-	-	-	-	-	-	-
255 自 動 車 部 品	-	-	-	-	-	-	-	-	-
256 その他輸送機械	-	-	-	-	-	-	-	-	-
261 産 業 機 械	6	-	6	-	-	-	6	-	6
262 電 気 機 械	-	-	-	-	-	-	-	-	-
263 測 量 ・ 光 学 ・ 医 療 用 機 械	-	-	-	-	-	-	-	-	-
264 事 務 用 機 器	-	-	-	-	-	-	-	-	-
265 その他機械	-	-	-	-	-	-	-	-	-

日高港（2）

単位：フレート・トン

取扱品種 (82品種)	合計			外貿			内貿		
	計	出	入	計	輸出	輸入	計	移出	移入
(5)化学工業品	33,688	-	33,688	-	-	-	33,688	-	33,688
271 陶磁器	-	-	-	-	-	-	-	-	-
281 セメント	-	-	-	-	-	-	-	-	-
291 ガラス類	-	-	-	-	-	-	-	-	-
301 窯業品	-	-	-	-	-	-	-	-	-
311 重油	33,688	-	33,688	-	-	-	33,688	-	33,688
320 揮発油	-	-	-	-	-	-	-	-	-
321 その他の石油	-	-	-	-	-	-	-	-	-
322 (液化天然ガス) L N G	-	-	-	-	-	-	-	-	-
323 (液化石油ガス) L P G	-	-	-	-	-	-	-	-	-
324 その他石油製品	-	-	-	-	-	-	-	-	-
331 コークス	-	-	-	-	-	-	-	-	-
341 石炭製品	-	-	-	-	-	-	-	-	-
351 化学薬品	-	-	-	-	-	-	-	-	-
361 化学肥料	-	-	-	-	-	-	-	-	-
371 染料・塗料・合成樹脂・その他化学工業	-	-	-	-	-	-	-	-	-
(6)軽工業品	-	-	-	-	-	-	-	-	-
381 紙・パルプ	-	-	-	-	-	-	-	-	-
391 糸及び紡績品	-	-	-	-	-	-	-	-	-
401 その他の繊維品	-	-	-	-	-	-	-	-	-
411 砂糖	-	-	-	-	-	-	-	-	-
421 製造食品	-	-	-	-	-	-	-	-	-
422 飲料	-	-	-	-	-	-	-	-	-
423 水	-	-	-	-	-	-	-	-	-
424 たばこ	-	-	-	-	-	-	-	-	-
425 その他の食品	-	-	-	-	-	-	-	-	-
(7)雑工業品	-	-	-	-	-	-	-	-	-
431 がん具	-	-	-	-	-	-	-	-	-
441 衣服・身理品の はきもの	-	-	-	-	-	-	-	-	-
442 文房具・運動機器 薬用品・薬器	-	-	-	-	-	-	-	-	-
443 家具装備品	-	-	-	-	-	-	-	-	-
444 その他日用品	-	-	-	-	-	-	-	-	-
451 ゴム製品	-	-	-	-	-	-	-	-	-
461 木製品	-	-	-	-	-	-	-	-	-
471 その他製造工業品	-	-	-	-	-	-	-	-	-
(8)特殊品	-	-	-	-	-	-	-	-	-
481 金属くず	-	-	-	-	-	-	-	-	-
491 再利用資材	-	-	-	-	-	-	-	-	-
501 動植物性製造飼肥料	-	-	-	-	-	-	-	-	-
511 廃棄物	-	-	-	-	-	-	-	-	-
512 廃土砂	-	-	-	-	-	-	-	-	-
521 輸送用容器	-	-	-	-	-	-	-	-	-
531 取合品	-	-	-	-	-	-	-	-	-
(9)分類不能のもの	-	-	-	-	-	-	-	-	-
541 分類不能のもの	-	-	-	-	-	-	-	-	-
フェリー貨物	-	-	-	-	-	-	-	-	-
フェリー	-	-	-	-	-	-	-	-	-

甲種港湾取扱貨物82品種別表（新宮港）

新宮港（1）

単位：フレート・トン

取扱品種 (82品種)	合計			外貿			内貿		
	計	出	入	計	輸出	輸入	計	移出	移入
合計	893,162	350,008	543,154	353,166	-	353,166	539,996	350,008	189,988
(1)農水産品	-	-	-	-	-	-	-	-	-
001 麦	-	-	-	-	-	-	-	-	-
021 米	-	-	-	-	-	-	-	-	-
022 とうもろこし	-	-	-	-	-	-	-	-	-
023 豆 類	-	-	-	-	-	-	-	-	-
024 その他雑穀	-	-	-	-	-	-	-	-	-
031 野菜・果物	-	-	-	-	-	-	-	-	-
041 綿 花	-	-	-	-	-	-	-	-	-
051 その他農産品	-	-	-	-	-	-	-	-	-
061 羊 毛	-	-	-	-	-	-	-	-	-
071 その他畜産品	-	-	-	-	-	-	-	-	-
081 水 産 品	-	-	-	-	-	-	-	-	-
(2)林産品	549,667	196,854	352,813	352,063	-	352,063	197,604	196,854	750
091 原 木	24,448	1,424	23,024	23,024	-	23,024	1,424	1,424	-
092 製 材	-	-	-	-	-	-	-	-	-
101 樹 脂 類	-	-	-	-	-	-	-	-	-
111 木 材 チ ッ プ	525,219	195,430	329,789	329,039	-	329,039	196,180	195,430	750
112 その他林産品	-	-	-	-	-	-	-	-	-
121 薪 炭	-	-	-	-	-	-	-	-	-
(3)鉱産品	258,056	152,404	105,652	1,103	-	1,103	256,953	152,404	104,549
131 石 炭	-	-	-	-	-	-	-	-	-
141 鉄 鉱 石	-	-	-	-	-	-	-	-	-
151 金 属 鉱	-	-	-	-	-	-	-	-	-
161 砂 利 ・ 砂	256,953	152,404	104,549	-	-	-	256,953	152,404	104,549
162 石 材	-	-	-	-	-	-	-	-	-
171 原 油	-	-	-	-	-	-	-	-	-
181 りん 鉱 石	-	-	-	-	-	-	-	-	-
191 石 灰 石	1,103	-	1,103	1,103	-	1,103	-	-	-
201 原 塩	-	-	-	-	-	-	-	-	-
211 非 金 属 鉱 物	-	-	-	-	-	-	-	-	-
(4)金属機械工業品	750	750	-	-	-	-	750	750	-
221 鉄 鋼	-	-	-	-	-	-	-	-	-
222 鋼 材	750	750	-	-	-	-	750	750	-
231 非 鉄 金 属	-	-	-	-	-	-	-	-	-
241 金 属 製 品	-	-	-	-	-	-	-	-	-
251 鉄 道 車 両	-	-	-	-	-	-	-	-	-
252 完 成 自 動 車	-	-	-	-	-	-	-	-	-
253 其 他 輸 送 機 械	-	-	-	-	-	-	-	-	-
254 二 輪 自 動 車	-	-	-	-	-	-	-	-	-
255 自 動 車 部 品	-	-	-	-	-	-	-	-	-
256 その他輸送機械	-	-	-	-	-	-	-	-	-
261 産 業 機 械	-	-	-	-	-	-	-	-	-
262 電 気 機 械	-	-	-	-	-	-	-	-	-
263 測 量 ・ 光 学 ・ 医 療 用 機 械	-	-	-	-	-	-	-	-	-
264 事 務 用 機 器	-	-	-	-	-	-	-	-	-
265 その他機械	-	-	-	-	-	-	-	-	-

新宮港（２）

単位：フレート・トン

取扱品種 (82品種)	合計			外貿			内貿		
	計	出	入	計	輸出	輸入	計	移出	移入
(5)化学工業品	79,591	-	79,591	-	-	-	79,591	-	79,591
271 陶磁器	-	-	-	-	-	-	-	-	-
281 セメント	79,591	-	79,591	-	-	-	79,591	-	79,591
291 ガラス類	-	-	-	-	-	-	-	-	-
301 窯業品	-	-	-	-	-	-	-	-	-
311 重油	-	-	-	-	-	-	-	-	-
320 揮発油	-	-	-	-	-	-	-	-	-
321 その他の石油	-	-	-	-	-	-	-	-	-
322 (液化天然ガス) L N G	-	-	-	-	-	-	-	-	-
323 (液化石油ガス) L P G	-	-	-	-	-	-	-	-	-
324 その他石油製品	-	-	-	-	-	-	-	-	-
331 コークス	-	-	-	-	-	-	-	-	-
341 石炭製品	-	-	-	-	-	-	-	-	-
351 化学薬品	-	-	-	-	-	-	-	-	-
361 化学肥料	-	-	-	-	-	-	-	-	-
371 染料・塗料・合成樹脂・その他化学工業	-	-	-	-	-	-	-	-	-
(6)軽工業品	5,098	-	5,098	-	-	-	5,098	-	5,098
381 紙・パルプ	5,098	-	5,098	-	-	-	5,098	-	5,098
391 糸及び紡績品	-	-	-	-	-	-	-	-	-
401 その他の繊維品	-	-	-	-	-	-	-	-	-
411 砂糖	-	-	-	-	-	-	-	-	-
421 製造食品	-	-	-	-	-	-	-	-	-
422 飲料	-	-	-	-	-	-	-	-	-
423 水	-	-	-	-	-	-	-	-	-
424 たばこ	-	-	-	-	-	-	-	-	-
425 その他の食品	-	-	-	-	-	-	-	-	-
(7)雑工業品	-	-	-	-	-	-	-	-	-
431 がん具	-	-	-	-	-	-	-	-	-
441 衣服・身用品	-	-	-	-	-	-	-	-	-
442 文房具・運動機器	-	-	-	-	-	-	-	-	-
443 家具装備品	-	-	-	-	-	-	-	-	-
444 その他日用品	-	-	-	-	-	-	-	-	-
451 ゴム製品	-	-	-	-	-	-	-	-	-
461 木製品	-	-	-	-	-	-	-	-	-
471 その他製造工業品	-	-	-	-	-	-	-	-	-
(8)特殊品	-	-	-	-	-	-	-	-	-
481 金属くず	-	-	-	-	-	-	-	-	-
491 再利用資材	-	-	-	-	-	-	-	-	-
501 動植物性製造飼肥料	-	-	-	-	-	-	-	-	-
511 廃棄物	-	-	-	-	-	-	-	-	-
512 廃土砂	-	-	-	-	-	-	-	-	-
521 輸送用容器	-	-	-	-	-	-	-	-	-
531 取合品	-	-	-	-	-	-	-	-	-
(9)分類不能のもの	-	-	-	-	-	-	-	-	-
541 分類不能のもの	-	-	-	-	-	-	-	-	-
フェリー貨物	-	-	-	-	-	-	-	-	-
フェリー	-	-	-	-	-	-	-	-	-

乙種港湾取扱貨物 8 2 品種別表

《加 太 港》

(単位：フレート・トン)

輸送形態	品 目	計	輸 出	輸 入	移 出	移 入
	取扱貨物無し					
	計	0				

《湯 浅 広 港》

(単位：フレート・トン)

輸送形態	品 目	計	輸 出	輸 入	移 出	移 入
一般	81. 水産品	876	0	0	0	876
	161. 砂利・砂	175,372	0	0	0	175,372
	計	176,248	0	0	0	176,248

《由 良 港》

(単位：フレート・トン)

輸送形態	品 目	計	輸 出	輸 入	移 出	移 入
一般	161. 砂利・砂	71,509	0	0	0	71,509
	222. 鋼材	6,780	0	0	0	6,780
	281. セメント	50,026	0	0	0	74,637
	512. 廃土砂	520,804	0	0	0	490,000
	計	642,926	0	0	0	642,926

《文 里 港》

(単位：フレート・トン)

輸送形態	品 目	計	輸 出	輸 入	移 出	移 入
一般	81. 水産品	20	0	0	0	20
	161. 砂利・砂	281,680	0	0	0	281,680
	計	281,700	0	0	0	281,700

《日 置 港》

(単位：フレート・トン)

輸送形態	品 目	計	輸 出	輸 入	移 出	移 入
一般	81. 水産品	4	0	0	0	4
	161. 砂利・砂	4,975	0	0	0	4,975
	計	4,979	0	0	0	4,979

《袋 港》

(単位：フレート・トン)

輸送形態	品 目	計	輸 出	輸 入	移 出	移 入
一般	161. 砂利・砂	36,054	0	0	0	36,054
	計	36,054	0	0	0	36,054

《大 島 港》

(単位：フレート・トン)

輸送形態	品 目	計	輸 出	輸 入	移 出	移 入
	取扱貨物無し					
	計	0				

《古 座 港》

(単位：フレート・トン)

輸送形態	品 目	計	輸 出	輸 入	移 出	移 入
	取扱貨物無し					
	計	0				

《浦 神 港》

(単位：フレート・トン)

輸送形態	品 目	計	輸 出	輸 入	移 出	移 入
一般	81. 水産品	41	0	0	0	41
	計	41	0	0	0	41

《勝 浦 港》

(単位：フレート・トン)

輸送形態	品 目	計	輸 出	輸 入	移 出	移 入
一般	81. 水産品	9,785	0	0	0	9,785
	311. 重油	3,054	0	0	1,543	1,511
	321. その他の石油	6,400	0	0	0	6,400
	計	19,239	0	0	1,543	17,696

《宇 久 井 港》

(単位：フレート・トン)

輸送形態	品 目	計	輸 出	輸 入	移 出	移 入
一般	161. 砂利・砂	28,000	0	0	0	28,000
	計	28,000	0	0	0	28,000

和歌山下津港外貿コンテナ貨物年次別表

	合 計			輸 出			輸 入		
	個数 (TEU)		貨物量 (7レト・トン)	個数 (TEU)		貨物量 (7レト・トン)	個数 (TEU)		貨物量 (7レト・トン)
	実入り	空		実入り	空		実入り	空	
平成 7 年	1,367	800	14,523	211	800	1,952	1,156	0	12,571
平成 8 年	4,003	2,236	64,777	769	2,236	9,626	3,234	0	55,151
平成 9 年	4,324	1,477	66,109	1,195	1,465	14,550	3,129	12	51,559
平成10年	3,122	1,873	42,683	627	1,835	6,782	2,495	38	35,901
平成11年	3,429	1,493	55,936	882	1,472	12,637	2,547	21	43,299
平成12年	3,830	1,685	65,145	1,067	1,685	15,978	2,763	0	49,167
平成13年	4,494	1,783	50,356	1,367	1,747	11,173	3,127	36	39,183
平成14年	5,146	3,478	82,112	1,268	3,358	17,053	3,878	120	65,059
平成15年	4,979	2,222	100,146	1,656	2,145	33,237	3,323	77	66,909
平成16年	5,205	2,582	109,122	1,762	2,258	35,881	3,443	324	73,241
平成17年	5,677	1,949	120,794	1,731	1,880	35,199	3,946	69	85,595
平成18年	5,223	2,143	109,859	1,554	1,697	30,167	3,669	446	79,692
平成19年	4,778	4,058	102,395	919	3,159	15,865	3,859	899	86,530
平成20年	3,975	1,959	86,915	657	1,897	11,555	3,318	62	75,360
平成21年	3,047	2,494	68,330	257	2,494	4,680	2,790	0	63,650
平成22年	3,413	2,455	73,944	243	2,455	3,924	3,170	0	70,020
平成23年	2,818	2,087	64,333	322	2,076	6,347	2,496	11	57,986
平成24年	3,695	2,686	79,045	355	2,678	6,759	3,340	8	72,286
平成25年	3,903	2,405	76,813	575	2,213	10,392	3,328	192	66,421
平成26年	3,685	2,216	78,341	491	2,211	8,879	3,194	5	69,462
平成27年	3,662	2,281	76,819	591	2,239	10,938	3,071	42	65,881
平成28年	3,500	2,179	72,772	637	2,176	11,611	2,863	3	61,161
平成29年	4,363	2,382	88,086	1,089	2,370	18,670	3,274	12	69,416
平成30年	2,596	1,109	54,323	439	1,065	7,115	2,157	44	47,208
令和元年	2,111	1,127	45,368	130	1,127	2,280	1,981	0	43,088

平成7年コンテナ取扱開始

和歌山下津港外貿コンテナ貨物月次別表（令和元年）

	合 計			輸 出			輸 入		
	個数(TEU)		貨物量 (フレート・トン)	個数(TEU)		貨物量 (フレート・トン)	個数(TEU)		貨物量 (フレート・トン)
	実入り	空		実入り	空		実入り	空	
1月	0	0	0	0	0	0	0	0	0
2月	0	0	0	0	0	0	0	0	0
3月	32	0	1,396	2	0	63	30	0	1,333
4月	94	0	1,952	17	0	288	77	0	1,664
5月	93	107	1,897	9	107	141	84	0	1,756
6月	183	0	3,741	26	0	438	157	0	3,303
7月	241	44	5,729	16	44	237	225	0	5,492
8月	275	286	5,808	19	286	318	256	0	5,490
9月	267	130	5,295	8	130	151	259	0	5,144
10月	375	369	8,042	3	369	64	372	0	7,978
11月	302	51	6,224	24	51	448	278	0	5,776
12月	249	140	5,284	6	140	132	243	0	5,152
合計	2,111	1,127	45,368	130	1,127	2,280	1,981	0	43,088

和歌山下津港内貿コンテナ貨物年次別表

上段：内貿コンテナ合計
下段：うち国際フィーダー分

	合 計			移 出			移 入		
	個数(TEU)		貨物量 (フレート・トン)	個数(TEU)		貨物量 (フレート・トン)	個数(TEU)		貨物量 (フレート・トン)
	実入	空		実入	空		実入	空	
平成20年	80	57	280	56	0	231	24	57	49
	80	57	280	56	0	231	24	57	49
平成21年	666	613	2,008	666	0	2,008	0	613	0
	666	613	2,008	666	0	2,008	0	613	0
平成22年	473	472	1,952	471	85	1,906	2	387	46
	473	472	1,952	471	85	1,906	2	387	46
平成23年	1,019	941	4,556	950	20	3,951	69	921	605
	1,019	941	4,556	950	20	3,951	69	921	605
平成24年	392	408	2,044	259	77	1,238	133	331	806
	392	408	2,044	259	77	1,238	133	331	806
平成25年	733	673	4,485	574	162	2,630	159	511	1,855
	733	673	4,485	574	162	2,630	159	511	1,855
平成26年	1,013	657	10,075	529	269	3,466	484	388	6,609
	797	495	5,669	529	107	3,466	268	388	2,203
平成27年	563	477	4,058	413	202	1,590	150	275	2,468
	455	369	1,858	413	94	1,590	42	275	268
平成28年	1,308	1,996	7,806	1,051	570	5,528	257	1,426	2,278
	1,188	1,676	6,526	985	426	5,348	203	1,250	1,178
平成29年	2,564	2,981	14,470	2,450	587	12,800	114	2,394	1,670
	2,510	2,246	13,370	2,450	143	12,800	60	2,103	570
平成30年	1,299	2,048	24,938	1,145	911	21,798	154	1,137	3,140
	1,299	1,298	24,938	1,145	171	21,798	154	1,127	3,140
令和元年	807	1,141	13,834	625	606	10,511	182	535	3,323
	807	641	13,834	625	106	10,511	182	535	3,323

平成20年10月より国際フィーダー取扱開始。

和歌山下津港内貿コンテナ貨物月次別表（令和元年）

上段：内貿コンテナ合計

下段：うち国際フィーダー分

	合 計			移 出			移 入		
	個数（TEU）		貨物量 （フルト・トン）	個数（TEU）		貨物量 （フルト・トン）	個数（TEU）		貨物量 （フルト・トン）
	実入り	空		実入り	空		実入り	空	
1月	40	73	752	36	0	671	4	73	81
	40	73	752	36	0	671	4	73	81
2月	84	102	1697	83	0	1676	1	102	21
	84	102	1697	83	0	1676	1	102	21
3月	85	75	1619	82	30	1557	3	45	62
	85	45	1619	82	0	1557	3	45	62
4月	25	43	369	22	43	310	3	0	59
	25	3	369	22	3	310	3	0	59
5月	40	30	742	36	0	668	4	30	74
	40	30	742	36	0	668	4	30	74
6月	108	53	842	96	0	614	12	53	228
	108	53	842	96	0	614	12	53	228
7月	44	73	812	31	53	576	13	20	236
	44	33	812	31	13	576	13	20	236
8月	80	138	1488	56	68	1040	24	70	448
	80	78	1488	56	8	1040	24	70	448
9月	115	92	2114	84	32	1558	31	60	556
	115	72	2114	84	12	1558	31	60	556
10月	40	138	699	17	138	318	23	0	381
	40	18	699	17	18	318	23	0	381
11月	84	187	1576	46	137	855	38	50	721
	84	77	1576	46	27	855	38	50	721
12月	62	137	1124	36	105	668	26	32	456
	62	57	1124	36	25	668	26	32	456
合計	807	1141	13834	625	606	10511	182	535	3323
	807	641	13834	625	106	10511	182	535	3323

和歌山下津港コンテナ貨物82品種別表

単位：フレート・トン

取扱品種 (82品種)	合計			外貿			内貿 (フィーダー含む)		
	計	出	入	計	輸出	輸入	計	移出	移入
合計	59,202	12,791	46,411	45,368	2,280	43,088	13,834	10,511	3,323
(1)農水産品	-	-	-	-	-	-	-	-	-
001 麦	-	-	-	-	-	-	-	-	-
021 米	-	-	-	-	-	-	-	-	-
022 とうもろこし	-	-	-	-	-	-	-	-	-
023 豆 類	-	-	-	-	-	-	-	-	-
024 その他雑穀	-	-	-	-	-	-	-	-	-
031 野菜・果物	-	-	-	-	-	-	-	-	-
041 綿 花	-	-	-	-	-	-	-	-	-
051 その他農産品	-	-	-	-	-	-	-	-	-
061 羊 毛	-	-	-	-	-	-	-	-	-
071 その他畜産品	-	-	-	-	-	-	-	-	-
081 水 産 品	-	-	-	-	-	-	-	-	-
(2)林産品	20	20	-	20	20	-	-	-	-
091 原 木	-	-	-	-	-	-	-	-	-
092 製 材	20	20	-	20	20	-	-	-	-
101 樹 脂 類	-	-	-	-	-	-	-	-	-
111 木 材 チ ッ プ	-	-	-	-	-	-	-	-	-
112 その他林産品	-	-	-	-	-	-	-	-	-
121 薪 炭	-	-	-	-	-	-	-	-	-
(3)鉱産品	1,472	-	1,472	1,472	-	1,472	-	-	-
131 石 炭	-	-	-	-	-	-	-	-	-
141 鉄 鉱 石	-	-	-	-	-	-	-	-	-
151 金 属 鉱	-	-	-	-	-	-	-	-	-
161 砂 利 ・ 砂	-	-	-	-	-	-	-	-	-
162 石 材	-	-	-	-	-	-	-	-	-
171 原 油	-	-	-	-	-	-	-	-	-
181 りん 鉱 石	-	-	-	-	-	-	-	-	-
191 石 灰 石	-	-	-	-	-	-	-	-	-
201 原 塩	-	-	-	-	-	-	-	-	-
211 非 金 属 鉱 物	1,472	-	1,472	1,472	-	1,472	-	-	-
(4)金属機械工業品	13,202	11,826	1,376	2,744	1,485	1,259	10,458	10,341	117
221 鉄 鋼	20	-	20	-	-	-	20	-	20
222 鋼 材	-	-	-	-	-	-	-	-	-
231 非 鉄 金 属	1,189	-	1,189	1,189	-	1,189	-	-	-
241 金 属 製 品	-	-	-	-	-	-	-	-	-
251 鉄 道 車 両	-	-	-	-	-	-	-	-	-
252 完 成 自 動 車	-	-	-	-	-	-	-	-	-
253 <small>その他輸送用</small> 車 両	-	-	-	-	-	-	-	-	-
254 二 輪 自 動 車	-	-	-	-	-	-	-	-	-
255 自 動 車 部 品	-	-	-	-	-	-	-	-	-
256 その他輸送機械	-	-	-	-	-	-	-	-	-
261 産 業 機 械	11,993	11,826	167	1,555	1,485	70	10,438	10,341	97
262 電 気 機 械	-	-	-	-	-	-	-	-	-
263 <small>測量・光学・医療用</small> 機 械	-	-	-	-	-	-	-	-	-
264 事 務 用 機 器	-	-	-	-	-	-	-	-	-
265 その他機 械	-	-	-	-	-	-	-	-	-

取扱品種 (82品種)	合計			外貿			内貿(フィーダー含む)		
	計	出	入	計	輸出	輸入	計	移出	移入
(5)化学工業品	39,536	118	39,418	38,747	22	38,725	789	96	693
271 陶磁器	-	-	-	-			-		
281 セメント	-	-	-	-			-		
291 ガラス類	-	-	-	-			-		
301 窯業品	7,773	-	7,773	7,573		7,573	200		200
311 重油	-	-	-	-			-		
320 揮発油	-	-	-	-			-		
321 その他の石油	-	-	-	-			-		
322 (液化天然ガス) L N G	-	-	-	-			-		
323 (液化石油ガス) L P G	-	-	-	-			-		
324 その他石油製品	-	-	-	-			-		
331 コークス	140	-	140	140		140	-		
341 石炭製品	-	-	-	-			-		
351 化学薬品	2,580	22	2,558	2,475	22	2,453	105		105
361 化学肥料	1,098	-	1,098	978		978	120		120
371 染料・塗料・合成 樹脂・その他化学工業	27,945	96	27,849	27,581		27,581	364	96	268
(6)軽工業品	3,217	109	3,108	637	35	602	2,580	74	2,506
381 紙・パルプ	-	-	-	-			-		
391 糸及び紡績品 半製品	-	-	-	-			-		
401 その他繊維品 工業	113	-	113	101		101	12		12
411 砂糖	-	-	-	-			-		
421 製造食品	3,104	109	2,995	536	35	501	2,568	74	2,494
422 飲料	-	-	-	-			-		
423 水	-	-	-	-			-		
424 たばこ	-	-	-	-			-		
425 その他食料品 工業	-	-	-	-			-		
(7)雑工業品	914	58	856	914	58	856	-	-	-
431 がん具	-	-	-	-			-		
441 衣服・身類の はきもの	119	53	66	119	53	66	-		
442 文房具・運動機器 楽器	-	-	-	-			-		
443 家具装備品	530	-	530	530		530	-		
444 その他日用品	28	5	23	28	5	23	-		
451 ゴム製品	25	-	25	25		25	-		
461 木製品	-	-	-	-			-		
471 その他製造工業品	212	-	212	212		212	-		
(8)特殊品	841	660	181	834	660	174	7	-	7
481 金属くず	-	-	-	-			-		
491 再利用資材	-	-	-	-			-		
501 動植物性製造飼肥料	66	-	66	66		66	-		
511 廃棄物	-	-	-	-			-		
512 廃土砂	-	-	-	-			-		
521 輸送用容器	775	660	115	768	660	108	7		7
531 取合品	-	-	-	-			-		
(9)分類不能のもの	-	-	-	-			-		
541 分類不能のもの	-	-	-	-			-		
フェリー貨物	-	-	-	-			-		
フェリー	-	-	-	-			-		

船 舶 乗 降 人 員 表

単位：人

和歌山下津港

	合 計	乗込人員	上陸人員
平成16年	346,591	167,268	179,323
平成19年	317,204	148,435	168,769
平成20年	308,312	148,063	160,249
平成21年	295,693	143,469	152,224
平成22年	106,974	52,864	54,110
平成23年	105,729	52,610	53,119
平成24年	128,965	64,244	64,721
平成25年	117,162	58,508	58,654
平成26年	130,680	63,422	67,258
平成27年	136,869	67,444	69,425
平成28年	129,042	62,748	66,294
平成29年	134,615	65,731	68,884
平成30年	140,371	69,441	70,930
令和元年	151,790	75,449	76,341

日高港

	合 計	乗込人員	上陸人員
平成16年	325	167	158
平成19年	613	259	354
平成21年	667	314	353
平成22年	504	252	252
平成23年	520	264	256
平成24年	760	380	380
平成25年	473	241	232
平成26年	1,448	738	710
平成27年	0	0	0
平成28年	836	418	418
平成29年	0	0	0
平成30年	0	0	0
令和元年	1,558	778	780

新宮港

	合 計	乗込人員	上陸人員
平成16年	20,311	4,377	15,934
平成19年	4,955	2,473	2,482
平成20年	4,267	2,133	2,134
平成21年	5,322	2,661	2,661
平成22年	7,220	3,611	3,609
平成23年	7,220	1,362	1,380
平成24年	2,880	1,441	1,439
平成25年	5,389	2,677	2,712
平成26年	4,749	2,381	2,368
平成27年	7,894	3,927	3,967
平成28年	7,079	3,575	3,504
平成29年	11,654	5,823	5,831
平成30年	17,529	8,756	8,773
令和元年	8,366	4,212	4,154

勝浦港

	合 計	乗込人員	上陸人員
平成16年	102,852	55,297	47,555
平成19年	101,242	54,965	46,277
平成20年	112,943	64,539	48,404
平成21年	92,732	52,990	39,742
平成22年	76,933	45,793	31,140
平成23年	55,847	33,242	22,605
平成24年	63,262	36,855	26,407
平成25年	62,455	36,871	25,584
平成26年	63,014	36,891	26,123
平成27年	55,693	32,504	23,189
平成28年	51,499	30,150	21,349
平成29年	47,077	26,964	20,113
平成30年	36,364	20,828	15,536
令和元年	29,567	16,967	12,600

加太港

	合 計	乗込人員	上陸人員
平成16年	36,766	18,383	18,383
平成19年	36,846	18,423	18,423
平成20年	39,318	19,659	19,659
平成21年	38,586	19,293	19,293
平成22年	35,142	17,571	17,571
平成23年	32,090	16,045	16,045
平成24年	42,330	21,165	21,165
平成25年	60,264	30,132	30,132
平成26年	74,864	37,432	37,432
平成27年	113,740	56,870	56,870
平成28年	133,298	66,649	66,649
平成29年	173,168	86,584	86,584
平成30年	140,360	70,180	70,180
令和元年	124,908	62,454	62,454

令和元年 港湾施設利用状況

和歌山下津港港湾施設利用状況

和歌山下津港公用・専用別品種別表

甲種港湾公共係留施設別 8 2 品種別表

和歌山下津港

港区	係留施設名			利用船舶		合計	
		水深(m)	延長(m)	隻数	総トン数		
北港区	1 北港沖第1岸壁	10.0	170.0	26	209,199	307,045	
	小計			26	209,199	307,045	
	専用			3,430	17,678,663	18,161,198	
	北港区合計			3,456	17,887,862	18,468,243	
本港区	2 青岸第1岸壁	4.5	70.0			0	
	3 青岸第2岸壁	4.5	110.0	141	66,675	194,560	
	4 青岸第3岸壁	5.5	180.0	17	10,401	31,700	
	5 青岸第1物揚場	3.0	200.0			0	
	6 青岸第2物揚場	3.0	61.0	92	25,084	26,950	
	7 築港第2物揚場	2.2	250.0			0	
	8 築港第1岸壁	4.5	201.0	109	31,388	7,403	
	9 築港第2棧橋	4.5	102.0	2	451	0	
	10 葉種畑棧橋	7.0	45.0	69	40,231	57,500	
	11 中ふ頭第1岸壁	10.0	185.0	94	329,804	88,137	
	12 中ふ頭第2岸壁	10.0	185.0	108	135,325	26,561	
	13 中ふ頭第3岸壁	10.0	185.0	109	99,090	5,867	
	14 中ふ頭第4岸壁	10.0	185.0	111	148,335	36,758	
	15 中ふ頭第5岸壁	4.5	180.0	3	283	0	
	16 西浜第1岸壁	4.5	120.0	3	630	0	
	17 西浜第3岸壁	12.0	240.0	49	313,583	50,083	
	18 西浜第4岸壁	5.5	90.0	23	11,971	15,500	
	19 西浜第5岸壁	13.0	260.0	80	244,908	63,147	
	20 西浜第6岸壁	5.5	300.0	72	44,051	2,500	
	21 西浜第1物揚場	2.0	216.8			0	
	22 西浜第2物揚場	1.0	82.0			0	
	23 西浜第3物揚場	1.5	85.0	1	749	0	
	24 雑賀崎第1岸壁	7.5	130.0	3	1,569	0	
	25 雑賀崎第2岸壁	5.5	100.0	1	499	1,500	
	26 雑賀崎第3岸壁	5.5	100.0			0	
	小計			1,087	1,505,027	608,166	
	専用			3,011	7,403,714	3,678,258	
	本港区合計			4,098	8,908,741	4,286,424	
	和歌浦・海南港区	27 日方岸壁	5.5	180.0	298	140,378	205,315
		28 毛見物揚場	3.0	60.0	1	19	0
小計				299	140,397	205,315	
専用				1,294	2,269,746	1,869,883	
和歌浦・海南港区合計				1,593	2,410,143	2,075,198	
下津港区	29 築地物揚場	3.0	155.0			0	
	30 下津棧橋	4.5	123.6	65	32,231	25,401	
	小計			65	32,231	25,401	
	専用			2,111	4,762,901	5,424,193	
	下津港区合計			2,176	4,795,132	5,449,594	
有田港区	31 初島岸壁	5.5	90.0	38	16,466	16,466	
	小計			38	16,466	16,466	
	専用			71	7,096,154	5,134,719	
	有田港区合計			109	7,112,620	5,151,185	
公共岸壁合計				1,515	1,903,320	1,162,393	
専用岸壁合計				9,917	39,211,178	34,268,251	
総計				11,432	41,114,498	35,430,644	

港 湾 施 設 利 用 状 況

取 扱 貨 物 量						主 要 品 目 等
外 貿			内 貿			
計	輸 出	輸 入	計	移 出	移 入	
295,326	295,326		11,719	7,978	3,741	金属くず、砂利・砂
295,326	295,326	0	11,719	7,978	3,741	
12,680,615	1,836,419	10,844,196	5,480,583	3,042,710	2,437,873	鉄鉱石、鋼材、石炭
12,975,941	2,131,745	10,844,196	5,492,302	3,050,688	2,441,614	
0			0			
0			194,560		194,560	砂利・砂
0			31,700		31,700	砂利・砂
0			0			
0			26,950	2,969	23,981	その他化学工業品、重油、化学薬品
0			0			
0			7,403	5,200	2,203	鉄鋼、窯業品、砂利・砂
0			0			
0			57,500	11,050	46,450	セメント、化学薬品、その他化学工業品
81,707	687	81,020	6,430	250	6,180	化学薬品
10,912	2,000	8,912	15,649	8,679	6,970	木材チップ、原塩、非金属鉱物、非鉄金属
0			5,867	710	5,157	非金属鉱物、砂利・砂、鉄鋼
6,740	4,428	2,312	30,018	11,995	18,023	金属くず、鉄鋼、窯業品
0			0			
0			0			
25,504	5,387	20,117	24,579		24,579	原塩
0			15,500	9,300	6,200	産業機械
46,603	3,515	43,088	16,544	10,511	6,033	その他化学工業品、産業機械、窯業品
0			2,500		2,500	セメント、化学薬品
0			0			
0			0			
0			0			
0			0			
0			1,500		1,500	砂利・砂
0			0			
171,466	16,017	155,449	436,700	60,664	376,036	
0			3,678,258	1,742,919	1,935,339	フェリー、化学薬品、セメント
171,466	16,017	155,449	4,114,958	1,803,583	2,311,375	
0			205,315	27,565	177,750	砂利・砂
0			0			
0	0	0	205,315	27,565	177,750	
459,862	190,232	269,630	1,410,021	669,447	740,574	その他の石油、鋼材
459,862	190,232	269,630	1,615,336	697,012	918,324	
0			0			
0			25,401		25,401	砂利・砂
0	0	0	25,401	0	25,401	
2,563,634	1,865,651	697,983	2,860,559	2,162,876	697,683	その他の石油、揮発油、化学薬品
2,563,634	1,865,651	697,983	2,885,960	2,162,876	723,084	
0			16,466		16,466	砂利・砂
0	0	0	16,466	0	16,466	
4,425,327	798,201	3,627,126	709,392	10,789	698,603	重油
4,425,327	798,201	3,627,126	725,858	10,789	715,069	
466,792	311,343	155,449	695,601	96,207	599,394	
20,129,438	4,690,503	15,438,935	14,138,813	7,628,741	6,510,072	
20,596,230	5,001,846	15,594,384	14,834,414	7,724,948	7,109,466	

和歌山下津港公共

品類・品種別	合計	公共				
		計	輸出	輸入	移出	移入
00 合計	35,430,644	1,162,393	311,343	155,449	96,207	599,394
1 農水産品						
2 小麦						
3 とうもろこし						
4 大豆						
5 その他雑穀						
6 野菜・果						
7 綿						
8 その他農産物						
9 羊毛						
10 その他畜産物						
11 水産物						
12 林産品						
13 原木	1,637	1,637	20	1,617		
14 樹脂						
15 木材	11,268	11,268	1,235		7,184	2,849
16 その他林産品						
17 薪炭						
18 鉱産品						
19 石炭	3,500,878					
20 鉄鉱石	7,151,230					
21 金						
22 砂利	662,947	486,608			34,243	452,365
23 石油	4,632,246					
24 その他						
25 石灰	1,239,582					
26 石膏	51,737	51,737	5,387	24,500		21,850
27 非金属	293,876	13,882	687	2,155	1,240	9,800
28 鉄鋼	30,018	15,149		2,201	4,000	8,948
29 鉄鋼材	4,094,482					
30 非鉄金属	5,189	5,189	2,000	3,189		
31 鉄道	965	965			965	
32 自動車						
33 完成自動車						
34 その他輸送用車	800	800				800
35 自動車						
36 自動車部品						
37 その他輸送機械						
38 産業機械	26,343	26,343	1,485	70	21,891	2,897
39 電気機械						
40 測量・光学・医療用機械						
41 事務用機械						
42 その他機械						
43 化学工業品						
44 セメント	1,497,334	33,500				33,500
45 ガラス						
46 窯業	20,390	20,089		7,573		12,516
47 重油	811,449	5,222				5,222
48 揮発油	1,931,773					
49 その他石油	4,284,251	4,569			500	4,069
50 LNG (液化天然ガス)						
51 LPG (液化石油ガス)	46,931					
52 その他石油製品	28,669					
53 コーク	184,464	1,344		140		1,204
54 炭						
55 化学	807,036	104,451	22	82,290	2,564	19,575
56 化学肥料	4,721	4,721		2,501		2,220
57 染料・塗料・合成樹脂・その他化学工業品	51,570	51,570		27,581	11,551	12,438
58 紙						
59 繊維						
60 その他繊維工業品	113	113		101		12
61 砂糖						
62 製食	3,104	3,104	35	501	74	2,494
63 飲料						
64 水						
65 たばこ						
66 その他食料工業品						
67 雑工業品						
68 衣服・身廻り品・はきもの	119	119	53	66		
69 文房具・運動用品・楽器						
70 家具・装具	530	530		530		
71 その他日用品	28	28	5	23		
72 ゴム	25	25		25		
73 木						
74 その他製造工業品	212	212		212		
75 特殊品						
76 金属	374,904	312,160	299,754		8,240	4,166
77 再利用	3,755	3,755			3,755	
78 動物性	66	66		66		
79 廃棄物						
80 輸送用容器	133,761	775	660	108		7
81 取合せ	775	775				
82 分類不能のもの	64,816	2,462				2,462
83 フ	3,476,650					

専用別品種別表

単位：フレート・トン

専用					品類・品種別		
計	輸出	輸入	移出	移入			
34,268,251	4,690,503	15,438,935	7,628,741	6,510,072	合計		00
					麦		1
					米		2
					とうもろこし		3
					豆類		4
					その他雑穀		5
					野菜・果物		6
					綿花		7
					その他農産品		8
					羊毛		9
					その他畜産品		10
					水産品		11
					原木		12
					製材		13
					樹脂		14
					木材チップ		15
					その他林産品		16
					薪炭		17
3,500,878		3,500,878			石炭		18
7,151,230		7,080,363	6,972	63,895	鉄鉱石		19
					金		20
176,339			115,539	60,800	砂利		21
					石材		22
4,632,246		3,913,140	20,503	698,603	原油		23
					りん		24
1,239,582			3,750	1,235,832	石灰		25
					原塩		26
279,994		125,980	1,500	152,514	非金属		27
14,869			5,480	9,389	鉄鋼		28
4,094,482	1,935,131	74,621	1,837,519	247,211	鋼材		29
					非鉄金属		30
					鉄道		31
					自動車		32
					完成車		33
					その他輸送用車		34
					自動車部品		35
					その他輸送機械		36
					産業機械		37
					電気機械		38
					測量・光学・医療用機械		39
					事務用機械		40
					その他機械		41
					磁器		42
1,463,834			760,572	703,262	陶器		43
					メン		44
					セラミクス		45
301				301	窯業		46
806,227	394,223		333,055	78,949	重油		47
1,931,773	217,471	411,014	1,192,697	110,591	揮発油		48
4,279,682	1,875,115	270,585	1,147,378	986,604	その他石油		49
					L N G (液化天然ガス)		50
46,931			29,481	17,450	L P G (液化石油ガス)		51
28,669			15,870	12,799	その他石油製品		52
183,120			77,472	105,648	プラスチック		53
					石化		54
702,585	268,563		225,877	208,145	炭素製品		55
					化学肥料		56
					染料・塗料・合成樹脂・その他化学工業品		57
					紙・パルプ		58
					糸及び紡績半製品		59
					その他繊維工業品		60
					砂糖		61
					製造食料		62
					飲料		63
					水		64
					たばこ		65
					その他食料工業品		66
					衣服・身廻り品・はきもの器具		67
					家具・運動娯楽用品・楽器		68
					家具・日用備用品		69
					その他日用備用品		70
					ゴム製品		71
					木製品		72
					その他製造工業品		73
					金属		74
62,744			25,680	37,064	再利用		75
					植物性製造飼料		76
					廃棄物		77
133,761			133,761		廃土		78
					輸送用容器		79
					取合せ品		80
62,354		62,354			分類不能のもの		81
3,476,650			1,695,635	1,781,015	フエリ		82

和歌山下津港公共係留施設別82品種別表

品 類 ・ 品 種 別	北港沖第1岸壁				青岸第2岸壁			
	計	輸 出	輸 入	移 入	計	輸 出	輸 入	移 入
00 合計	307,045	295,326		7,978	3,741	194,560		194,560
1 麦								
2 米								
3 とろこ								
4 豆類								
5 その他雑穀								
6 野菜								
7 綿								
8 その他農産物								
9 羊毛								
10 その他畜産物								
11 水産物								
12 原木								
13 製材								
14 樹脂								
15 木材								
16 その他林産物								
17 薪炭								
18 石炭								
19 鉄鉱石								
20 鉄砂								
21 利	8,119			4,978	3,141	194,560		194,560
22 石								
23 原								
24 油								
25 石								
26 原								
27 非								
28 鉄	1,000			1,000				
29 鋼								
30 非								
31 鉄								
32 道								
33 成								
34 の								
35 二								
36 の								
37 そ								
38 電	2,000			2,000				
39 量								
40 事								
41 の								
42 陶								
43 セ								
44 ガ								
45 窯								
46 重								
47 揮								
48 の								
49 L								
50 N								
51 G								
52 の								
53 コ								
54 石								
55 化								
56 化	600				600			
57 紙								
58 系								
59 そ								
60 の								
61 砂								
62 製								
63 飲								
64 た								
65 の								
66 が								
67 衣								
68 文								
69 の								
70 ゴ								
71 の								
72 木								
73 そ								
74 金	295,326	295,326						
75 再								
76 動								
77 磨								
78 輸								
79 取								
80 分								
81 フ								

(単位：フレート・トン)

青岸第3岸壁				青岸第2物揚場				築港第1岸壁				
計	輸	入	入	計	輸	入	入	計	輸	入	入	
出	出	移	移	出	出	移	移	出	出	移	移	
31,700			31,700	26,950		2,969	23,981	7,403		5,200	2,203	00
												01
												02
												03
												04
												05
												06
												07
												08
												09
												10
												11
												12
												13
												14
												15
												16
												17
												18
												19
31,700			31,700					1,700		1,700		20
												21
												22
												23
												24
												25
												26
												27
								3,000		3,000		28
												29
												30
												31
												32
												33
												34
												35
												36
												37
												38
												39
												40
												41
												42
												43
												44
												45
								1,903			1,903	46
				5,222			5,222					47
				4,069			4,069	500		500		48
												49
												50
												51
												52
												53
												54
				5,084		2,564	2,520					55
								300			300	56
				12,575		405	12,170					57
												58
												59
												60
												61
												62
												63
												64
												65
												66
												67
												68
												69
												70
												71
												72
												73
												74
												75
												76
												77
												78
												79
												80
												81
												82
												83
												84
												85
												86
												87
												88
												89
												90
												91
												92
												93
												94
												95
												96
												97
												98
												99

(和歌山下津港)

品 類 ・ 品 種 別	葉種畑棧橋				中ふ頭第1岸壁					
	計	輸 出	入 移	出 移	入 計	輸 出	入 移	出 移	入	
00 合計	57,500			11,050	46,450	88,137	687	81,020	250	6,180
1 麦										
2 とうもろこし										
3 豆										
4 大豆										
5 その他雑穀										
6 野菜										
7 綿										
8 その他農産物										
9 羊毛										
10 その他畜産物										
11 水産物										
12 原木										
13 製材										
14 樹脂										
15 木材						700				700
16 その他林産物										
17 薪炭										
18 石炭										
19 鉄鉱石										
20 金										
21 砂利										
22 石灰										
23 石油										
24 その他鉱産物										
25 非金属										
26 金						4,230	687	683		2,860
27 鉄鋼						2,020				2,020
28 鋼材										
29 非鉄金属										
30 鉄道										
31 自動車										
32 完成車										
33 その他輸送用車										
34 自動車部品										
35 その他輸送機										
36 産業機械										
37 電気機械						250				250
38 測量・光学・医療用機械										
39 事務用機械										
40 その他機械										
41 陶磁器										
42 セラミクス										
43 ガラス										
44 窯業										
45 重油										
46 揮発油										
47 その他石油										
48 LNG (液化天然ガス)										
49 LPG (液化石油ガス)										
50 その他石油製品										
51 コークス										
52 石炭製品										
53 化学肥料						16,450				16,450
54 化学肥料										
55 染料・塗料・合成樹脂・その他化学工業品						11,050				11,050
56 紙										
57 繊維										
58 その他繊維工業品										
59 砂糖										
60 飲料										
61 水										
62 たばこ										
63 その他食料工業品										
64 衣服・身廻り品・はきもの										
65 文房具・運動娯楽用品・楽器										
66 家具・その他日用品										
67 ゴム製										
68 木製										
69 その他製造工業品										
70 金属										
71 再利用										
72 動物性										
73 廃棄物										
74 廃棄物										
75 輸送用容器										
76 取合せ										
77 分類不能のもの										
78 フ										

(単位：フレート・トン)

中ふ頭第2岸壁					中ふ頭第3岸壁					中ふ頭第4岸壁					
計	輸 出	輸 入	移 出	移 入	計	輸 出	輸 入	移 出	移 入	計	輸 出	輸 入	移 出	移 入	
26,561	2,000	8,912	8,679	6,970	5,867			710	5,157	36,758	4,428	2,312	11,995	18,023	00
															1
															2
															3
															4
															5
															6
															7
															8
															9
															10
															11
															12
															13
9,333			7,184	2,149											14
															15
															16
															17
															18
															19
					1,847				1,847						20
															21
															22
															23
															24
															25
6,000		6,000													26
4,000			530	3,470	2,820			710	2,110	2,201		2,201			27
489				489	1,200				1,200	5,219				5,219	28
															29
4,000	2,000	2,000													30
965			965												31
															32
															33
															34
															35
															36
															37
															38
															39
															40
															41
															42
															43
										1,500				1,500	44
															45
										5,934				5,934	46
															47
															48
															49
															50
															51
															52
										1,204				1,204	53
															54
															55
912		912								111		111			56
															57
															58
															59
															60
															61
															62
															63
															64
															65
															66
															67
															68
															69
															70
															71
															72
															73
															74
										16,834	4,428		8,240	4,166	75
										3,755			3,755		76
															77
															78
															78
															80
															81
862				862											82
															99

(和歌山下津港)

品 類 ・ 品 種 別	西浜第3岸壁					西浜第4岸壁				
	計	輸 出	輸 入	移 出	移 入	計	輸 出	輸 入	移 出	移 入
00 合計	50,083	5,387	20,117		24,579	15,500			9,300	6,200
1 麦米										
2 とうもろこし										
3 大豆										
4 農水産品										
5 その他雑穀										
6 その他野菜										
7 綿糸										
8 その他農産品										
9 羊毛										
10 その他畜産品										
11 水産品										
12 原木										
13 林産品	1,617		1,617							
14 製材										
15 樹脂										
16 木材										
17 その他林産品										
18 石炭										
19 鉄鉱石										
20 金										
21 砂利										
22 鉱物										
23 石油										
24 石炭										
25 石灰										
26 原産品	45,187	5,387	18,500		21,300					
27 非金属										
28 鉄鋼										
29 金属材料										
30 非鉄金属										
31 金製品										
32 自動車										
33 完成車										
34 その他輸送車										
35 二輪自動車										
36 自動車部品										
37 その他輸送機										
38 産業機械						12,100			9,300	2,800
39 電気機械										
40 測量・光学・医療用機械										
41 事務用機械										
42 その他機械										
43 陶器										
44 セラメクス										
45 ガラス										
46 窯業	2,979				2,979	1,500				1,500
47 重油										
48 揮発油										
49 その他石油										
50 LNG(液化天然ガス)										
51 LPG(液化石油ガス)										
52 その他石油製品										
53 コークス										
54 石炭製品										
55 化学薬品										
56 化学肥料	300				300	300				300
57 染料・塗料・合成樹脂・その他化学工業品										
58 紙										
59 繊維										
60 及び紡績半製品										
61 その他繊維工業品										
62 砂糖										
63 製菓										
64 飲料										
65 水										
66 その他食料工業品										
67 衣服・身廻り品・はきもの										
68 文房具・運動娯楽用品・楽器										
69 家具										
70 その他日用										
71 ゴム										
72 木製										
73 その他製造工業品										
74 金属										
75 再利用										
76 植物性										
77 廃棄物										
78 廃棄物										
79 輸送										
80 取合										
81 分類不能のもの						1,600				1,600
82 フ										

(単位：フレート・トン)

西浜第5岸壁					西浜第6岸壁					雑賀崎第2岸壁								
計	輸	出	輸	入	移	出	移	入	計	輸	出	輸	入	移	出	移	入	
63,147	3,515	43,088	10,511	6,033	2,500			2,500	1,500								1,500	00
																		1
																		2
																		3
																		4
																		5
																		6
																		7
																		8
																		9
																		10
																		11
20	20																	12
1,235	1,235																	13
																		14
																		15
																		16
																		17
																		18
																		19
																		20
																		21
																		22
																		23
																		24
																		25
550								550										26
2,832		1,472						1,360										27
20								20										28
1,189		1,189																29
																		30
																		31
																		32
																		33
800								800										34
																		35
																		36
11,993	1,485	70	10,341	97														37
																		38
																		39
																		40
																		41
																		42
																		43
																		44
																		45
7,773		7,573						200										46
																		47
																		48
																		49
																		50
																		51
																		52
140		140																53
																		54
2,580	22	2,453						105	500									55
1,098		978						120										56
27,945		27,581	96					268										57
																		58
																		59
113		101						12										60
																		61
3,104	35	501	74					2,494										62
																		63
																		64
																		65
																		66
																		67
119	53	66																68
																		69
530		530																70
28	5	23																71
25		25																72
																		73
212		212																74
																		75
																		76
66		66																77
																		78
																		79
775	660	108						7										80
																		81
																		82
																		83
																		84
																		85
																		86
																		87
																		88
																		89
																		90
																		91
																		92
																		93
																		94
																		95
																		96
																		97
																		98
																		99

(和歌山下津港)

品 類 ・ 品 種 別	日方岸壁				下津棧橋					
	計	輸 出	輸 入	移 出	移 入	計	輸 出	輸 入	移 出	移 入
00 合計	205,315			27,565	177,750	25,401				25,401
1 麦米										
2 とうもろこし										
3 大豆										
4 雑穀類										
5 野菜										
6 果物										
7 綿花										
8 農産物										
9 畜産物										
10 畜産物										
11 畜産物										
12 木材										
13 木材										
14 木材										
15 木材										
16 木材										
17 炭										
18 炭										
19 鉄										
20 鉄										
21 鉄	205,315			27,565	177,750	25,401				25,401
22 鉄										
23 鉄										
24 鉄										
25 鉄										
26 鉄										
27 鉄										
28 鉄										
29 鉄										
30 鉄										
31 鉄										
32 鉄										
33 鉄										
34 鉄										
35 鉄										
36 鉄										
37 鉄										
38 鉄										
39 鉄										
40 鉄										
41 鉄										
42 鉄										
43 鉄										
44 鉄										
45 鉄										
46 鉄										
47 鉄										
48 鉄										
49 鉄										
50 鉄										
51 鉄										
52 鉄										
53 鉄										
54 鉄										
55 鉄										
56 鉄										
57 鉄										
58 鉄										
59 鉄										
60 鉄										
61 鉄										
62 鉄										
63 鉄										
64 鉄										
65 鉄										
66 鉄										
67 鉄										
68 鉄										
69 鉄										
70 鉄										
71 鉄										
72 鉄										
73 鉄										
74 鉄										
75 鉄										
76 鉄										
77 鉄										
78 鉄										
79 鉄										
80 鉄										
81 鉄										
82 鉄										
83 鉄										
84 鉄										
85 鉄										
86 鉄										
87 鉄										
88 鉄										
89 鉄										
90 鉄										
91 鉄										
92 鉄										
93 鉄										
94 鉄										
95 鉄										
96 鉄										
97 鉄										
98 鉄										
99 鉄										

(単位：フレート・トン)

初島岸壁															
計	輸	出	輸	入	計	輸	出	輸	入	計	輸	出	輸	入	
16,466				16,466											00
															1
															2
															3
															4
															5
															6
															7
															8
															9
															10
															11
															12
															13
															14
															15
															16
															17
															18
															19
16,466				16,466											20
															21
															22
															23
															24
															25
															26
															27
															28
															29
															30
															31
															32
															33
															34
															35
															36
															37
															38
															39
															40
															41
															42
															43
															44
															45
															46
															47
															48
															49
															50
															51
															52
															53
															54
															55
															56
															57
															58
															59
															60
															61
															62
															63
															64
															65
															66
															67
															68
															69
															70
															71
															72
															73
															74
															75
															76
															77
															78
															78
															80
															81
															82
															99

日高港公共係留施設別 8 2 品種別表

品 類 ・ 品 種 別	塩屋第1岸壁				塩屋第2岸壁					
	計	輸 出	輸 入	移 入	計	輸 出	輸 入	移 入		
00 合計	11,691			5,735	5,956	236,085			1,550	234,535
1 麦米										
2 とうもろこし										
3 大豆										
4 雑穀類										
5 野菜										
6 果物										
7 綿花										
8 農産物										
9 畜産物										
10 水産物										
11 木材										
12 林産物										
13 脂質										
14 炭素	5,285			5,285						
15 薪炭										
16 炭	6,400			450	5,950					
17 鉄										
18 鉄										
19 鉄										
20 鉄										
21 鉄						236,085			1,550	234,535
22 鉄										
23 鉄										
24 鉄										
25 鉄										
26 鉄										
27 鉄										
28 鉄										
29 鉄										
30 鉄										
31 鉄										
32 鉄										
33 鉄										
34 鉄										
35 鉄										
36 鉄										
37 鉄										
38 鉄	6				6					
39 鉄										
40 鉄										
41 鉄										
42 鉄										
43 鉄										
44 鉄										
45 鉄										
46 鉄										
47 鉄										
48 鉄										
49 鉄										
50 鉄										
51 鉄										
52 鉄										
53 鉄										
54 鉄										
55 鉄										
56 鉄										
57 鉄										
58 鉄										
59 鉄										
60 鉄										
61 鉄										
62 鉄										
63 鉄										
64 鉄										
65 鉄										
66 鉄										
67 鉄										
68 鉄										
69 鉄										
70 鉄										
71 鉄										
72 鉄										
73 鉄										
74 鉄										
75 鉄										
76 鉄										
77 鉄										
78 鉄										
79 鉄										
80 鉄										
81 鉄										
82 鉄										
99 鉄										

(単位：フレート・トン)

塩屋第3岸壁					西川地区									
計	輸	入	出	入	計	輸	入	出	入	計	輸	入	出	入
4,500				4,500	21				21					00
														1
														2
														3
														4
														5
														6
														7
														8
														9
														10
					21				21					11
														12
														13
														14
														15
														16
														17
														18
														19
														20
4,500				4,500										21
														22
														23
														24
														25
														26
														27
														28
														29
														30
														31
														32
														33
														34
														35
														36
														37
														38
														39
														40
														41
														42
														43
														44
														45
														46
														47
														48
														49
														50
														51
														52
														53
														54
														55
														56
														57
														58
														59
														60
														61
														62
														63
														64
														65
														66
														67
														68
														69
														70
														71
														72
														73
														74
														75
														76
														77
														78
														79
														80
														81
														82
														99

新宮港公共係留施設別 8 2 品種別表

品 類 ・ 品 種 別	三輪崎 1 号岸壁				三輪崎 2 号岸壁			
	計	輸 出	入 移	出 移 入	計	輸 出	入 移	出 移 入
00 合計	53,179			41,020 12,159	68,809			59,424 9,385
1 麦米								
2 とうもろこし								
3 大豆								
4 農産物								
5 野菜								
6 雑果								
7 花								
8 農産品								
9 毛皮								
10 畜産品								
11 産品								
12 木材								
13 林産品								
14 脂								
15 材					43,000			43,000
16 林産品								
17 炭								
18 炭								
19 鉄								
20 鉄								
21 砂利	53,179			41,020 12,159	24,525			16,424 8,101
22 石								
23 原								
24 石								
25 石								
26 原								
27 非								
28 鉄								
29 鋼								
30 非								
31 鉄								
32 鋼								
33 成								
34 完								
35 二								
36 自								
37 自								
38 産								
39 電								
40 測								
41 事								
42 陶								
43 磁								
44 セ								
45 ガ								
46 窯								
47 重								
48 揮								
49 石								
50 L								
51 L								
52 石								
53 コ								
54 石								
55 化								
56 化								
57 染								
58 紙					1,284			1,284
59 糸								
60 織								
61 砂								
62 製								
63 飲								
64 水								
65 た								
66 食								
67 衣								
68 服								
69 文								
70 家								
71 ゴ								
72 木								
73 製								
74 金								
75 再								
76 動								
77 磨								
78 磨								
79 取								
80 分								
81 フ								

(単位：フレート・トン)

三輪崎3号岸壁				三輪崎4号岸壁				佐野1号岸壁					
計	輸	入	出	計	輸	入	出	計	輸	入	出		
152,484		78,343	74,141	107,181		23,024	4,566	79,591	177,626		93,337	84,289	00
													1
													2
													3
													4
													5
													6
													7
													8
													9
													10
				24,448		23,024	1,424						11
													12
													13
78,343		78,343		1,519			1,519						14
													15
													16
													17
													18
													19
				1,623			1,623		177,626		93,337	84,289	20
													21
													22
													23
													24
													25
													26
													27
													28
													29
													30
													31
													32
													33
													34
													35
													36
													37
													38
													39
													40
													41
													42
74,141			74,141	79,591				79,591					43
													44
													45
													46
													47
													48
													49
													50
													51
													52
													53
													54
													55
													56
													57
													58
													59
													60
													61
													62
													63
													64
													65
													66
													67
													68
													69
													70
													71
													72
													73
													74
													75
													76
													77
													78
													79
													80
													81
													82
													99

(新宮港)

(単位：フレート・トン)

品 類 ・ 品 種 別	佐野 2号岸壁				佐野 3号岸壁			
	計	輸 出	輸 入	移 入	計	輸 出	輸 入	移 入
00 合計	156,225			151,661	4,564	251,799		251,799
1 麦								
2 米								
3 とろこ								
4 豆								
5 その他								
6 野菜								
7 綿								
8 その他								
9 羊毛								
10 その他								
11 畜産								
12 原木								
13 製材								
14 樹脂								
15 木材	151,661			150,911	750	250,696		250,696
16 その他								
17 薪炭								
18 石炭								
19 鉄								
20 金								
21 砂利								
22 石								
23 原								
24 灰								
25 石						1,103		1,103
26 原								
27 非金属								
28 鉄								
29 鋼	750			750				
30 非鉄								
31 金属								
32 製								
33 成								
34 その他								
35 二輪								
36 自動車								
37 その他								
38 産								
39 電								
40 測								
41 事								
42 その他								
43 陶								
44 セ								
45 ガ								
46 窯								
47 重								
48 揮								
49 その他								
50 L N G								
51 L P G								
52 その他								
53 コ								
54 石								
55 化								
56 化								
57 染料								
58 紙	3,814			3,814				
59 糸								
60 その他								
61 砂								
62 製								
63 飲								
64 水								
65 た								
66 その他								
67 が								
68 衣								
69 文								
70 家								
71 その他								
72 ゴ								
73 木								
74 その他								
75 金								
76 再								
77 動								
78 磨								
79 取								
80 分								
81 フ								

港湾管理者 和歌山県

和歌山県県土整備部港湾空港局港湾漁港整備課

所在地 和歌山市小松原通1丁目1番地

〒640-8585 TEL (073) 441-3157

ホームページ <https://www.pref.wakayama.lg.jp/prefg/082500/>



地球環境保護のために、再生紙と
植物油インキを使用しています。