海草振興局建設部管内図

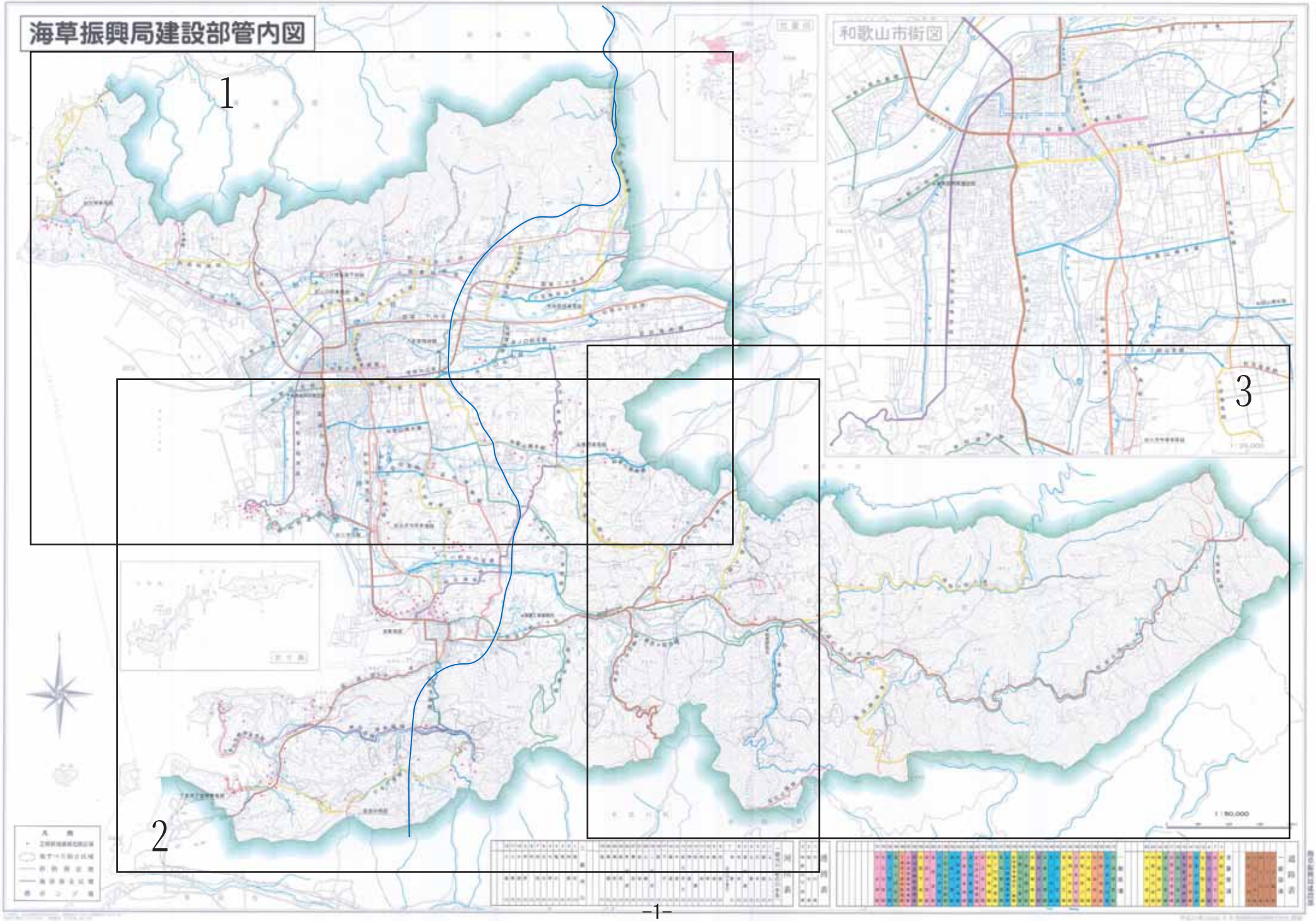

海草振興局（1／3）

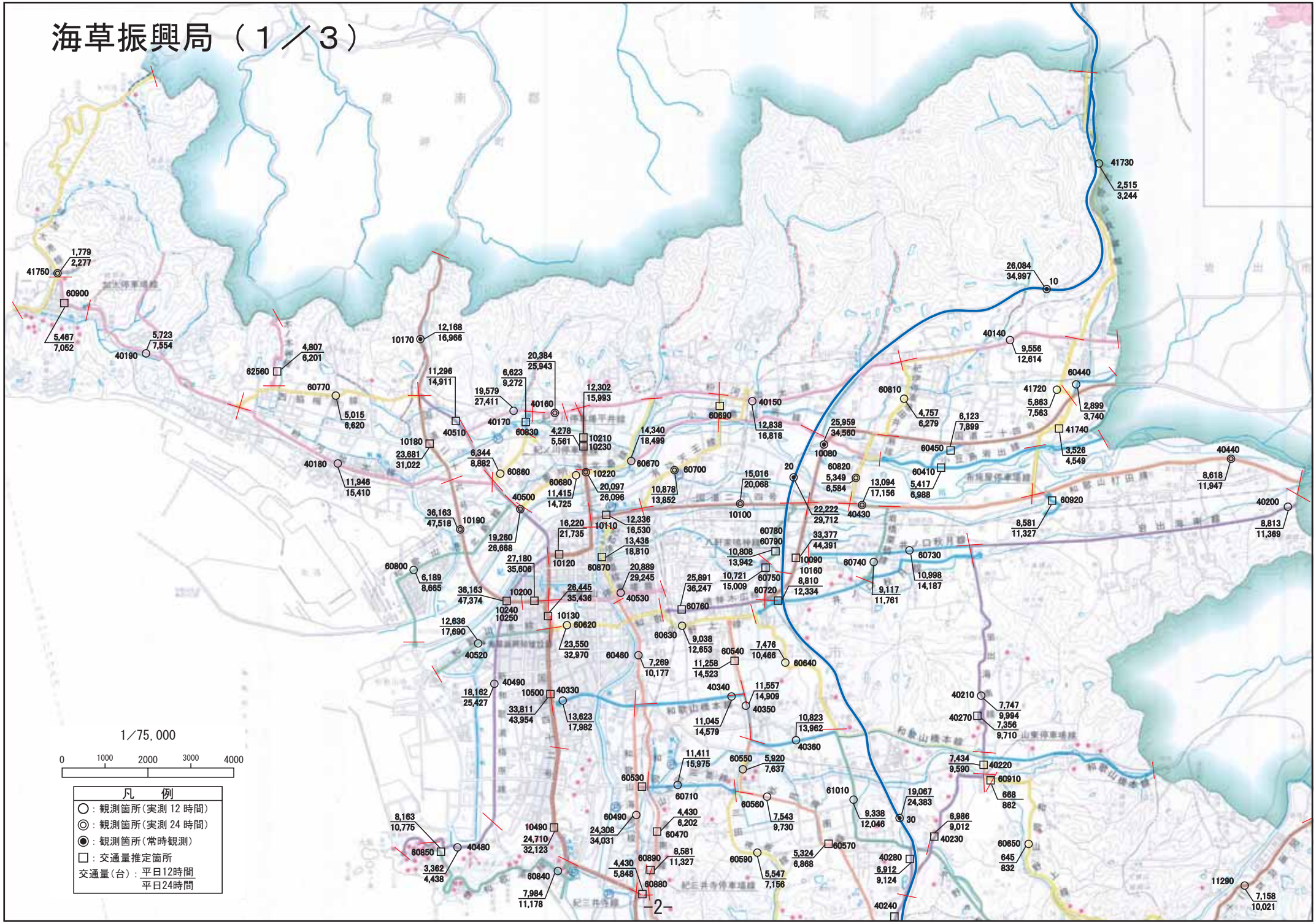
1/75,000
0 1000 2000 3000 4000
凡　例
○：観測箇所(実測 12 時間)
◎：観測箇所(実測 24 時間)
◉：観測箇所(常時観測)
□：交通量推定箇所
交通量(台)：平日12時間 / 平日24時間
41750 1,779 / 2,277
60900 5,467 / 7,052
40190 5,723 / 7,554
62560 4,807 / 6,201
60770 5,015 / 6,620
10170 12,168 / 16,966
40510 11,296 / 14,911
40170 19,579 / 27,411
60830 6,623 / 9,272
40160 20,384 / 25,943
10210 4,278 / 5,561
10230 12,302 / 15,993
10180 23,681 / 31,022
40180 11,946 / 15,410
60860 6,344 / 8,882
60680 11,415 / 14,725
10220 20,097 / 26,096
60670 14,340 / 18,499
60700 10,878 / 13,852
40500 19,260 / 26,668
10190 36,163 / 47,518
10110 16,220 / 21,735
12,336 / 16,530
60800 6,189 / 8,665
10120 27,180 / 35,606
60870 13,436 / 18,810
10200 36,163 / 47,374
10240 / 10250
26,445 / 35,436
40530 20,889 / 29,245
10130 60620 23,550 / 32,970
40520 12,636 / 17,690
60760 25,891 / 36,247
60630 9,038 / 12,653
60460 7,269 / 10,177
60540 11,258 / 14,523
60640 7,476 / 10,466
40490 18,162 / 25,427
10500 33,811 / 43,954
40330 13,623 / 17,982
40340 11,557 / 14,909
40350 11,045 / 14,579
40360 10,823 / 13,962
60530 11,411 / 15,975
60710
60550 5,920 / 7,637
60560 7,543 / 9,730
60490 24,308 / 34,031
60470 4,430 / 6,202
10490 24,710 / 32,123
60850 8,163 / 10,775
40480 3,362 / 4,438
60840 7,984 / 11,178
60890 8,581 / 11,327
4,430 / 5,848
60880
60590 5,547 / 7,156
60570 5,324 / 6,868
40280 6,912 / 9,124
40240
61010 9,338 / 12,046
30 19,067 / 24,383
40230 6,986 / 9,012
60910 668 / 862
40220 7,434 / 9,590
40270 7,356 / 9,710
40210 7,747 / 9,994
60650 645 / 832
11290 7,158 / 10,021
60690 40150 12,838 / 16,818
10080 25,959 / 34,560
60810 4,757 / 6,279
60450 6,123 / 7,899
41720 5,863 / 7,563
60440 2,899 / 3,740
41740 3,526 / 4,549
40140 9,556 / 12,614
10 26,084 / 34,997
41730 2,515 / 3,244
60820 5,349 / 6,584
60410 5,417 / 6,988
20 15,016 / 20,068
10100
40430 13,094 / 17,156
22,222 / 29,712
60780 60790 10,808 / 13,942
10090 33,377 / 44,391
10160 8,810 / 12,334
60750 10,721 / 15,009
60720
60740 9,117 / 11,761
60730 10,998 / 14,187
60920 8,581 / 11,327
40440 8,618 / 11,947
40200 8,813 / 11,369
-2-

海草振興局（２／３）

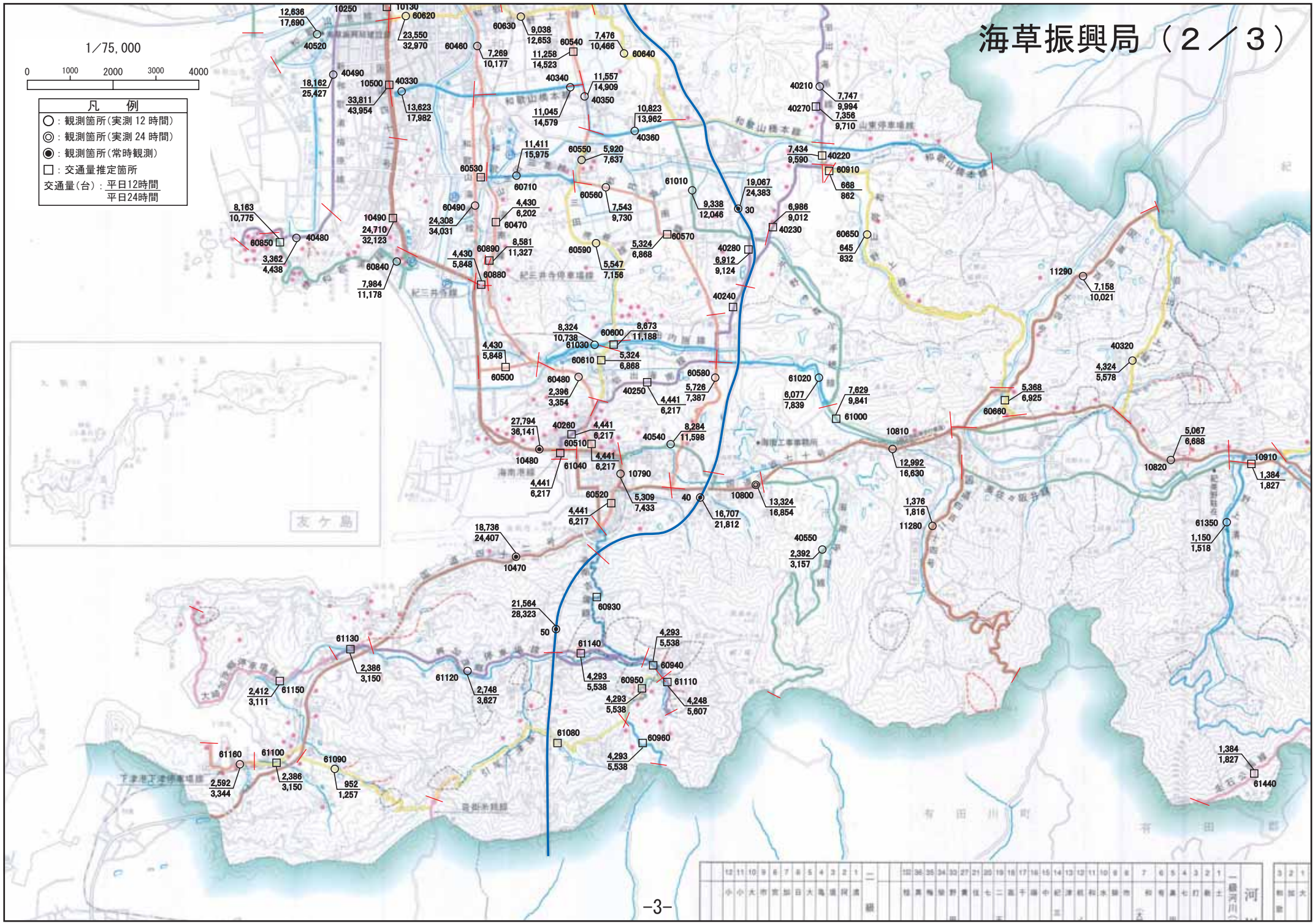
1／75,000
0 1000 2000 3000 4000
凡　例
○：観測箇所（実測 12 時間）
◎：観測箇所（実測 24 時間）
◉：観測箇所（常時観測）
□：交通量推定箇所
交通量（台）：平日12時間／平日24時間
友ケ島
12,636 17,690 40520
10250
10130 60620 23,550 32,970
60630 9,038 12,653
60460 7,269 10,177
60540 11,258 14,523
7,476 10,466 60640
40490 18,162 25,427
10500 33,811 43,954
40330 13,623 17,982
40340 11,557 14,909 40350
11,045 14,579
10,823 13,962 40360
40210 7,747 9,994
40270 7,356 9,710
7,434 9,590 40220
60910 668 862
11,411 15,975 60710
60530
60550 5,920 7,637
60560 7,543 9,730
61010 9,338 12,046
19,067 24,383 30
6,986 9,012 40230
60650 645 832
8,163 10,775 40480
60850 3,362 4,438
10490 24,710 32,123
60490 24,308 34,031
4,430 6,202 60470
60840 7,984 11,178
4,430 5,848 60890 8,581 11,327 60880
60590 5,547 7,156
5,324 6,868 60570
40280 6,912 9,124
40240
11290 7,158 10,021
8,324 10,738 61030
60600 8,673 11,188
60610 5,324 6,868
4,430 5,848 60500
60480 2,396 3,354
40250 4,441 6,217
60580 5,726 7,387
61020 6,077 7,839
7,629 9,841 61000
40320 4,324 5,578
5,368 6,925 60660
27,794 36,141 10480
40260 4,441 6,217
60510 4,441 6,217
61040 4,441 6,217
40540 8,284 11,598
10790
10810 12,992 16,630
5,067 6,688 10820
10910 1,384 1,827
60520 4,441 6,217
5,309 7,433
40 16,707 21,812
10800 13,324 16,854
1,376 1,816 11280
61350 1,150 1,518
18,736 24,407 10470
40550 2,392 3,157
21,564 28,323 50
60930
61130 2,386 3,150
61140 4,293 5,538
60940
61120 2,748 3,627
60950 4,293 5,538
61110 4,248 5,607
2,412 3,111 61150
61080
60960 4,293 5,538
61160 2,592 3,344
61100 2,386 3,150
61090 952 1,257
1,384 1,827 61440
有田川町
有田郡

海草振興局（３／３）

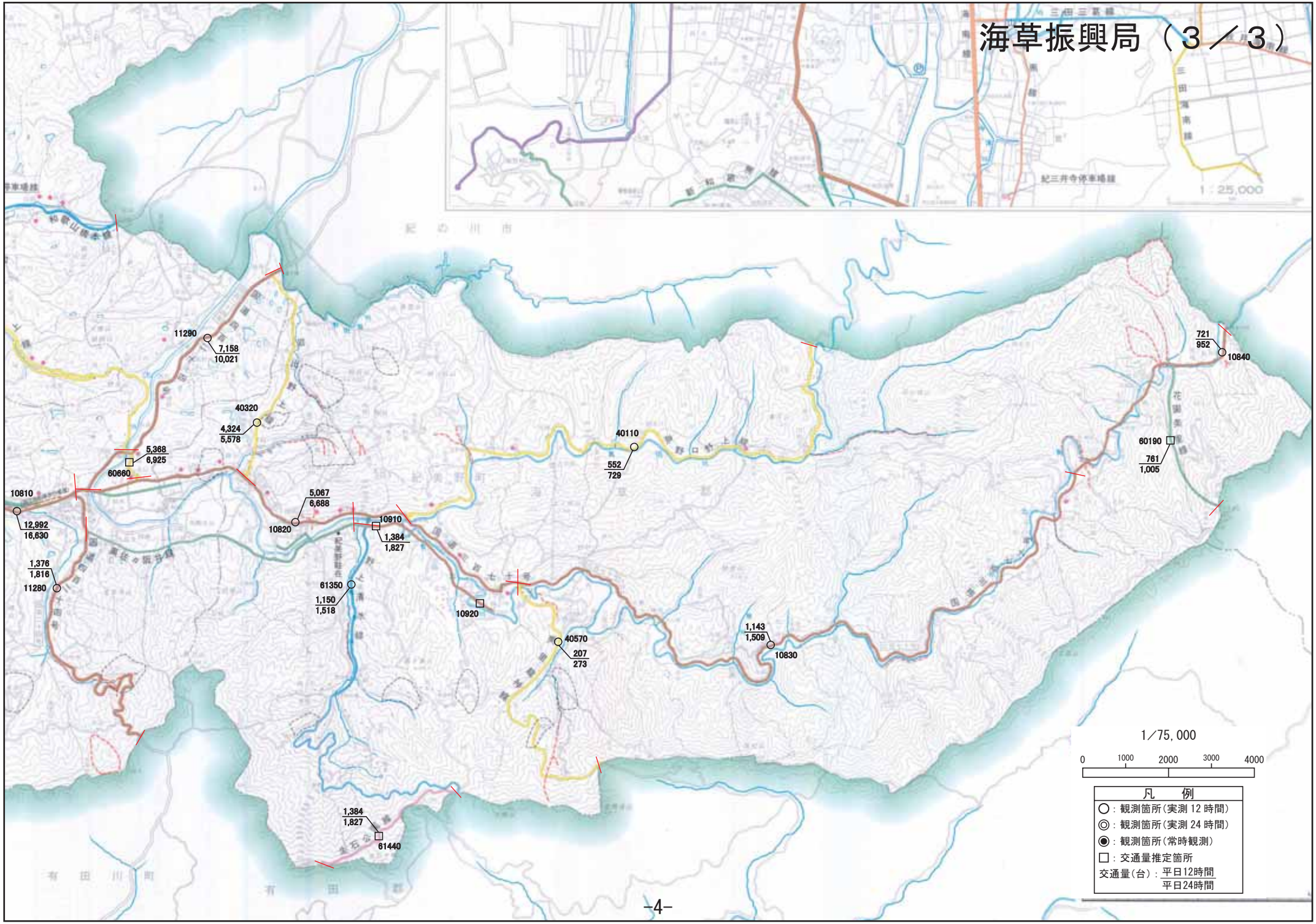
11290
7,158
10,021
40320
4,324
5,578
5,368
6,925
60660
10810
12,992
16,630
1,376
1,816
11280
5,067
6,688
10820
10910
1,384
1,827
61350
1,150
1,518
10920
40110
552
729
40570
207
273
1,143
1,509
10830
721
952
10840
60190
761
1,005
1,384
1,827
61440
1/75,000
0
1000
2000
3000
4000
凡　例
○：観測箇所（実測 12 時間）
◎：観測箇所（実測 24 時間）
◉：観測箇所（常時観測）
□：交通量推定箇所
交通量（台）：平日12時間
平日24時間