

- 1 課題名 高度回遊性魚類調査
(国際資源対策推進委託事業日本周辺国際資源調査)
- 2 区分 受託
- 3 期間 平成18年度～
- 4 担当 企画情報部(武田保幸)・資源海洋部(御所豊穂)
- 5 目的

日本周辺における国際魚類資源の安定的な利用確保のため、科学的データを整備する。本事業は水産総合研究センターからの再委託を受け、遠洋水産研究所を中心に全国的な組織で実施されている。この内、本県はカツオ、マグロ類、カジキ類、サメ類の水揚状況や各魚種の生物特性の調査を行った。

6 成果の要約

(1) 試験の方法

カツオについては、ひき縄漁での水揚量が多い和歌山東漁業協同組合串本本所、(以下串本市場)、和歌山南漁業協同組合すさみ支所(以下、すさみ市場)、和歌山南漁業協同組合田辺本所(以下、田辺市場)の伝票を整理し、水揚量調査を実施した。また、串本市場では、ひき縄漁で漁獲されたカツオの体長を測定した。

マグロ・カジキ類については、指定港である勝浦漁業協同組合(以下、勝浦市場)の伝票を整理し、水揚量調査を実施した。また、まぐろはえ縄漁で漁獲されたマグロ・カジキ類の体長と体重を測定した。なお、体重については、勝浦漁業協同組合職員による測定値を採用した。

(2) 成果の概要

ア カツオ漁況(図1)

串本、すさみ、田辺市場の2008年のカツオ水揚量は、1～2月は26トンで1981年以降では17位とやや低調であった。盛漁期の3～5月は604トンで、1981年以降では19位と低調ながら、2004年以降では5年ぶりに500トンを超え、不漁であった昨年の2倍となった。しかし、秋漁は低調で、8～12月の漁獲量は3トンであった。

イ マグロ類漁況(図2)

勝浦市場におけるクロマグロ(成魚)の年間水揚量は、2001年以降増加傾向となり、2005年が436.5トン(前年に比べ119.8トン増加)で近年では最高となったものの、2006年は162.1トンに激減し、2007年211.7トン、2008年117.1トンと3年連続で低水準が続いている。2008年の年間水揚量は、前年を大きく下回った。

キハダ(キハダ+メジ)の年間水揚量は、1998年以降減少傾向となり、2008年は前年に比べ417.9トン増

加して1,615.8トンで、特に7～9月に多かった。

メバチ(メバチ+ダル)の年間水揚量は、近年1,500トン前後で比較的安定していたが、2007年以降減少傾向が続いている。2008年は1,235.9トン(前年に比べ128.7トン減少)でやや少なめであった。3～4月と12月に多く水揚げされた。

ビンナガの水揚量は、1998年以降漸減傾向にあり、2008年は6,026.7トンと、前年に比べ1,318.2トン減少した。

ウ カジキ類漁況

カジキ類のうち水揚量の最も多い魚種はクロカジキで、続いてメカジキ、マカジキとなっており、この3種で水揚量の大部分を占めている。また、この3種は周年水揚され、クロカジキが夏～秋季、メカジキが冬～春季、マカジキが春季を中心に多く水揚されている。

メカジキの水揚量は、2008年は261.7トン(前年に比べて52.0トン減少)であった。マカジキは140.2トン(前年に比べて28.0トン減少)、クロカジキは564.2トン(前年に比べて93.5トン増加)、シロカジキは3.7トン(前年に比べて0.5トン減少)、バショウカジキは1.0トン(前年に比べて1.8トン減少)と、クロカジキ以外は前年に比べ全て減少した。フウライカジキは、あまり水揚されることがなく、0～0.5トン前後の範囲で推移している。

7 成果の取り扱い

(1) 成果の普及

成果報告会、市場等において、はえ縄、ひき縄漁業者に水揚状況等を説明した。また、各種データは遠洋水産研究所および日本エヌ・ユー・エス株式会社に送付した。

(2) 成果の発表

平成20年度日本周辺国際魚類資源調査委託事業報告書、平成20年カツオ資源会議報告書、平成20年度ビンナガ資源来遊動向検討会報告書

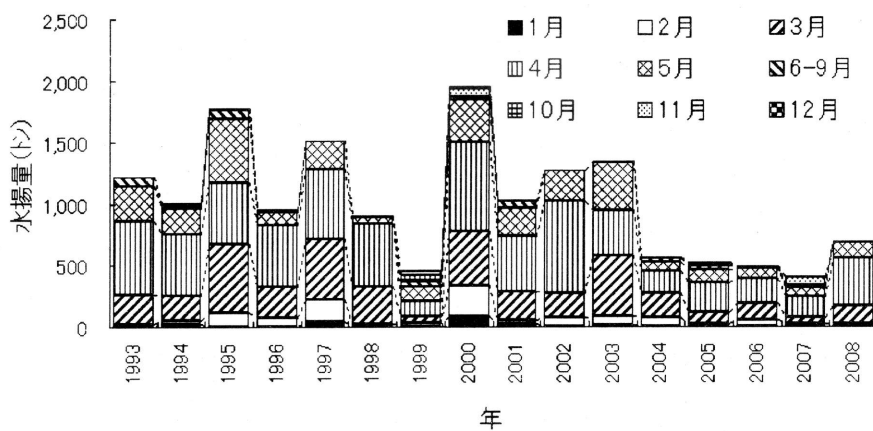


図1 ひき縄による串本・すさみ・田辺市場のカツオ水揚量の月別経年変化

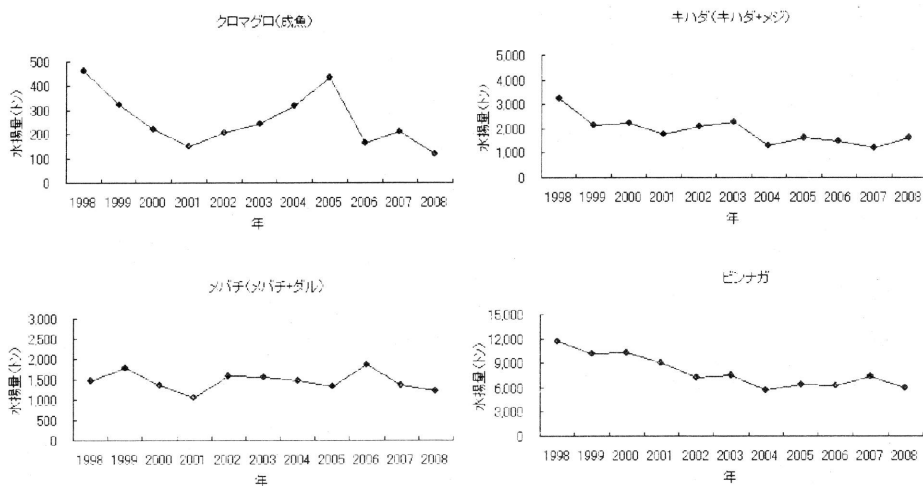


図2 マグロ類の水揚げ量の経年変化(勝浦市場、近海+沿岸まぐろはえ縄・その他のまぐろはえ縄)

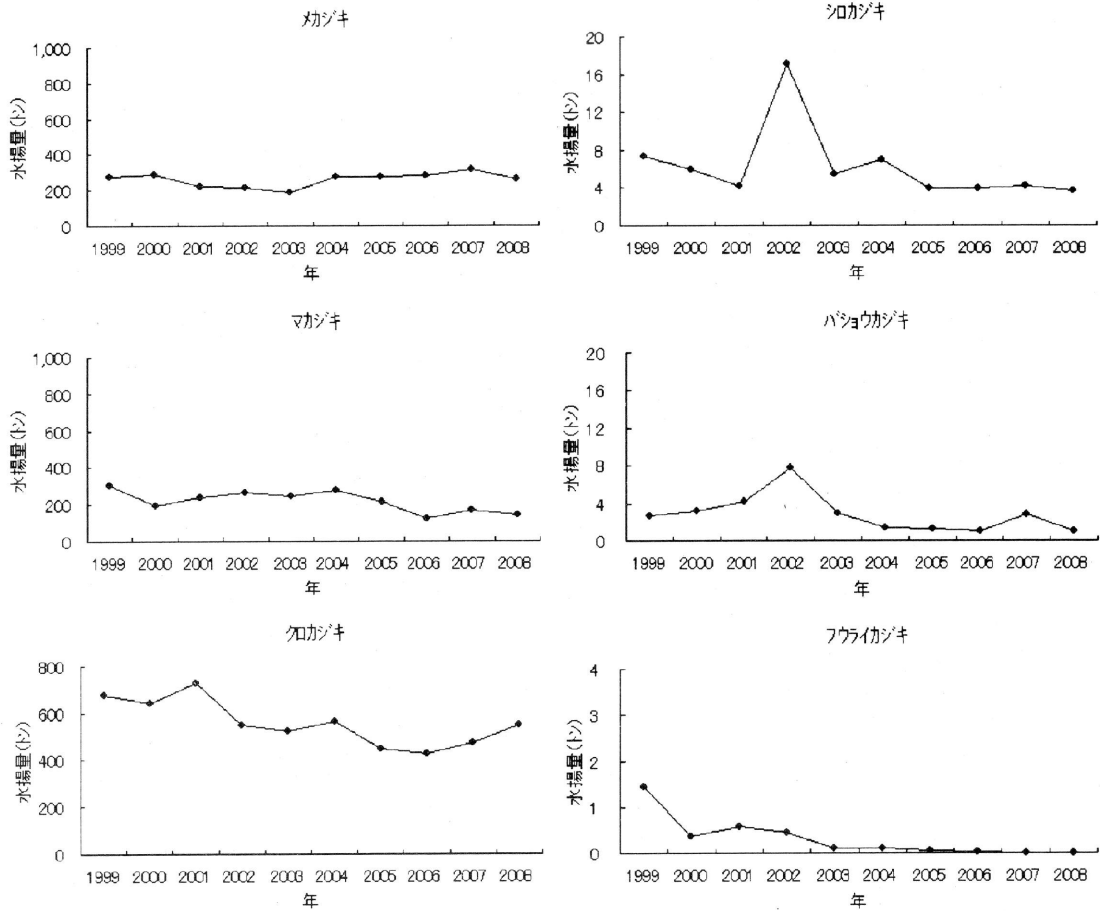


図3 カジキ類の水揚量の経年変化（勝浦市場、近海+沿岸まぐろはえ縄・その他のはえ縄）