

# スイートピー

	1月	2月	3月	4月	5月	6月	7月	8月	9月	10月	11月	12月
露地栽培										○		

## 特性

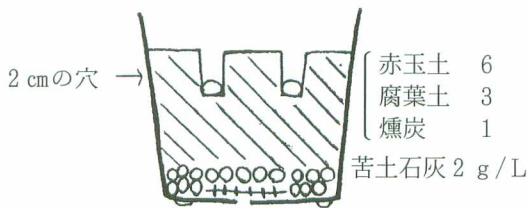
スイートピーは地中海原産のマメ科植物です。連作すると病気の発生が多くなるので、毎年場所を変えるか、鉢で栽培します。スイートピーを開花期で分類すると、夏咲き系、春咲き系、冬咲き系があります。特に5～6月に開花する夏咲き系が耐寒性、耐暑性に優れており、花壇向きといえます。

## 種まき


10月頃に直まきするか3号ポットにまきます。種皮が硬いのでヤスリなどで傷つけ、水に一晩つけておきます。

### ○ポット植え

2～3粒まきます。

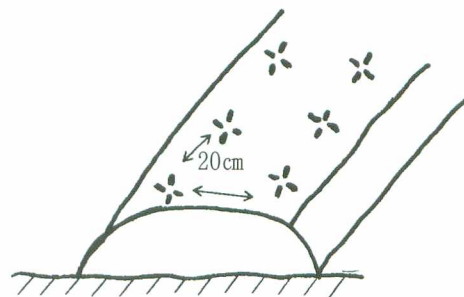


↓  
子葉が出たところで1本に間引きます。

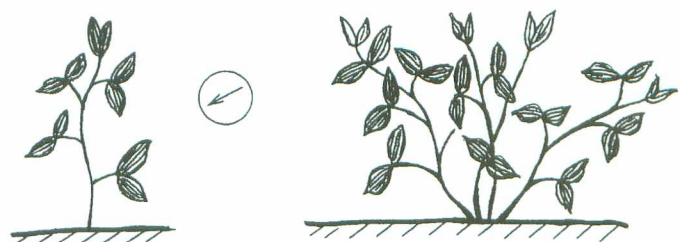


### ○露地植え

3～4粒ずつ直まきします。



↓  
本葉4～5枚で1本にします。



苗は霜にあてないように家の軒下などに移動して管理しましょう。

## 定植

3月頃定植を行いますが直根性で移植を嫌うので、適期に移植することが大切です。ポットまきでは本葉4～5枚で定植します。定植時はリン酸、カリの多い緩効性化成肥料を施します。窒素分が多いと、開花が遅れてしまいます。

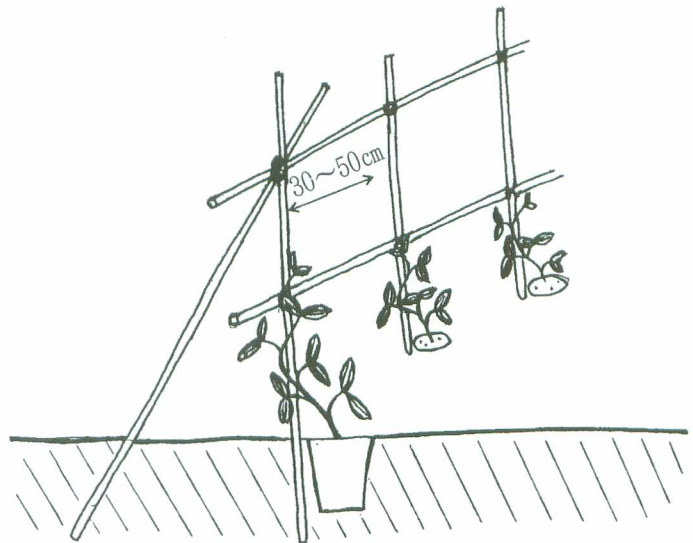
## ○ポット植え



## ○露地植え

定植2週間前に100～200 g / m<sup>2</sup> 苦土石灰を施しておきます。

定植時鉢土は崩さないよう注意しましょう。



- 咲き終わった花は早めに摘んで株を疲れさせないようにするとよいでしょう。
- 支柱は1.8m ぐらいを目安にして立てて生育に応じてつるを誘引します。
- 水のやりすぎは根腐れの原因となるので、間隔をおいてたっぷりかん水をするのが大切です。曇天が続くと落雷しやすいので、かん水をひかえましょう。