

コスモス

	1月	2月	3月	4月	5月	6月	7月	8月	9月	10月	11月	12月
露地栽培							○ ⇔ ○	[]				

畑の準備と種まき

- 7月上旬から8月下旬に、耕した花壇に直接まきます。
- 早くまくと株がよく張りますが、草丈が長くなってしまいます。
- 草丈を低く作りたい時は、8月下旬にまけばあまり株が張りませんが草丈が低いままで開花します。

土をよく耕したら、

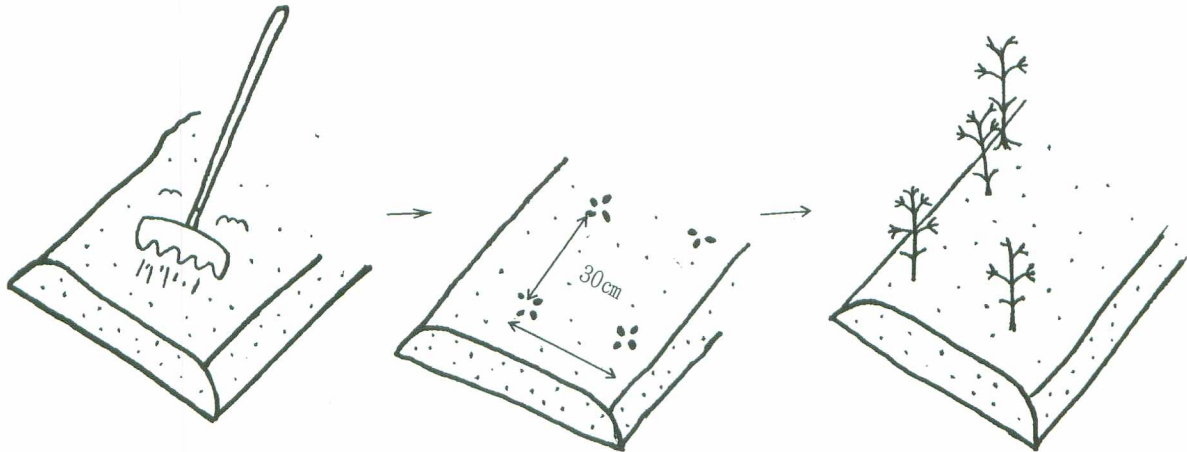
畝の立て上部を平らにならす。

3～4粒ずつまき、

土をふるいでかけていく。

本葉3枚ぐらいで

1本に間引く。



○苗を作って植え付ける場合

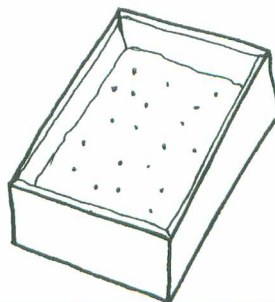
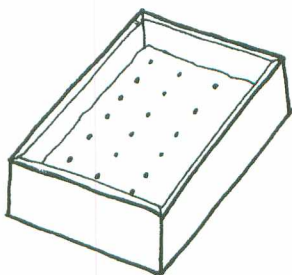
スジまきか、薄くバラまきをします。

本葉が4～6枚の頃に直接花壇に植え付けるか、本葉2～3枚の頃に10cm間隔で仮植えします。なお、発芽によい温度は20～25℃です。

箱まき


スジまき

バラまき

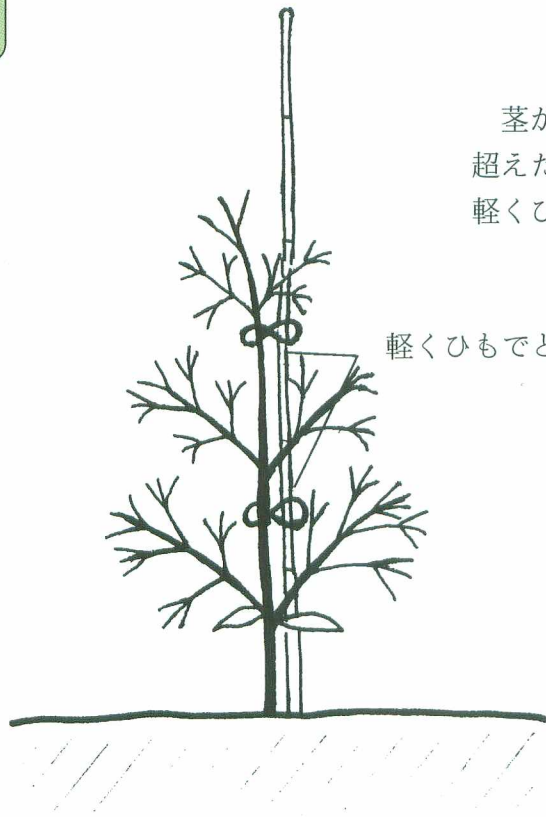


植え付け

30cm間隔に植える。



支柱立て



茎が倒れやすいので、草丈が50cmを超えたら1 mぐらいの支柱を立てて、軽くひもでとめておくとう安心です。

軽くひもでとめる。

管 理

生育が悪ければ、化成肥料を少量与えます。

注 意 点

コスモスは日当たりがよく、排水のよい場所が適しています。土も肥沃な場所よりも、やせた場所のほうが花付きもよいようです。

うどんこ病やアブラムシが発生しやすいので、日頃の管理が重要です。