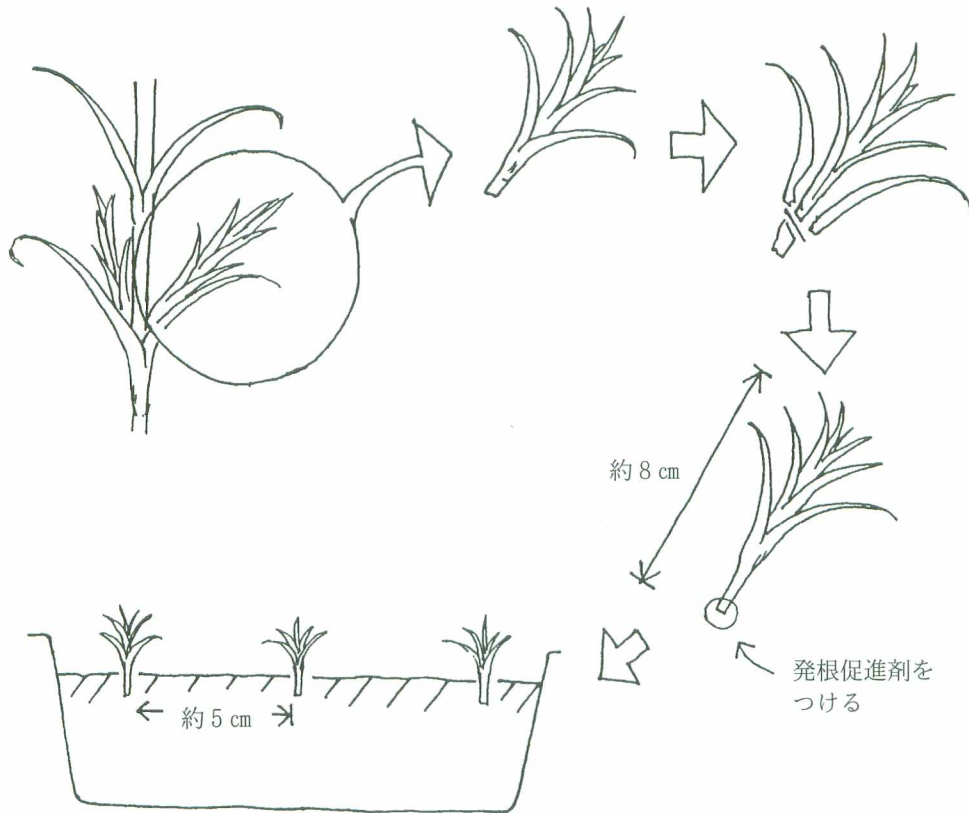


カーネーション

	1月	2月	3月	4月	5月	6月	7月	8月	9月	10月	11月	12月
1年目					△ (◎)	⇔ ⇔	△ (◎)	—————	—————	—————	—————	X-∩←
2年目		⇒	∩	—————	—————	—————	—————	—————	—————	—————	—————	X

※さし芽の後、20~30日で定植できる。

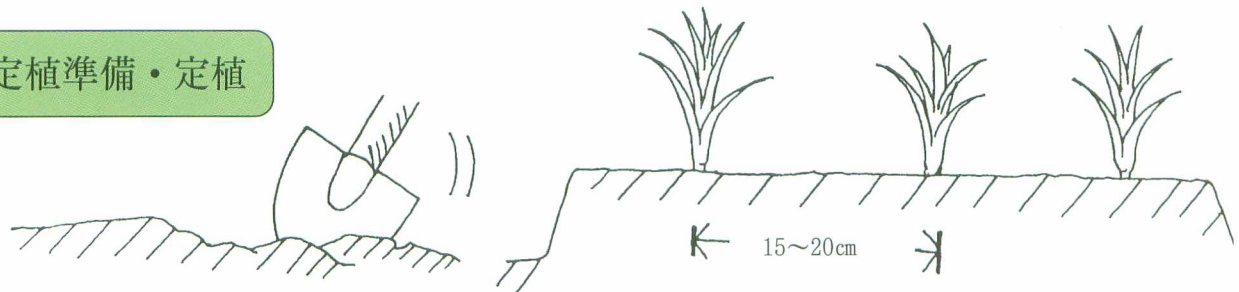
さし芽



さし芽は図のように形を整えた後、苗の下に発根促進剤をつけ、さし芽床にさします。

さし芽床は小粒の赤玉土、バーミキュライト、パーライトのような用土を底がやや浅めの植木鉢やプランターなどに入れた物を使います。20~30日後、根がたくさん出ていれば定植します。

定植準備・定植



土をよく耕し、緩効性の肥料、堆肥を適量すきこみます。

発根した苗を15~20cm間隔に植えていきます。

かん水・肥料・その他




肥料は1カ月に1回くらいの間隔で液肥または化成肥料を与えます。水は夏はしおれないようにかん水しますが、その他の時期は土の表面が乾いたらかん水するようにします。草丈が高くなり、倒れてくるようであれば木の棒や竹などで支えをします。

開 花

1年目は9月から開花、2年目は5月中～下旬から開花します。寒くなるまで咲いていますが、11月中旬以降は刈り込みます。

冬場の管理



11月～12月に霜がおきるまでに短く刈り込みます。
(図より少し長めに刈り込んでも結構です。)

冬場は寒冷紗や不織布などで霜除けをします。
(暖かい日中は霜除けをとり日光を当ててやっても良い。)

春になり暖かくなったら霜除けをはずします。

刈り込んだ株は冬を越し、春になると刈り込んだあたりから芽が出て、成長し始めます。茎の1本1本はやや細いかも知れませんが、株は1年目のものよりもボリュームがあるため、花の数も多くなるはずですよ。