

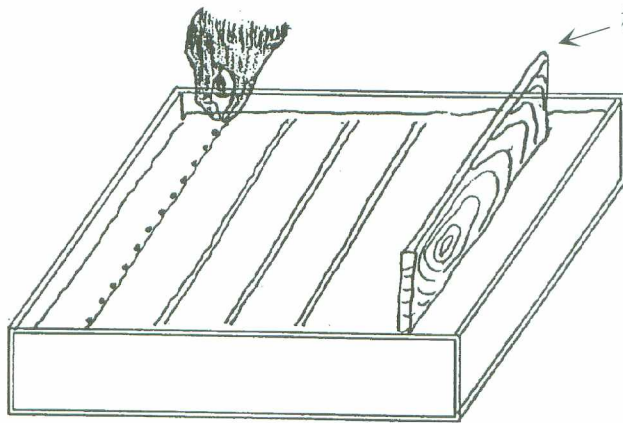
ハボタン

	1月	2月	3月	4月	5月	6月	7月	8月	9月	10月	11月	12月
露地栽培						○—◎	—	—	—	—	—	—
							○—◎	—	—	—	—	—

種まき

6月下旬から、7月下旬に行います。スジまきか、薄くバラまきします。

種類は、赤：白＝2：1の割合で苗を作っておくと、植え付け時の配色が、バランスよくまとまります。



板などを利用してスジを付けます。

木箱かスチロールの箱を利用します。

○箱土の配合

山土 : 40%

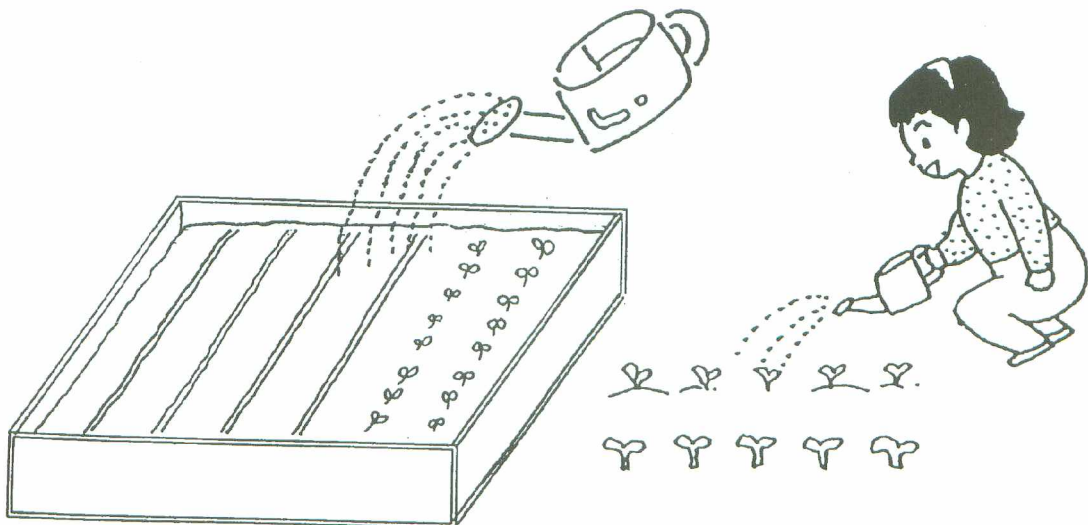
砂 : 30%

バーク堆肥 : 30%

たねをまき終わると、土を軽くかぶせます。

苗の管理

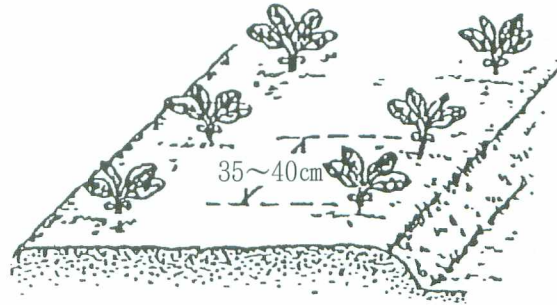
芽が出るまで、1日に1～2回、土が乾ききる前に灌水します。



芽が出ると茎が伸びすぎないように、水は少な目にします。

植え替え



種まきして2週間後、本葉3～4枚になった頃にポットに移し替えます。
大株づくりの場合は、排水の良いほ場に地植えします。



大株づくりの場合

植え付け

葉と葉がふれ合う程度の間隔に植え付けます。
草丈の長い株は深く、短い株は浅く植えて、株の高さを揃えます。



コメント

種をまく時期が暑い時なので、乾燥や虫に注意しましょう。

秋遅くまで、肥料が効いていると葉色が悪くなるので、元肥だけで栽培し追肥は与えないようにします。

春になると草丈が伸びて黄色の花を咲かせますが、開花後に花を切り取って肥料を与えますと、11月には再び美しい葉の色になります。