

和歌山の果樹

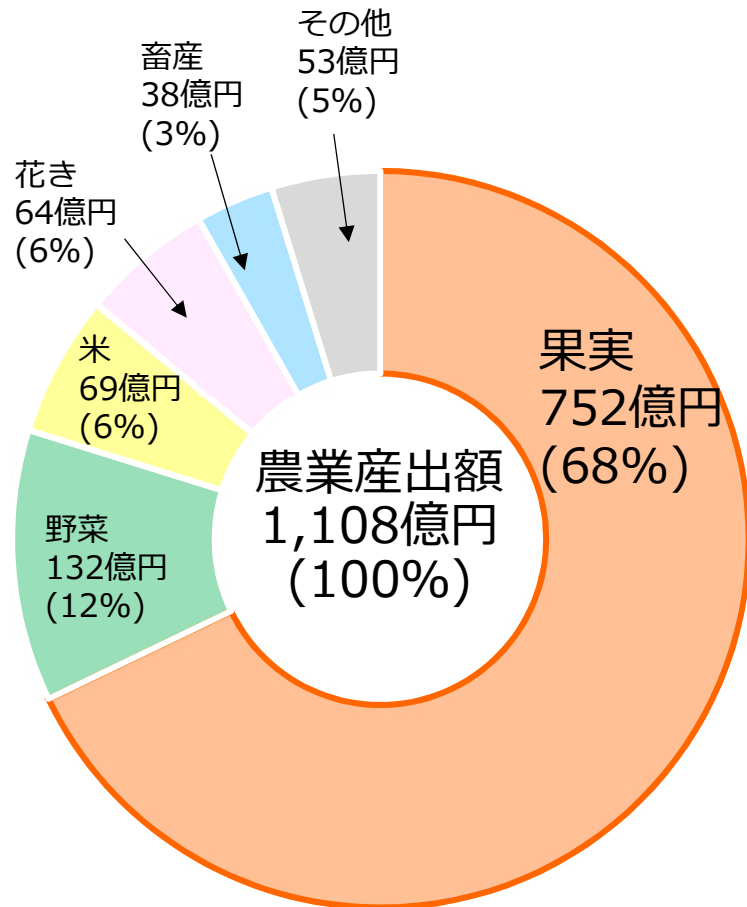
令和6年6月

本県の果樹の品目（県内の栽培状況）

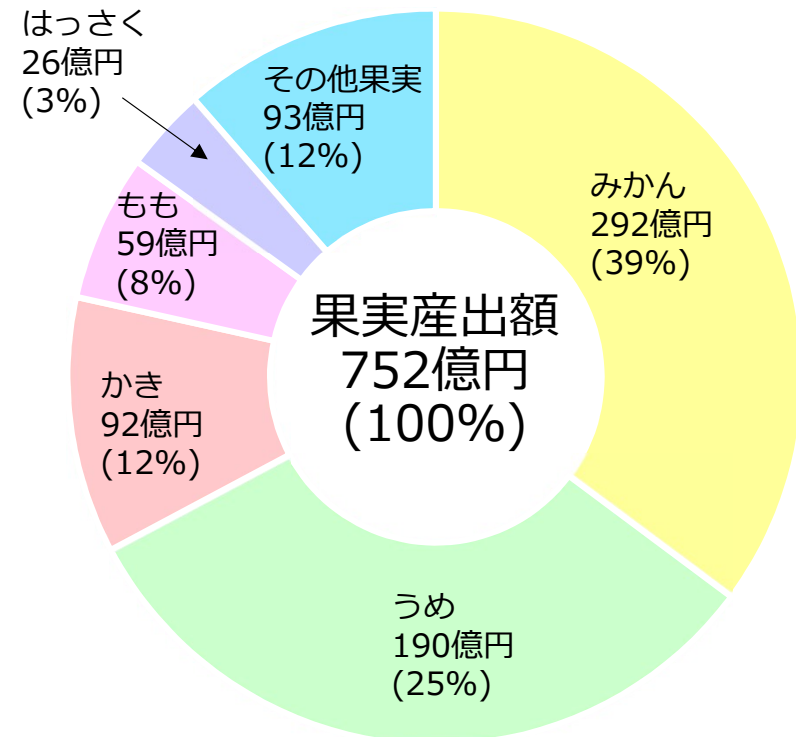


本県の生産動向（産出額）

本県の農業産出額（令和4年）

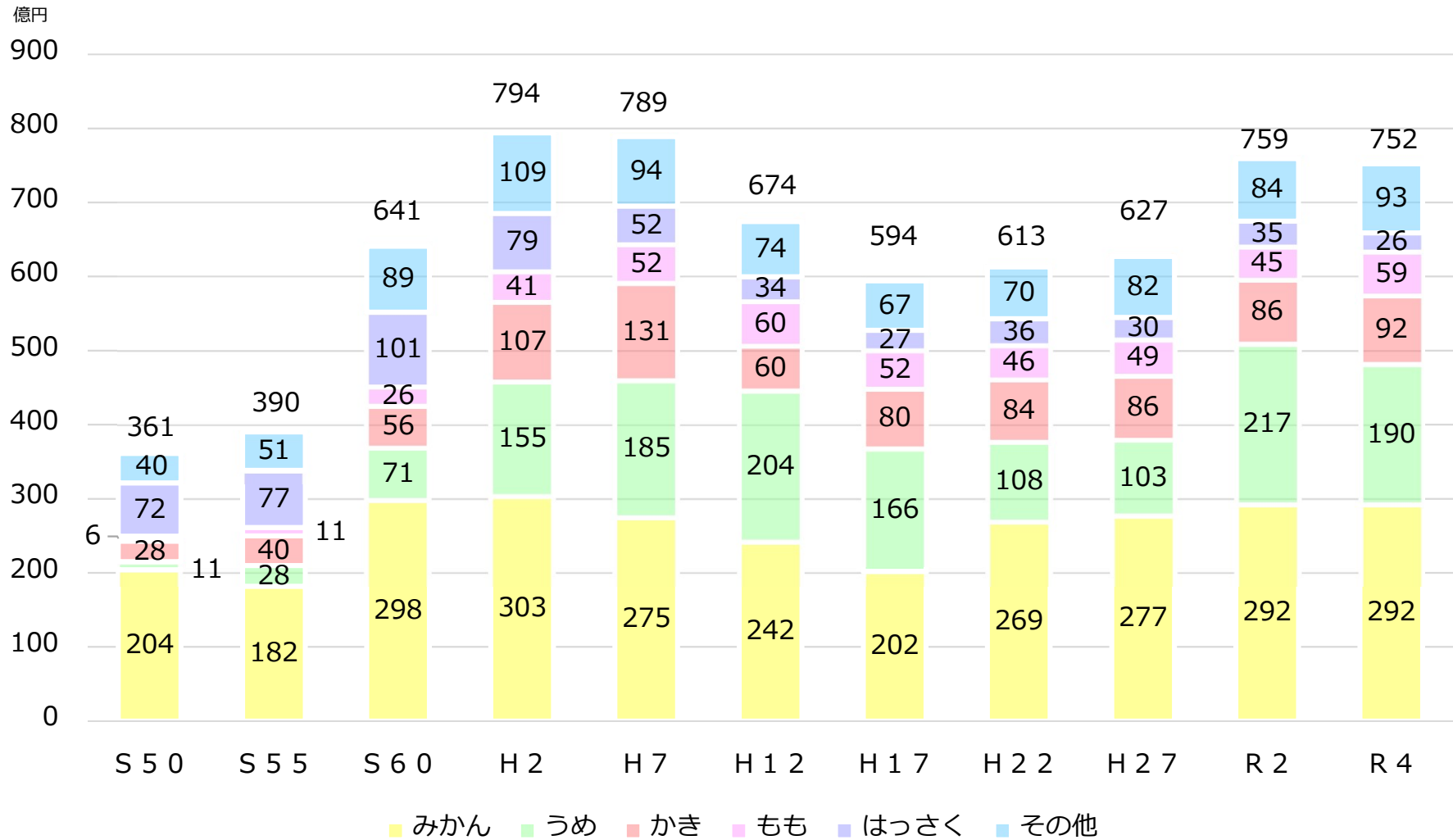


本県の果実産出額の品目割合（令和4年）



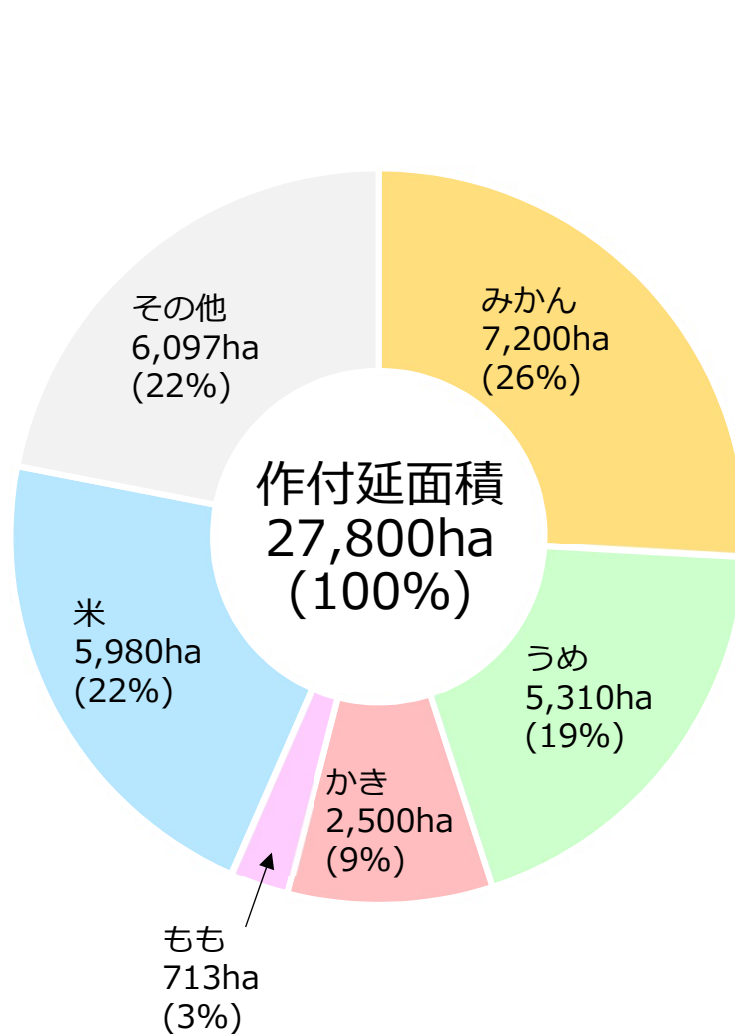
本県の生産動向（産出額）

本県の果樹の産出額推移

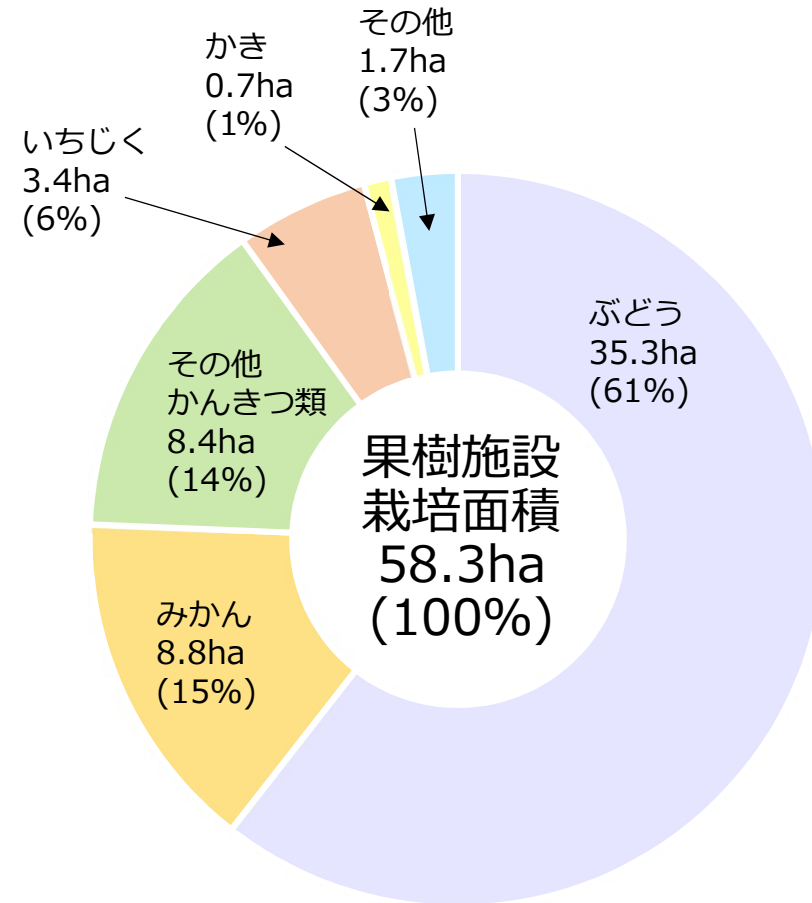


本県の生産動向（栽培面積）

本県の栽培面積（令和4年）

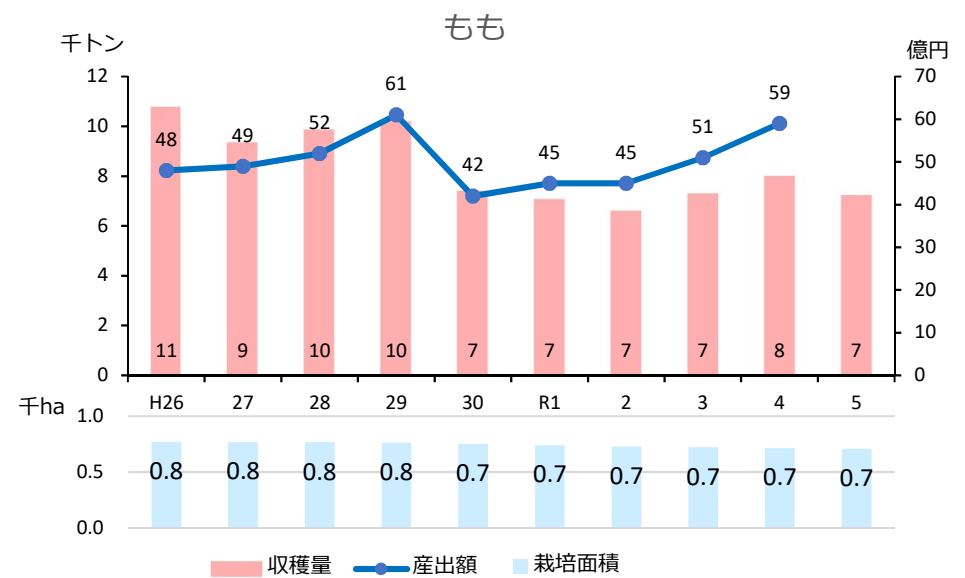
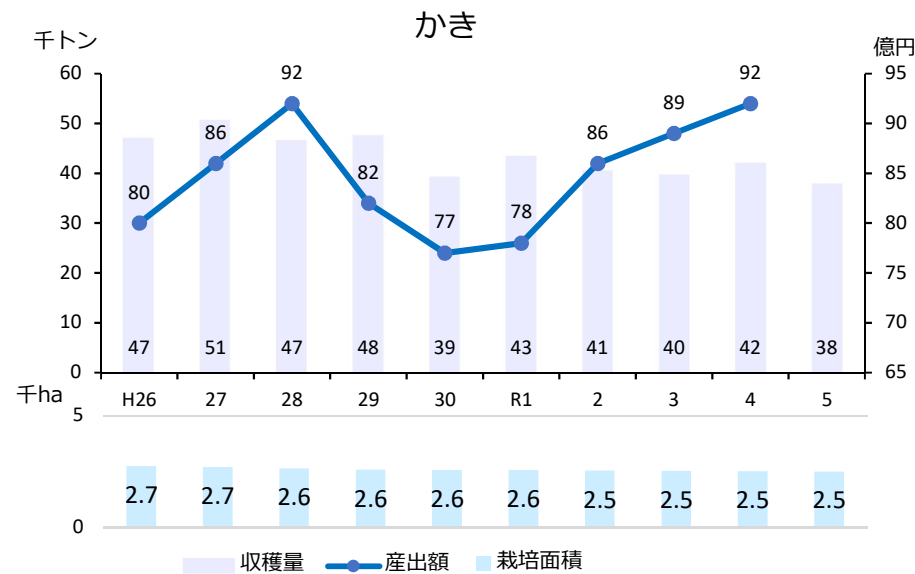
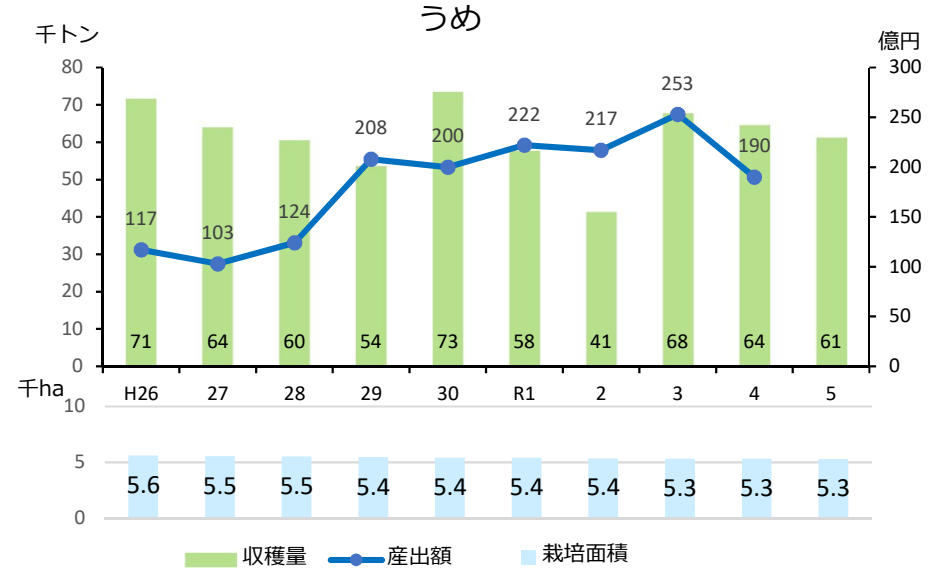
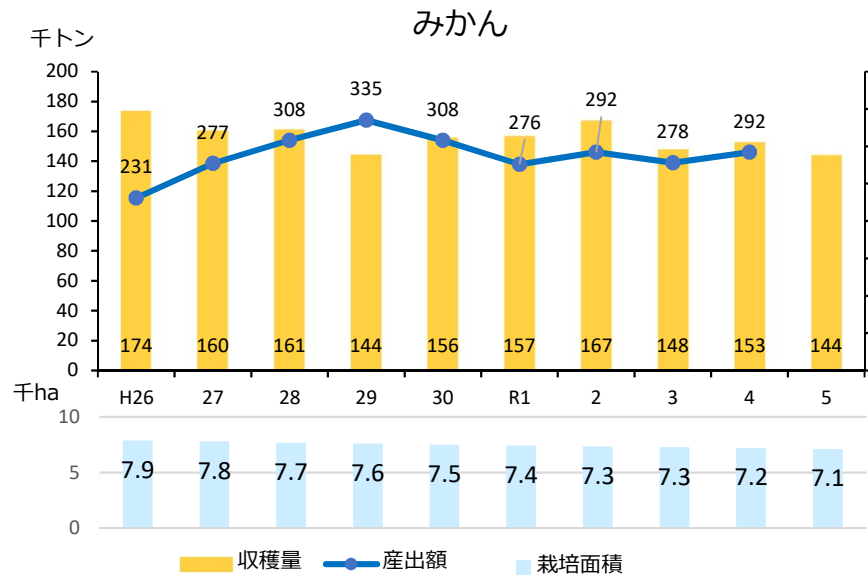


本県の果樹の施設栽培面積（令和4年）

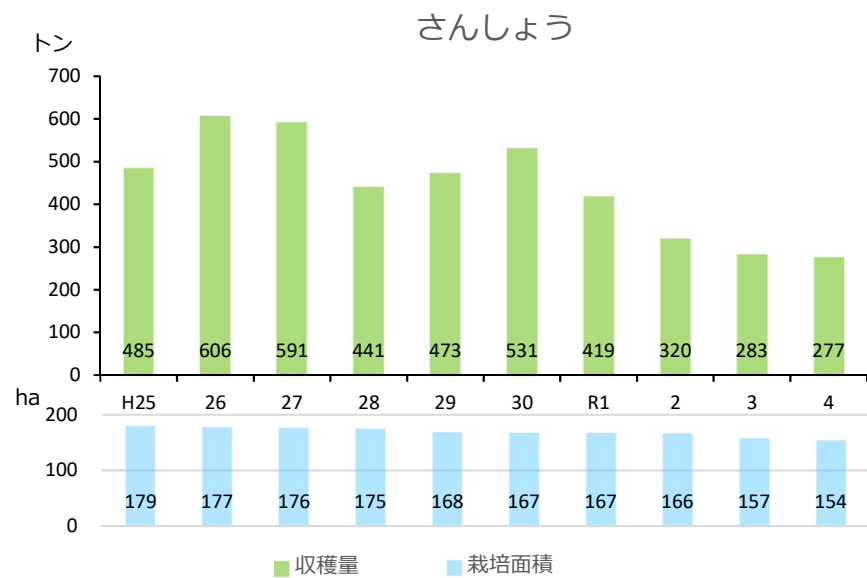
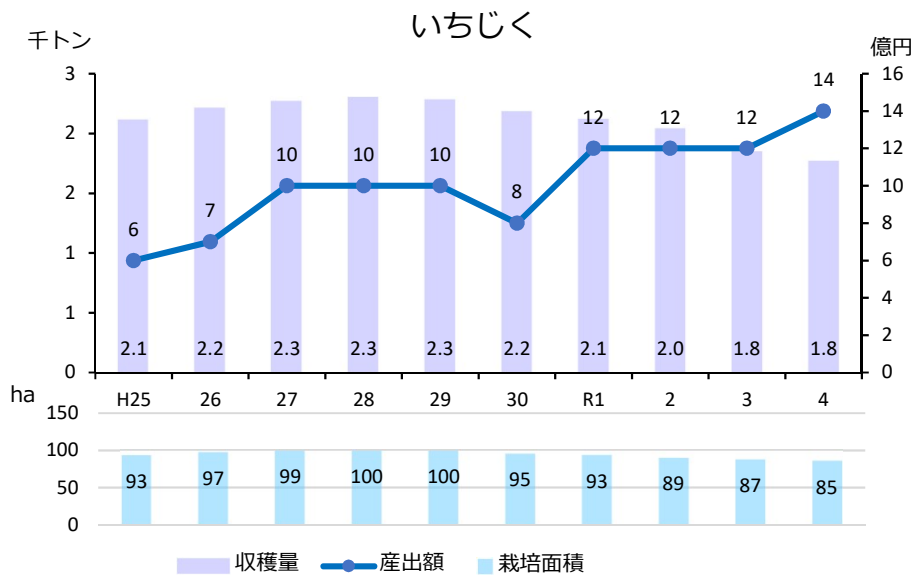
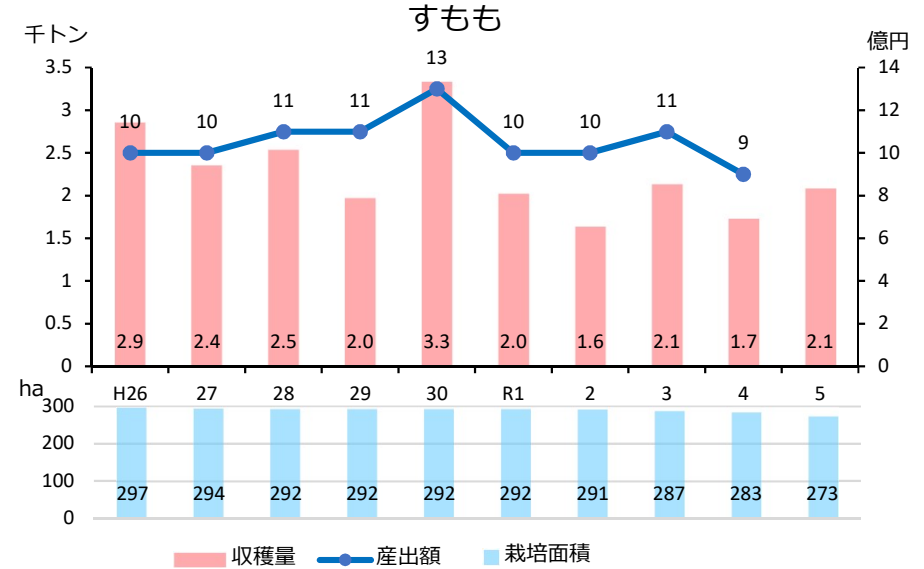
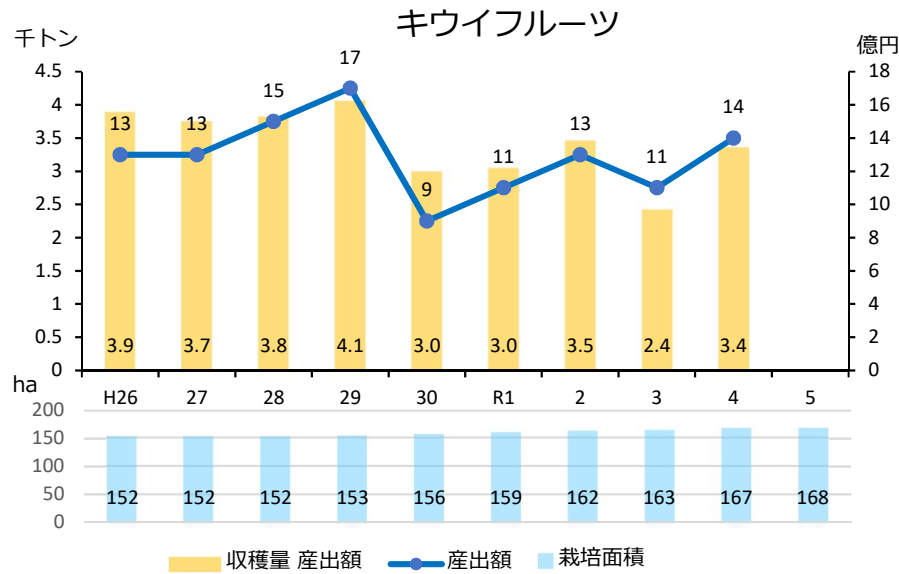


ラウンドしているため、%表示の積み上げが合計と一致しない場合がある
 資料：農林水産省「耕地及び作付面積統計」、「園芸施設の設置等の状況」

本県の生産動向（主要品目の生産量・産出額・作付面積）



本県の生産動向（主要品目の生産量・産出額・作付面積）



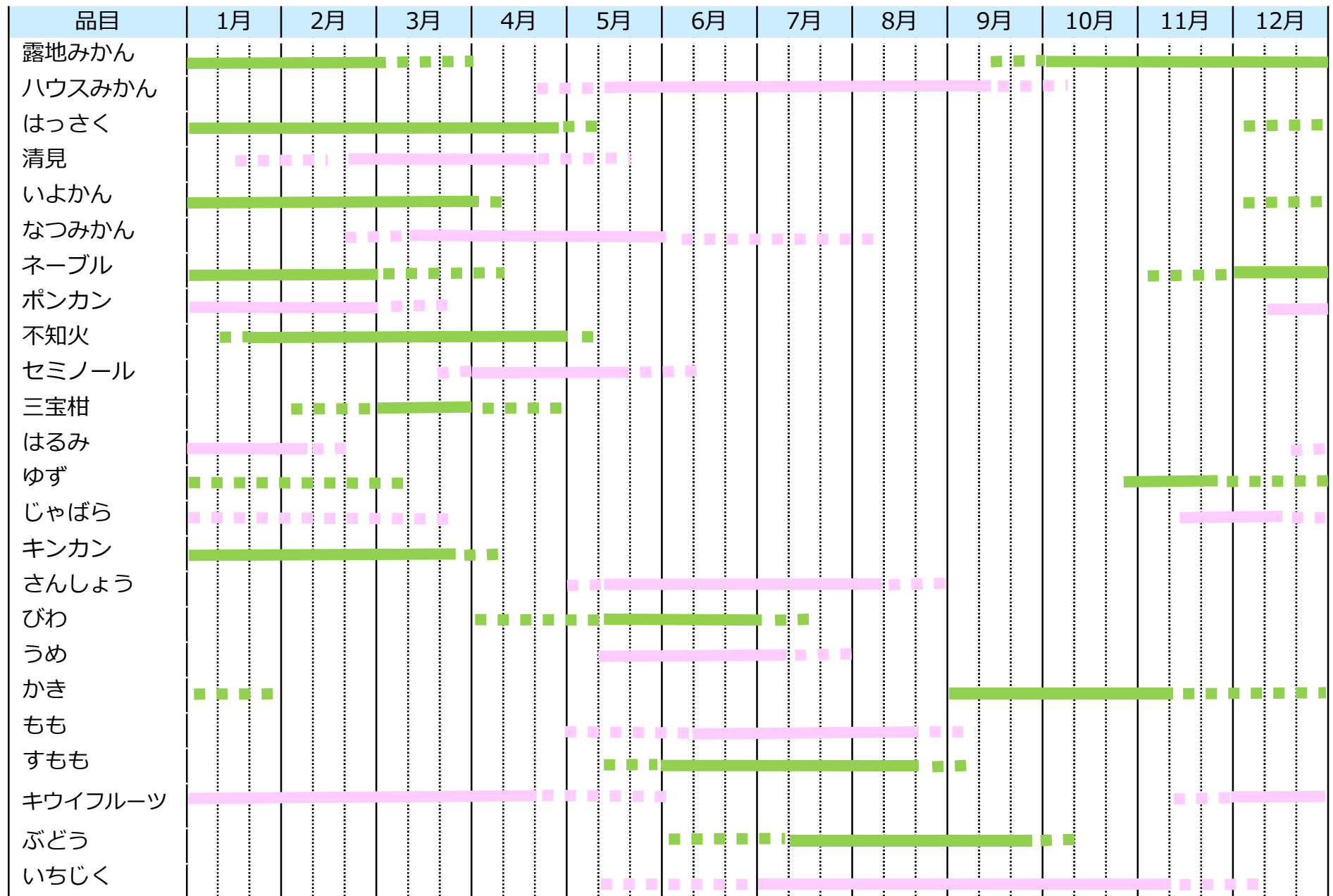
資料：農林水産省「耕地及び作付面積統計」、「果樹生産出荷統計」、「生産農業所得統計」、「特産果樹生産動態等調査」

果樹の品目（品目別ランキング）

	栽培面積(ha)				収穫量(t)				産出額(億円)			
	全国	和歌山	シェア%	順位	全国	和歌山	シェア%	順位	全国	和歌山	シェア%	順位
みかん	38,100	7,200	18.9	1	682,200	152,500	22.4	1	1,557	292	18.8	1
うめ	14,200	5,310	37.4	1	96,600	64,400	66.7	1	290	190	65.5	1
かき	18,300	2,500	13.7	1	216,100	42,000	19.4	1	427	92	21.5	1
はっさく	1,454	910	62.6	1	24,485	17,687	72.2	1	37	26	70.3	-
もも	9,990	713	7.1	4	116,900	8,010	6.9	5	684	59	8.6	4
すもも	2,810	283	10.1	3	18,800	1,730	9.2	4	103	9	8.7	4
不知火	2,419	279	11.5	3	36,596	5,662	15.5	3	177	14	7.9	3
清見	741	268	36.2	2	11,282	5,154	45.7	1	33	12	36.4	-
さんしょう	304	157	51.6	1	503	283	56.3	1	-	-	-	-
キウイフルーツ	2,030	167	8.2	3	22,900	3,350	14.6	3	101	14	13.9	3
なつみかん	1,394	117	8.4	5	29,399	2,224	7.6	4	43	3	7.0	-
いちじく	831	87	10.5	2	10,143	1,844	18.2	1	69	14	20.3	1
はるみ	446	56	12.6	4	5,103	971	19.0	3	-	-	-	-
ネーブルオレンジ	324	53	16.4	3	3,315	707	21.3	2	10	-	-	-
セミノール	115	54	47.0	1	2,518	1,352	53.7	1	6	3	50.0	-
びわ	927	32	3.5	8	2,530	47	1.9	8	34	-	-	-
いよかん	1,709	26	1.5	2	23,576	469	2.0	3	38	-	-	-

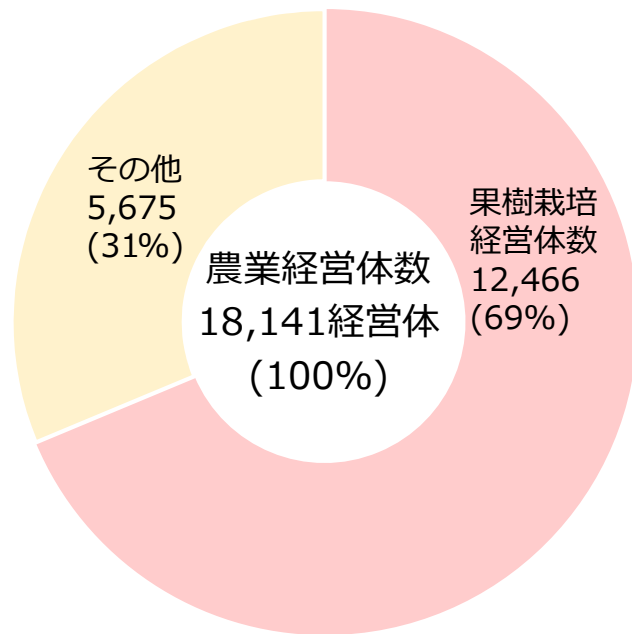
※赤字は果樹農業振興特別措置法に基づく政令指定品目（みかん、うめ、かき、もも、すもも、キウイフルーツ、びわ）であり、令和4年産数値
 ※青字の政令指定品目以外の品目における栽培面積と収穫量は、令和3年産数値

和歌山の果物 出荷時期一覧表

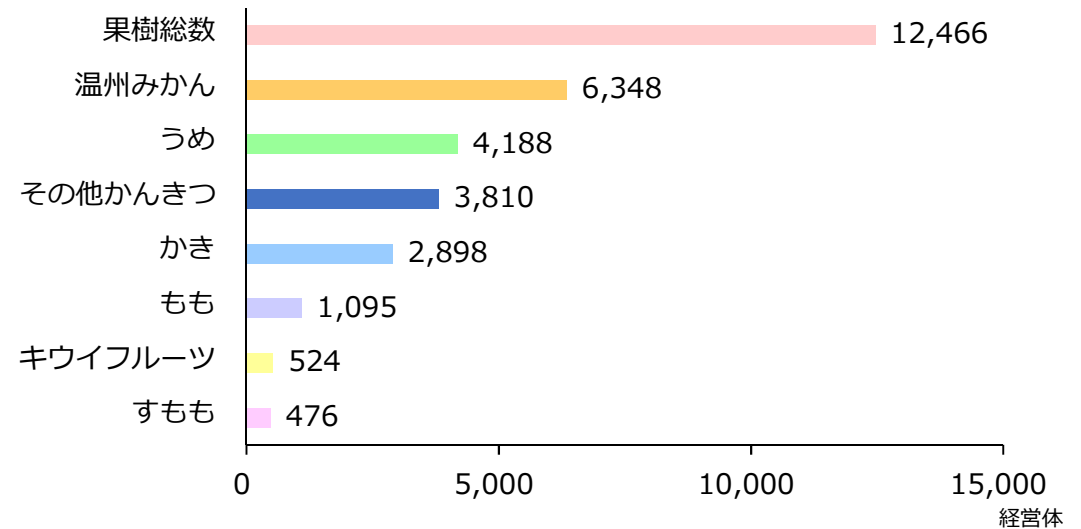


本県の農業経営動向（栽培経営体数）

農業経営体数に占める果樹栽培経営体割合
（令和2年）

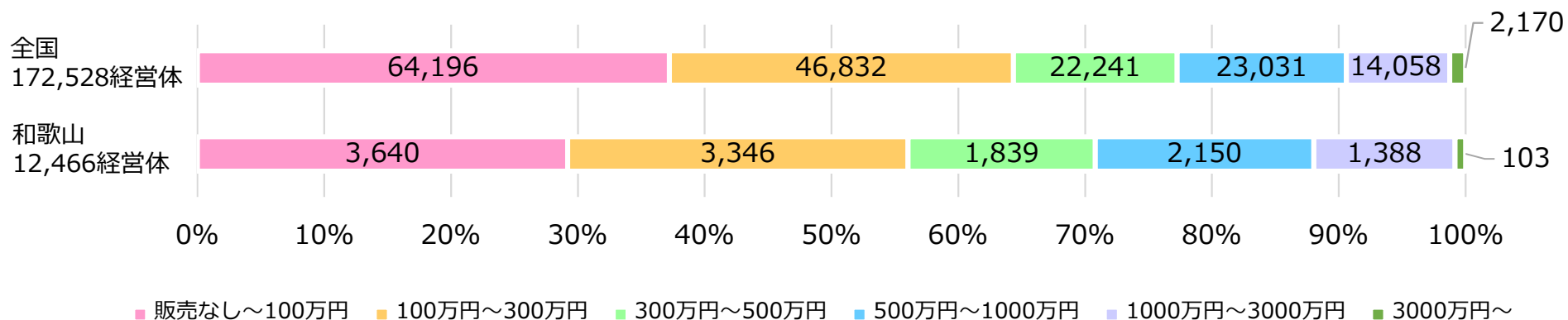


果樹栽培経営体数（令和2年）

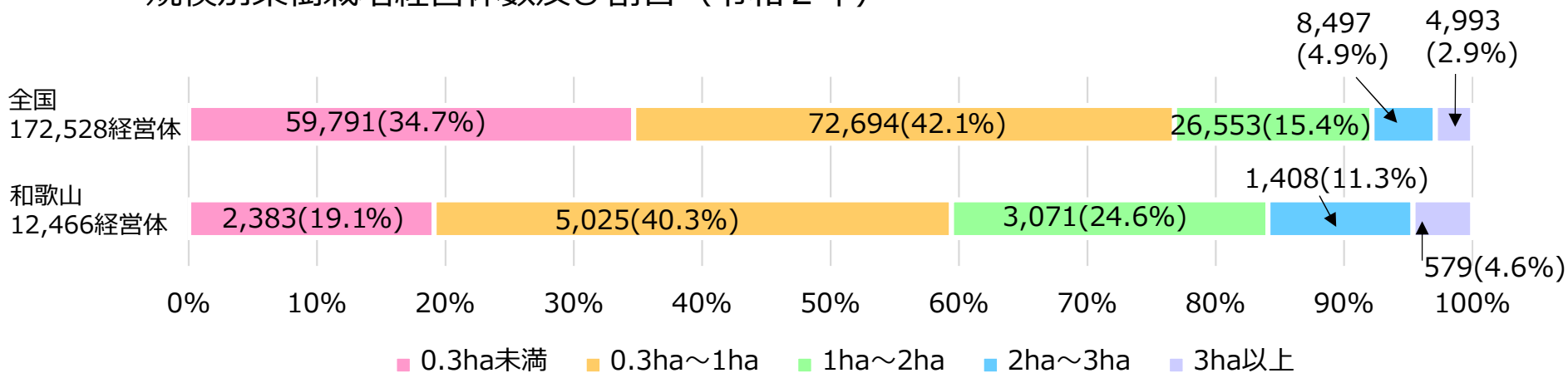


本県の農業経営動向（栽培経営体数）

農産物販売金額規模別経営体数及び割合（令和2年）



規模別果樹栽培経営体数及び割合（令和2年）



本県の農業経営動向（栽培経営体数）

果樹栽培経営体数と品目別構成比

	果樹栽培経営体数		構成比（％）	
	全国	和歌山	全国	和歌山
果樹総数	172,528	12,466	-	-
温州みかん	36,797	6,348	21.3	50.9
うめ	12,584	4,188	7.3	33.6
その他かんきつ	29,064	3,810	16.8	30.6
かき	24,499	2,898	14.2	23.2
もも	18,695	1,095	10.8	8.8
すもも	5,719	476	3.3	3.8
キウイフルーツ	5,847	524	3.4	4.2
ぶどう	27,115	246	15.7	2.0
びわ	1,939	100	1.1	0.8
くり	13,077	77	7.6	0.6
日本なし	13,768	90	8.0	0.7
りんご	31,821	10	18.4	0.1