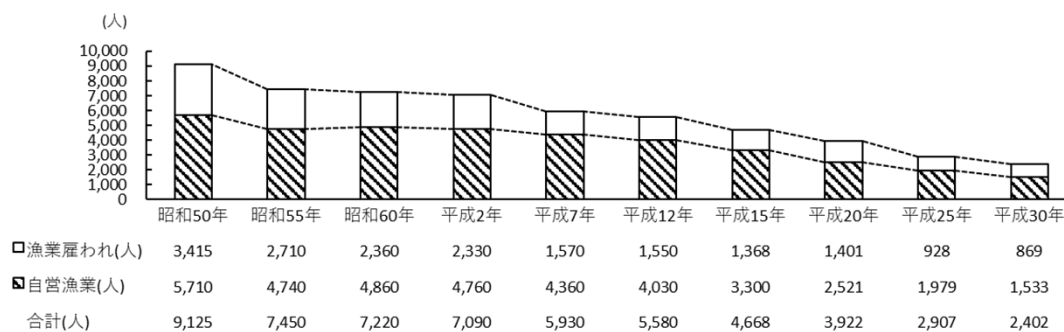


### 3 水産部門

#### 1) 水産業を担う人々

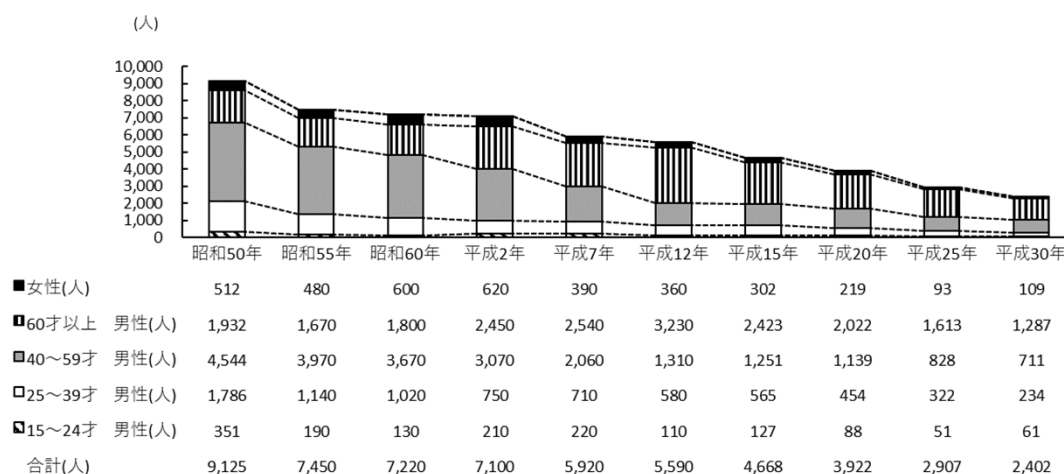
漁業就業者数は減少傾向で推移しており、平成30年は2,402人である。  
また、漁業就業者数のうち年齢別では60才以上の男子就業者が53.6%を占め、高齢化が進んでいる。

#### 漁業就業者数の推移



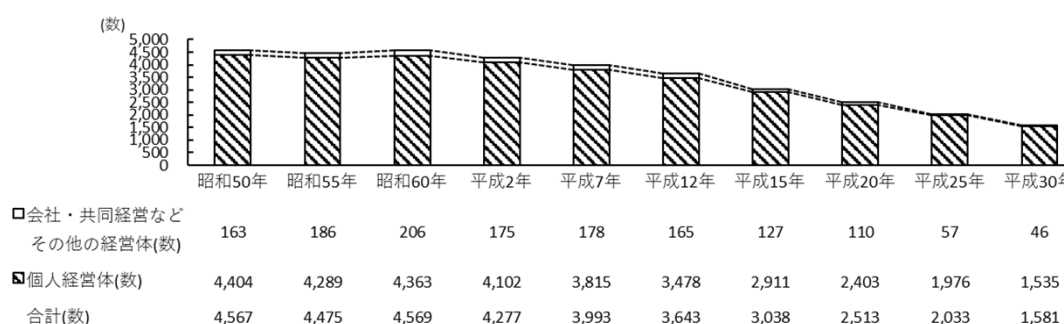
#### 年齢区分別漁業就業者数の推移

(農林水産統計年報・漁業センサス)



#### 漁業経営体数の推移

(農林水産統計年報・漁業センサス)



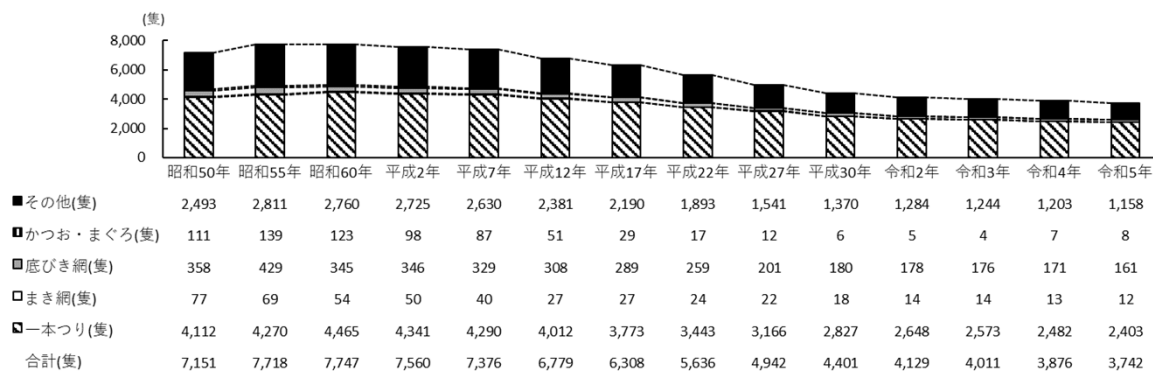
#### 漁業経営体数など

平成30年	全国	和歌山		全国順位			
		順位	シェア(%)	1位	2位	3位	
漁業経営体数(数)	79,067	1,581	21	2.0	北海道	長崎	青森
漁業就業者数(人)	151,701	2,402	23	1.6	北海道	長崎	青森

## 2) 水産業の基盤

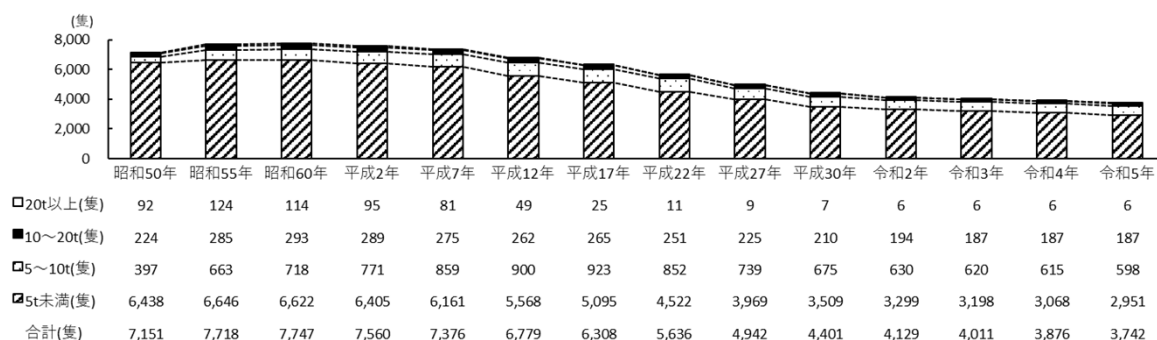
海水動力漁船数昭和60年をピークに減少傾向にあり、令和5年12月末日現在では3,742隻となっている。漁業種別では「一本つり」は64.2%、「底びき網」は4.3%である。トン数別では5t未満の小型漁船が、78.9%と大半を占めている。

### 漁業種別海水動力漁船数の推移



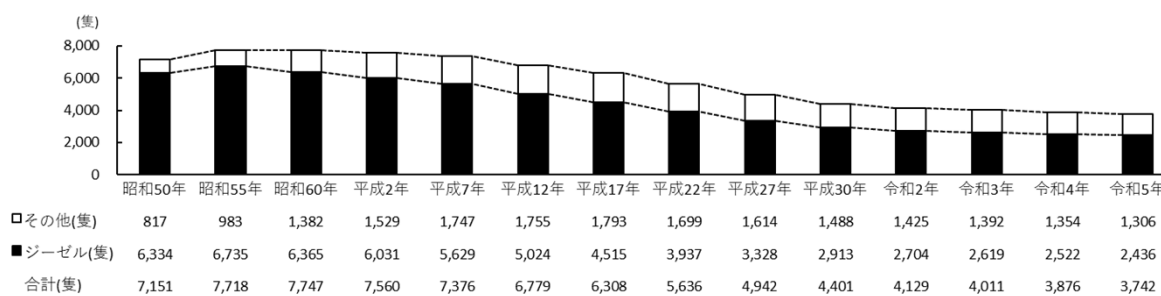
### トン数階層別海水動力漁船数の推移

(県漁船統計表)



### 機関種別海水動力漁船数の推移

(県漁船統計表)



(県漁船統計表)

### 漁港の現況

本県には、94港(全国2,777港)の漁港(令和5年4月1日現在)と、119地区(全国4,402地区)の漁港背後集落(令和3年度末時点)がある。

また、漁港の種類は、その利用範囲によって下表のとおり分類されている。

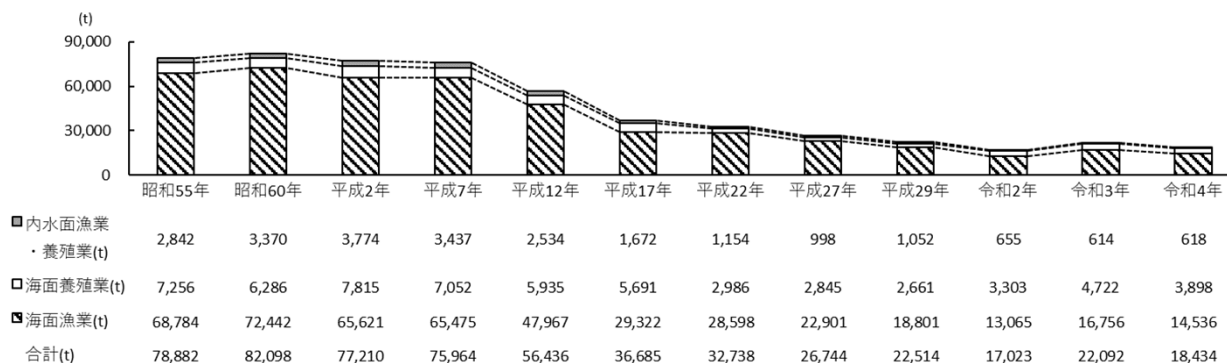
種別	漁港合計	分類の説明
第1種漁港	77	利用範囲が地元の水産物を主とするもの
第2種漁港	11	利用範囲が1種より広く3種に属さないもの
第3種漁港	4	利用範囲が全国的なもの
第4種漁港	2	漁船の避難上特に必要なもの
合計	94	

### 3) 水産業の生産

海面漁業・養殖業の生産量は昭和61年の88,108tをピークに減少傾向にあり、令和4年は18,434tとなっている。

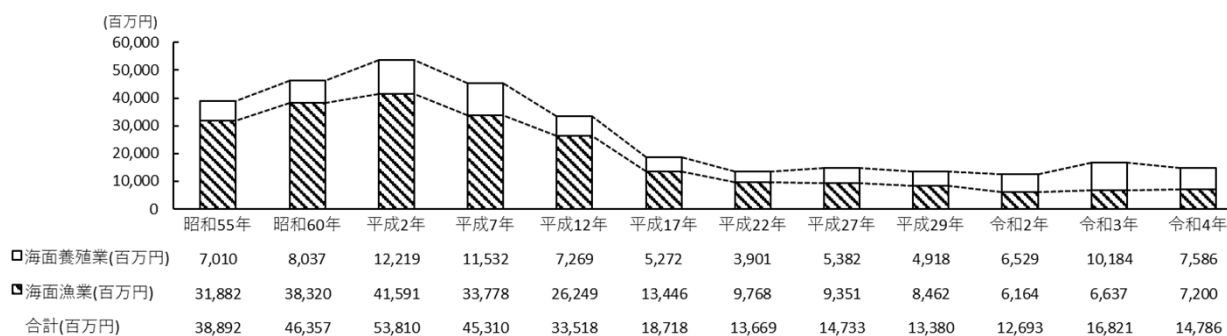
海面漁業・養殖業産出額は平成2年をピークに減少傾向であり、令和4年は147億86百万円となっている。

#### 漁業・養殖業部門別生産量の推移



#### 漁業・養殖業産出額の推移

(漁業・養殖業生産統計)



※海面養殖業産出額については、平成29年より種苗の産出額は計上されないこととなり、平成19年以降の数値は種苗の産出額が含まれないものに修正されたため、平成18年以前と平成19年以降は連続しない。

(漁業・養殖業生産統計)

#### 令和4年度水産業の生産量・産出額

令和4年	全国	和歌山			全国順位		
	生産量(t)	生産量(t)	順位	シェア(%)	1位	2位	3位
海面漁業	2,950,992	14,536	29	0.49	北海道	茨城	長崎
魚類	2,374,931	13,820	29	0.58	北海道	茨城	静岡
えび・かに・いか・たこ	114,263	358	33	0.31	北海道	青森	兵庫
貝類	373,227	44	38	0.01	北海道	愛知	千葉
海藻類	56,684	208	17	0.36	北海道	愛知	青森
海面養殖業	911,839	3,898	23	0.43	北海道	広島	宮城

令和4年	全国	和歌山			全国順位		
	産出額(百万円)	産出額(百万円)	順位	シェア(%)	1位	2位	3位
海面漁業	913,592	7,200	28	0.79	北海道	長崎	宮城
海面養殖業	521,098	7,586	18	1.46	愛媛	鹿児島	長崎

## 4) 主な魚種別漁獲量・産出額の推移

令和4年の魚種別漁獲量は、海面漁業では、さば類25.9%、いわし類13.8%、あじ類13.5%、かつお類7.1%となっている。海面養殖業では、まだいが60.3%、くろまぐろが33.9%を占め、内水面養殖業では、あゆが97.2%となっている。

### 海面漁業、養殖業魚種別生産量（令和4年）

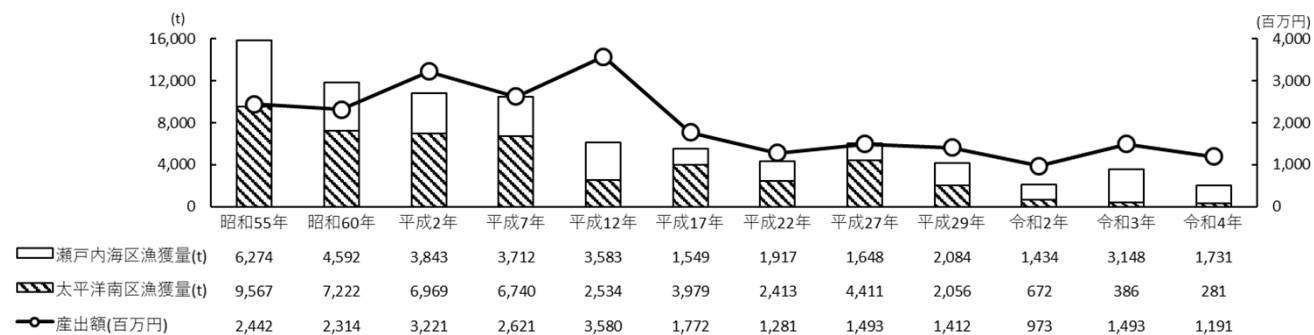
令和4年度	和歌山県の海面漁業生産量												
	合計	海面漁業								海面養殖業			
		小計	いわし類	さば類	あじ類	かつお類	まぐろ類	たちうお	その他	小計	まだい	くろまぐろ	その他
生産量(t)	18,434	14,536	2,012	3,762	1,957	1,031	851	459	4,464	3,898	2,349	1,320	229
比率(%)	100	78.9	10.9	20.4	10.6	5.6	4.6	2.5	24.2	21.1	12.7	7.2	1.2

### 内水面漁業、養殖業魚種別生産量（令和4年）

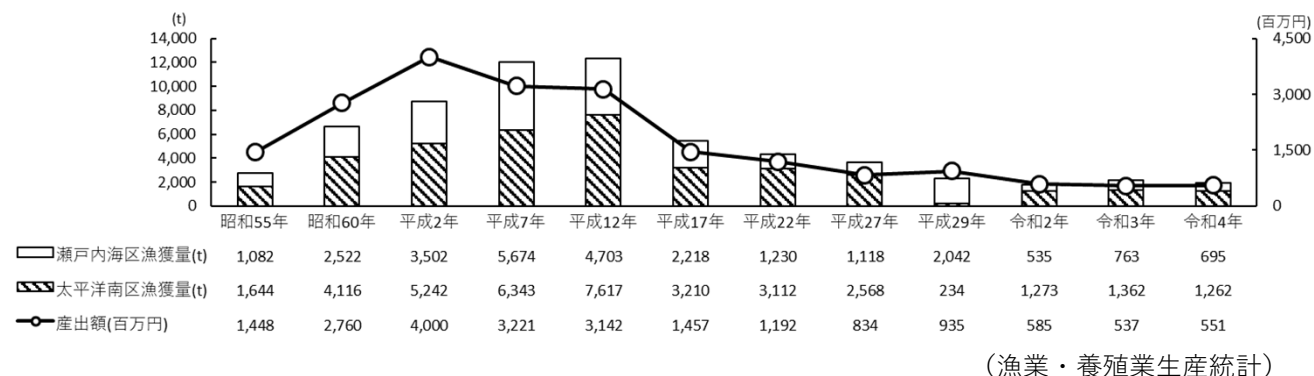
令和4年度	和歌山県の内水面漁業生産量						
	合計	内水面養殖業			内水面漁業		
		小計	あゆ	その他	あゆ	その他	その他
生産量(t)	618	608	591	17	10	8	2
比率(%)	100	98.4	95.6	2.8	1.6	1.3	0.3

(漁業・養殖業生産統計)

### いわし類

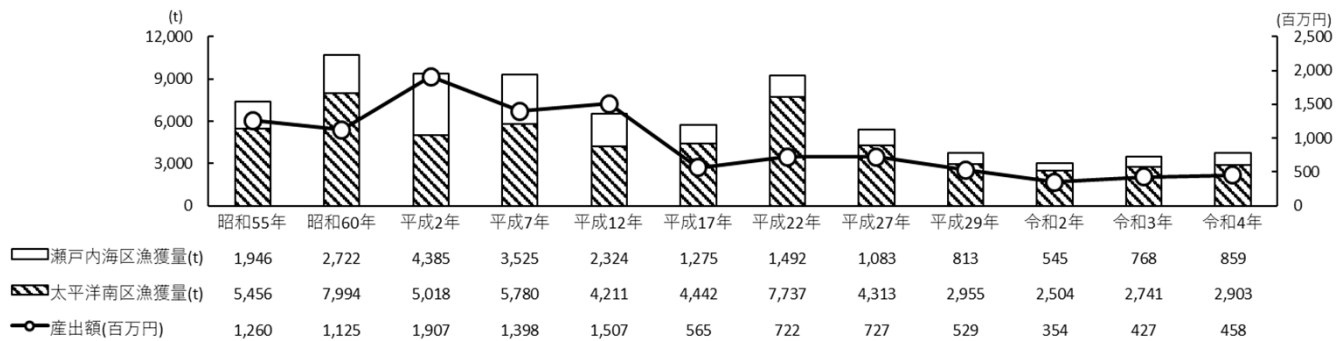


### あじ類

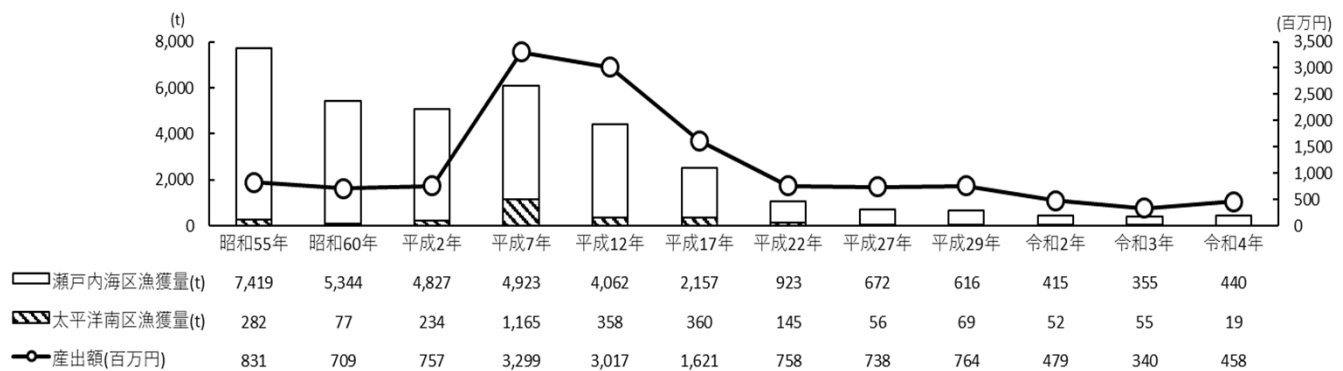


(漁業・養殖業生産統計)

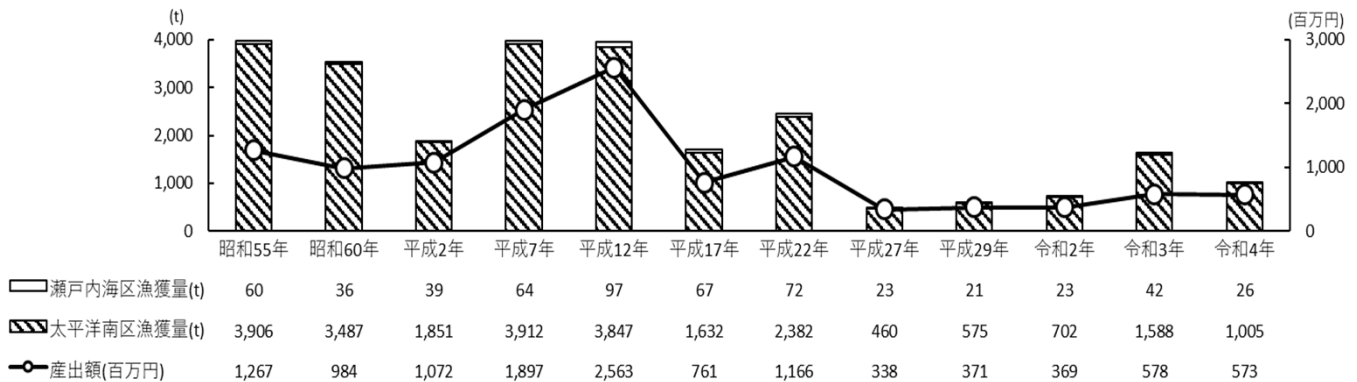
## さば類



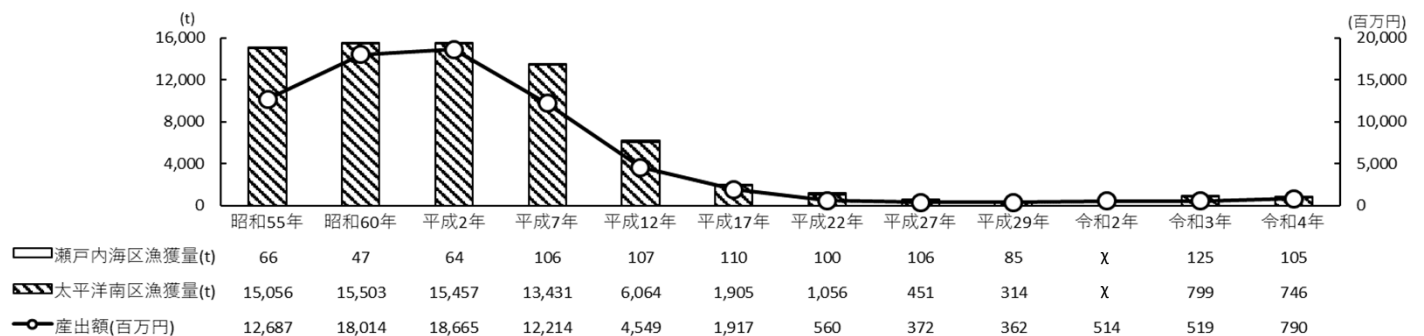
## たちうお



## かつお類



## まぐろ類



※「X」は統計法に基づく秘密保護のため、公表されていないものです。

(漁業・養殖業生産統計)