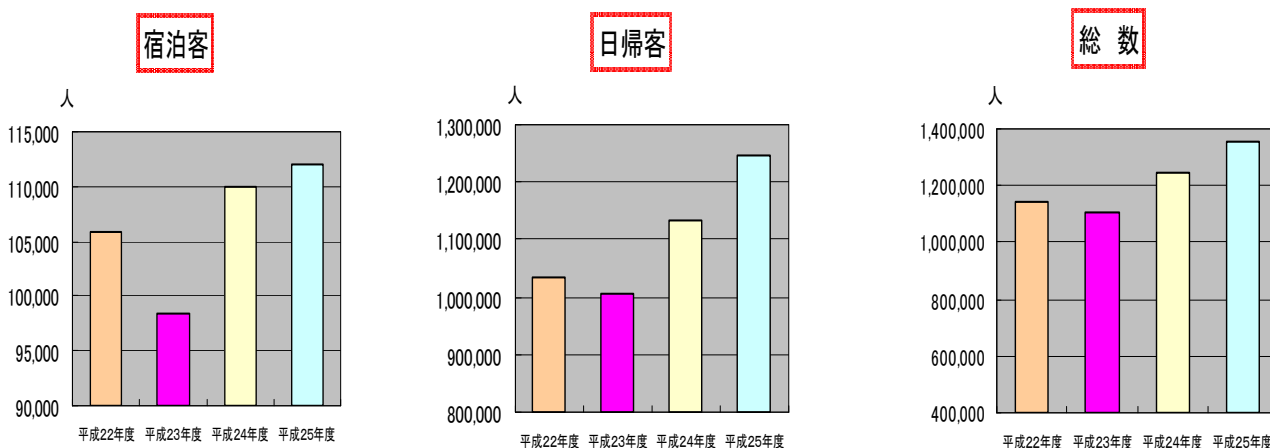


## 平成25年度 主要観光地における 年末年始の観光客入込状況について

**(熊野地域の宿泊客数が大幅増加～「伊勢から熊野」キャンペーンの効果大～)**

県内の主要観光地（7か所）における年末年始（12/30～1/3）の観光入込客は、宿泊客111,930人（対24年度比101.9%）、日帰客1,247,300人（対24年度比110.0%）で、総数としては1,359,230人（対24年度比109.3%）となった。



主要観光地（7か所）における年末年始（12/30～1/3）の観光入込客数合計

(単位: 人・%)

	平成25年度	平成24年度	平成23年度	平成22年度
宿泊	111,930	109,890 (101.9%)	98,440 (113.7%)	105,900 (105.7%)
日帰	1,247,300	1,133,800 (110.0%)	1,006,900 (123.9%)	1,035,200 (120.5%)
総数	1,359,230	1,243,690 (109.3%)	1,105,340 (123.0%)	1,141,100 (119.1%)

※ ( ) 内は、各年度を基準とし、平成25年度と対比しています。

### 25年度年末年始の傾向

平成25年度年末年始の主要観光地における観光入込客は、宿泊・日帰りともに平成24年度よりも増加し、平成22年度以降で最も多かった。県内全域において、期間中は天候に恵まれ、特に世界遺産地域においては、伊勢神宮式年遷宮からの誘客キャンペーン「伊勢から熊野」や、全国での複合キャンペーンの効果が現われたと考えられる。

# 旅館組合等の聞き取り調査（熊野地域）

## 1. 宿泊客数が大幅増

伊勢神宮式年遷宮からの誘客キャンペーン「伊勢から熊野」や全国での複合プロモーション、全国各地の神社への訪問等の効果や、紀勢自動車道等の南伸により時間距離が短縮された影響等を把握するため、熊野地域の旅館組合等で聞き取り調査を実施した。

### 【結果】

熊野地域の観光地（南紀勝浦温泉等）における宿泊客数は、前年に比べて大幅に増加

#### ◇旅館組合・観光協会からの聞き取り調査（南紀勝浦温泉）

- ・平成25年の年間宿泊客数は、前年比111.8%と大幅増
- ・月別においても、全ての月で前年を上回る（11月123.0%、12月128.5%）
- ・8月以降は、台風の影響があった10月を除き、紀伊半島大水害の前年（平成22年）を上回る
- ・宿泊客数の内訳は、伊勢方面からの経由が多く、神社関係者は北海道、東北、関東、九州が多い
- ・外国人宿泊客は、台湾・香港・ASEAN地域が多い

#### ◇主要ホテルの宿泊客の状況

（対前年同月比）

	平成25年11月	平成25年12月
勝浦 A旅館	120%	140%
勝浦 B旅館	117%	135%
本宮 C旅館	135%	140%



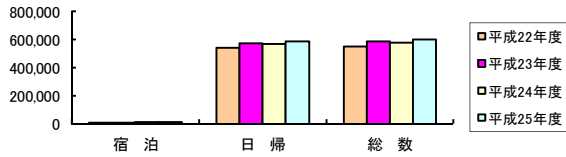
## 2. 県・県観光連盟の取り組み

紀伊半島大水害以降、徹底的に「熊野は元気。まけるな!!和歌山」プロモーションを展開。特に、伊勢神宮遷宮を控えた平成24年6月以降、「伊勢から熊野」プロモーションを実施。

- ◆テレビ、ラジオ、雑誌、新聞、アプリ、web等で情報発信・・・234件（平成25年6月～平成25年12月）
- ◆神社訪問 43都道府県・・・540社（平成24年6月～平成25年12月）
- ◆旅行会社への商品企画依頼、情報提供
  - ・JTBなど1種旅行業・・・東京、名古屋、大阪、神戸、京都、岡山、広島、福岡などの全旅行会社
  - ・2種、3種旅行業・・・機関誌、新聞、国内観光活性化フォーラムin群馬等
- ◆企業やメディアとのタイアップによる女子旅、山ガール企画の実施・・・ゴールドウイン、オズモール
- ◆JR主要駅、NEXCOのサービスエリア等でのPR
- ◆季刊誌「紀州浪漫」、HPで熊野復興特集などを実施

## 主要観光地別の特徴

**和歌山市** ※宿泊客数に関しては、下記の表を参照ください。

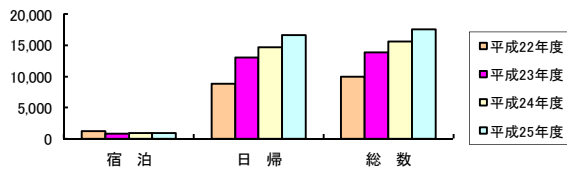


**和歌山市**は、宿泊客、日帰り客ともに増加した。特に日帰りが平成24年度よりも2万人以上の増加となった。これは期間を通して天候に恵まれたため、和歌山マリーナシティ入込客や初詣客が好調だったことが要因として考えられる。

(単位: 人)

	平成25年度	平成24年度	平成23年度	平成22年度	対24年度増減	対24年度比	対23年度比	対22年度比
宿泊	13,000	12,200	10,800	10,600	800	106.6%	120.4%	122.6%
日帰	590,000	568,400	576,000	540,500	21,600	103.8%	102.4%	109.2%
総数	603,000	580,600	586,800	551,100	22,400	103.9%	102.8%	109.4%

**高野町**

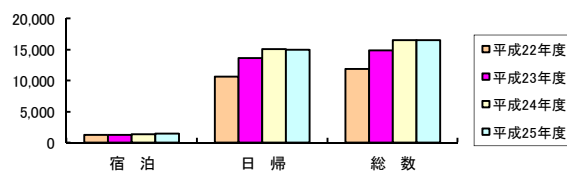


**高野町**は、日帰り客が増加した。年末・年始共に天候に恵まれ、道路への積雪もなかったことから、マイカーを利用した観光客の増加に繋がったことが要因として考えられる。また、平成27年の高野山開創1200年を控え、増加傾向である。

(単位: 人)

	平成25年度	平成24年度	平成23年度	平成22年度	対24年度増減	対24年度比	対23年度比	対22年度比
宿泊	930	890	840	1,200	40	104.5%	110.7%	77.5%
日帰	16,600	14,700	13,000	8,800	1,900	112.9%	127.7%	188.6%
総数	17,530	15,590	13,840	10,000	1,940	112.4%	126.7%	175.3%

**田辺市龍神村**

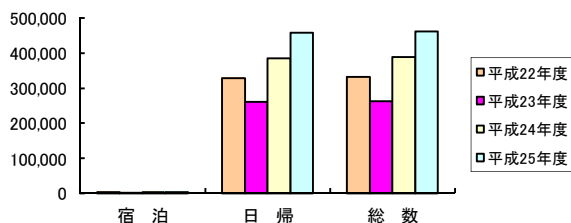


**田辺市龍神村**は、総数が平成24年度並みであり、平成22年度からは増加の傾向にある。また、休日が例年より長かったため、他の観光地から龍神温泉に立ち寄る観光客が増加した。

(単位: 人)

	平成25年度	平成24年度	平成23年度	平成22年度	対24年度増減	対24年度比	対23年度比	対22年度比
宿泊	1,500	1,400	1,300	1,300	100	107.1%	115.4%	115.4%
日帰	15,000	15,100	13,600	10,600	▲100	99.3%	110.3%	141.5%
総数	16,500	16,500	14,900	11,900	0	100.0%	110.7%	138.7%

**田辺市本宮町** ※宿泊客数に関しては、下記の表を参照ください。

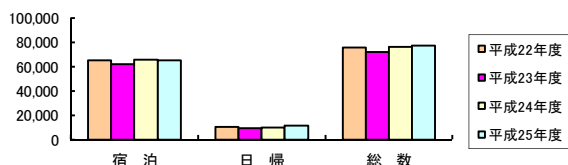


**田辺市本宮町**は、宿泊客、日帰り客ともに増加した。要因としては、期間を通して天候が良く路面凍結の恐れも無かったことに加え、伊勢神宮式年遷宮からの誘客キャンペーン「伊勢から熊野」の効果が現われ、熊野本宮大社への参拝客が大幅に増加したことが考えられる。

(単位：人)

	平成25年度	平成24年度	平成23年度	平成22年度	対24年度増減	対24年度比	対23年度比	対22年度比
宿 泊	4,300	4,000	3,000	4,100	300	107.5%	143.3%	104.9%
日 帰	457,700	384,300	260,200	328,400	73,400	119.1%	175.9%	139.4%
総 数	462,000	388,300	263,200	332,500	73,700	119.0%	175.5%	138.9%

**白浜町**

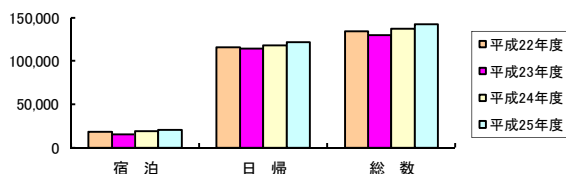


**白浜町**は、日帰り客が増加した。宿泊客は、期間前の28日(土)、29日(日)に分散したため、例年並となった。南紀白浜空港の利用者が増加しており、関東圏からの観光客が増加傾向にある。

(単位：人)

	平成25年度	平成24年度	平成23年度	平成22年度	対24年度増減	対24年度比	対23年度比	対22年度比
宿 泊	65,400	65,600	62,200	65,100	▲ 200	99.7%	105.1%	100.5%
日 帰	11,900	10,400	9,900	10,700	1,500	114.4%	120.2%	111.2%
総 数	77,300	76,000	72,100	75,800	1,300	101.7%	107.2%	102.0%

**那智勝浦町**

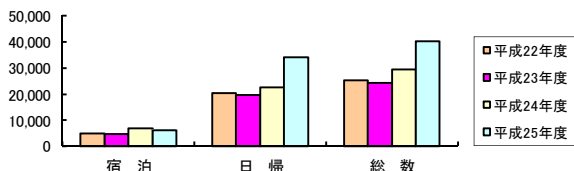


**那智勝浦町**は、宿泊客、日帰り客ともに増加した。要因としては、伊勢神宮式年遷宮からの誘客キャンペーン「伊勢から熊野」や、全国での複合キャンペーンの効果が現われた事が考えられる。

(単位：人)

	平成25年度	平成24年度	平成23年度	平成22年度	対24年度増減	対24年度比	対23年度比	対22年度比
宿 泊	20,700	19,000	15,500	18,600	1,700	108.9%	133.5%	111.3%
日 帰	121,900	118,300	114,600	115,800	3,600	103.0%	106.4%	105.3%
総 数	142,600	137,300	130,100	134,400	5,300	103.9%	109.6%	106.1%

**串本町**



**串本町**は、日帰り客が増加した。期間を通して、天候に恵まれた事が要因として考えられる。また、紀勢自動車道と熊野尾鷲道路の開通で、中京・東海方面からの来客数が増加の傾向にある。

(単位：人)

	平成25年度	平成24年度	平成23年度	平成22年度	対24年度増減	対24年度比	対23年度比	対22年度比
宿 泊	6,100	6,800	4,800	5,000	▲ 700	89.7%	127.1%	122.0%
日 帰	34,200	22,600	19,600	20,400	11,600	151.3%	174.5%	167.6%
総 数	40,300	29,400	24,400	25,400	10,900	137.1%	165.2%	158.7%