

観光客動態調査報告書

平成26年

和歌山県商工観光労働部観光局

目 次

和歌山県観光客動態調査結果概要	1
1. 主要観光地別観光客推計総括表	5
2. 主要観光地別推移表	6
3. 市町村別観光客推計総括表	9
4. 観光客年次別推移表	11
5. 主要観光地別観光客月別推計表	13
6. 市町村別「宿泊者数」月別推移表	15
7. 市町村別「日帰り客数」月別推移表	17
8. 市町村別観光客数（宿泊客＋日帰り客）月別推移表	19
9. 主要観光地別観光客の目的別推計表	21
10. 市町村別観光客の目的別推計表	22
11. 観光客の目的別推計年次推移表	24
12. 観光客の目的別推計推移表（平成16年との比較）	25
13. 宿泊客の発地別推計総括表	26
14. 宿泊客の発地別推計表（主要観光地別）	27
15. 宿泊客の発地別推計表（市町村別）	28

16.	世界遺産登録市町村の年別観光客推計	30
17-1.	外国人宿泊客月別国別推計表	31
17-2.	外国人宿泊客主要観光地別月別推計	32
17-3.	外国人宿泊客主要観光地別国別推計	33
18.	宿泊施設収容力総括表	34
19.	宿泊施設収容力（市町村別）	35
20.	南紀白浜空港利用者人数	38

和歌山県観光客動態調査結果概要

(1) 県内全体の概要

< 1-1 > 県内の入込客数について

平成26年の宿泊客については、約5,181千人（対前年比104.3%）で、東日本大震災、紀伊半島大水害前の平成22年以来4年ぶりに5,000千人台に回復した。

日帰り客の約25,640千人（対前年比102.4%）を加えた入込客総数は、約30,821千人（対前年比102.7%）と前年に比べ800千人超の増加となった。

ゴールデンウィークの日並びの悪さや夏季の悪天候のため観光客が減少したが、9月から12月にかけて実施した「和歌山デスティネーションキャンペーン（わかやまDC）」において、全国に向けた情報発信の強化と県内各地で実施した特別企画等の効果により、前年同期よりも観光客が増加した。

主要観光地における入込客数は高野町、和歌山市、田辺市龍神村、田辺市本宮町、旧串本町で前年総数を上回り、那智勝浦町では平成25年秋期に「伊勢から熊野キャンペーン」効果で大幅に増加した入込客数をほぼ維持することができた。旧白浜町では8月の天候不順が響き、通年で1.3%減少した。

外国人宿泊客数は約304千人（対前年比143.4%）と前年の過去最高記録を大きく更新し、日本全体の伸び率（対前年比129.4%）を越す大幅な増加となった。これは円安の進行、LCC就航等による航空座席数の増加やビザ緩和による訪日外国人観光客の増加に加え、年間30回にのぼる海外プロモーションや年間50回にのぼる各市場からのメディア取材やエージェントの下見支援を行ったほか、本県を是非訪れたいと思わせるよう取組を重ねてきた効果といえる。

（単位：千人）

	平成22年	平成23年	平成24年	平成25年	平成26年	対22年比	対25年比
宿泊客	5,091	4,339	4,647	4,966	5,181	101.8%	104.3%
日帰り客	25,876	23,278	24,514	25,050	25,640	99.1%	102.4%
総数	30,967	27,617	29,161	30,016	30,821	99.5%	102.7%

< 1-2 > 和歌山県デスティネーションキャンペーンの実施効果について

和歌山県及び県内市町村、観光関係団体等はJRグループ6社と協働し、世界遺産「紀伊山地の霊場と参詣道」登録10周年を契機に和歌山デスティネーションキャンペーン（わかやまDC）を実施した。わかやまDCでは、「和歌山ブランドの拡大」「持続可能な観光地づくり」をコンセプトにわかやまDC期間中を和歌山の観光資源・商品の展示会と位置づけ、従来の観光資源に加え、地域との協働による商品づくりを行うとともに、継続的に実施してきた和歌山の魅力発信を大幅に拡大することで多くの観光客が来訪した。わかやまDC期間を含む9月1日～12月31日までの入込み客数及び直接消費額について下記のとおりであった。

1 入込み客数〔平成26年9月1日～12月31日の4ヶ月間〕

739千人増加（対前年比108.0%）

うち宿泊 93千人（対前年比106.0%）

うち日帰り 646千人（対前年比108.4%）

（単位：千人）

	総数	うち宿泊客	うち日帰り客
平成25年	9,199	1,550	7,649
平成26年	9,938	1,643	8,295
増減	+739 108.0%	+93 106.0%	+646 108.4%

2 直接消費額（推計）〔平成26年9月1日～12月31日の4ヶ月間〕

456億4千万円（対前年同期28億1千万円増加）

うち宿泊 307億2千万円（対前年同期16億2千万円増加）

うち日帰り 149億2千万円（対前年同期11億9千万円増加）

〔参考〕

前年同期〔平成25年9月1日～12月31日の4ヶ月間〕

428億3千万円

うち宿泊 291億円

うち日帰り 137億3千万円

※ 上記は和歌山県観光入込客統計共通基準調査により推計。

(2) 主要観光地別動態

主な観光地区別の概要は以下のとおりであった。

(高野山)

宿泊客が約273千人(対前年比101.4%)、日帰り客が約1,142千人(対前年比103.3%)となり、全体で約1,415千人(対前年比103.0%)となった。

- ・平成25年に四国八十八箇所霊場開創1200年を迎えたためお礼参りが増えたことに加え、平成26年は「紀伊山地の霊場と参詣道」世界遺産登録10周年であり、また高野山開創1200年の前年にあたることで総入込客数は増加した。
- ・外国人宿泊客は約55千人と対前年比105.2%となった。

(和歌山市)

宿泊客が約753千人(対前年比113.0%)、日帰り客が約5,430千人(対前年比99.9%)となり、全体で約6,183千人(対前年比101.4%)となった。

- ・夏季の悪天候のため多くの観光施設で入込客が減少したが、9月以降はわかやまDCを契機とした各種観光振興策の効果により、宿泊客数、日帰り客数ともに前年を上回ることができた。
- ・年間では宿泊客数は前年比微増、日帰り客数は前年比微減に留まった。
- ・外国人宿泊客は約60千人と対前年比266.8%となった。

(龍神温泉・護摩壇山)

宿泊客が約51千人(対前年比103.3%)、日帰り客が約618千人(対前年比102.7%)となり、全体で約669千人(対前年比102.7%)となった。

- ・わかやまDCや高野山からの周遊効果で宿泊客数、日帰り客数ともに前年比増であった。
- ・外国人宿泊客は350人と対前年比188.2%となった。

(白浜温泉・椿温泉)

宿泊客が約1,935千人(対前年比99.4%)、日帰り客が約1,174千人(対前年比97.7%)となり、全体で約3,109千人(対前年比98.7%)となった。

- ・9月以降はわかやまDCで宿泊客数、日帰り客数ともに前年を上回ることができたが、8月の海水浴客数の低調が影響し、年間では宿泊客数、日帰り客数ともに前年を下回った。

- ・外国人宿泊客は約77千人と対前年比132.5%となった。特にアジア圏からの宿泊客が増加傾向にある。

(串本)

宿泊客が約261千人(対前年比103.7%)、日帰り客が約909千人(対前年比99.4%)となり、全体で約1,170千人(対前年比100.3%)となった。

- ・夏季の悪天候の影響を受け、宿泊客、日帰り客ともに減少した。
- ・9月以降はわかやまDC効果で宿泊客が大きく増加した。
- ・外国人宿泊客は約8千人と対前年比108.1%となった。

(勝浦温泉・湯川温泉)

宿泊客が約729千人(対前年比97.8%)、日帰り客が約899千人(対前年比98.8%)となり、全体で約1,628千人(対前年比98.3%)となった。

- ・夏季の悪天候の影響を受けたが、わかやまDC効果により前年秋季に「伊勢から熊野キャンペーン」効果で増加した前年の入込客数をほぼ維持することができた。
- ・外国人宿泊客は約36千人と対前年比145.7%となった。特にアジア圏から宿泊客が増加傾向にある。

(熊野本宮温泉郷)

宿泊客が約120千人(対前年比98.8%)、日帰り客が約1,310千人(対前年比105.2%)となり、全体で約1,430千人(対前年比104.7%)となった。

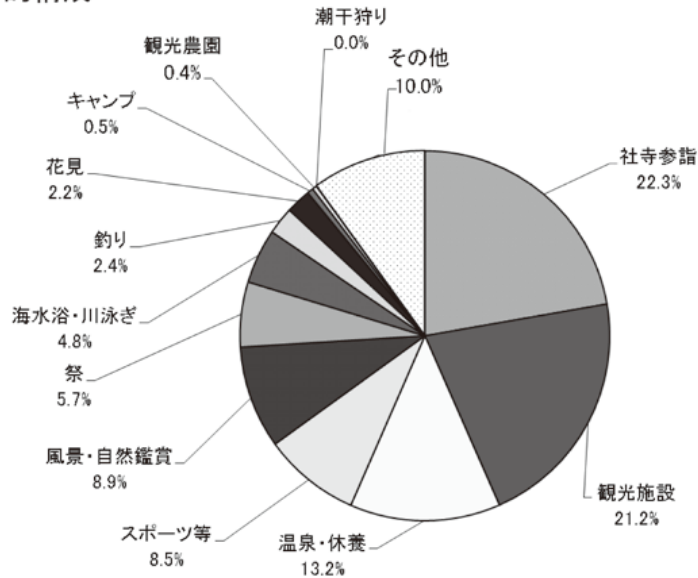
- ・わかやまDC効果で熊野古道のウォーキング客が大幅に増加した。
- ・外国人宿泊客は約7千人と対前年比240.7%となった。

(3) 観光目的別推計

目的別に観光客の動態を推計すると次のとおりである。

(目的)	(構成比)	(前年の構成比)
社 寺 参 詣	22.3%	22.7%
観 光 施 設	21.2%	20.0%
温 泉 ・ 休 養	13.2%	13.8%
ス ポ ー ツ 等	8.5%	8.4%
風 景 ・ 自 然 鑑 賞	8.9%	8.2%
祭	5.7%	5.8%
海 水 浴 ・ 川 泳 ぎ	4.8%	5.3%
釣 り	2.4%	2.5%
花 見	2.2%	2.4%
キ ャ ン プ	0.5%	0.6%
観 光 農 園	0.4%	0.4%
潮 干 狩 り	0.0%	0.0%
そ の 他	10.0%	10.1%

観光目的構成



(4) 宿泊客の発地別推計

宿泊客約5,181千人のうち、県内から約612千人(対前年比96.8%)、県外から約4,569千人(対前年比105.4%)となっている。構成比は近畿が51.7%と最も多くなっている。

また、外国人宿泊客は、約304千人で宿泊客総数の約5.9%を占めており、前年比143.4%となった。香港が77,621人(対前年比125.8%)と最も多く、台湾69,262人(対前年比154.0%)、欧米豪69,555人(対前年比116.4%)となっている。

【発地別内訳】

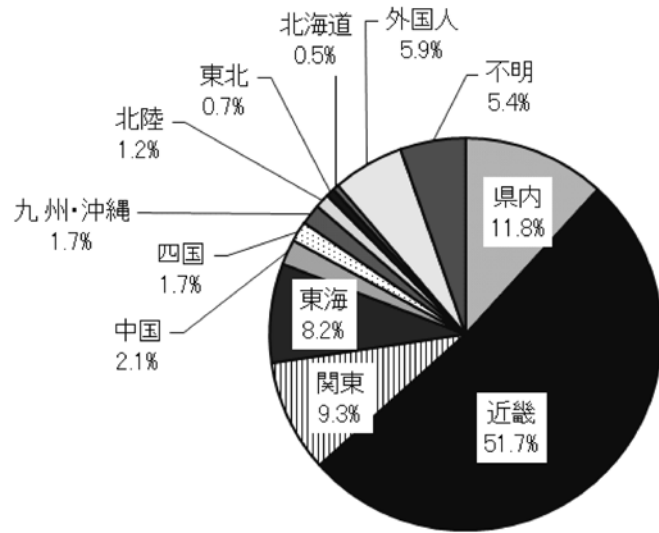
	【宿泊客数】			【構成比】	
	(本年)	(前年)	(前年比)	(本年)	(前年)
県 内	612千人	632千人	96.8%	11.8%	12.7%
近 畿	2,678千人	2,609千人	102.6%	51.7%	52.5%
東 海	424千人	399千人	106.3%	8.2%	8.0%
関 東	481千人	470千人	102.2%	9.3%	9.5%
中 国	106千人	113千人	94.1%	2.1%	2.3%
四 国	89千人	97千人	91.9%	1.7%	1.9%
北 陸	60千人	59千人	102.2%	1.2%	1.2%
九州・沖縄	86千人	80千人	108.2%	1.7%	1.6%
東 北	37千人	38千人	97.2%	0.7%	0.8%
北 海 道	25千人	31千人	80.0%	0.5%	0.6%
外 国 人	304千人	212千人	143.4%	5.9%	4.3%
不 明	279千人	226千人	23.4%	5.4%	4.6%

【外国人宿泊客の発地別内訳】

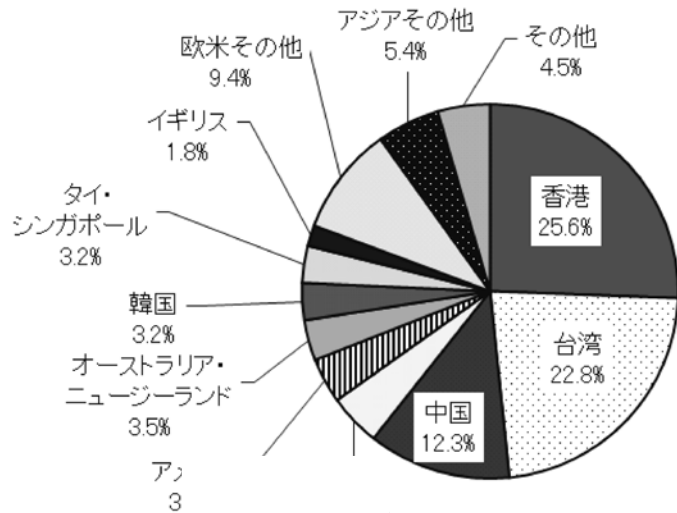
(単位：人)

	香 港	台 湾	中 国	韓 国	欧米豪	そ の 他	計
本 年	77,621	69,262	37,373	9,692	69,555	40,071	303,574
前 年	61,724	44,971	9,714	7,135	59,758	28,452	211,754
前年比	125.8%	154.0%	384.7%	135.8%	116.4%	140.8%	143.4%

宿泊客の発地別推計



外国人宿泊客の発地別推計



(5) 体験型観光客の推計

自然や農村漁業を素材とした体験型観光を行った観光客の推計は約273千人（対前年比106.4%）となった。

※分類している体験型観光とは、各地域の農林水産資源を活用し、インストラクターなどの地域住民とのふれあいの中で観光客が各種体験を行うスタイルの観光。

【体験分野別内訳】

（単位：人）

	農林漁業	生活文化	歴史文化	自然観察	スポーツ	地域産業	その他	計
本年	39,317	26,755	107,113	13,046	27,285	50,914	8,082	272,512
前年	26,467	26,679	112,910	11,153	28,102	43,104	7,675	256,090
構成比	14.4%	9.8%	39.3%	4.8%	10.0%	18.7%	3.0%	100.0%
前年比	148.6%	100.3%	94.9%	117.0%	97.1%	118.1%	105.3%	106.4%

(6) その他

平成16年10月1日に南部川村と南部町が合併し、みなべ町となる。

平成17年 4月1日に海南市と下津町が合併し、海南市となる。

” 串本町と古座町が合併し、串本町となる。

平成17年 5月1日に川辺町、中津村、美山村が合併し、日高川町となる。

” 龍神村、田辺市、中辺路町、大塔村、本宮町が合併し、田辺市となる。

平成17年10月1日にかつらぎ町と花園村が合併し、かつらぎ町となる。

” 新宮市と熊野川町が合併し、新宮市となる。

平成17年11月7日に打田町、粉河町、那賀町、桃山町、貴志川町が合併し、紀の川市となる。

平成18年 1月1日に野上町と美里町が合併し、紀美野町となる。

吉備町、金屋町、清水町が合併し、有田川町となる。

平成18年 3月1日に橋本市と高野口町が合併し、橋本市となる。

白浜町と日置川町が合併し、白浜町となる。

平成18年 4月1日に岩出町が岩出市となる。

1. 主要観光地別観光客推計総括表

〈単位：人〉

観光地区名		観光客総数				うち宿泊客				うち日帰り客			
		平成25年	平成26年	前年差	前年比	平成25年	平成26年	前年差	前年比	平成25年	平成26年	前年差	前年比
高野山	観光客計	1,374,048	1,414,668	40,620	102.96%	269,031	272,863	3,832	101.42%	1,105,017	1,141,805	36,788	103.33%
	うち外国人					51,840	54,511	2,671	105.15%				
加太・友ヶ島・磯ノ浦	観光客計	906,328	890,910	△ 15,418	98.30%	130,486	143,084	12,598	109.65%	775,842	747,826	△ 28,016	96.39%
	うち外国人					586	1,520	934	259.39%				
和歌浦・紀三井寺・和歌山城他	観光客計	5,194,333	5,291,971	97,638	101.88%	535,333	609,387	74,054	113.83%	4,659,000	4,682,584	23,584	100.51%
	うち外国人					21,931	58,560	36,629	267.02%				
西有田	観光客計	921,592	937,228	15,636	101.70%	58,447	62,539	4,092	107.00%	863,145	874,689	11,544	101.34%
	うち外国人					109	184	75	168.81%				
煙樹海岸・白崎海岸・道成寺・御坊他	観光客計	1,083,849	1,089,317	5,468	100.50%	122,651	149,257	26,606	121.69%	961,198	940,060	△ 21,138	97.80%
	うち外国人					248	576	328	232.26%				
龍神温泉・護摩壇山	観光客計	651,614	669,393	17,779	102.73%	49,605	51,243	1,638	103.30%	602,009	618,150	16,141	102.68%
	うち外国人					186	350	164	188.17%				
田辺・中辺路・百間山・みなべ	観光客計	2,238,258	2,255,743	17,485	100.78%	356,900	421,054	64,154	117.98%	1,881,358	1,834,689	△ 46,669	97.52%
	うち外国人					40,607	49,652	9,045	122.27%				
白浜温泉・椿温泉	観光客計	3,148,219	3,108,503	△ 39,716	98.74%	1,946,709	1,934,981	△ 11,728	99.40%	1,201,510	1,173,522	△ 27,988	97.67%
	うち外国人					58,401	77,399	18,998	132.53%				
枯木灘	観光客計	369,742	376,641	6,899	101.87%	65,263	69,952	4,689	107.18%	304,479	306,689	2,210	100.73%
	うち外国人					259	628	369	242.47%				
串本	観光客計	1,166,208	1,170,008	3,800	100.33%	251,813	261,027	9,214	103.66%	914,395	908,981	△ 5,414	99.41%
	うち外国人					7,228	7,816	588	108.14%				
勝浦温泉・湯川温泉	観光客計	1,656,025	1,628,400	△ 27,625	98.33%	745,418	729,039	△ 16,379	97.80%	910,607	899,361	△ 11,246	98.76%
	うち外国人					24,722	36,007	11,285	145.65%				
熊野本宮温泉郷	観光客計	1,366,154	1,429,635	63,481	104.65%	121,109	119,635	△ 1,474	98.78%	1,245,045	1,310,000	64,955	105.22%
	うち外国人					2,859	6,881	4,022	240.68%				
新宮・瀨峡	観光客計	1,072,416	1,279,604	207,188	119.32%	107,283	117,761	10,478	109.77%	965,133	1,161,843	196,710	120.38%
	うち外国人					1,052	2,117	1,065	201.24%				
海南生石山周辺	観光客計	2,499,278	2,556,055	56,777	102.27%	61,920	58,886	△ 3,034	95.10%	2,437,358	2,497,169	59,811	102.45%
	うち外国人					281	551	270	196.09%				
紀仙郷	観光客計	2,773,112	2,678,947	△ 94,165	96.60%	34,218	39,072	4,854	114.19%	2,738,894	2,639,875	△ 99,019	96.38%
	うち外国人					1,083	1,815	732	167.59%				
橋本周辺	観光客計	1,918,293	2,374,987	456,694	123.81%	47,224	80,539	33,315	170.55%	1,871,069	2,294,448	423,379	122.63%
	うち外国人					108	4,556	4,448	4218.52%				
その他	観光客計	1,676,037	1,669,234	△ 6,803	99.59%	62,587	60,920	△ 1,667	97.34%	1,613,450	1,608,314	△ 5,136	99.68%
	うち外国人					254	451	197	177.56%				
合計	観光客計	30,015,506	30,821,244	805,738	102.68%	4,965,997	5,181,239	215,242	104.33%	25,049,509	25,640,005	590,496	102.36%
	うち外国人					211,754	303,574	91,820	143.36%				

2. 主要観光地別推移表

〈単位：(上段)人 (下段)平成16年との比較〉

観光地区名		平成12年	平成13年	平成14年	平成15年	平成16年	平成17年	平成18年	平成19年	平成20年	平成21年	平成22年	平成23年	平成24年	平成25年	平成26年
高野山	宿泊客	328,674 87.66%	335,997 89.61%	329,116 87.78%	331,777 88.49%	374,940 100.00%	322,614 86.04%	280,525 74.82%	313,131 83.51%	318,064 84.83%	310,184 82.73%	315,475 84.14%	224,891 59.98%	260,867 69.58%	269,031 81.09%	272,863 72.78%
	日帰り客	810,241 74.86%	835,534 77.20%	804,270 74.31%	822,458 75.99%	1,082,313 100.00%	911,102 84.18%	927,501 85.70%	934,529 86.35%	907,688 83.87%	954,993 88.24%	969,540 89.58%	951,556 87.92%	998,357 92.24%	1,105,017 134.36%	1,141,805 105.50%
	計	1,138,915 78.15%	1,171,531 80.39%	1,133,386 77.78%	1,154,235 79.21%	1,457,253 100.00%	1,233,716 84.66%	1,208,026 82.90%	1,247,660 85.62%	1,225,752 84.11%	1,265,177 86.82%	1,285,015 88.18%	1,176,447 80.73%	1,259,224 86.41%	1,374,048 119.04%	1,414,668 97.08%
加友磯ヶの太島浦	宿泊客	132,718 100.85%	134,338 102.08%	129,564 98.46%	117,876 89.57%	131,596 100.00%	127,635 96.99%	124,518 94.62%	128,021 97.28%	126,026 95.77%	116,153 88.26%	116,841 88.79%	110,958 84.32%	117,581 89.35%	130,486 110.70%	143,084 108.73%
	日帰り客	740,305 94.46%	688,600 87.87%	634,852 81.01%	693,770 88.53%	783,684 100.00%	743,807 94.91%	930,325 118.71%	1,037,035 132.33%	873,213 111.42%	862,930 110.11%	832,335 106.21%	794,645 101.40%	795,778 101.54%	775,842 111.83%	747,826 95.42%
	計	873,023 95.38%	822,938 89.91%	764,416 83.52%	811,646 88.68%	915,280 100.00%	871,442 95.21%	1,054,843 115.25%	1,165,056 127.29%	999,239 109.17%	979,083 106.97%	949,176 103.70%	905,603 98.94%	913,359 99.79%	906,328 111.67%	890,910 97.34%
和歌浦三井和歌山城	宿泊客	478,609 107.86%	423,266 95.39%	431,944 97.34%	418,202 94.25%	443,738 100.00%	427,445 96.33%	482,281 108.69%	463,473 104.45%	453,893 102.29%	419,026 94.43%	424,213 95.60%	388,916 87.65%	459,447 103.54%	535,333 128.01%	609,387 137.33%
	日帰り客	4,084,970 90.00%	4,468,094 98.44%	4,808,799 105.94%	4,527,964 99.75%	4,539,097 100.00%	4,309,123 94.93%	4,360,246 96.06%	4,574,529 100.78%	4,698,282 103.51%	4,493,486 99.00%	4,443,869 97.90%	4,191,600 92.34%	4,461,502 98.29%	4,659,000 102.89%	4,682,584 103.16%
	計	4,563,579 91.59%	4,891,360 98.16%	5,240,743 105.18%	4,946,166 99.26%	4,982,835 100.00%	4,736,568 95.06%	4,842,527 97.18%	5,038,002 101.11%	5,152,175 103.40%	4,912,512 98.59%	4,868,082 97.70%	4,580,516 91.93%	4,920,949 98.76%	5,194,333 105.02%	5,291,971 106.20%
西有田	宿泊客	138,626 128.22%	126,406 116.92%	119,677 110.69%	115,331 106.67%	108,115 100.00%	96,254 89.03%	92,380 85.45%	86,935 80.41%	75,056 69.42%	70,887 65.57%	62,609 57.91%	60,601 56.05%	62,764 58.05%	58,447 50.68%	62,539 57.84%
	日帰り客	721,334 107.36%	686,241 102.13%	672,187 100.04%	638,092 94.97%	671,900 100.00%	687,667 102.35%	708,778 105.49%	751,734 111.88%	751,927 111.91%	716,886 106.70%	760,775 113.23%	821,617 122.28%	880,743 131.08%	863,145 135.27%	874,689 130.18%
	計	859,960 110.25%	812,647 104.18%	791,864 101.52%	753,423 96.59%	780,015 100.00%	783,921 100.50%	801,158 102.71%	838,669 107.52%	826,983 106.02%	787,773 100.99%	823,384 105.56%	882,218 113.10%	943,507 120.96%	921,592 122.32%	937,228 120.16%
煙樹海岸白道御成坊	宿泊客	195,328 157.70%	174,412 140.81%	152,899 123.45%	139,011 112.23%	123,860 100.00%	144,610 116.75%	151,340 122.19%	152,083 122.79%	142,236 114.84%	142,128 114.75%	134,414 108.52%	122,365 98.79%	117,540 94.90%	122,651 88.23%	149,257 120.50%
	日帰り客	1,672,079 151.03%	1,612,307 145.63%	1,375,066 124.20%	1,263,348 114.11%	1,107,130 100.00%	1,102,793 99.61%	1,119,233 101.09%	1,141,185 103.08%	1,112,171 100.46%	1,131,742 102.22%	1,130,978 102.15%	951,859 85.98%	964,815 87.15%	961,198 76.08%	940,060 84.91%
	計	1,867,407 151.70%	1,786,719 145.14%	1,527,965 124.12%	1,402,359 113.92%	1,230,990 100.00%	1,247,403 101.33%	1,270,573 103.22%	1,293,268 105.06%	1,254,407 101.90%	1,273,870 103.48%	1,265,392 102.79%	1,074,224 87.27%	1,082,355 87.93%	1,083,849 77.29%	1,089,317 88.49%
龍神温泉護摩壇山	宿泊客	88,670 123.34%	91,437 127.19%	74,095 103.07%	67,538 93.95%	71,890 100.00%	69,130 96.16%	66,927 93.10%	66,639 92.70%	63,859 88.83%	59,825 83.22%	57,555 80.06%	45,982 63.96%	48,769 67.84%	49,605 73.45%	51,243 71.28%
	日帰り客	598,700 88.62%	609,301 90.19%	562,822 83.31%	594,610 88.02%	675,544 100.00%	631,701 93.51%	608,511 90.08%	533,875 79.03%	519,766 76.94%	511,865 75.77%	537,932 79.63%	399,727 59.17%	547,176 81.00%	602,009 101.24%	618,150 91.50%
	計	687,370 91.96%	700,738 93.75%	636,917 85.21%	662,148 88.59%	747,434 100.00%	700,831 93.76%	675,438 90.37%	600,514 80.34%	583,625 78.08%	571,690 76.49%	595,487 79.67%	445,709 59.63%	595,945 79.73%	651,614 88.41%	669,393 89.56%

〈単位：(上段)人 (下段)平成16年との比較〉

観光地区名		平成12年	平成13年	平成14年	平成15年	平成16年	平成17年	平成18年	平成19年	平成20年	平成21年	平成22年	平成23年	平成24年	平成25年	平成26年
田中百み 辺路山へ 迎間な	宿泊客	307,570	330,351	328,028	343,686	373,856	347,796	343,498	368,713	361,670	331,561	337,693	304,682	319,163	356,900	421,054
		82.27%	88.36%	87.74%	91.93%	100.00%	93.03%	91.88%	98.62%	96.74%	88.69%	90.33%	81.50%	85.37%	103.84%	112.62%
	日帰り客	1,752,548	1,812,759	1,787,177	1,712,880	2,070,524	2,343,217	2,130,052	2,386,593	2,002,634	1,901,629	1,862,711	1,684,289	1,816,564	1,881,358	1,834,689
		84.64%	87.55%	86.32%	82.73%	100.00%	113.17%	102.88%	115.27%	96.72%	91.84%	89.96%	81.35%	87.73%	109.84%	88.61%
計	2,060,118	2,143,110	2,115,205	2,056,566	2,444,380	2,691,013	2,473,550	2,755,306	2,364,304	2,233,190	2,200,404	1,988,971	2,135,727	2,238,258	2,255,743	
		84.28%	87.67%	86.53%	84.13%	100.00%	110.09%	101.19%	112.72%	96.72%	91.36%	90.02%	81.37%	87.37%	108.83%	92.28%
白樺温泉 温泉水	宿泊客	2,017,123	1,982,736	1,943,132	1,957,134	1,954,511	1,838,758	1,932,913	2,112,745	2,079,941	2,005,651	1,971,610	1,727,264	1,820,179	1,946,709	1,934,981
		103.20%	101.44%	99.42%	100.13%	100.00%	94.08%	98.89%	108.10%	106.42%	102.62%	100.87%	88.37%	93.13%	99.47%	99.00%
	日帰り客	1,303,252	1,305,481	1,315,932	1,305,190	1,313,010	1,216,953	1,199,296	1,223,877	1,216,344	1,242,618	1,234,488	1,179,549	1,216,979	1,201,510	1,173,522
		99.26%	99.43%	100.22%	99.40%	100.00%	92.68%	91.34%	93.21%	92.64%	94.64%	94.02%	89.84%	92.69%	92.06%	89.38%
計	3,320,375	3,288,217	3,259,064	3,262,324	3,267,521	3,055,711	3,132,209	3,336,622	3,296,285	3,248,269	3,206,098	2,906,813	3,037,158	3,148,219	3,108,503	
		101.62%	100.63%	99.74%	99.84%	100.00%	93.52%	95.86%	102.11%	100.88%	99.41%	98.12%	88.96%	92.95%	96.50%	95.13%
枯木灘	宿泊客	99,840	99,247	95,503	80,962	68,752	85,375	79,067	81,962	76,843	77,436	75,553	59,478	65,789	65,263	69,952
		145.22%	144.36%	138.91%	117.76%	100.00%	124.18%	115.00%	119.21%	111.77%	112.63%	109.89%	86.51%	95.69%	80.61%	101.75%
	日帰り客	347,749	347,173	314,826	283,099	290,378	314,295	319,502	326,684	326,445	335,151	320,264	267,945	327,163	304,479	306,689
		119.76%	119.56%	108.42%	97.49%	100.00%	108.24%	110.03%	112.50%	112.42%	115.42%	110.29%	92.27%	112.67%	107.55%	105.62%
計	447,589	446,420	410,329	364,061	359,130	399,670	398,569	408,646	403,288	412,587	395,817	327,423	392,952	369,742	376,641	
		124.63%	124.31%	114.26%	101.37%	100.00%	111.29%	110.98%	113.79%	112.30%	114.89%	110.22%	91.17%	109.42%	101.56%	104.88%
串本	宿泊客	291,182	296,143	301,741	291,640	304,884	281,639	293,472	299,589	310,157	299,783	339,536	290,257	285,689	251,813	261,027
		95.51%	97.13%	98.97%	95.66%	100.00%	92.38%	96.26%	98.26%	101.73%	98.33%	111.37%	95.20%	93.70%	86.34%	85.62%
	日帰り客	1,055,892	1,024,450	976,983	958,793	900,375	794,746	891,677	948,046	980,218	857,255	870,590	711,753	793,357	914,395	908,981
		117.27%	113.78%	108.51%	106.49%	100.00%	88.27%	99.03%	105.29%	108.87%	95.21%	96.69%	79.05%	88.11%	95.37%	100.96%
計	1,347,074	1,320,593	1,278,724	1,250,433	1,205,259	1,076,385	1,185,149	1,247,635	1,290,375	1,157,038	1,210,126	1,002,010	1,079,046	1,166,208	1,170,008	
		111.77%	109.57%	106.10%	103.75%	100.00%	89.31%	98.33%	103.52%	107.06%	96.00%	100.40%	83.14%	89.53%	93.26%	97.08%
勝浦温泉 温泉水	宿泊客	1,117,270	1,024,914	992,950	954,922	965,497	954,343	968,491	991,311	957,001	842,354	803,338	618,447	679,408	745,418	729,039
		115.72%	106.15%	102.84%	98.90%	100.00%	98.84%	100.31%	102.67%	99.12%	87.25%	83.20%	64.05%	70.37%	78.06%	75.51%
	日帰り客	1,243,713	1,166,586	1,137,545	1,058,576	1,092,991	1,077,111	1,068,833	1,125,016	1,097,456	991,857	971,642	818,215	848,443	910,607	899,361
		113.79%	106.73%	104.08%	96.85%	100.00%	98.55%	97.79%	102.93%	100.41%	90.75%	88.90%	74.86%	77.63%	86.02%	82.28%
計	2,360,983	2,191,500	2,130,495	2,013,498	2,058,488	2,031,454	2,037,324	2,116,327	2,054,457	1,834,211	1,774,980	1,436,662	1,527,851	1,656,025	1,628,400	
		114.70%	106.46%	103.50%	97.81%	100.00%	98.69%	98.97%	102.81%	99.80%	89.10%	86.23%	69.79%	74.22%	82.25%	79.11%
熊野本宮郷 温泉	宿泊客	192,035	178,297	172,282	150,897	167,860	159,307	147,248	145,059	145,083	136,749	136,860	98,309	110,970	121,109	119,635
		114.40%	106.22%	102.63%	89.89%	100.00%	94.90%	87.72%	86.42%	86.43%	81.47%	81.53%	58.57%	66.11%	80.26%	71.27%
	日帰り客	409,550	415,594	420,772	450,610	983,173	1,339,907	1,145,627	1,190,298	1,257,145	1,247,258	1,383,662	884,823	1,120,604	1,245,045	1,310,000
		41.66%	42.27%	42.80%	45.83%	100.00%	136.28%	116.52%	121.07%	127.87%	126.86%	140.73%	90.00%	113.98%	276.30%	133.24%
計	601,585	593,891	593,054	601,507	1,151,033	1,499,214	1,292,875	1,335,357	1,402,228	1,384,007	1,520,522	983,132	1,231,574	1,366,154	1,429,635	
		52.26%	51.60%	51.52%	52.26%	100.00%	130.25%	112.32%	116.01%	121.82%	120.24%	132.10%	85.41%	107.00%	227.12%	124.20%

〈単位：(上段)人 (下段)平成16年との比較〉

観光地区名		平成12年	平成13年	平成14年	平成15年	平成16年	平成17年	平成18年	平成19年	平成20年	平成21年	平成22年	平成23年	平成24年	平成25年	平成26年
新 瀬 宮 峡	宿泊客	136,154 110.83%	129,709 105.59%	128,278 104.42%	124,619 101.44%	122,847 100.00%	118,387 96.37%	99,062 80.64%	117,582 95.71%	110,489 89.94%	102,318 83.29%	109,440 89.09%	96,691 78.71%	101,717 82.80%	107,283 86.09%	117,761 95.86%
	日帰り客	1,191,234 96.54%	1,162,076 94.18%	1,170,540 94.86%	1,173,452 95.10%	1,233,920 100.00%	1,239,646 100.46%	1,222,251 99.05%	1,176,680 95.36%	1,115,025 90.36%	1,096,803 88.89%	1,110,921 90.03%	855,005 69.29%	932,138 75.54%	965,133 82.25%	1,161,843 94.16%
	計	1,327,388 97.83%	1,291,785 95.21%	1,298,818 95.73%	1,298,071 95.67%	1,356,767 100.00%	1,358,033 100.09%	1,321,313 97.39%	1,294,262 95.39%	1,225,514 90.33%	1,199,121 88.38%	1,220,361 89.95%	951,696 70.14%	1,033,855 76.20%	1,072,416 82.62%	1,279,604 94.31%
海 南 生 石 山 周 辺	宿泊客	93,653 130.62%	89,300 124.55%	94,304 131.53%	76,308 106.43%	71,697 100.00%	67,231 93.77%	63,387 88.41%	65,914 91.93%	63,401 88.43%	65,667 91.59%	64,661 90.19%	61,083 85.20%	63,390 88.41%	61,920 81.14%	58,886 82.13%
	日帰り客	2,269,120 88.97%	2,391,960 93.79%	2,478,157 97.17%	2,619,485 102.71%	2,550,310 100.00%	2,510,670 98.45%	2,358,027 92.46%	2,277,975 89.32%	2,206,737 86.53%	2,457,331 96.35%	2,343,852 91.90%	2,221,105 87.09%	2,436,704 95.55%	2,437,358 93.05%	2,497,169 97.92%
	計	2,362,773 90.11%	2,481,260 94.63%	2,572,461 98.11%	2,695,793 102.81%	2,622,007 100.00%	2,577,901 98.32%	2,421,414 92.35%	2,343,889 89.39%	2,270,138 86.58%	2,522,998 96.22%	2,408,513 91.86%	2,282,188 87.04%	2,500,094 95.35%	2,499,278 92.71%	2,556,055 97.48%
紀 仙 郷	宿泊客	45,659 123.26%	37,629 101.58%	31,441 84.88%	31,310 84.53%	37,042 100.00%	37,609 101.53%	34,567 93.32%	34,429 92.95%	35,369 95.48%	34,283 92.55%	30,567 82.52%	33,803 91.26%	33,283 89.85%	34,218 109.29%	39,072 105.48%
	日帰り客	2,966,487 94.53%	3,243,640 103.36%	3,308,858 105.44%	3,212,311 102.36%	3,138,219 100.00%	2,899,111 92.38%	2,943,080 93.78%	3,355,258 106.92%	3,289,907 104.83%	3,445,758 109.80%	3,347,512 106.67%	2,975,905 94.83%	2,870,842 91.48%	2,738,894 85.26%	2,639,875 84.12%
	計	3,012,146 94.86%	3,281,269 103.34%	3,340,299 105.20%	3,243,621 102.15%	3,175,261 100.00%	2,936,720 92.49%	2,977,647 93.78%	3,389,687 106.75%	3,325,276 104.72%	3,480,041 109.60%	3,378,079 106.39%	3,009,708 94.79%	2,904,125 91.46%	2,773,112 85.49%	2,678,947 84.37%
橋 本 周 辺	宿泊客	52,463 99.93%	46,132 87.87%	51,564 98.22%	51,647 98.38%	52,500 100.00%	54,537 103.88%	55,516 105.74%	54,547 103.90%	57,835 110.16%	47,546 90.56%	42,810 81.54%	35,590 67.79%	41,756 79.54%	47,224 91.44%	80,539 153.41%
	日帰り客	1,167,032 70.68%	1,300,348 78.75%	1,431,172 86.68%	1,322,065 80.07%	1,651,178 100.00%	1,732,704 104.94%	2,027,850 122.81%	2,078,073 125.85%	2,040,120 123.56%	2,057,817 124.63%	2,112,196 127.92%	1,987,618 120.38%	1,926,775 116.69%	1,871,069 141.53%	2,294,448 138.96%
	計	1,219,495 71.58%	1,346,480 79.03%	1,482,736 87.03%	1,373,712 80.63%	1,703,678 100.00%	1,787,241 104.90%	2,083,366 122.29%	2,132,620 125.18%	2,097,955 123.14%	2,105,363 123.58%	2,155,006 126.49%	2,023,208 118.76%	1,968,531 115.55%	1,918,293 139.64%	2,374,987 139.40%
そ の 他	宿泊客	87,491 108.85%	97,903 121.80%	100,783 125.38%	92,658 115.27%	80,380 100.00%	82,765 102.97%	79,917 99.42%	84,523 105.15%	78,295 97.41%	74,402 92.56%	67,370 83.81%	60,152 74.83%	58,310 72.54%	62,587 67.55%	60,920 75.79%
	日帰り客	1,623,782 120.01%	1,591,913 117.66%	1,505,048 111.24%	1,387,030 102.51%	1,353,005 100.00%	1,338,545 98.93%	1,386,913 102.51%	1,454,501 107.50%	1,493,202 110.36%	1,526,101 112.79%	1,642,734 121.41%	1,580,749 116.83%	1,576,327 116.51%	1,613,450 116.32%	1,608,314 118.87%
	計	1,711,273 119.39%	1,689,816 117.89%	1,605,831 112.03%	1,479,688 103.23%	1,433,385 100.00%	1,421,310 99.16%	1,466,830 102.33%	1,539,024 107.37%	1,571,497 109.64%	1,600,503 111.66%	1,710,104 119.31%	1,640,901 114.48%	1,634,637 114.04%	1,676,037 113.27%	1,669,234 116.45%
合 計	宿泊客	5,803,065 106.40%	5,598,217 102.64%	5,477,301 100.43%	5,345,518 98.01%	5,453,965 100.00%	5,215,435 95.63%	5,295,109 97.09%	5,566,656 102.07%	5,455,218 100.02%	5,135,953 94.17%	5,090,545 93.34%	4,339,469 79.57%	4,646,622 85.20%	4,965,997 91.05%	5,181,239 95.00%
	日帰り客	23,957,988 94.19%	24,662,057 96.95%	24,705,006 97.12%	24,023,733 94.44%	25,436,751 100.00%	25,193,098 99.04%	25,347,702 99.65%	26,515,888 104.24%	25,888,280 101.78%	25,831,480 101.55%	25,876,001 101.73%	23,277,960 91.51%	24,514,267 96.37%	25,049,509 98.48%	25,640,005 100.80%
	計	29,761,053 96.34%	30,260,274 97.96%	30,182,307 97.71%	29,369,251 95.07%	30,890,716 100.00%	30,408,533 98.44%	30,642,811 99.20%	32,082,544 103.86%	31,343,498 101.47%	30,967,433 100.25%	30,966,546 100.25%	27,617,429 89.40%	29,160,889 94.40%	30,015,506 97.17%	30,821,244 99.78%

3. 市町村別観光客推計総括表

〈単位：人〉

市町村名	観光客総数			うち宿泊客			うち日帰り客		
	平成25年	平成26年	対前年比	平成25年	平成26年	対前年比	平成25年	平成26年	対前年比
和歌山市	6,100,661	6,182,881	101.35%	665,819	752,471	113.01%	5,434,842	5,430,410	99.92%
加太・友ヶ島	906,328	890,910	98.30%	130,486	143,084	109.65%	775,842	747,826	96.39%
和歌浦・市街地	5,194,333	5,291,971	101.88%	535,333	609,387	113.83%	4,659,000	4,682,584	100.51%
海南市	1,156,627	1,229,491	106.30%	2,985	1,759	58.93%	1,153,642	1,227,732	106.42%
旧海南市	1,082,400	1,157,974	106.98%	2,729	1,515	55.51%	1,079,671	1,156,459	107.11%
旧下津町	74,227	71,517	96.35%	256	244	95.31%	73,971	71,273	96.35%
紀美野町	516,711	510,160	98.73%	32,573	33,641	103.28%	484,138	476,519	98.43%
旧野上町	322,037	324,080	100.63%	3,234	2,900	89.67%	318,803	321,180	100.75%
旧美里町	194,674	186,080	95.59%	29,339	30,741	104.78%	165,335	155,339	93.95%
紀の川市	1,876,673	1,881,992	100.28%	10,565	9,959	94.26%	1,866,108	1,872,033	100.32%
旧打田町	811,156	861,185	106.17%	0	0	0.00%	811,156	861,185	106.17%
旧粉河町	512,226	474,534	92.64%	7,155	6,998	97.81%	505,071	467,536	92.57%
旧那賀町	133,112	127,546	95.82%	176	118	67.05%	132,936	127,428	95.86%
旧桃山町	166,937	161,675	96.85%	2,799	2,757	98.50%	164,138	158,918	96.82%
旧貴志川町	253,242	257,052	101.50%	435	86	19.77%	252,807	256,966	101.65%
岩出市	896,439	796,955	88.90%	23,653	29,113	123.08%	872,786	767,842	87.98%
橋本市	965,825	963,945	99.81%	22,782	50,446	221.43%	943,043	913,499	96.87%
旧橋本市	760,848	746,065	98.06%	22,782	50,446	221.43%	738,066	695,619	94.25%
旧高野口町	204,977	217,880	106.29%	0	0	0.00%	204,977	217,880	106.29%
九度山町	218,881	636,584	290.84%	1,511	578	38.25%	217,370	636,006	292.59%
高野町	1,374,048	1,414,668	102.96%	269,031	272,863	101.42%	1,105,017	1,141,805	103.33%
かつらぎ町	792,904	823,180	103.82%	29,748	35,157	118.18%	763,156	788,023	103.26%
旧かつらぎ町	733,587	774,458	105.57%	22,931	29,515	128.71%	710,656	744,943	104.82%
旧花園村	59,317	48,722	82.14%	6,817	5,642	82.76%	52,500	43,080	82.06%
有田市	269,700	276,742	102.61%	19,055	21,380	112.20%	250,645	255,362	101.88%
湯浅町	485,244	491,512	101.29%	37,477	39,077	104.27%	447,767	452,435	101.04%
広川町	166,648	168,974	101.40%	1,915	2,082	108.72%	164,733	166,892	101.31%
有田川町	825,940	816,404	98.85%	26,362	23,486	89.09%	799,578	792,918	99.17%
旧吉備町	225,525	222,471	98.65%	2,637	2,968	112.55%	222,888	219,503	98.48%
旧金屋町	438,077	430,697	98.32%	1,714	1,950	113.77%	436,363	428,747	98.25%
旧清水町	162,338	163,236	100.55%	22,011	18,568	84.36%	140,327	144,668	103.09%
御坊市	229,942	239,302	104.07%	43,994	62,559	142.20%	185,948	176,743	95.05%
美浜町	25,373	20,820	82.06%	10,630	10,541	99.16%	14,743	10,279	69.72%
日高町	250,100	228,900	91.52%	38,300	39,200	102.35%	211,800	189,700	89.57%
由良町	220,361	231,524	105.07%	20,394	27,312	133.92%	199,967	204,212	102.12%

〈単位：人〉

市 町 村 名	観光客総数			うち宿泊客			うち日帰り客		
	平成25年	平成26年	対前年比	平成25年	平成26年	対前年比	平成25年	平成26年	対前年比
日高川町	751,730	765,529	101.84%	23,641	23,553	99.63%	728,089	741,976	101.91%
旧川辺町	358,073	368,771	102.99%	9,333	9,645	103.34%	348,740	359,126	102.98%
旧中津村	312,780	313,967	100.38%	9,266	10,006	107.99%	303,514	303,961	100.15%
旧美山村	80,877	82,791	102.37%	5,042	3,902	77.39%	75,835	78,889	104.03%
みなべ町	637,949	655,206	102.71%	164,744	176,768	107.30%	473,205	478,438	101.11%
旧南部川村	115,882	107,212	92.52%	3,511	3,309	94.25%	112,371	103,903	92.46%
旧南部町	522,067	547,994	104.97%	161,233	173,459	107.58%	360,834	374,535	103.80%
印南町	718,634	709,002	98.66%	2,396	2,093	87.35%	716,238	706,909	98.70%
田辺市	3,618,077	3,699,565	102.25%	362,870	415,164	114.41%	3,255,207	3,284,401	100.90%
旧田辺市	987,241	1,003,693	101.67%	171,563	222,149	129.49%	815,678	781,544	95.82%
旧龍神村	651,614	669,393	102.73%	49,605	51,243	103.30%	602,009	618,150	102.68%
旧中辺路町	498,560	497,193	99.73%	11,491	13,966	121.54%	487,069	483,227	99.21%
旧大塔村	114,508	99,651	87.03%	9,102	8,171	89.77%	105,406	91,480	86.79%
旧本宮町	1,366,154	1,429,635	104.65%	121,109	119,635	98.78%	1,245,045	1,310,000	105.22%
上富田町	311,778	314,056	100.73%	27,762	26,557	95.66%	284,016	287,499	101.23%
白浜町	3,299,120	3,274,419	99.25%	1,968,574	1,960,644	99.60%	1,330,546	1,313,775	98.74%
旧白浜町	3,148,219	3,108,503	98.74%	1,946,709	1,934,981	99.40%	1,201,510	1,173,522	97.67%
旧日置川町	150,901	165,916	109.95%	21,865	25,663	117.37%	129,036	140,253	108.69%
すさみ町	218,841	210,725	96.29%	43,398	44,289	102.05%	175,443	166,436	94.87%
新宮市	1,072,416	1,279,604	119.32%	107,283	117,761	109.77%	965,133	1,161,843	120.38%
旧新宮市	940,372	1,145,383	121.80%	105,016	114,021	108.57%	835,356	1,031,362	123.46%
旧熊野川町	132,044	134,221	101.65%	2,267	3,740	164.98%	129,777	130,481	100.54%
那智勝浦町	1,355,550	1,344,755	99.20%	697,302	687,711	98.62%	658,248	657,044	99.82%
太地町	255,078	251,700	98.68%	29,137	25,644	88.01%	225,941	226,056	100.05%
古座川町	114,945	119,648	104.09%	6,480	6,525	100.69%	108,465	113,123	104.29%
北山村	77,706	81,048	104.30%	4,824	6,195	128.42%	72,882	74,853	102.70%
串本町	1,211,605	1,201,953	99.20%	270,792	276,711	102.19%	940,813	925,242	98.34%
旧串本町	1,166,208	1,170,008	100.33%	251,813	261,027	103.66%	914,395	908,981	99.41%
旧古座町	45,397	31,945	70.37%	18,979	15,684	82.64%	26,418	16,261	61.55%
合 計	30,015,506	30,821,244	102.68%	4,965,997	5,181,239	104.33%	25,049,509	25,640,005	102.36%

4. 観光客年次別推移表

和 暦	西暦	宿泊客 (人)	日帰り客 (人)	観光客総数 (人)	宿泊客率 (%)	日帰り客率 (%)
昭和47年	1972	6,317,903	12,821,485	19,139,388	33.01%	66.99%
昭和48年	1973	7,043,758	14,324,960	21,368,718	32.96%	67.04%
昭和49年	1974	6,971,178	14,636,940	21,608,118	32.26%	67.74%
昭和50年	1975	5,851,591	14,370,569	20,222,160	28.94%	71.06%
昭和51年	1976	5,942,242	14,959,110	20,901,352	28.43%	71.57%
昭和52年	1977	5,439,723	14,424,186	19,863,909	27.38%	72.62%
昭和53年	1978	6,666,080	17,043,506	23,709,586	28.12%	71.88%
昭和54年	1979	6,545,651	16,858,428	23,404,079	27.97%	72.03%
昭和55年	1980	6,193,830	17,485,035	23,678,865	26.16%	73.84%
昭和56年	1981	6,209,810	17,900,110	24,109,920	25.76%	74.24%
昭和57年	1982	5,703,586	17,888,380	23,591,966	24.18%	75.82%
昭和58年	1983	5,656,882	18,011,689	23,668,571	23.90%	76.10%
昭和59年	1984	6,179,714	18,445,311	24,625,025	25.10%	74.90%
昭和60年	1985	5,850,618	18,356,635	24,207,253	24.17%	75.83%
昭和61年	1986	6,069,777	18,762,620	24,832,397	24.44%	75.56%
昭和62年	1987	6,057,957	19,311,941	25,369,898	23.88%	76.12%
昭和63年	1988	5,867,173	18,817,751	24,684,924	23.77%	76.23%
平成 元年	1989	6,129,524	19,614,681	25,744,205	23.81%	76.19%
平成 2年	1990	6,415,445	20,527,353	26,942,798	23.81%	76.19%
平成 3年	1991	6,573,303	21,321,532	27,894,835	23.56%	76.44%
平成 4年	1992	6,849,066	21,681,990	28,531,056	24.01%	75.99%
平成 5年	1993	6,434,219	21,095,005	27,529,224	23.37%	76.63%
平成 6年	1994	6,714,270	23,282,910	29,997,180	22.38%	77.62%
平成 7年	1995	6,684,638	23,748,667	30,433,305	21.96%	78.04%
平成 8年	1996	6,704,447	23,667,283	30,371,730	22.07%	77.93%
平成 9年	1997	6,631,854	23,508,959	30,140,813	22.00%	78.00%
平成10年	1998	6,061,452	23,219,981	29,281,433	20.70%	79.30%
平成11年	1999	5,888,758	23,791,168	29,679,926	19.84%	80.16%

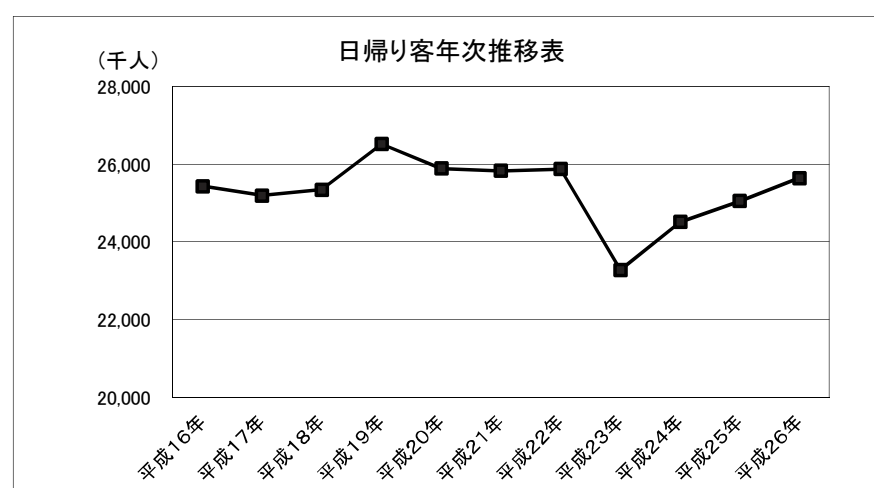
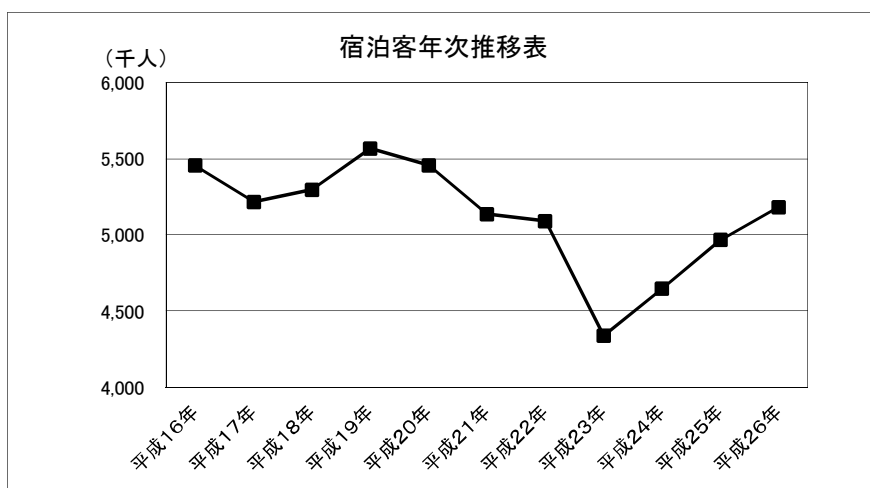
平成16年との比較

宿泊客 (%)	日帰り客 (%)	計 (%)
115.84%	50.41%	61.96%
129.15%	56.32%	69.18%
127.82%	57.54%	69.95%
107.29%	56.50%	65.46%
108.95%	58.81%	67.66%
99.74%	56.71%	64.30%
122.22%	67.00%	76.75%
120.02%	66.28%	75.76%
113.57%	68.74%	76.65%
113.86%	70.37%	78.05%
104.58%	70.32%	76.37%
103.72%	70.81%	76.62%
113.31%	72.51%	79.72%
107.27%	72.17%	78.36%
111.29%	73.76%	80.39%
111.07%	75.92%	82.13%
107.58%	73.98%	79.91%
112.39%	77.11%	83.34%
117.63%	80.70%	87.22%
120.52%	83.82%	90.30%
125.58%	85.24%	92.36%
117.97%	82.93%	89.12%
123.11%	91.53%	97.11%
122.56%	93.36%	98.52%
122.93%	93.04%	98.32%
121.60%	92.42%	97.57%
111.14%	91.29%	94.79%
107.97%	93.53%	96.08%

和 暦	西暦	宿泊客 (人)	日帰り客 (人)	観光客総数 (人)	宿泊客率 (%)	日帰り客率 (%)
平成12年	2000	5,803,065	23,957,988	29,761,053	19.50%	80.50%
平成13年	2001	5,598,217	24,662,057	30,260,274	18.50%	81.50%
平成14年	2002	5,477,301	24,705,006	30,182,307	18.15%	81.85%
平成15年	2003	5,345,518	24,023,733	29,369,251	18.20%	81.80%
平成16年	2004	5,453,965	25,436,751	30,890,716	17.66%	82.34%
平成17年	2005	5,215,435	25,193,098	30,408,533	17.15%	82.85%
平成18年	2006	5,295,109	25,347,702	30,642,811	17.28%	82.72%
平成19年	2007	5,566,656	26,515,888	32,082,544	17.35%	82.65%
平成20年	2008	5,455,218	25,888,280	31,343,498	17.40%	82.60%
平成21年	2009	5,135,953	25,831,480	30,967,433	16.59%	83.41%
平成22年	2010	5,090,545	25,876,001	30,966,546	16.44%	83.56%
平成23年	2011	4,339,469	23,277,960	27,617,429	15.71%	84.29%
平成24年	2012	4,646,622	24,514,267	29,160,889	15.93%	84.07%
平成25年	2013	4,965,997	25,049,509	30,015,506	16.54%	83.46%
平成26年	2014	5,181,239	25,640,005	30,821,244	16.81%	83.19%

平成16年との比較

宿泊客 (%)	日帰り客 (%)	計 (%)
106.40%	94.19%	96.34%
102.64%	96.95%	97.96%
100.43%	97.12%	97.71%
98.01%	94.44%	95.07%
100.00%	100.00%	100.00%
95.63%	99.04%	98.44%
97.09%	99.65%	99.20%
102.07%	104.24%	103.86%
100.02%	101.78%	101.47%
94.17%	101.55%	100.25%
93.34%	101.73%	100.25%
79.57%	91.51%	89.40%
85.20%	96.37%	94.40%
91.05%	98.48%	97.17%
95.00%	100.80%	99.78%



5. 主要観光地別観光客月別推計表

〈単位：人〉

観光地区名		総数	1月	2月	3月	4月	5月	6月	7月	8月	9月	10月	11月	12月
高野山	宿泊客	272,863	5,467	6,326	18,059	42,289	36,222	20,760	21,500	27,600	22,056	32,377	32,168	8,039
	日帰り客	1,141,805	53,118	35,439	77,246	101,926	126,089	86,866	103,773	116,284	104,971	114,411	160,222	61,460
	計	1,414,668	58,585	41,765	95,305	144,215	162,311	107,626	125,273	143,884	127,027	146,788	192,390	69,499
加友磯ヶノ太島浦	宿泊客	143,084	11,540	8,961	12,410	10,091	11,454	10,334	14,638	19,020	11,393	9,830	11,929	11,484
	日帰り客	747,826	78,526	26,197	52,434	56,032	75,005	45,994	121,667	117,913	72,755	46,800	35,699	18,804
	計	890,910	90,066	35,158	64,844	66,123	86,459	56,328	136,305	136,933	84,148	56,630	47,628	30,288
和歌浦寺 紀三井他 和歌山城	宿泊客	609,387	46,142	43,410	61,038	46,702	51,696	44,146	52,131	66,946	48,507	48,907	49,764	49,998
	日帰り客	4,682,584	563,464	208,096	342,257	360,946	448,405	286,441	366,513	541,165	383,369	382,627	434,279	365,022
	計	5,291,971	609,606	251,506	403,295	407,648	500,101	330,587	418,644	608,111	431,876	431,534	484,043	415,020
西有田	宿泊客	62,539	3,362	5,897	7,142	2,587	4,293	3,635	5,654	11,576	4,896	3,839	4,775	4,883
	日帰り客	874,689	74,328	44,780	54,694	58,864	57,878	66,858	79,140	60,973	121,971	113,235	97,306	44,662
	計	937,228	77,690	50,677	61,836	61,451	62,171	70,493	84,794	72,549	126,867	117,074	102,081	49,545
煙樹海岸 白崎海岸 道成寺・御坊他	宿泊客	149,257	6,949	8,090	12,110	11,893	17,743	13,137	16,646	19,671	11,802	11,438	10,623	9,155
	日帰り客	940,060	53,847	44,299	59,735	59,979	115,081	81,775	80,911	130,267	67,489	117,890	79,789	48,998
	計	1,089,317	60,796	52,389	71,845	71,872	132,824	94,912	97,557	149,938	79,291	129,328	90,412	58,153
龍神温泉 摩壇山	宿泊客	51,243	2,099	1,514	3,365	4,080	5,918	3,073	4,879	8,604	4,774	4,848	5,751	2,338
	日帰り客	618,150	18,800	11,000	24,500	39,300	42,600	20,100	40,750	100,100	68,400	84,500	152,500	15,600
	計	669,393	20,899	12,514	27,865	43,380	48,518	23,173	45,629	108,704	73,174	89,348	158,251	17,938
田辺・中辺路・ 百間山・みなべ	宿泊客	421,054	30,734	27,292	38,992	30,866	33,035	28,632	41,749	63,487	31,635	28,677	35,356	30,599
	日帰り客	1,834,689	216,008	154,129	112,056	124,582	130,653	119,518	199,773	208,940	117,321	209,869	150,999	90,841
	計	2,255,743	246,742	181,421	151,048	155,448	163,688	148,150	241,522	272,427	148,956	238,546	186,355	121,440
白樺温泉 温泉	宿泊客	1,934,981	142,195	142,607	178,064	156,475	171,801	141,012	202,504	216,603	147,423	134,695	151,470	150,132
	日帰り客	1,173,522	88,876	82,449	100,147	91,836	96,618	89,027	120,238	129,712	93,523	91,640	92,782	96,674
	計	3,108,503	231,071	225,056	278,211	248,311	268,419	230,039	322,742	346,315	240,946	226,335	244,252	246,806
枯木灘	宿泊客	69,952	4,617	4,955	5,842	5,382	6,148	3,907	7,209	10,665	5,541	5,110	5,788	4,788
	日帰り客	306,689	24,072	19,812	20,619	20,287	44,064	18,337	30,810	36,318	20,626	25,670	25,737	20,337
	計	376,641	28,689	24,767	26,461	25,669	50,212	22,244	38,019	46,983	26,167	30,780	31,525	25,125
串本	宿泊客	261,027	17,741	13,610	23,647	14,504	28,329	19,766	17,584	31,796	21,383	21,609	23,172	27,886
	日帰り客	908,981	91,580	69,820	89,301	68,282	76,816	66,668	58,801	116,336	71,614	63,708	74,343	61,712
	計	1,170,008	109,321	83,430	112,948	82,786	105,145	86,434	76,385	148,132	92,997	85,317	97,515	89,598

〈単位：人〉

観光地区名		総数	1月	2月	3月	4月	5月	6月	7月	8月	9月	10月	11月	12月
勝浦温泉郷	宿泊客	729,039	56,023	46,351	70,629	54,137	61,232	44,142	55,358	96,015	58,727	54,709	71,658	60,058
	日帰り客	899,361	142,910	43,914	69,943	62,844	99,047	43,544	66,241	122,354	65,584	61,410	67,681	53,889
	計	1,628,400	198,933	90,265	140,572	116,981	160,279	87,686	121,599	218,369	124,311	116,119	139,339	113,947
熊野本宮温泉郷	宿泊客	119,635	7,628	5,893	9,371	9,368	11,885	6,744	9,973	17,879	9,886	9,213	12,559	9,236
	日帰り客	1,310,000	428,000	52,000	78,000	78,000	113,000	61,000	65,000	75,000	92,000	83,000	115,000	70,000
	計	1,429,635	435,628	57,893	87,371	87,368	124,885	67,744	74,973	92,879	101,886	92,213	127,559	79,236
新宮・瀬峡	宿泊客	117,761	8,662	8,706	10,512	7,784	10,430	7,610	11,403	12,749	9,350	10,174	10,345	10,036
	日帰り客	1,161,843	278,143	91,713	59,529	54,812	78,648	53,312	67,682	122,501	80,978	114,514	104,684	55,327
	計	1,279,604	286,805	100,419	70,041	62,596	89,078	60,922	79,085	135,250	90,328	124,688	115,029	65,363
海南生石山周辺	宿泊客	58,886	2,263	1,565	3,462	2,808	5,172	3,544	8,934	14,381	6,378	3,614	3,924	2,841
	日帰り客	2,497,169	215,336	127,362	174,149	242,802	247,962	154,846	178,697	298,304	215,343	277,598	238,604	126,166
	計	2,556,055	217,599	128,927	177,611	245,610	253,134	158,390	187,631	312,685	221,721	281,212	242,528	129,007
紀仙郷	宿泊客	39,072	2,470	2,542	4,253	2,497	2,871	2,232	3,967	4,824	3,850	3,147	3,620	2,799
	日帰り客	2,639,875	272,073	144,999	268,166	290,392	202,442	224,306	259,449	265,387	166,756	181,390	225,955	138,560
	計	2,678,947	274,543	147,541	272,419	292,889	205,313	226,538	263,416	270,211	170,606	184,537	229,575	141,359
橋本周辺	宿泊客	80,539	3,171	2,467	5,658	7,345	8,179	6,953	8,012	10,309	7,112	7,784	7,475	6,074
	日帰り客	2,294,448	171,963	93,737	129,522	177,791	263,752	192,060	210,260	245,185	187,457	215,118	269,212	138,391
	計	2,374,987	175,134	96,204	135,180	185,136	271,931	199,013	218,272	255,494	194,569	222,902	276,687	144,465
その他	宿泊客	60,920	2,914	2,501	5,714	3,188	5,076	3,076	7,646	13,442	5,348	4,130	4,087	3,798
	日帰り客	1,608,314	205,901	128,592	117,993	133,318	148,134	116,005	126,401	181,486	109,536	102,990	126,266	111,692
	計	1,669,234	208,815	131,093	123,707	136,506	153,210	119,081	134,047	194,928	114,884	107,120	130,353	115,490
合計	宿泊客	5,181,239	353,977	332,687	470,268	411,996	471,484	362,703	489,787	645,567	410,061	394,101	444,464	394,144
	日帰り客	25,640,005	2,976,945	1,378,338	1,830,291	2,021,993	2,366,194	1,726,657	2,176,106	2,868,225	2,039,693	2,286,370	2,451,058	1,518,135
	計	30,821,244	3,330,922	1,711,025	2,300,559	2,433,989	2,837,678	2,089,360	2,665,893	3,513,792	2,449,754	2,680,471	2,895,522	1,912,279

6. 市町村別「宿泊者数」月別推移表

<単位：人>

市 町 村 名	総 数	1月	2月	3月	4月	5月	6月	7月	8月	9月	10月	11月	12月
和歌山市	752,471	57,682	52,371	73,448	56,793	63,150	54,480	66,769	85,966	59,900	58,737	61,693	61,482
加太・友ヶ島	143,084	11,540	8,961	12,410	10,091	11,454	10,334	14,638	19,020	11,393	9,830	11,929	11,484
和歌浦・市街地	609,387	46,142	43,410	61,038	46,702	51,696	44,146	52,131	66,946	48,507	48,907	49,764	49,998
海 南 市	1,759	57	58	78	133	105	67	95	137	305	208	225	291
旧海南市	1,515	55	55	76	118	95	62	86	98	208	197	184	281
旧下津町	244	2	3	2	15	10	5	9	39	97	11	41	10
紀美野町	33,641	1,215	785	2,223	1,701	3,243	2,225	5,061	7,510	4,097	2,018	2,106	1,457
旧野上町	2,900	0	0	79	222	707	147	290	308	491	326	319	11
旧美里町	30,741	1,215	785	2,144	1,479	2,536	2,078	4,771	7,202	3,606	1,692	1,787	1,446
紀の川市	9,959	573	622	889	499	844	927	1,161	1,699	1,034	633	679	399
旧打田町	0	0	0	0	0	0	0	0	0	0	0	0	0
旧粉河町	6,998	550	597	855	440	479	553	637	668	708	492	643	376
旧那賀町	118	10	15	15	6	4	6	6	10	10	12	12	12
旧桃山町	2,757	2	0	15	53	359	361	507	995	316	121	17	11
旧貴志川町	86	11	10	4	0	2	7	11	26	0	8	7	0
岩 出 市	29,113	1,897	1,920	3,364	1,998	2,027	1,305	2,806	3,125	2,816	2,514	2,941	2,400
橋 本 市	50,446	1,610	1,562	3,021	4,535	5,092	4,357	4,640	6,347	4,843	5,010	4,923	4,506
旧橋本市	50,446	1,610	1,562	3,021	4,535	5,092	4,357	4,640	6,347	4,843	5,010	4,923	4,506
旧高野口町	0	0	0	0	0	0	0	0	0	0	0	0	0
九度山町	578	37	7	44	76	75	48	27	50	75	50	57	32
高 野 町	272,863	5,467	6,326	18,059	42,289	36,222	20,760	21,500	27,600	22,056	32,377	32,168	8,039
かつらぎ町	35,157	1,597	1,028	2,724	2,975	3,667	2,743	4,808	6,039	2,589	2,862	2,562	1,563
旧かつらぎ町	29,515	1,524	898	2,593	2,734	3,012	2,548	3,345	3,912	2,194	2,724	2,495	1,536
旧花園村	5,642	73	130	131	241	655	195	1,463	2,127	395	138	67	27
有 田 市	21,380	1,182	1,367	2,494	936	1,813	1,068	2,055	3,880	1,465	1,254	2,409	1,457
湯 浅 町	39,077	2,035	4,476	4,488	1,576	2,256	2,205	3,410	7,345	3,297	2,476	2,196	3,317
広 川 町	2,082	145	54	160	75	224	362	189	351	134	109	170	109
有田川町	23,486	991	722	1,161	974	1,824	1,252	3,778	6,734	1,976	1,388	1,593	1,093
旧吉備町	2,968	227	240	323	184	176	256	296	384	198	224	291	169
旧金屋町	1,950	186	208	128	128	109	98	205	167	244	212	164	101
旧清水町	18,568	578	274	710	662	1,539	898	3,277	6,183	1,534	952	1,138	823
御 坊 市	62,559	3,461	4,498	6,579	6,255	7,161	5,258	5,550	5,185	4,479	5,266	4,879	3,988
美 浜 町	10,541	464	523	620	1,073	1,710	482	952	1,683	738	762	802	732

〈単位：人〉

市 町 村 名	総 数	1 月	2 月	3 月	4 月	5 月	6 月	7 月	8 月	9 月	1 0 月	1 1 月	1 2 月
日 高 町	39,200	1,800	2,200	1,800	2,100	4,800	4,500	4,700	5,000	4,000	3,300	2,600	2,400
由 良 町	27,312	860	655	1,710	1,922	2,971	2,463	4,100	5,852	2,049	1,690	1,667	1,373
日高川町	23,553	1,182	855	2,484	1,127	2,251	1,101	2,834	4,853	1,787	1,676	1,872	1,531
旧川辺町	9,645	364	214	1,401	543	1,101	434	1,344	1,951	536	420	675	662
旧中津村	10,006	402	360	598	433	811	442	1,206	2,387	1,012	906	841	608
旧美山村	3,902	416	281	485	151	339	225	284	515	239	350	356	261
みなべ町	176,768	13,362	12,559	18,277	13,931	14,735	13,280	16,640	24,407	12,289	10,785	14,241	12,262
旧南部川村	3,309	318	273	316	168	283	198	269	448	242	211	306	277
旧南部町	173,459	13,044	12,286	17,961	13,763	14,452	13,082	16,371	23,959	12,047	10,574	13,935	11,985
印 南 町	2,093	56	61	63	115	224	158	276	561	106	207	170	96
田 辺 市	415,164	27,099	22,140	33,451	30,383	36,103	25,169	39,961	65,563	34,006	31,953	39,425	29,911
旧田辺市	222,149	16,906	14,307	19,474	15,185	16,046	14,299	22,024	32,458	17,490	16,576	19,824	17,560
旧龍神村	51,243	2,099	1,514	3,365	4,080	5,918	3,073	4,879	8,604	4,774	4,848	5,751	2,338
旧中辺路町	13,966	401	376	1,063	1,513	1,851	736	1,050	2,511	1,309	1,212	1,225	719
旧大塔村	8,171	65	50	178	237	403	317	2,035	4,111	547	104	66	58
旧本宮町	119,635	7,628	5,893	9,371	9,368	11,885	6,744	9,973	17,879	9,886	9,213	12,559	9,236
上富田町	26,557	1,333	1,244	3,709	1,557	1,909	1,098	2,734	5,005	2,020	1,833	1,930	2,185
白 浜 町	1,960,644	143,806	144,529	179,888	158,106	174,358	142,631	205,031	220,513	149,146	136,615	154,155	151,866
旧白浜町	1,934,981	142,195	142,607	178,064	156,475	171,801	141,012	202,504	216,603	147,423	134,695	151,470	150,132
旧日置川町	25,663	1,611	1,922	1,824	1,631	2,557	1,619	2,527	3,910	1,723	1,920	2,685	1,734
すさみ町	44,289	3,006	3,033	4,018	3,751	3,591	2,288	4,682	6,755	3,818	3,190	3,103	3,054
新 宮 市	117,761	8,662	8,706	10,512	7,784	10,430	7,610	11,403	12,749	9,350	10,174	10,345	10,036
旧新宮市	114,021	8,633	8,667	10,366	7,308	9,886	7,479	10,938	11,936	9,032	9,852	9,999	9,925
旧熊野川町	3,740	29	39	146	476	544	131	465	813	318	322	346	111
那智勝浦町	687,711	51,831	43,885	67,427	52,534	58,117	42,682	51,659	87,260	54,778	52,130	68,441	56,967
太 地 町	25,644	2,357	1,584	1,953	1,095	2,060	1,030	2,604	5,210	2,353	1,621	1,928	1,849
古座川町	6,525	535	289	422	425	536	523	864	994	659	467	415	396
北 山 村	6,195	99	136	306	266	602	435	819	1,853	917	229	308	225
串 本 町	276,711	19,576	14,492	24,896	15,012	29,384	20,196	18,679	35,341	22,979	22,567	24,461	29,128
旧串本町	261,027	17,741	13,610	23,647	14,504	28,329	19,766	17,584	31,796	21,383	21,609	23,172	27,886
旧古座町	15,684	1,835	882	1,249	508	1,055	430	1,095	3,545	1,596	958	1,289	1,242
合 計	5,181,239	353,977	332,687	470,268	411,996	471,484	362,703	489,787	645,567	410,061	394,101	444,464	394,144

7. 市町村別「日帰り客数」月別推移表

〈単位：人〉

市 町 村 名	総 数	1月	2月	3月	4月	5月	6月	7月	8月	9月	10月	11月	12月
和歌山市	5,430,410	641,990	234,293	394,691	416,978	523,410	332,435	488,180	659,078	456,124	429,427	469,978	383,826
加太・友ヶ島	747,826	78,526	26,197	52,434	56,032	75,005	45,994	121,667	117,913	72,755	46,800	35,699	18,804
和歌浦・市街地	4,682,584	563,464	208,096	342,257	360,946	448,405	286,441	366,513	541,165	383,369	382,627	434,279	365,022
海 南 市	1,227,732	130,548	76,999	96,900	149,507	121,466	74,680	78,516	142,976	71,413	89,661	128,910	66,156
旧海南市	1,156,459	123,893	75,358	93,572	135,683	114,620	71,090	75,454	132,802	66,546	78,936	124,270	64,235
旧下津町	71,273	6,655	1,641	3,328	13,824	6,846	3,590	3,062	10,174	4,867	10,725	4,640	1,921
紀美野町	476,519	33,981	21,054	31,420	40,586	54,617	27,069	33,756	52,277	46,865	61,655	47,732	25,507
旧野上町	321,180	24,145	14,087	20,661	27,255	41,506	17,049	20,562	19,050	34,714	51,380	33,847	16,924
旧美里町	155,339	9,836	6,967	10,759	13,331	13,111	10,020	13,194	33,227	12,151	10,275	13,885	8,583
紀の川市	1,872,033	151,924	119,595	181,892	175,813	136,035	187,367	221,143	186,497	129,277	130,738	137,954	113,798
旧打田町	861,185	44,108	51,888	67,515	67,486	69,156	72,378	100,297	112,361	70,967	67,603	70,996	66,430
旧粉河町	467,536	79,342	39,476	67,114	37,073	25,728	60,649	66,952	18,333	20,163	19,988	23,184	9,534
旧那賀町	127,428	6,610	6,553	9,586	10,143	10,299	13,963	11,630	10,335	9,072	17,852	13,010	8,375
旧桃山町	158,918	5,931	5,433	11,893	35,766	6,935	15,388	23,049	25,130	8,428	6,356	7,206	7,403
旧真志川町	256,966	15,933	16,245	25,784	25,345	23,917	24,989	19,215	20,338	20,647	18,939	23,558	22,056
岩 出 市	767,842	120,149	25,404	86,274	114,579	66,407	36,939	38,306	78,890	37,479	50,652	88,001	24,762
橋 本 市	913,499	106,670	54,442	66,102	69,750	74,476	83,555	79,627	98,902	60,710	82,775	82,325	54,165
旧橋本市	695,619	64,492	39,024	49,482	55,148	60,217	68,659	62,133	84,375	45,886	61,629	64,111	40,463
旧高野口町	217,880	42,178	15,418	16,620	14,602	14,259	14,896	17,494	14,527	14,824	21,146	18,214	13,702
九度山町	636,006	12,915	6,065	11,182	44,042	125,107	57,915	56,508	67,660	58,310	65,242	91,441	39,619
高 野 町	1,141,805	53,118	35,439	77,246	101,926	126,089	86,866	103,773	116,284	104,971	114,411	160,222	61,460
かつらぎ町	788,023	53,298	34,268	53,969	66,507	69,393	54,140	84,054	88,055	70,761	70,026	98,391	45,161
旧かつらぎ町	744,943	52,378	33,230	52,238	63,999	64,169	50,590	74,125	78,623	68,437	67,101	95,446	44,607
旧花園村	43,080	920	1,038	1,731	2,508	5,224	3,550	9,929	9,432	2,324	2,925	2,945	554
有 田 市	255,362	25,058	8,567	7,135	10,504	18,901	23,375	25,935	12,294	50,093	27,547	31,716	14,237
湯 浅 町	452,435	35,435	25,492	34,542	34,789	25,554	29,782	35,533	33,391	58,752	68,873	48,417	21,875
広 川 町	166,892	13,835	10,721	13,017	13,571	13,423	13,701	17,672	15,288	13,126	16,815	17,173	8,550
有田川町	792,918	50,807	29,309	45,829	52,709	71,879	53,097	66,425	103,051	97,065	126,282	61,962	34,503
旧吉備町	219,503	17,407	6,760	9,362	11,235	14,841	9,858	14,320	30,044	30,018	60,932	8,623	6,103
旧金屋町	428,747	25,451	16,971	26,845	30,811	41,416	32,065	35,367	45,431	53,337	56,115	43,422	21,516
旧清水町	144,668	7,949	5,578	9,622	10,663	15,622	11,174	16,738	27,576	13,710	9,235	9,917	6,884
御 坊 市	176,743	1,798	1,650	3,975	3,178	30,783	5,215	2,237	51,581	2,529	50,757	15,012	8,028
美 浜 町	10,279	678	492	259	1,327	634	373	911	1,413	2,090	457	792	853

〈単位：人〉

市 町 村 名	総 数	1 月	2 月	3 月	4 月	5 月	6 月	7 月	8 月	9 月	1 0 月	1 1 月	1 2 月
日 高 町	189,700	13,200	7,600	11,300	12,900	13,800	11,400	30,500	33,100	11,700	16,600	14,800	12,800
由 良 町	204,212	15,530	11,189	14,186	12,230	31,781	30,189	18,184	18,958	21,596	11,696	13,825	4,848
日高川町	741,976	49,197	43,572	58,020	68,360	88,554	62,066	58,728	67,020	59,157	69,526	70,302	47,474
旧川辺町	359,126	22,641	23,368	30,015	30,344	38,083	34,598	29,079	25,215	29,574	38,380	35,360	22,469
旧中津村	303,961	22,354	17,804	23,982	25,018	29,128	23,101	24,502	35,313	25,426	26,056	29,536	21,741
旧美山村	78,889	4,202	2,400	4,023	12,998	21,343	4,367	5,147	6,492	4,157	5,090	5,406	3,264
みなべ町	478,438	36,640	89,844	44,288	26,259	32,774	46,208	27,767	46,252	33,808	32,320	32,839	29,439
旧南部川村	103,903	7,943	40,269	7,555	4,969	5,736	5,730	4,521	5,730	4,794	7,068	5,323	4,265
旧南部町	374,535	28,697	49,575	36,733	21,290	27,038	40,478	23,246	40,522	29,014	25,252	27,516	25,174
印 南 町	706,909	64,519	64,808	56,584	58,122	61,441	49,809	55,378	80,535	50,905	49,722	58,389	56,697
田 辺 市	3,284,401	626,168	127,285	170,268	215,623	253,479	154,410	277,756	337,788	243,913	345,049	385,660	147,002
旧田辺市	781,544	121,018	32,901	34,914	42,008	38,767	35,560	130,290	98,935	37,894	134,906	52,575	21,776
旧龍神村	618,150	18,800	11,000	24,500	39,300	42,600	20,100	40,750	100,100	68,400	84,500	152,500	15,600
旧中辺路町	483,227	52,183	26,412	28,440	49,820	51,363	32,135	31,033	43,311	40,678	35,717	57,011	35,124
旧大塔村	91,480	6,167	4,972	4,414	6,495	7,749	5,615	10,683	20,442	4,941	6,926	8,574	4,502
旧本宮町	1,310,000	428,000	52,000	78,000	78,000	113,000	61,000	65,000	75,000	92,000	83,000	115,000	70,000
上富田町	287,499	103,364	34,535	18,507	14,593	15,354	21,673	11,492	15,858	11,370	9,930	11,650	19,173
白 浜 町	1,313,775	98,652	91,000	109,515	102,051	110,128	98,280	137,366	146,448	105,627	104,032	104,539	106,137
旧白浜町	1,173,522	88,876	82,449	100,147	91,836	96,618	89,027	120,238	129,712	93,523	91,640	92,782	96,674
旧日置川町	140,253	9,776	8,551	9,368	10,215	13,510	9,253	17,128	16,736	12,104	12,392	11,757	9,463
すさみ町	166,436	14,296	11,261	11,251	10,072	30,554	9,084	13,682	19,582	8,522	13,278	13,980	10,874
新 宮 市	1,161,843	278,143	91,713	59,529	54,812	78,648	53,312	67,682	122,501	80,978	114,514	104,684	55,327
旧新宮市	1,031,362	274,048	88,881	51,926	44,267	57,013	44,009	55,898	105,688	68,888	104,049	88,420	48,275
旧熊野川町	130,481	4,095	2,832	7,603	10,545	21,635	9,303	11,784	16,813	12,090	10,465	16,264	7,052
那智勝浦町	657,044	128,908	33,975	54,005	47,632	77,171	32,745	32,385	70,310	48,928	45,728	47,576	37,681
太 地 町	226,056	13,372	9,754	15,547	14,945	21,107	10,553	23,135	51,312	15,922	15,364	19,545	15,500
古座川町	113,123	7,088	6,018	9,345	15,832	7,890	6,756	10,070	14,875	7,026	6,835	13,517	7,871
北 山 村	74,853	3,454	1,989	3,821	4,247	7,754	6,749	9,883	18,981	8,328	2,432	4,823	2,392
串 本 町	925,242	92,210	70,005	89,692	68,549	77,585	66,914	69,522	117,068	72,348	64,026	74,903	62,420
旧串本町	908,981	91,580	69,820	89,301	68,282	76,816	66,668	58,801	116,336	71,614	63,708	74,343	61,712
旧古座町	16,261	630	185	391	267	769	246	10,721	732	734	318	560	708
合 計	25,640,005	2,976,945	1,378,338	1,830,291	2,021,993	2,366,194	1,726,657	2,176,106	2,868,225	2,039,693	2,286,370	2,451,058	1,518,135

8. 市町村別観光客数（宿泊客＋日帰り客）月別推移表

<単位：人>

市 町 村 名	総 数	1 月	2 月	3 月	4 月	5 月	6 月	7 月	8 月	9 月	1 0 月	1 1 月	1 2 月
和歌山市	6,182,881	699,672	286,664	468,139	473,771	586,560	386,915	554,949	745,044	516,024	488,164	531,671	445,308
加太・友ヶ島	890,910	90,066	35,158	64,844	66,123	86,459	56,328	136,305	136,933	84,148	56,630	47,628	30,288
和歌浦・市街地	5,291,971	609,606	251,506	403,295	407,648	500,101	330,587	418,644	608,111	431,876	431,534	484,043	415,020
海 南 市	1,229,491	130,605	77,057	96,978	149,640	121,571	74,747	78,611	143,113	71,718	89,869	129,135	66,447
旧海南市	1,157,974	123,948	75,413	93,648	135,801	114,715	71,152	75,540	132,900	66,754	79,133	124,454	64,516
旧下津町	71,517	6,657	1,644	3,330	13,839	6,856	3,595	3,071	10,213	4,964	10,736	4,681	1,931
紀美野町	510,160	35,196	21,839	33,643	42,287	57,860	29,294	38,817	59,787	50,962	63,673	49,838	26,964
旧野上町	324,080	24,145	14,087	20,740	27,477	42,213	17,196	20,852	19,358	35,205	51,706	34,166	16,935
旧美里町	186,080	11,051	7,752	12,903	14,810	15,647	12,098	17,965	40,429	15,757	11,967	15,672	10,029
紀の川市	1,881,992	152,497	120,217	182,781	176,312	136,879	188,294	222,304	188,196	130,311	131,371	138,633	114,197
旧打田町	861,185	44,108	51,888	67,515	67,486	69,156	72,378	100,297	112,361	70,967	67,603	70,996	66,430
旧粉河町	474,534	79,892	40,073	67,969	37,513	26,207	61,202	67,589	19,001	20,871	20,480	23,827	9,910
旧那賀町	127,546	6,620	6,568	9,601	10,149	10,303	13,969	11,636	10,345	9,082	17,864	13,022	8,387
旧桃山町	161,675	5,933	5,433	11,908	35,819	7,294	15,749	23,556	26,125	8,744	6,477	7,223	7,414
旧貴志川町	257,052	15,944	16,255	25,788	25,345	23,919	24,996	19,226	20,364	20,647	18,947	23,565	22,056
岩 出 市	796,955	122,046	27,324	89,638	116,577	68,434	38,244	41,112	82,015	40,295	53,166	90,942	27,162
橋 本 市	963,945	108,280	56,004	69,123	74,285	79,568	87,912	84,267	105,249	65,553	87,785	87,248	58,671
旧橋本市	746,065	66,102	40,586	52,503	59,683	65,309	73,016	66,773	90,722	50,729	66,639	69,034	44,969
旧高野口町	217,880	42,178	15,418	16,620	14,602	14,259	14,896	17,494	14,527	14,824	21,146	18,214	13,702
九度山町	636,584	12,952	6,072	11,226	44,118	125,182	57,963	56,535	67,710	58,385	65,292	91,498	39,651
高 野 町	1,414,668	58,585	41,765	95,305	144,215	162,311	107,626	125,273	143,884	127,027	146,788	192,390	69,499
かつらぎ町	823,180	54,895	35,296	56,693	69,482	73,060	56,883	88,862	94,094	73,350	72,888	100,953	46,724
旧かつらぎ町	774,458	53,902	34,128	54,831	66,733	67,181	53,138	77,470	82,535	70,631	69,825	97,941	46,143
旧花園村	48,722	993	1,168	1,862	2,749	5,879	3,745	11,392	11,559	2,719	3,063	3,012	581
有 田 市	276,742	26,240	9,934	9,629	11,440	20,714	24,443	27,990	16,174	51,558	28,801	34,125	15,694
湯 浅 町	491,512	37,470	29,968	39,030	36,365	27,810	31,987	38,943	40,736	62,049	71,349	50,613	25,192
広 川 町	168,974	13,980	10,775	13,177	13,646	13,647	14,063	17,861	15,639	13,260	16,924	17,343	8,659
有田川町	816,404	51,798	30,031	46,990	53,683	73,703	54,349	70,203	109,785	99,041	127,670	63,555	35,596
旧吉備町	222,471	17,634	7,000	9,685	11,419	15,017	10,114	14,616	30,428	30,216	61,156	8,914	6,272
旧金屋町	430,697	25,637	17,179	26,973	30,939	41,525	32,163	35,572	45,598	53,581	56,327	43,586	21,617
旧清水町	163,236	8,527	5,852	10,332	11,325	17,161	12,072	20,015	33,759	15,244	10,187	11,055	7,707
御 坊 市	239,302	5,259	6,148	10,554	9,433	37,944	10,473	7,787	56,766	7,008	56,023	19,891	12,016
美 浜 町	20,820	1,142	1,015	879	2,400	2,344	855	1,863	3,096	2,828	1,219	1,594	1,585

<単位：人>

市 町 村 名	総 数	1 月	2 月	3 月	4 月	5 月	6 月	7 月	8 月	9 月	1 0 月	1 1 月	1 2 月
日 高 町	228,900	15,000	9,800	13,100	15,000	18,600	15,900	35,200	38,100	15,700	19,900	17,400	15,200
由 良 町	231,524	16,390	11,844	15,896	14,152	34,752	32,652	22,284	24,810	23,645	13,386	15,492	6,221
日高川町	765,529	50,379	44,427	60,504	69,487	90,805	63,167	61,562	71,873	60,944	71,202	72,174	49,005
旧川辺町	368,771	23,005	23,582	31,416	30,887	39,184	35,032	30,423	27,166	30,110	38,800	36,035	23,131
旧中津村	313,967	22,756	18,164	24,580	25,451	29,939	23,543	25,708	37,700	26,438	26,962	30,377	22,349
旧美山村	82,791	4,618	2,681	4,508	13,149	21,682	4,592	5,431	7,007	4,396	5,440	5,762	3,525
みなべ町	655,206	50,002	102,403	62,565	40,190	47,509	59,488	44,407	70,659	46,097	43,105	47,080	41,701
旧南部川村	107,212	8,261	40,542	7,871	5,137	6,019	5,928	4,790	6,178	5,036	7,279	5,629	4,542
旧南部町	547,994	41,741	61,861	54,694	35,053	41,490	53,560	39,617	64,481	41,061	35,826	41,451	37,159
印 南 町	709,002	64,575	64,869	56,647	58,237	61,665	49,967	55,654	81,096	51,011	49,929	58,559	56,793
田 辺 市	3,699,565	653,267	149,425	203,719	246,006	289,582	179,579	317,717	403,351	277,919	377,002	425,085	176,913
旧田辺市	1,003,693	137,924	47,208	54,388	57,193	54,813	49,859	152,314	131,393	55,384	151,482	72,399	39,336
旧龍神村	669,393	20,899	12,514	27,865	43,380	48,518	23,173	45,629	108,704	73,174	89,348	158,251	17,938
旧中辺路町	497,193	52,584	26,788	29,503	51,333	53,214	32,871	32,083	45,822	41,987	36,929	58,236	35,843
旧大塔村	99,651	6,232	5,022	4,592	6,732	8,152	5,932	12,718	24,553	5,488	7,030	8,640	4,560
旧本宮町	1,429,635	435,628	57,893	87,371	87,368	124,885	67,744	74,973	92,879	101,886	92,213	127,559	79,236
上富田町	314,056	104,697	35,779	22,216	16,150	17,263	22,771	14,226	20,863	13,390	11,763	13,580	21,358
白 浜 町	3,274,419	242,458	235,529	289,403	260,157	284,486	240,911	342,397	366,961	254,773	240,647	258,694	258,003
旧白浜町	3,108,503	231,071	225,056	278,211	248,311	268,419	230,039	322,742	346,315	240,946	226,335	244,252	246,806
旧日置川町	165,916	11,387	10,473	11,192	11,846	16,067	10,872	19,655	20,646	13,827	14,312	14,442	11,197
すさみ町	210,725	17,302	14,294	15,269	13,823	34,145	11,372	18,364	26,337	12,340	16,468	17,083	13,928
新 宮 市	1,279,604	286,805	100,419	70,041	62,596	89,078	60,922	79,085	135,250	90,328	124,688	115,029	65,363
旧新宮市	1,145,383	282,681	97,548	62,292	51,575	66,899	51,488	66,836	117,624	77,920	113,901	98,419	58,200
旧熊野川町	134,221	4,124	2,871	7,749	11,021	22,179	9,434	12,249	17,626	12,408	10,787	16,610	7,163
那智勝浦町	1,344,755	180,739	77,860	121,432	100,166	135,288	75,427	84,044	157,570	103,706	97,858	116,017	94,648
太 地 町	251,700	15,729	11,338	17,500	16,040	23,167	11,583	25,739	56,522	18,275	16,985	21,473	17,349
古座川町	119,648	7,623	6,307	9,767	16,257	8,426	7,279	10,934	15,869	7,685	7,302	13,932	8,267
北 山 村	81,048	3,553	2,125	4,127	4,513	8,356	7,184	10,702	20,834	9,245	2,661	5,131	2,617
串 本 町	1,201,953	111,786	84,497	114,588	83,561	106,969	87,110	88,201	152,409	95,327	86,593	99,364	91,548
旧串本町	1,170,008	109,321	83,430	112,948	82,786	105,145	86,434	76,385	148,132	92,997	85,317	97,515	89,598
旧古座町	31,945	2,465	1,067	1,640	775	1,824	676	11,816	4,277	2,330	1,276	1,849	1,950
合 計	30,821,244	3,330,922	1,711,025	2,300,559	2,433,989	2,837,678	2,089,360	2,665,893	3,513,792	2,449,754	2,680,471	2,895,522	1,912,279

9. 主要観光地別観光客の目的別推計表

〈単位：人〉

観光地区名	海水浴・川泳ぎ	キャンプ	スポーツ・ゴルフ・ハイキング	釣 り	花 見	観光農園	温泉・休養	祭	社寺参詣	潮干狩り	風景・自然鑑賞	観光施設	その他	合計	構成比率
高 野 山	0	0	0	0	0	0	0	0	1,414,668	0	0	0	0	1,414,668	4.59%
加太・友ヶ島 磯 ノ 浦	308,647	9,795	4,135	42,782	4,234	0	26,447	10,018	327,200	0	31,807	0	125,845	890,910	2.89%
和歌浦・紀三井寺 和歌山城 他	266,358	0	101,576	23,022	261,881	1,020	23,276	471,527	821,378	0	296,357	1,947,453	1,078,123	5,291,971	17.17%
西 有 田	38,850	3,806	113,067	118,728	15,950	8,320	238,257	111,700	59,762	0	30,897	188,619	9,272	937,228	3.04%
煙樹海岸・白崎海岸 道成寺・御坊 他	42,114	11,855	78,938	81,953	5,831	19,650	65,919	121,537	214,192	0	255,257	115,133	76,938	1,089,317	3.53%
龍神温泉・護摩壇山	6,870	29,913	2,893	24,145	0	0	293,700	2,200	992	0	258,990	40,320	9,370	669,393	2.17%
田辺・中辺路・ 百間山・みなべ	104,985	9,735	127,832	66,046	53,853	5,103	185,644	254,759	337,902	279	147,042	769,952	192,611	2,255,743	7.32%
白浜温泉・椿温泉	598,736	0	35,973	64,569	42,009	0	1,795,567	0	0	0	186,891	384,758	0	3,108,503	10.09%
枯 木 灘	10,821	2,766	26,974	43,711	950	518	117,941	19,872	2,755	200	65,226	27,663	57,244	376,641	1.22%
串 本	13,500	29,165	76,826	113,117	24,792	0	24,717	46,000	3,138	0	592,416	133,941	112,396	1,170,008	3.80%
勝浦温泉・湯川温泉	36,386	3,339	129,603	9,227	2,687	196	266,668	84,912	753,699	1,600	152,734	111,286	76,063	1,628,400	5.28%
熊野本宮温泉郷	8,959	9,886	203,233	6,740	1,418	0	235,300	10,918	949,279	0	3,902	0	0	1,429,635	4.64%
新 宮 ・ 瀨 峡	10,580	698	25,800	28,595	2,700	0	169,035	97,509	654,445	0	177,412	88,687	24,143	1,279,604	4.15%
海南生石山周辺	13,050	25,070	683,916	61,889	66,150	26,732	180,466	227,942	201,043	0	186,718	718,421	164,658	2,556,055	8.29%
紀 仙 郷	0	8,108	193,539	2,982	86,886	16,951	44,278	163,500	572,688	0	262,778	1,136,960	190,277	2,678,947	8.69%
橋 本 周 辺	11,520	9,703	539,211	9,764	56,395	29,685	267,635	104,538	265,591	0	49,375	590,237	441,333	2,374,987	7.71%
そ の 他	9,914	10,009	265,001	33,749	36,082	5,931	133,214	24,501	307,651	0	46,373	288,356	508,453	1,669,234	5.42%
合 計	1,481,290	163,848	2,608,517	731,019	661,818	114,106	4,068,064	1,751,433	6,886,383	2,079	2,744,175	6,541,786	3,066,726	30,821,244	100.00%
構 成 比 率	4.81%	0.53%	8.46%	2.37%	2.15%	0.37%	13.20%	5.68%	22.34%	0.01%	8.90%	21.22%	9.95%	100.00%	

10. 市町村別観光客の目的別推計表

〈単位：人〉

市町村名	海水浴・川泳ぎ	キャンプ	スポーツ・ゴルフ・ハイキング	釣り	花見	観光農園	温泉・休養	祭	社寺参詣	潮干狩り	風景・自然鑑賞	観光施設	その他	合計	構成比率
和歌山市	575,005	9,795	105,711	65,804	266,115	1,020	49,723	481,545	1,148,578	0	328,164	1,947,453	1,203,968	6,182,881	20.06%
加太・友ヶ島	308,647	9,795	4,135	42,782	4,234	0	26,447	10,018	327,200	0	31,807	0	125,845	890,910	2.89%
和歌浦・市街地	266,358	0	101,576	23,022	261,881	1,020	23,276	471,527	821,378	0	296,357	1,947,453	1,078,123	5,291,971	17.17%
海南市	0	0	350,352	20,664	34,150	287	0	137,142	143,943	0	51,654	491,299	0	1,229,491	3.99%
旧海南市	0	0	331,718	0	31,600	122	0	123,912	128,223	0	51,100	491,299	0	1,157,974	3.76%
旧下津町	0	0	18,634	20,664	2,550	165	0	13,230	15,720	0	554	0	0	71,517	0.23%
紀美野町	6,800	13,247	160,822	2,800	4,500	0	37,858	20,300	37,700	0	49,686	174,272	2,175	510,160	1.66%
旧野上町	0	8,982	93,541	1,900	500	0	0	300	37,200	0	49,186	132,376	95	324,080	1.05%
旧美里町	6,800	4,265	67,281	900	4,000	0	37,858	20,000	500	0	500	41,896	2,080	186,080	0.60%
紀の川市	0	8,108	159,342	2,982	26,800	16,951	44,278	113,500	290,820	0	120,851	1,098,360	0	1,881,992	6.11%
旧打田町	0	0	7,166	200	0	0	32,150	35,000	0	0	2,935	783,734	0	861,185	2.79%
旧粉河町	0	158	39,488	2,782	13,000	0	0	52,000	288,520	0	66,846	11,740	0	474,534	1.54%
旧那賀町	0	0	4,379	0	0	0	0	5,000	2,300	0	6,690	109,177	0	127,546	0.41%
旧桃山町	0	7,950	58,106	0	13,000	1,180	12,128	16,000	0	0	3,000	50,311	0	161,675	0.52%
旧貴志川町	0	0	50,203	0	800	15,771	0	5,500	0	0	41,380	143,398	0	257,052	0.83%
岩出市	0	0	34,197	0	60,086	0	0	50,000	281,868	0	141,927	38,600	190,277	796,955	2.59%
橋本市	0	3,025	400,703	5,624	52,000	1,162	145,496	45,538	120,313	0	1,550	155,334	33,200	963,945	3.13%
旧橋本市	0	3,025	338,809	5,624	52,000	1,162	89,987	40,000	82,763	0	1,550	98,459	32,686	746,065	2.42%
旧高野口町	0	0	61,894	0	0	0	55,509	5,538	37,550	0	0	56,875	514	217,880	0.71%
九度山町	11,520	3,478	13,129	2,820	1,895	5,609	0	30,500	91,160	0	41,570	434,903	0	636,584	2.07%
高野町	0	0	0	0	0	0	0	0	1,414,668	0	0	0	0	1,414,668	4.59%
かつらぎ町	1,900	5,647	127,459	2,110	5,453	22,914	122,139	28,740	54,379	0	6,305	21,391	424,743	823,180	2.67%
旧かつらぎ町	0	3,200	125,379	1,320	2,500	22,914	122,139	28,500	54,118	0	6,255	0	408,133	774,458	2.51%
旧花園村	1,900	2,447	2,080	790	2,953	0	0	240	261	0	50	21,391	16,610	48,722	0.16%
有田市	13,285	2,756	27,523	47,328	12,350	1,720	73,108	50,000	18,247	0	15,567	11,671	3,187	276,742	0.90%
湯浅町	14,335	720	85,044	46,000	1,900	1,500	95,622	58,000	34,950	0	14,470	137,936	1,035	491,512	1.59%
広川町	11,230	330	500	25,400	1,700	5,100	69,527	3,700	6,565	0	860	39,012	5,050	168,974	0.55%
有田川町	6,250	11,823	172,742	38,425	27,500	26,445	142,608	70,500	19,400	0	85,378	52,850	162,483	816,404	2.65%
旧吉備町	0	2,345	8,068	12,000	24,400	5,325	0	54,500	15,450	0	5,119	22,855	72,409	222,471	0.72%
旧金屋町	3,900	3,950	131,111	12,640	1,900	21,120	102,964	5,300	2,020	0	61,172	0	84,620	430,697	1.40%
旧清水町	2,350	5,528	33,563	13,785	1,200	0	39,644	10,700	1,930	0	19,087	29,995	5,454	163,236	0.53%
御坊市	526	2,562	13,888	2,800	48	19,650	0	103,096	748	0	50,000	13,061	32,923	239,302	0.78%
美浜町	12	1,300	0	1,912	244	0	1,405	941	459	0	2,054	7,876	4,617	20,820	0.07%

<単位：人>

市町村名	海水浴・川泳ぎ	キャンプ	スポーツ・ゴルフ・ハイキング	釣り	花見	観光農園	温泉・休養	祭	社寺参詣	潮干狩り	風景・自然鑑賞	観光施設	その他	合計	構成比率
日高町	35,200	800	15,800	62,820	700	0	44,152	9,000	5,400	0	30,330	600	24,098	228,900	0.74%
由良町	5,576	6,593	436	14,011	2,839	0	0	1,500	3,417	0	170,673	17,479	9,000	231,524	0.75%
日高川町	2,700	4,442	86,766	4,458	19,634	0	62,980	12,500	204,668	0	19,800	293,464	54,117	765,529	2.48%
旧川辺町	800	600	48,814	410	2,000	0	20,362	7,000	204,168	0	2,200	76,117	6,300	368,771	1.20%
旧中津村	800	3,242	32,866	798	600	0	36,449	2,000	0	0	5,100	201,393	30,719	313,967	1.02%
旧美山村	1,100	600	5,086	3,250	17,034	0	6,169	3,500	500	0	12,500	15,954	17,098	82,791	0.27%
みなべ町	20,229	19	20,818	9,251	38,544	253	91,182	26,963	28,989	279	26,830	210,680	181,169	655,206	2.13%
旧南部川村	302	0	2,375	7	28,896	241	21,411	3,002	3,115	2	54	15,445	32,362	107,212	0.35%
旧南部町	19,927	19	18,443	9,244	9,648	12	69,771	23,961	25,874	277	26,776	195,235	148,807	547,994	1.78%
印南町	0	0	96,200	10,280	350	3,000	145	6,736	156,436	0	0	0	435,855	709,002	2.30%
田辺市	100,585	49,515	313,140	87,680	16,727	4,850	623,462	240,914	1,259,184	0	383,104	599,592	20,812	3,699,565	12.00%
旧田辺市	75,670	0	76,347	49,754	12,850	4,200	78,710	209,790	201,840	0	114,900	177,437	2,195	1,003,693	3.26%
旧龍神村	6,870	29,913	2,893	24,145	0	0	293,700	2,200	992	0	258,990	40,320	9,370	669,393	2.17%
旧中辺路町	1,200	3,000	22,324	1,700	2,300	500	5,830	7,500	104,000	0	500	348,339	0	497,193	1.61%
旧大塔村	7,886	6,716	8,343	5,341	159	150	9,922	10,506	3,073	0	4,812	33,496	9,247	99,651	0.32%
旧本宮町	8,959	9,886	203,233	6,740	1,418	0	235,300	10,918	949,279	0	3,902	0	0	1,429,635	4.64%
上富田町	210	0	120,031	30	11,104	17	1,853	4,750	149,793	0	7,422	17,814	1,032	314,056	1.02%
白浜町	602,000	2,766	51,819	85,975	42,459	518	1,850,956	92	2,755	200	189,851	389,006	56,022	3,274,419	10.62%
旧白浜町	598,736	0	35,973	64,569	42,009	0	1,795,567	0	0	0	186,891	384,758	0	3,108,503	10.09%
旧日置川町	3,264	2,766	15,846	21,406	450	518	55,389	92	2,755	200	2,960	4,248	56,022	165,916	0.54%
すさみ町	7,557	0	11,128	22,305	500	0	62,552	19,780	0	0	62,266	23,415	1,222	210,725	0.68%
新宮市	10,580	698	25,800	28,595	2,700	0	169,035	97,509	654,445	0	177,412	88,687	24,143	1,279,604	4.15%
旧新宮市	7,580	0	22,268	16,373	2,300	0	156,763	95,209	654,000	0	107,611	64,736	18,543	1,145,383	3.72%
旧熊野川町	3,000	698	3,532	12,222	400	0	12,272	2,300	445	0	69,801	23,951	5,600	134,221	0.44%
那智勝浦町	21,946	2,303	102,111	3,331	0	196	212,634	65,300	751,649	0	112,048	226	73,011	1,344,755	4.36%
太地町	12,537	0	23,882	4,500	2,250	0	46,202	9,550	2,050	1,600	39,000	110,129	0	251,700	0.82%
古座川町	1,779	2,781	3,279	2,541	3,741	2,914	49,055	5,425	311	0	15,996	25,556	6,270	119,648	0.39%
北山村	4,125	939	5,459	16,060	300	0	39,543	1,850	350	0	5,305	6,248	869	81,048	0.26%
串本町	15,403	30,201	80,436	114,513	25,229	0	32,549	56,062	3,138	0	594,102	134,872	115,448	1,201,953	3.90%
旧串本町	13,500	29,165	76,826	113,117	24,792	0	24,717	46,000	3,138	0	592,416	133,941	112,396	1,170,008	3.80%
旧古座町	1,903	1,036	3,610	1,396	437	0	7,832	10,062	0	0	1,686	931	3,052	31,945	0.10%
合計	1,481,290	163,848	2,608,517	731,019	661,818	114,106	4,068,064	1,751,433	6,886,383	2,079	2,744,175	6,541,786	3,066,726	30,821,244	100.00%

11. 観光客の目的別推計年次推移表

年		海水浴・川泳ぎ	キャンプ	スポーツ・ゴルフ・ハイキング	釣り	花見	観光農園	温泉・休養	祭	社寺参詣	潮干狩り	風景・自然鑑賞	観光施設	その他	合計
平成元年	観光客(人)	2,348,393	308,401	2,559,107	1,402,277	811,223	71,331	2,501,224	1,259,226	6,895,794	109,284	3,117,065	2,576,922	1,783,958	25,744,205
	構成率	9.12%	1.20%	9.94%	5.45%	3.15%	0.28%	9.72%	4.89%	26.79%	0.42%	12.11%	10.01%	6.93%	100.00%
平成2年	観光客(人)	2,418,634	331,441	2,696,140	1,345,106	811,081	93,376	2,666,085	1,361,298	7,116,196	110,851	3,234,904	3,012,324	1,745,362	26,942,798
	構成率	8.98%	1.23%	10.01%	4.99%	3.01%	0.35%	9.90%	5.05%	26.41%	0.41%	12.01%	11.18%	6.48%	100.00%
平成3年	観光客(人)	2,408,396	370,958	2,824,329	1,348,001	831,753	110,302	3,057,107	1,472,577	7,236,940	122,250	3,262,513	3,109,196	1,740,513	27,894,835
	構成率	8.63%	1.33%	10.12%	4.83%	2.98%	0.40%	10.96%	5.28%	25.94%	0.44%	11.70%	11.15%	6.24%	100.00%
平成4年	観光客(人)	2,230,231	405,594	2,905,457	1,365,645	914,869	119,243	2,991,279	1,559,575	7,066,008	113,104	3,333,598	3,300,078	2,226,375	28,531,056
	構成率	7.82%	1.42%	10.18%	4.79%	3.21%	0.42%	10.48%	5.47%	24.77%	0.40%	11.68%	11.57%	7.80%	100.00%
平成5年	観光客(人)	1,636,012	395,542	2,919,474	1,368,729	950,902	109,041	3,033,372	1,457,400	6,995,739	105,980	3,140,257	3,356,057	2,060,719	27,529,224
	構成率	5.94%	1.44%	10.60%	4.97%	3.45%	0.40%	11.02%	5.29%	25.41%	0.38%	11.41%	12.19%	7.49%	100.00%
平成6年	観光客(人)	2,194,651	428,840	2,570,830	1,337,004	964,452	139,609	3,161,592	1,508,987	6,940,457	102,458	3,195,931	5,600,792	1,851,667	29,997,270
	構成率	7.32%	1.43%	8.57%	4.46%	3.22%	0.47%	10.54%	5.03%	23.14%	0.34%	10.65%	18.67%	6.17%	100.00%
平成7年	観光客(人)	2,363,793	484,207	2,565,280	1,291,318	935,928	156,389	3,668,013	1,524,313	6,961,965	126,449	3,447,891	4,998,726	1,909,033	30,433,305
	構成率	7.77%	1.59%	8.43%	4.24%	3.08%	0.51%	12.05%	5.01%	22.88%	0.42%	11.33%	16.43%	6.27%	100.00%
平成8年	観光客(人)	2,179,842	440,622	2,668,087	1,236,437	982,710	157,207	4,127,785	1,475,709	6,876,151	105,745	3,336,668	4,711,021	2,288,332	30,586,316
	構成率	7.13%	1.44%	8.72%	4.04%	3.21%	0.51%	13.50%	4.82%	22.48%	0.35%	10.91%	15.40%	7.48%	100.00%
平成9年	観光客(人)	2,038,746	426,806	2,557,876	1,243,277	929,565	148,398	4,367,201	1,436,094	6,796,842	96,062	3,339,456	4,527,999	2,232,491	30,140,813
	構成率	6.76%	1.42%	8.49%	4.12%	3.08%	0.49%	14.49%	4.76%	22.55%	0.32%	11.08%	15.02%	7.41%	100.00%
平成10年	観光客(人)	1,973,985	413,111	2,499,251	1,200,330	896,306	138,340	4,432,672	1,645,471	6,521,881	77,306	3,151,311	4,211,666	2,119,803	29,281,433
	構成率	6.74%	1.41%	8.54%	4.10%	3.06%	0.47%	15.14%	5.62%	22.27%	0.26%	10.76%	14.38%	7.24%	100.00%
平成11年	観光客(人)	1,679,418	378,762	2,461,624	1,169,060	904,756	137,943	4,369,919	1,778,445	6,402,299	71,176	3,223,093	4,171,418	2,932,013	29,679,926
	構成率	5.66%	1.28%	8.29%	3.94%	3.05%	0.46%	14.72%	5.99%	21.57%	0.24%	10.86%	14.05%	9.88%	100.00%
平成12年	観光客(人)	1,974,834	361,496	2,532,372	1,177,853	841,773	152,999	4,620,609	1,731,974	6,559,053	88,364	3,155,266	4,389,211	2,175,249	29,761,053
	構成率	6.64%	1.21%	8.51%	3.96%	2.83%	0.51%	15.53%	5.82%	22.04%	0.30%	10.60%	14.75%	7.31%	100.00%
平成13年	観光客(人)	1,757,402	315,498	2,658,591	1,125,433	794,853	154,546	4,605,769	1,617,289	6,541,381	77,538	2,963,164	5,322,494	2,326,316	30,260,274
	構成率	5.81%	1.04%	8.79%	3.72%	2.63%	0.51%	15.22%	5.34%	21.62%	0.26%	9.79%	17.59%	7.69%	100.00%
平成14年	観光客(人)	1,609,543	301,759	2,569,508	1,080,416	781,611	146,562	4,726,364	1,873,183	6,398,361	80,837	2,800,577	5,414,657	2,398,929	30,182,307
	構成率	5.33%	1.00%	8.51%	3.58%	2.59%	0.49%	15.66%	6.21%	21.20%	0.27%	9.28%	17.94%	7.95%	100.00%
平成15年	観光客(人)	1,599,538	250,957	2,344,576	980,333	782,598	132,357	4,775,266	1,515,798	6,420,425	71,764	2,655,264	5,497,015	2,343,360	29,369,251
	構成率	5.45%	0.85%	7.98%	3.34%	2.66%	0.45%	16.26%	5.16%	21.86%	0.24%	9.04%	18.72%	7.98%	100.00%
平成16年	観光客(人)	1,771,906	252,438	2,556,381	944,644	838,663	108,566	5,028,038	1,783,954	7,143,255	69,587	2,939,760	5,772,335	1,681,189	30,890,716
	構成率	5.74%	0.82%	8.28%	3.06%	2.71%	0.35%	16.28%	5.78%	23.12%	0.23%	9.52%	18.69%	5.44%	100.00%
平成17年	観光客(人)	1,623,383	247,239	2,629,904	623,325	765,570	101,843	4,848,078	1,757,705	7,166,455	39,248	2,784,215	5,442,559	2,079,009	30,108,533
	構成率	5.39%	0.82%	8.73%	2.07%	2.54%	0.34%	16.10%	5.84%	23.80%	0.13%	9.25%	18.08%	6.91%	100.00%
平成18年	観光客(人)	1,841,304	221,291	2,636,345	896,404	757,937	103,975	4,868,385	1,675,047	6,973,926	3,590	2,580,475	5,878,485	2,205,647	30,642,811
	構成率	6.01%	0.72%	8.60%	2.93%	2.47%	0.34%	15.89%	5.47%	22.76%	0.01%	8.42%	19.18%	7.20%	100.00%
平成19年	観光客(人)	1,983,986	207,004	2,572,503	903,385	786,016	118,174	4,753,391	1,778,521	7,070,051	27,469	3,199,647	6,483,323	2,199,074	32,082,544
	構成率	6.18%	0.65%	8.02%	2.82%	2.45%	0.37%	14.82%	5.54%	22.04%	0.09%	9.97%	20.21%	6.85%	100.00%
平成20年	観光客(人)	1,799,959	214,535	2,479,138	909,307	836,984	105,132	4,595,981	1,776,432	7,274,385	21,257	2,861,152	6,079,841	2,389,395	31,343,498
	構成率	5.74%	0.68%	7.91%	2.90%	2.67%	0.34%	14.66%	5.67%	23.21%	0.07%	9.13%	19.40%	7.62%	100.00%
平成21年	観光客(人)	1,734,948	211,296	2,571,551	904,475	784,145	108,092	4,334,000	1,827,274	7,136,514	2,065	2,735,103	6,203,309	2,414,661	30,967,433
	構成率	5.60%	0.68%	8.30%	2.92%	2.53%	0.35%	14.00%	5.90%	23.05%	0.01%	8.83%	20.03%	7.80%	100.00%
平成22年	観光客(人)	1,749,457	190,241	2,634,207	869,136	785,640	125,863	4,171,217	1,786,731	7,155,440	1,892	2,824,110	6,231,928	2,440,684	30,966,546
	構成率	5.65%	0.61%	8.51%	2.81%	2.54%	0.41%	13.47%	5.77%	23.11%	0.01%	9.12%	20.12%	7.88%	100.00%
平成23年	観光客(人)	1,530,319	172,428	2,377,051	723,005	643,701	81,927	3,814,394	1,645,091	6,415,371	1,913	2,096,435	5,663,684	2,452,110	27,617,429
	構成率	5.54%	0.62%	8.61%	2.62%	2.33%	0.30%	13.81%	5.96%	23.23%	0.01%	7.59%	20.51%	8.88%	100.00%
平成24年	観光客(人)	1,607,163	165,865	2,498,972	737,052	668,996	99,461	3,877,779	1,774,167	6,638,285	1,890	2,311,550	5,990,259	2,789,450	29,160,889
	構成率	5.51%	0.57%	8.57%	2.53%	2.29%	0.34%	13.30%	6.08%	22.76%	0.01%	7.93%	20.54%	9.57%	100.00%
平成25年	観光客(人)	1,589,554	191,891	2,505,832	733,901	715,727	107,402	4,143,088	1,727,213	6,808,520	1,883	2,464,388	6,003,739	3,022,368	30,015,506
	構成率	5.30%	0.64%	8.35%	2.45%	2.38%	0.36%	13.80%	5.75%	22.50%	0.01%	8.21%	20.00%	10.07%	100.00%
平成26年	観光客(人)	1,481,290	163,848	2,608,517	731,019	661,818	114,106	4,068,064	1,751,433	6,886,383	2,079	2,744,175	6,541,786	3,066,726	30,821,244
	構成率	4.81%	0.53%	8.46%	2.37%	2.15%	0.37%	13.20%	5.68%	22.34%	0.01%	8.90%	21.22%	9.95%	100.00%

12. 観光客の目的別推計推移表（平成16年との比較）

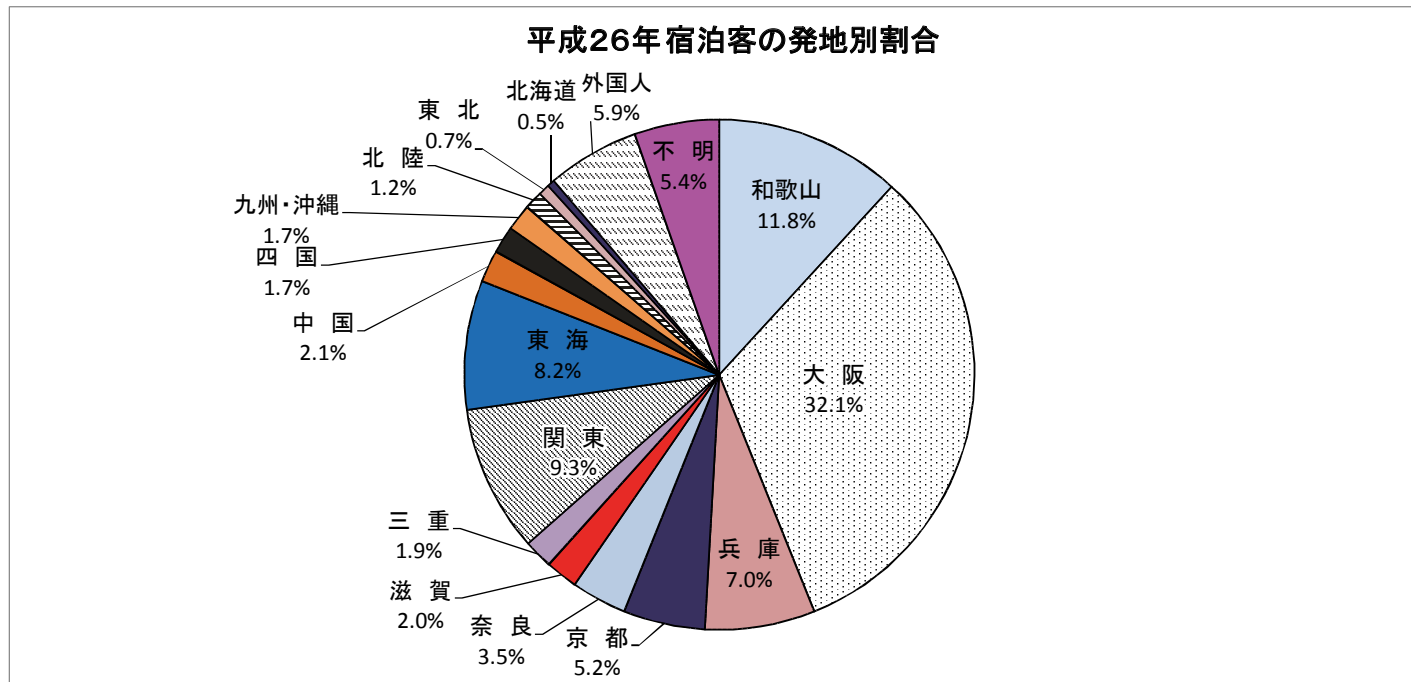
〈単位：％〉

年	海水浴・川泳ぎ	キャンプ	スポーツ・ゴルフ・ハイキング	釣り	花見	観光農園	温泉・休養	祭	社寺参詣	潮干狩り	風景・自然鑑賞	観光施設	その他	合計
平成元年	132.53%	122.17%	100.11%	148.45%	96.73%	65.70%	49.75%	70.59%	96.54%	157.05%	106.03%	44.64%	106.11%	83.34%
平成2年	136.50%	131.30%	105.47%	142.39%	96.71%	86.01%	53.02%	76.31%	99.62%	159.30%	110.04%	52.19%	103.82%	87.22%
平成3年	135.92%	146.95%	110.48%	142.70%	99.18%	101.60%	60.80%	82.55%	101.31%	175.68%	110.98%	53.86%	103.53%	90.30%
平成4年	125.87%	160.67%	113.66%	144.57%	109.09%	109.83%	59.49%	87.42%	98.92%	162.54%	113.40%	57.17%	132.43%	92.36%
平成5年	92.33%	156.69%	114.20%	144.89%	113.38%	100.44%	60.33%	81.69%	97.93%	152.30%	106.82%	58.14%	122.58%	89.12%
平成6年	123.86%	169.88%	100.57%	141.54%	115.00%	128.59%	62.88%	84.59%	97.16%	147.24%	108.71%	97.03%	110.14%	97.11%
平成7年	133.40%	191.81%	100.35%	136.70%	111.60%	144.05%	72.95%	85.45%	97.46%	181.71%	117.28%	86.60%	113.55%	98.52%
平成8年	123.02%	174.55%	104.37%	130.89%	117.18%	144.80%	82.10%	82.72%	96.26%	151.96%	113.50%	81.61%	136.11%	99.01%
平成9年	115.06%	169.07%	100.06%	131.61%	110.84%	136.69%	86.86%	80.50%	95.15%	138.05%	113.60%	78.44%	132.79%	97.57%
平成10年	111.40%	163.65%	97.77%	127.07%	106.87%	127.42%	88.16%	92.24%	91.30%	111.09%	107.20%	72.96%	126.09%	94.79%
平成11年	94.78%	150.04%	96.29%	123.76%	107.88%	127.06%	86.91%	99.69%	89.63%	102.28%	109.64%	72.27%	174.40%	96.08%
平成12年	111.45%	143.20%	99.06%	124.69%	100.37%	140.93%	91.90%	97.09%	91.82%	126.98%	107.33%	76.04%	129.39%	96.34%
平成13年	99.18%	124.98%	104.00%	119.14%	94.78%	142.35%	91.60%	90.66%	91.57%	111.43%	100.80%	92.21%	138.37%	97.96%
平成14年	90.84%	119.54%	100.51%	114.37%	93.20%	135.00%	94.00%	105.00%	89.57%	116.17%	95.27%	93.80%	142.69%	97.71%
平成15年	90.27%	99.41%	91.71%	103.78%	93.31%	121.91%	94.97%	84.97%	89.88%	103.13%	90.32%	95.23%	139.39%	95.07%
平成16年	100.00%	100.00%	100.00%	100.00%	100.00%	100.00%	100.00%	100.00%	100.00%	100.00%	100.00%	100.00%	100.00%	100.00%
平成17年	91.62%	97.94%	102.88%	65.99%	91.28%	93.81%	96.42%	98.53%	100.32%	56.40%	94.71%	94.29%	123.66%	97.47%
平成18年	103.92%	87.66%	103.13%	94.89%	90.37%	95.77%	96.82%	93.90%	97.63%	5.16%	87.78%	101.84%	131.20%	99.20%
平成19年	111.97%	82.00%	100.63%	95.63%	93.72%	108.85%	94.54%	99.70%	98.98%	39.47%	108.84%	112.32%	130.80%	103.86%
平成20年	101.58%	84.99%	96.98%	96.26%	99.80%	96.84%	91.41%	99.58%	101.84%	30.55%	97.33%	105.33%	142.13%	101.47%
平成21年	97.91%	83.70%	100.59%	95.75%	93.50%	99.56%	86.20%	102.43%	99.91%	2.97%	93.04%	107.47%	143.63%	100.25%
平成22年	98.73%	75.36%	103.04%	92.01%	93.68%	115.93%	82.96%	100.16%	100.17%	2.72%	96.07%	107.96%	145.18%	100.25%
平成23年	86.37%	68.31%	92.99%	76.54%	76.75%	75.46%	75.86%	92.22%	89.81%	2.75%	71.31%	98.12%	145.86%	89.40%
平成24年	90.70%	65.71%	97.75%	78.02%	79.77%	91.61%	77.12%	99.45%	92.93%	2.72%	78.63%	103.78%	165.92%	94.40%
平成25年	89.71%	76.02%	98.02%	77.69%	85.34%	98.93%	82.40%	96.82%	95.31%	2.71%	83.83%	104.01%	179.78%	97.17%
平成26年	83.60%	64.91%	102.04%	77.39%	78.91%	105.10%	80.91%	98.18%	96.40%	2.99%	93.35%	113.33%	182.41%	99.78%

13. 宿泊客の発地別推計総括表

<単位：人>

		和歌山	大阪	京都	兵庫	奈良	滋賀	三重	四国	中国	東海	北陸	関東	東北	北海道	九州・沖縄	外国人	不明	計
平成26年	宿泊者数	612,122	1,663,960	268,801	361,233	182,535	105,275	95,975	88,870	106,221	424,559	59,921	481,003	36,949	25,109	86,344	303,574	278,788	5,181,239
	構成率	11.81%	32.12%	5.19%	6.97%	3.52%	2.03%	1.85%	1.72%	2.05%	8.19%	1.16%	9.28%	0.71%	0.48%	1.67%	5.86%	5.38%	100.00%
平成25年	宿泊者数	632,337	1,589,050	255,304	367,506	191,072	116,217	89,903	96,685	112,942	398,712	58,632	470,505	38,031	31,543	79,812	211,754	225,992	4,965,997
	構成率	12.73%	32.00%	5.14%	7.40%	3.85%	2.34%	1.81%	1.95%	2.27%	8.03%	1.18%	9.47%	0.77%	0.64%	1.61%	4.26%	4.55%	100.0%
前年比較 (26年/25年)	増減	△ 20,215	74,910	13,497	△ 6,273	△ 8,537	△ 10,942	6,072	△ 7,815	△ 6,721	25,847	1,289	10,498	△ 1,082	△ 6,434	6,532	91,820	52,796	215,242
	前年比	96.80%	104.71%	105.29%	98.29%	95.53%	90.58%	106.75%	91.92%	94.05%	106.48%	102.20%	102.23%	97.15%	79.60%	108.18%	143.36%	123.36%	104.33%
平成24年	宿泊者数	579,191	1,541,436	249,966	339,151	170,489	96,528	92,224	90,514	108,585	389,714	54,430	424,036	30,974	18,618	70,489	117,359	272,918	4,646,622
	構成率	12.46%	33.17%	5.38%	7.30%	3.67%	2.08%	1.98%	1.95%	2.34%	8.39%	1.17%	9.13%	0.67%	0.40%	1.52%	2.53%	5.87%	100.0%
平成23年	宿泊者数	558,768	1,440,037	237,075	335,824	160,294	84,347	90,653	86,419	111,182	417,782	53,677	425,603	20,663	20,603	59,238	80,338	156,966	4,339,469
	構成率	12.88%	33.18%	5.46%	7.74%	3.69%	1.94%	2.09%	1.99%	2.56%	9.63%	1.24%	9.81%	0.48%	0.47%	1.37%	1.85%	3.62%	100.0%
平成22年	宿泊者数	673,588	1,607,865	270,851	395,413	185,445	96,547	96,848	110,862	134,521	435,452	69,179	552,919	34,182	24,534	80,364	134,802	187,172	5,090,544
	構成率	13.23%	31.59%	5.32%	7.77%	3.64%	1.90%	1.90%	2.18%	2.64%	8.55%	1.36%	10.86%	0.67%	0.48%	1.58%	2.65%	3.68%	100.0%
平成21年	宿泊者数	704,700	1,630,954	284,581	391,686	190,961	101,127	102,732	110,111	134,666	462,944	72,950	537,595	39,508	24,027	71,051	128,295	148,063	5,135,951
	構成率	13.72%	31.76%	5.54%	7.63%	3.72%	1.97%	2.00%	2.14%	2.62%	9.01%	1.42%	10.47%	0.77%	0.47%	1.38%	2.50%	2.88%	100.0%



14. 宿泊客の発地別推計表（主要観光地別）

（単位：人）

観光地区名		和歌山	大阪	京都	兵庫	奈良	滋賀	三重	四国	中国	東海	北陸	関東	東北	北海道	九州沖縄	外国人	不明	計
高野山	宿泊者数	8,095	28,651	8,186	9,277	7,094	5,457	6,822	13,097	10,915	14,462	7,367	33,835	4,912	2,729	17,190	54,511	40,263	272,863
	構成率	2.97%	10.50%	3.00%	3.40%	2.60%	2.00%	2.50%	4.80%	4.00%	5.30%	2.70%	12.40%	1.80%	1.00%	6.30%	19.98%	14.76%	100.00%
加太・友ヶ島 磯ノ浦	宿泊者数	19,570	70,733	7,821	13,434	9,011	2,554	1,306	1,786	2,235	3,800	729	5,568	499	204	1,119	1,520	1,195	143,084
	構成率	13.68%	49.43%	5.47%	9.39%	6.30%	1.78%	0.91%	1.25%	1.56%	2.66%	0.51%	3.89%	0.35%	0.14%	0.78%	1.06%	0.84%	100.00%
和歌浦・紀三井寺 ・和歌山城 他	宿泊者数	71,615	119,505	17,826	32,532	12,296	6,426	5,706	10,830	12,885	22,503	9,316	91,063	5,453	5,576	13,243	58,560	114,052	609,387
	構成率	11.75%	19.61%	2.93%	5.34%	2.02%	1.05%	0.94%	1.78%	2.11%	3.69%	1.53%	14.94%	0.89%	0.92%	2.17%	9.61%	18.72%	100.00%
西有田	宿泊者数	8,140	26,180	2,644	4,661	2,350	876	813	554	965	2,205	1,955	6,461	212	2,101	444	184	1,794	62,539
	構成率	13.02%	41.86%	4.23%	7.45%	3.76%	1.40%	1.30%	0.89%	1.54%	3.53%	3.13%	10.33%	0.34%	3.36%	0.71%	0.29%	2.87%	100.00%
煙樹海岸・白崎海岸 ・道成寺・御坊 他	宿泊者数	23,143	71,545	5,065	15,930	4,750	1,354	1,053	1,029	1,277	2,536	740	7,942	800	445	1,910	576	9,162	149,257
	構成率	15.51%	47.93%	3.39%	10.67%	3.18%	0.91%	0.71%	0.69%	0.86%	1.70%	0.50%	5.32%	0.54%	0.30%	1.28%	0.39%	6.14%	100.00%
龍神温泉・護摩壇山	宿泊者数	7,071	23,994	1,947	5,251	1,649	1,229	1,024	2,039	768	2,049	512	2,618	45	49	512	350	136	51,243
	構成率	13.80%	46.82%	3.80%	10.25%	3.22%	2.40%	2.00%	3.98%	1.50%	4.00%	1.00%	5.11%	0.09%	0.10%	1.00%	0.68%	0.27%	100.00%
田辺・中辺路・ 百間山・みなべ	宿泊者数	88,181	117,798	14,313	22,340	6,461	2,549	2,200	4,652	6,192	25,507	2,377	27,352	1,162	843	3,762	49,652	45,713	421,054
	構成率	20.94%	27.98%	3.40%	5.31%	1.53%	0.61%	0.52%	1.10%	1.47%	6.06%	0.56%	6.50%	0.28%	0.20%	0.89%	11.79%	10.86%	100.00%
白浜温泉・椿温泉	宿泊者数	208,978	773,992	135,449	179,953	92,879	59,984	34,830	34,830	36,765	143,188	17,415	108,359	7,740	5,805	17,415	77,399	0	1,934,981
	構成率	10.80%	40.00%	7.00%	9.30%	4.80%	3.10%	1.80%	1.80%	1.90%	7.40%	0.90%	5.60%	0.40%	0.30%	0.90%	4.00%	0.00%	100.00%
枯木灘	宿泊者数	10,878	26,459	9,754	5,797	3,253	1,729	459	133	3,140	576	161	847	72	4	133	628	5,929	69,952
	構成率	15.55%	37.82%	13.94%	8.29%	4.65%	2.47%	0.66%	0.19%	4.49%	0.82%	0.23%	1.21%	0.10%	0.01%	0.19%	0.90%	8.48%	100.00%
串本	宿泊者数	27,144	119,578	11,431	10,194	11,431	1,868	6,842	2,116	3,105	33,933	742	17,283	247	495	3,600	7,816	3,202	261,027
	構成率	10.40%	45.81%	4.38%	3.91%	4.38%	0.72%	2.62%	0.81%	1.19%	13.00%	0.28%	151.19%	0.09%	0.19%	1.38%	2.99%	1.23%	100.00%
勝浦温泉・湯川温泉	宿泊者数	47,732	159,164	37,691	35,191	15,131	14,593	24,907	11,655	21,283	120,341	14,823	99,985	13,324	4,839	22,563	36,007	49,810	729,039
	構成率	6.55%	21.83%	5.17%	4.83%	2.08%	2.00%	3.42%	1.60%	2.92%	16.51%	2.03%	13.71%	1.83%	0.66%	3.09%	4.94%	6.83%	100.00%
熊野本宮温泉郷	宿泊者数	25,922	25,267	3,780	5,659	3,721	1,818	3,338	2,716	2,596	12,035	1,412	21,056	1,077	610	1,747	6,881	0	119,635
	構成率	21.67%	21.12%	3.16%	4.73%	3.11%	1.52%	2.79%	2.27%	2.17%	10.06%	1.18%	17.60%	0.90%	0.51%	1.46%	5.75%	0.00%	100.00%
新宮・湊峡	宿泊者数	2,364	17,686	3,748	840	4,367	1,412	4,104	329	644	30,281	432	48,566	350	275	231	2,117	15	117,761
	構成率	2.01%	15.02%	3.18%	0.71%	3.71%	1.20%	3.49%	0.28%	0.55%	25.71%	0.37%	41.24%	0.30%	0.23%	0.20%	1.80%	0.01%	100.00%
海南生石山 周辺	宿泊者数	17,199	28,138	3,193	4,153	1,237	448	397	501	555	585	121	1,195	80	47	193	551	293	58,886
	構成率	29.21%	47.78%	5.42%	7.05%	2.10%	0.76%	0.67%	0.85%	0.94%	0.99%	0.21%	2.03%	0.14%	0.08%	0.33%	0.94%	0.50%	100.00%
紀仙郷	宿泊者数	6,326	7,408	1,503	3,554	567	722	607	1,695	1,689	2,247	970	2,995	405	240	737	1,815	5,592	39,072
	構成率	16.19%	18.96%	3.85%	9.10%	1.45%	1.85%	1.55%	4.34%	4.32%	5.75%	2.48%	7.67%	1.04%	0.61%	1.89%	4.65%	14.31%	100.00%
橋本周辺	宿泊者数	25,444	24,318	2,285	4,257	3,150	1,481	691	696	742	5,074	752	3,743	555	766	1,281	4,556	748	80,539
	構成率	31.59%	30.19%	2.84%	5.29%	3.91%	1.84%	0.86%	0.86%	0.92%	6.30%	0.93%	4.65%	0.69%	0.95%	1.59%	5.66%	0.93%	100.00%
その他	宿泊者数	14,320	23,544	2,165	8,210	3,188	775	876	212	465	3,237	97	2,135	16	81	264	451	884	60,920
	構成率	23.51%	38.65%	3.55%	13.48%	5.23%	1.27%	1.44%	0.35%	0.76%	5.31%	0.16%	3.50%	0.03%	0.13%	0.43%	0.74%	1.45%	100.00%
合 計	宿泊者数	612,122	1,663,960	268,801	361,233	182,535	105,275	95,975	88,870	106,221	424,559	59,921	481,003	36,949	25,109	86,344	303,574	278,788	5,181,239
	構成率	11.81%	32.12%	5.19%	6.97%	3.52%	2.03%	1.85%	1.72%	2.05%	8.19%	1.16%	9.28%	0.71%	0.48%	1.67%	5.86%	5.38%	100.00%

15. 宿泊客の発地別推計表（市町村別）

〈単位：人〉

市町村名	和歌山	大阪	京都	兵庫	奈良	滋賀	三重	四国	中国	東海	北陸	関東	東北	北海道	九州沖縄	外国人	不明	計
和歌山市	91,185	190,238	25,647	45,966	21,307	8,980	7,012	12,616	15,120	26,303	10,045	96,631	5,952	5,780	14,362	60,080	115,247	752,471
加太・友ヶ島	19,570	70,733	7,821	13,434	9,011	2,554	1,306	1,786	2,235	3,800	729	5,568	499	204	1,119	1,520	1,195	143,084
和歌浦・市街地	71,615	119,505	17,826	32,532	12,296	6,426	5,706	10,830	12,885	22,503	9,316	91,063	5,453	5,576	13,243	58,560	114,052	609,387
海南市	114	419	32	116	18	13	14	24	63	111	12	391	16	5	26	350	35	1,759
旧海南市	34	320	23	105	12	12	12	23	58	105	12	373	12	5	24	350	35	1,515
旧下津町	80	99	9	11	6	1	2	1	5	6	0	18	4	0	2	0	0	244
紀美野町	10,511	15,645	2,272	2,874	578	288	272	194	227	232	30	290	10	10	12	196	0	33,641
旧野上町	592	1,898	75	128	115	28	4	0	17	17	0	16	0	0	2	8	0	2,900
旧美里町	9,919	13,747	2,197	2,746	463	260	268	194	210	215	30	274	10	10	10	188	0	30,741
紀の川市	2,774	3,088	304	555	135	266	175	303	441	399	202	523	69	72	161	14	478	9,959
旧打田町	0	0	0	0	0	0	0	0	0	0	0	0	0	0	0	0	0	0
旧粉河町	1,077	2,078	300	507	104	252	170	284	436	352	185	512	68	63	155	14	441	6,998
旧那賀町	12	4	0	15	0	8	3	11	0	30	11	9	0	9	6	0	0	118
旧桃山町	1,673	998	0	23	26	0	0	0	0	0	0	0	0	0	0	0	37	2,757
旧貴志川町	12	8	4	10	5	6	2	8	5	17	6	2	1	0	0	0	0	86
岩出市	3,552	4,320	1,199	2,999	432	456	432	1,392	1,248	1,848	768	2,472	336	168	576	1,801	5,114	29,113
橋本市	11,118	15,539	1,817	3,178	1,972	1,108	586	246	268	4,521	404	2,808	498	696	1,005	4,407	275	50,446
旧橋本市	11,118	15,539	1,817	3,178	1,972	1,108	586	246	268	4,521	404	2,808	498	696	1,005	4,407	275	50,446
旧高野口町	0	0	0	0	0	0	0	0	0	0	0	0	0	0	0	0	0	0
九度山町	5	24	5	13	4	5	8	11	22	33	14	130	12	11	19	27	235	578
高野町	8,095	28,651	8,186	9,277	7,094	5,457	6,822	13,097	10,915	14,462	7,367	33,835	4,912	2,729	17,190	54,511	40,263	272,863
かつらぎ町	17,481	10,715	576	1,122	1,456	414	107	439	452	520	334	820	45	59	257	122	238	35,157
旧かつらぎ町	14,321	8,755	463	1,066	1,174	368	97	439	452	520	334	805	45	59	257	122	238	29,515
旧花園村	3,160	1,960	113	56	282	46	10	0	0	0	0	15	0	0	0	0	0	5,642
有田市	3,323	9,506	913	1,523	768	509	193	267	212	327	364	1,350	59	64	236	118	1,648	21,380
湯浅町	4,336	15,756	1,658	3,075	1,448	339	615	284	740	1,857	1,549	4,986	152	2,036	187	59	0	39,077
広川町	481	918	73	63	134	28	5	3	13	21	42	125	1	1	21	7	146	2,082
有田川町	6,574	12,074	889	1,163	641	147	111	283	265	242	79	514	54	32	155	5	258	23,486
旧吉備町	58	1,385	311	565	180	54	35	9	14	59	21	150	21	2	103	1	0	2,968
旧金屋町	101	589	109	162	63	52	35	198	172	52	32	65	21	18	23	0	258	1,950
旧清水町	6,415	10,100	469	436	398	41	41	76	79	131	26	299	12	12	29	4	0	18,568
御坊市	4,692	23,985	1,364	10,466	1,057	563	519	563	920	1,445	369	5,749	720	244	695	406	8,802	62,559
美浜町	3,373	3,373	685	632	1,041	53	0	158	0	422	0	316	0	0	422	66	0	10,541
日高町	8,000	26,000	1,100	1,500	1,500	350	50	100	50	50	50	200	50	50	50	0	100	39,200

〈単位：人〉

市町村名	和歌山	大阪	京都	兵庫	奈良	滋賀	三重	四国	中国	東海	北陸	関東	東北	北海道	九州沖縄	外国人	不明	計
由良町	5,438	14,067	863	2,767	831	141	128	74	137	313	217	1,444	21	11	691	77	92	27,312
日高川町	7,045	8,989	1,336	1,238	547	373	430	264	252	499	118	815	13	207	97	284	1,046	23,553
旧川辺町	1,640	4,120	1,053	565	321	247	356	134	170	306	104	233	9	140	52	27	168	9,645
旧中津村	4,327	2,940	218	473	121	73	51	58	42	142	8	320	4	61	36	254	878	10,006
旧美山村	1,078	1,929	65	200	105	53	23	72	40	51	6	262	0	6	9	3	0	3,902
みなべ町	20,595	41,365	4,074	5,474	3,276	1,365	994	984	2,504	16,146	736	9,980	532	700	1,441	45,031	21,571	176,768
旧南部川村	775	1,863	79	167	116	29	26	25	32	86	7	91	1	0	12	0	0	3,309
旧南部町	19,820	39,502	3,995	5,307	3,160	1,336	968	959	2,472	16,060	729	9,889	531	700	1,429	45,031	21,571	173,459
印南町	70	1,551	60	190	140	10	15	0	0	0	0	15	0	0	0	42	0	2,093
田辺市	100,579	125,694	15,966	27,776	8,555	4,231	5,568	8,423	7,052	23,445	3,565	41,046	1,752	802	4,580	11,852	24,278	415,164
旧田辺市	60,050	70,691	9,304	15,616	2,665	865	794	3,399	3,540	9,175	1,541	16,529	549	73	2,259	1,107	23,992	222,149
旧龍神村	7,071	23,994	1,947	5,251	1,649	1,229	1,024	2,039	768	2,049	512	2,618	45	49	512	350	136	51,243
旧中辺路町	3,918	2,638	765	673	372	273	384	124	127	137	96	735	81	70	60	3,513	0	13,966
旧大塔村	3,618	3,104	170	577	148	46	28	145	21	49	4	108	0	0	2	1	150	8,171
旧本宮町	25,922	25,267	3,780	5,659	3,721	1,818	3,338	2,716	2,596	12,035	1,412	21,056	1,077	610	1,747	6,881	0	119,635
上富田町	3,299	10,857	1,241	6,474	2,104	436	164	16	281	808	26	595	0	0	168	82	6	26,557
白浜町	214,230	786,380	136,436	182,385	93,784	60,219	35,286	34,951	37,061	143,746	17,576	109,166	7,812	5,809	17,548	77,955	300	1,960,644
旧白浜町	208,978	773,992	135,449	179,953	92,879	59,984	34,830	34,830	36,765	143,188	17,415	108,359	7,740	5,805	17,415	77,399	0	1,934,981
旧日置川町	5,252	12,388	987	2,432	905	235	456	121	296	558	161	807	72	4	133	556	300	25,663
すさみ町	5,626	14,071	8,767	3,365	2,348	1,494	3	12	2,844	18	0	40	0	0	0	72	5,629	44,289
新宮市	2,364	17,686	3,748	840	4,367	1,412	4,104	329	644	30,281	432	48,566	350	275	231	2,117	15	117,761
旧新宮市	1,505	16,910	3,615	730	4,253	1,391	3,694	297	604	30,056	422	48,242	343	263	218	1,475	3	114,021
旧熊野川町	859	776	133	110	114	21	410	32	40	225	10	324	7	12	13	642	12	3,740
那智勝浦町	36,298	147,982	36,297	30,713	13,961	13,961	24,084	11,003	20,631	117,585	13,754	96,280	13,067	4,814	22,007	35,614	49,660	687,711
太地町	8,949	4,308	641	3,128	461	410	333	179	384	2,063	923	2,923	153	25	461	303	0	25,644
古座川町	1,766	2,210	345	505	225	98	226	54	32	290	53	648	8	2	21	42	0	6,525
北山村	620	2,097	123	312	211	59	387	12	70	1,946	4	280	4	12	30	28	0	6,195
串本町	29,629	126,452	12,184	11,544	12,140	2,090	7,332	2,589	3,373	34,626	888	18,065	351	495	3,695	7,906	3,352	276,711
旧串本町	27,144	119,578	11,431	10,194	11,431	1,868	6,842	2,116	3,105	33,933	742	17,283	247	495	3,600	7,816	3,202	261,027
旧古座町	2,485	6,874	753	1,350	709	222	490	473	268	693	146	782	104	0	95	90	150	15,684
合計	612,122	1,663,960	268,801	361,233	182,535	105,275	95,975	88,870	106,221	424,559	59,921	481,003	36,949	25,109	86,344	303,574	278,788	5,181,239
構成率	11.81%	32.12%	5.19%	6.97%	3.52%	2.03%	1.85%	1.72%	2.05%	8.19%	1.16%	9.28%	0.71%	0.48%	1.67%	5.86%	5.38%	100.00%

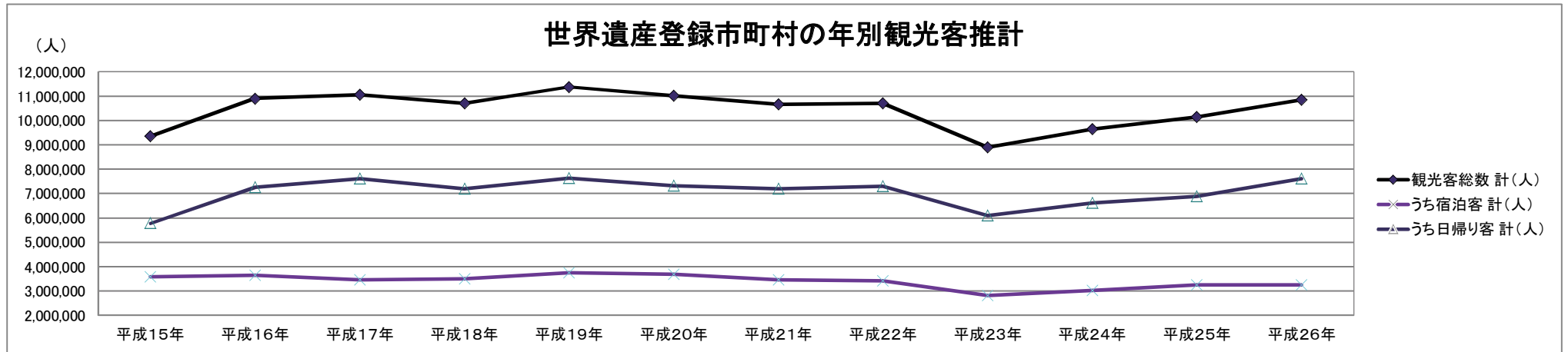
16. 世界遺産登録市町村の年別観光客推計

〈単位：人〉

		平成15年	平成16年	平成17年	平成18年	平成19年	平成20年	平成21年	平成22年	平成23年	平成24年	平成25年	平成26年
観光客総数	計(人)	9,354,168	10,905,145	11,065,793	10,702,529	11,383,064	11,010,754	10,656,655	10,700,433	8,901,130	9,645,191	10,137,157	10,862,041
	対前年比(%)		116.58%	101.47%	96.72%	106.36%	96.73%	96.78%	100.41%	83.18%	108.36%	105.10%	107.15%
	対15年比(%)	100.00%	116.58%	118.30%	114.41%	121.69%	117.71%	113.92%	114.39%	95.16%	103.11%	108.37%	116.12%
うち宿泊客	計(人)	3,576,334	3,639,279	3,461,727	3,497,401	3,753,440	3,685,742	3,462,958	3,406,550	2,813,586	3,027,579	3,242,630	3,246,962
	対前年比(%)		101.76%	95.12%	101.03%	107.32%	98.20%	93.96%	98.37%	82.59%	107.61%	107.10%	100.13%
	対15年比(%)	100.00%	101.76%	96.80%	97.79%	104.95%	103.06%	96.83%	95.25%	78.67%	84.66%	90.67%	90.79%
うち日帰り客	計(人)	5,777,834	7,265,866	7,604,066	7,205,128	7,629,624	7,325,012	7,193,697	7,293,883	6,087,544	6,617,612	6,894,527	7,615,079
	対前年比(%)		125.75%	104.65%	94.75%	105.89%	96.01%	98.21%	101.39%	83.46%	108.71%	104.18%	110.45%
	対15年比(%)	100.00%	125.75%	131.61%	124.70%	132.05%	126.78%	124.51%	126.24%	105.36%	114.53%	119.33%	131.80%
うち外国人宿泊客	計(人)	31,980	49,762	47,870	59,480	94,694	100,685	78,514	88,291	46,171	78,574	140,484	180,812
	対前年比(%)		155.60%	96.20%	124.25%	159.20%	106.33%	77.98%	112.45%	52.29%	170.18%	178.79%	128.71%
	対15年比(%)	100.00%	155.60%	149.69%	185.99%	296.10%	314.84%	245.51%	276.08%	144.37%	245.70%	439.29%	565.39%

注1「紀伊山地の霊場と参詣道」の世界遺産登録日は、平成16年7月7日

注2 世界遺産登録市町村は、「九度山町・高野町・旧かつらぎ町・旧中辺路町・旧本宮町・白浜町・すさみ町・新宮市・那智勝浦町」

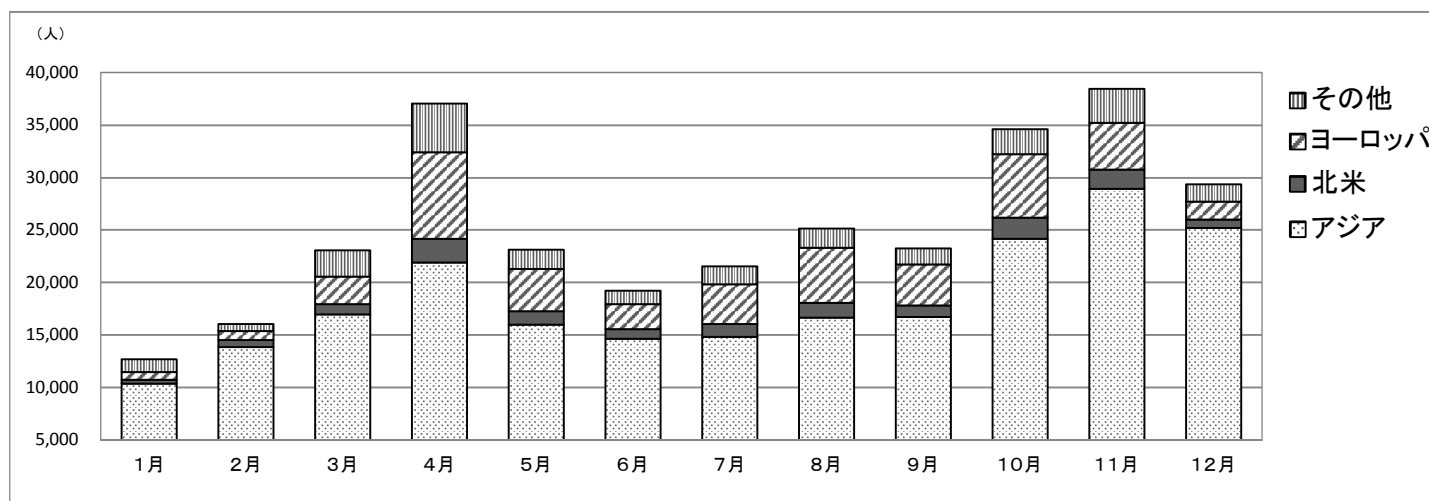


17-1. 外国人宿泊客月別国別推計表

<単位：人>

		1月	2月	3月	4月	5月	6月	7月	8月	9月	10月	11月	12月	計	構成比(%)
アジア	中国	769	1,132	1,833	3,874	2,560	2,474	2,693	4,099	3,342	5,742	5,188	3,667	37,373	12.31%
	韓国	737	792	524	1,146	647	654	590	492	642	1,052	1,572	844	9,692	3.19%
	台湾	3,488	4,017	7,329	7,852	5,697	4,078	3,390	4,414	4,910	7,377	9,505	7,205	69,262	22.82%
	香港	3,697	5,592	5,503	5,764	4,736	5,935	6,497	6,729	6,328	7,834	9,209	9,797	77,621	25.57%
	シンガポール	158	82	207	625	293	309	137	180	284	595	955	989	4,814	1.59%
	タイ	252	211	406	548	253	91	186	117	197	602	815	1,350	5,028	1.66%
	マレーシア	12	93	95	138	172	23	35	81	44	365	152	204	1,414	0.47%
	インドネシア	10	0	28	121	168	106	77	8	24	73	101	45	761	0.25%
	インド	17	21	39	82	43	120	38	38	43	63	92	21	617	0.20%
	その他	1,253	1,931	980	1,753	1,393	880	1,196	526	882	474	1,336	1,061	13,665	4.50%
北米	米国	257	480	813	1,829	1,005	736	941	1,062	873	1,584	1,496	619	11,695	3.85%
	カナダ	93	178	203	467	278	176	256	329	269	445	363	184	3,241	1.07%
ヨーロッパ	イギリス	82	171	323	995	548	253	419	627	470	716	485	228	5,317	1.75%
	フランス	239	236	804	2,587	1,305	683	1,210	1,672	1,085	1,787	1,351	575	13,534	4.46%
	ドイツ	79	71	251	795	336	230	369	521	353	543	420	151	4,119	1.36%
	スペイン	77	72	240	777	448	212	447	633	453	617	460	148	4,584	1.51%
	その他	278	310	1,015	3,058	1,407	990	1,379	1,801	1,536	2,385	1,699	649	16,507	5.44%
その他	オーストラリア・ ニュージーランド*	238	300	693	1,938	1,042	505	764	918	855	1,512	1,195	598	10,558	3.48%
	その他	958	366	1,759	2,712	790	758	951	897	665	847	2,058	1,011	13,772	4.54%
計		12,694	16,055	23,045	37,061	23,121	19,213	21,575	25,144	23,255	34,613	38,452	29,346	303,574	100.00%
月別比(%)		4.18%	5.29%	7.59%	12.21%	7.62%	6.33%	7.11%	8.28%	7.66%	11.40%	12.67%	9.67%	100.00%	

注) 香港は、中国に含まず、別計上としている。



17-2. 外国人宿泊客主要観光地別月別推計

<単位:人>

観光地区名	1月	2月	3月	4月	5月	6月	7月	8月	9月	10月	11月	12月	計
高野山	1,036	1,090	3,434	10,630	5,125	2,889	4,579	5,998	4,361	7,739	5,559	2,071	54,511
加太・友ヶ島	79	149	108	128	65	82	110	43	177	164	189	226	1,520
和歌浦・紀三井寺 ・和歌山城他	1,961	2,717	3,941	6,364	4,102	3,689	3,971	5,914	4,792	6,888	7,382	6,839	58,560
西有田	4	3	8	11	18	8	11	21	9	10	57	24	184
煙樹海岸・白崎海岸 ・道成寺・御坊他	9	11	23	15	33	15	23	21	39	171	156	60	576
龍神温泉・護摩壇山	17	4	47	31	26	49	16	15	25	42	66	12	350
田辺・中辺路・ 百間山・みなべ	2,568	3,105	5,418	4,500	4,031	3,973	3,551	3,098	3,659	4,826	6,519	4,404	49,652
白浜温泉・椿温泉	4,179	5,723	5,251	8,530	4,702	5,364	5,667	4,448	5,685	8,248	10,210	9,392	77,399
枯木灘	150	22	22	91	24	174	18	22	25	32	32	16	628
串本	672	674	580	595	843	413	222	838	432	861	1,058	628	7,816
勝浦温泉・湯川温泉	1,789	2,278	3,160	4,063	2,522	1,680	2,023	2,850	2,596	3,609	5,216	4,221	36,007
熊野本宮温泉郷	130	142	429	1,251	731	292	588	735	609	748	809	417	6,881
新宮・瀬峡	50	45	121	284	249	119	161	245	160	285	291	107	2,117
海南生石山周辺	20	23	149	19	19	26	50	35	11	50	100	49	551
紀仙郷	20	9	102	89	104	27	147	234	139	326	261	357	1,815
橋本周辺	1	3	162	460	471	403	436	605	494	544	518	459	4,556
その他	9	57	90	0	56	10	2	22	42	70	29	64	451
合計	12,694	16,055	23,045	37,061	23,121	19,213	21,575	25,144	23,255	34,613	38,452	29,346	303,574

17-3. 外国人宿泊客主要観光地別国別推計

<単位:人>

	アジア										北米		ヨーロッパ					その他		計
	中国	韓国	台湾	香港	シンガポール	タイ	マレーシア	インドネシア	インド	その他	米 国	カナダ	イギリス	フランス	ドイツ	スペイン	その他	オーストラリア・ニュージーランド	その他	
高 野 山	1,527	272	436	710	1,363	108	326	0	326	109	6,106	2,071	3,543	11,065	2,944	3,380	12,539	6,213	1,473	54,511
加 太 ・ 友 ケ 島	291	56	101	892	11	12	2	0	0	64	14	28	20	3	0	0	17	9	0	1,520
和 歌 浦 ・ 紀 三 井 寺 ・ 和 歌 山 城 他	22,699	1,514	12,562	8,735	478	1,260	418	592	204	1,099	2,266	493	577	359	330	115	1,107	687	3,065	58,560
西 有 田	22	16	23	23	0	21	0	0	1	0	4	8	2	31	0	6	0	4	23	184
煙 樹 海 岸 ・ 白 崎 海 岸 ・ 道 成 寺 ・ 御 坊 他	235	19	13	28	0	2	0	0	0	212	14	23	0	5	2	0	22	1	0	576
龍 神 温 泉 ・ 護 摩 壇 山	39	9	50	71	17	0	0	0	0	6	19	15	2	6	1	0	38	73	4	350
田 辺 ・ 中 辺 路 ・ 百 間 山 ・ み な べ	2,554	1,854	24,643	15,595	406	382	304	25	68	510	855	75	193	210	98	219	53	1,412	196	49,652
白 浜 温 泉 ・ 椿 温 泉	4,024	2,483	8,984	38,867	834	1,210	0	0	0	11,295	322	138	261	303	0	0	1,118	249	7,311	77,399
枯 木 灘	205	225	75	72	5	10	0	0	0	5	2	2	2	2	2	0	0	13	8	628
串 本	305	360	1,075	5,971	6	10	3	2	0	0	44	12	14	0	11	0	0	0	3	7,816
勝 浦 温 泉 ・ 湯 川 温 泉	1,418	1,836	19,925	5,587	1,519	1,770	218	60	7	261	978	126	175	437	173	78	411	669	359	36,007
熊 野 本 宮 温 泉 郷	102	139	150	449	161	120	15	6	3	40	802	216	437	721	448	649	878	1,007	538	6,881
新 宮 ・ 瀨 峡	45	28	160	145	10	21	11	2	6	11	141	26	39	291	86	114	164	128	689	2,117
海 南 生 石 山 周 辺	165	40	43	218	0	0	0	0	0	18	6	0	0	0	4	0	57	0	0	551
紀 仙 郷	1,273	194	146	2	0	84	3	0	0	7	12	0	9	0	2	0	7	58	18	1,815
橋 本 周 辺	2,446	521	830	242	4	0	0	0	0	24	98	4	43	101	18	23	86	31	85	4,556
そ の 他	23	126	46	14	0	18	114	74	2	4	12	4	0	0	0	0	10	4	0	451
合 計	37,373	9,692	69,262	77,621	4,814	5,028	1,414	761	617	13,665	11,695	3,241	5,317	13,534	4,119	4,584	16,507	10,558	13,772	303,574

18. 宿泊施設収容力総括表

(上段：軒数、下段：定員(人))

		ホテル		旅館			民宿	うち、 ペンション	国民宿舎	国民 休暇村	ユース ホステル	青少年 旅行村	青年の家 少年自然 の家	年金保養 センター	寮 保養所	宿坊	貸別荘	キャンプ場	うち、 バンガロー	その他	計
		政府登録・ ホテル協会	ビジネス ホテル	政府登録・ 国観連	日観連	その他															
平成21年	軒数	16	71	30	48	174	350	30	18	2	4	2	5	1	44	53	2	62	207	36	918
	定員	4,122	3,850	11,778	3,038	6,543	9,440	957	1,736	473	121	363	854	200	2,273	6,959	70	14,328	3,220	5,503	71,651
平成22年	軒数	16	73	30	41	164	341	29	19	2	4	2	5	1	42	52	2	93	227	43	930
	定員	4,150	4,143	11,970	2,711	6,248	9,092	782	1,850	473	121	367	1,008	200	1,939	6,859	70	14,352	3,304	5,476	71,029
平成23年	軒数	15	72	33	43	150	335	29	17	2	4	1	6	1	40	52	2	64	243	53	890
	定員	3,887	4,055	12,057	2,729	5,918	8,859	796	1,707	473	111	300	1,023	190	2,119	6,859	32	14,102	3,317	5,541	69,962
平成24年	軒数	15	71	28	40	156	332	34	12	2	4	1	5	1	37	57	3	60	153	51	875
	定員	3,865	4,348	11,742	2,697	6,015	8,610	1,103	1,134	473	112	300	968	190	1,731	7,463	36	14,115	1,193	5,507	69,306
平成25年	軒数	15	71	27	40	152	327	31	15	2	4	1	5	1	33	52	3	59	151	47	854
	定員	3,897	4,399	11,422	2,722	5,981	8,463	753	1,559	473	112	300	1,094	190	1,508	6,859	36	14,079	1,067	5,265	68,359
平成26年	軒数	17	72	26	40	126	311	29	13	2	4	1	5	1	30	51	2	58	200	52	811
	定員	4,245	4,524	11,025	2,637	5,534	8,154	693	1,175	403	112	300	1,094	200	1,263	6,779	32	14,193	1,063	4,405	66,075
前年比較 (26年/25年)	軒数	113.33%	101.41%	96.30%	100.00%	82.89%	95.11%	93.55%	86.67%	100.00%	100.00%	100.00%	100.00%	100.00%	90.91%	98.08%	66.67%	98.31%	132.45%	110.64%	94.96%
	定員	108.93%	102.84%	96.52%	96.88%	92.53%	96.35%	92.03%	75.37%	85.20%	100.00%	100.00%	100.00%	105.26%	83.75%	98.83%	88.89%	100.81%	99.63%	83.67%	96.66%

19. 宿泊施設収容力（市町村別）

（上段：軒数、下段：定員（人））

	ホ テ ル		旅 館			民 宿	うち、 ペンション	国 民 宿 舎	国 民 休 暇 村	ユース ホステル	青 少 年 旅 行 村	青 年 の 家 少 年 自 然 の 家	年 金 保 養 セ ン タ ー	寮 保 養 所	宿 坊	貸 別 荘	キャン プ 場	うち、 バンガロー	そ の 他	計
	政府登録・ ホテル協会	ビジネス ホテル	政府登録・ 国親連	日親連	その他															
和歌山市	2 481	18 2,323	3 610	13 1,187	15 452	8 224	1 35	1 80	1 230	0 0	0 0	1 180	0 0	0 0	0 0	0 0	0 2,000	0 0	3 277	66 8,044
加太・友ヶ島	0 0	0 0	0 0	2 180	3 191	8 224	1 35	0 0	0 230	0 0	0 0	1 180	0 0	0 0	0 0	0 0	0 2,000	1 0	0 0	16 3,005
和歌浦・市街地	2 481	18 2,323	3 610	11 1,007	12 261	0 0	0 0	1 80	0 0	0 0	0 0	0 0	0 0	0 0	0 0	0 0	0 0	0 0	3 277	50 5,039
海 南 市	0 0	5 163	0 0	0 0	6 126	4 70	0 0	0 0	0 0	0 0	0 0	0 0	0 0	0 0	0 0	0 0	0 0	0 0	0 0	15 359
旧海南市	0 0	5 163	0 0	0 0	3 48	1 16	0 0	0 0	0 0	0 0	0 0	0 0	0 0	0 0	0 0	0 0	0 0	0 0	0 0	9 227
旧下津町	0 0	0 0	0 0	0 0	3 78	3 54	0 0	0 0	0 0	0 0	0 0	0 0	0 0	0 0	0 0	0 0	0 0	0 0	0 0	6 132
紀美野町	0 0	0 0	0 0	0 0	1 32	1 209	0 0	1 112	0 0	0 0	0 0	0 0	0 0	1 105	0 0	0 0	4 314	3 22	0 0	8 772
旧野上町	0 0	0 0	0 0	0 0	0 0	0 0	0 0	0 0	0 0	0 0	0 0	0 0	0 0	0 0	0 0	0 0	2 200	0 0	0 0	2 200
旧美里町	0 0	0 0	0 0	0 0	1 32	1 209	0 0	1 112	0 0	0 0	0 0	0 0	0 0	1 105	0 0	0 0	2 114	3 22	0 0	6 572
紀の川市	0 0	1 36	0 0	1 80	2 66	0 0	0 0	0 0	0 0	0 0	0 0	0 0	0 0	0 0	0 0	0 0	2 100	10 60	8 40	14 322
旧打田町	0 0	0 0	0 0	0 0	0 0	0 0	0 0	0 0	0 0	0 0	0 0	0 0	0 0	0 0	0 0	0 0	0 0	0 0	0 0	0 0
旧粉河町	0 0	1 36	0 0	1 80	0 0	0 0	0 0	0 0	0 0	0 0	0 0	0 0	0 0	0 0	0 0	0 0	1 40	0 0	0 0	3 156
旧那賀町	0 0	0 0	0 0	0 0	1 16	0 0	0 0	0 0	0 0	0 0	0 0	0 0	0 0	0 0	0 0	0 0	0 0	0 0	0 0	1 16
旧桃山町	0 0	0 0	0 0	0 0	0 0	0 0	0 0	0 0	0 0	0 0	0 0	0 0	0 0	0 0	0 0	0 0	1 60	10 60	8 40	9 100
旧貴志川町	0 0	0 0	0 0	0 0	1 50	0 0	0 0	0 0	0 0	0 0	0 0	0 0	0 0	0 0	0 0	0 0	0 0	0 0	0 0	1 50
岩 出 市	1 300	1 14	0 0	1 70	0 0	0 0	0 0	0 0	0 0	0 0	0 0	0 0	0 0	0 0	0 0	0 0	0 0	0 0	0 0	3 384
橋 本 市	0 0	1 201	0 0	0 0	3 116	3 28	0 0	0 0	0 0	0 0	0 0	0 0	0 0	0 0	0 0	0 0	2 202	1 114	0 0	9 547
旧橋本市	0 0	1 201	0 0	0 0	3 116	3 28	0 0	0 0	0 0	0 0	0 0	0 0	0 0	0 0	0 0	0 0	2 202	1 114	0 0	9 547
旧高野口町	0 0	0 0	0 0	0 0	0 0	0 0	0 0	0 0	0 0	0 0	0 0	0 0	0 0	0 0	0 0	0 0	0 0	0 0	0 0	0 0
九度山町	0 0	0 0	0 0	0 0	0 0	4 130	1 30	0 0	0 0	0 0	0 0	0 0	0 0	0 0	0 0	0 0	3 280	19 130	0 0	7 410
高 野 町	0 0	1 28	0 0	0 0	1 8	0 0	0 0	1 69	0 0	1 16	0 0	0 0	0 0	0 0	51 6,779	0 0	1 52	8 52	0 0	56 6,952

(上段：軒数、下段：定員(人))

	ホ テ ル		旅 館			民 宿	うち、 ペンション	国 民 宿 舎	国 民 休 暇 村	ユース ホ ス テ ル	青 少 年 旅 行 村	青 年 の 家 少 年 自 然 の 家	年 金 保 養 セ ン タ ー	寮 保 養 所	宿 坊	貸 別 荘	キャン プ 場	うち、 バンガロー	そ の 他	計
	政府登録・ ホテル協会 ホテル	ビジネス ホテル	政府登録・ 国親連	日親連	その他															
かつらぎ町	0	0	0	0	7	0	0	0	0	0	0	1	0	1	0	0	4	2	1	14
旧かつらぎ町	0	0	0	0	452	0	0	0	0	0	0	200	0	40	0	0	590	20	90	1,372
旧花園村	0	0	0	0	5	0	0	0	0	0	0	1	0	0	0	0	1	2	0	7
	0	0	0	0	141	0	0	0	0	0	0	200	0	0	0	0	220	20	0	561
	0	0	0	0	2	0	0	0	0	0	0	0	0	1	0	0	3	0	1	7
	0	0	0	0	311	0	0	0	0	0	0	0	0	40	0	0	370	0	90	811
有 田 市	0	2	0	3	5	3	0	1	0	0	0	0	0	0	0	0	2	0	0	16
	0	71	0	248	170	135	0	54	0	0	0	0	0	0	0	0	600	0	0	1,278
湯 浅 町	1	1	0	1	8	6	0	0	0	1	0	0	0	0	0	0	1	10	0	19
	150	18	0	25	242	263	0	0	0	35	0	0	0	0	0	0	110	110	0	843
広 川 町	0	0	0	0	0	3	0	0	0	0	0	0	0	0	0	0	0	0	1	4
	0	0	0	0	0	50	0	0	0	0	0	0	0	0	0	0	0	0	36	86
有 田 川 町	0	3	0	0	6	7	0	0	0	0	0	0	0	0	0	0	7	8	0	23
旧吉備町	0	54	0	0	183	193	0	0	0	0	0	0	0	0	0	0	1,220	59	0	1,650
旧金屋町	0	2	0	0	1	0	0	0	0	0	0	0	0	0	0	0	1	0	0	4
	0	38	0	0	40	0	0	0	0	0	0	0	0	0	0	0	200	0	0	278
旧清水町	0	1	0	0	0	1	0	0	0	0	0	0	0	0	0	0	0	0	0	2
	0	16	0	0	0	15	0	0	0	0	0	0	0	0	0	0	0	0	0	31
	0	0	0	0	5	6	0	0	0	0	0	0	0	0	0	0	6	8	0	17
	0	0	0	0	143	178	0	0	0	0	0	0	0	0	0	0	1,020	59	0	1,341
御 坊 市	0	4	0	1	4	3	1	0	0	0	0	0	0	0	0	0	1	0	0	13
	0	210	0	60	120	63	14	0	0	0	0	0	0	0	0	0	350	0	0	803
美 浜 町	0	1	0	0	0	3	1	1	0	0	0	0	0	0	0	0	2	1	0	7
	0	48	0	0	0	33	6	110	0	0	0	0	0	0	0	0	1,050	50	0	1,241
日 高 町	0	0	0	0	1	9	1	0	0	0	0	1	0	0	0	0	0	0	0	11
	0	0	0	0	60	303	20	0	0	0	0	250	0	0	0	0	0	0	0	613
由 良 町	0	3	0	1	9	6	1	0	0	0	0	1	0	0	0	0	1	1	0	21
	0	120	0	30	380	145	24	0	0	0	0	206	0	0	0	0	60	60	0	941
日 高 川 町	0	0	0	0	2	6	3	0	0	0	0	0	0	0	0	0	2	15	10	20
旧川辺町	0	0	0	0	0	3	1	0	0	0	0	0	0	0	0	0	0	0	2	5
旧中津村	0	0	0	0	0	47	23	0	0	0	0	0	0	0	0	0	0	0	142	189
旧美山村	0	0	0	0	2	1	0	0	0	0	0	0	0	0	0	0	2	15	4	9
	0	0	0	0	39	26	26	0	0	0	0	0	0	0	0	0	82	0	84	231
	0	0	0	0	0	2	1	0	0	0	0	0	0	0	0	0	0	0	4	6
	0	0	0	0	0	30	14	0	0	0	0	0	0	0	0	0	0	0	109	139
みなべ町	0	0	0	1	2	3	0	0	0	0	0	0	0	0	0	0	0	0	6	12
旧南部川村	0	0	0	60	70	60	0	0	0	0	0	0	0	0	0	0	0	0	71	261
旧南部町	0	0	0	0	0	1	0	0	0	0	0	0	0	0	0	0	0	0	1	2
	0	0	0	0	0	10	0	0	0	0	0	0	0	0	0	0	0	0	46	56
	0	0	0	1	2	2	0	0	0	0	0	0	0	0	0	0	0	0	5	10
	0	0	0	60	70	50	0	0	0	0	0	0	0	0	0	0	0	0	25	205
印 南 町	0	0	0	1	2	2	0	0	0	0	0	0	0	0	0	0	0	0	5	10
	0	0	0	60	70	50	0	0	0	0	0	0	0	0	0	0	0	0	25	205

(上段：軒数、下段：定員(人))

	ホ テ ル		旅 館			民 宿	うち、 ペンション	国 民 宿 舎	国 民 休 暇 村	ユース ホ ス テ ル	青 少 年 旅 行 村	青 年 の 家 少 年 自 然 の 家	年 金 保 養 セ ン タ ー	寮 保 養 所	宿 坊	貸 別 荘	キ ャ ン プ 場	うち、 バ ン ゴ ー	そ の 他	計
	政府登録・ ホテル協会	ビジネス ホテル	政府登録・ 国 親 連	日 親 連	そ の 他															
田 辺 市	1 91	12 417	5 897	9 433	13 398	47 886	5 95	3 286	0 0	0 0	1 300	0 0	1 200	0 0	0 0	1 20	12 5,374	73 142	4 807	109 10,109
旧田辺市	1 91	12 417	0 0	0 0	3 101	8 125	2 36	0 0	0 0	0 0	0 0	0 0	1 200	0 0	0 0	0 0	0 0	0 0	0 707	3 1,641
旧龍神村	0 0	0 0	0 0	6 223	2 55	6 136	1 25	3 286	0 0	0 0	0 0	0 0	0 0	0 0	0 0	0 0	5 604	23 0	0 0	22 1,304
旧中辺路町	0 0	0 0	0 0	0 0	4 120	7 212	1 12	0 0	0 0	0 0	0 0	0 0	0 0	0 0	0 0	0 0	2 70	16 70	1 100	14 502
旧大塔村	0 0	0 0	0 0	0 0	1 50	2 24	0 0	0 0	0 0	0 0	1 300	0 0	0 0	0 0	0 0	1 20	1 200	24 0	0 0	6 594
旧本宮町	0 0	0 0	5 897	3 210	3 72	24 389	1 22	0 0	0 0	0 0	0 0	0 0	0 0	0 0	0 0	0 0	4 4,500	10 72	0 0	39 6,068
上富田町	1 170	0 0	0 0	0 0	0 0	5 146	1 35	0 0	0 0	0 0	0 0	0 0	0 0	1 70	0 0	0 0	0 0	0 0	0 0	7 386
白 浜 町	4 1,315	4 201	9 4,164	3 130	13 1,532	86 2,903	9 297	3 197	0 0	0 0	0 0	0 0	0 0	24 917	0 0	1 12	5 750	10 0	6 2,411	158 14,532
旧白浜町	4 1,315	4 201	9 4,164	3 130	10 1,388	72 2,570	9 297	3 197	0 0	0 0	0 0	0 0	0 0	24 917	0 0	1 12	2 0	10 0	6 2,411	138 13,305
旧日置川町	0 0	0 0	0 0	0 0	3 144	14 333	0 0	0 0	0 0	0 0	0 0	0 0	0 0	0 0	0 0	0 0	3 750	0 0	0 0	20 1,227
すさみ町	0 0	1 0	0 0	0 0	0 0	8 202	0 0	1 128	0 0	0 0	0 0	0 0	0 0	0 0	0 0	0 0	1 35	5 35	0 0	11 365
新 宮 市	5 538	4 102	0 0	2 88	5 110	7 167	1 32	0 0	0 0	1 13	0 0	0 0	0 0	0 0	0 0	0 0	2 418	0 0	2 150	28 1,586
旧新宮市	5 538	4 102	0 0	2 88	5 110	6 155	1 32	0 0	0 0	1 13	0 0	0 0	0 0	0 0	0 0	0 0	0 0	0 0	1 100	24 1,106
旧熊野川町	0 0	0 0	0 0	0 0	0 0	1 12	0 0	0 0	0 0	0 0	0 0	0 0	0 0	0 0	0 0	0 0	2 418	0 0	1 50	4 480
那智勝浦町	0 0	5 238	6 4,975	1 100	8 499	25 455	1 0	0 0	1 173	0 0	0 0	0 0	0 0	2 105	0 0	0 0	1 46	9 46	0 0	49 6,591
太 地 町	0 0	0 0	3 379	0 0	1 36	3 84	1 14	0 0	0 0	0 0	0 0	0 0	0 0	1 26	0 0	0 0	0 0	0 0	0 0	8 525
古座川町	0 0	0 0	0 0	0 0	4 133	3 37	1 20	0 0	0 0	0 0	0 0	0 0	0 0	0 0	0 0	0 0	1 80	0 0	0 0	8 250
北 山 村	0 0	0 0	0 0	0 0	2 62	2 52	0 0	0 0	0 0	0 0	0 0	0 0	0 0	0 0	0 0	0 0	1 200	7 35	1 50	6 364
串 本 町	2 1,200	5 280	0 0	2 66	6 178	54 1,163	1 8	1 139	0 0	1 48	0 0	1 258	0 0	0 0	0 0	0 0	2 280	18 128	5 113	79 3,725
旧串本町	2 1,200	5 280	0 0	2 66	6 178	52 1,109	1 8	0 0	0 0	1 48	0 0	1 258	0 0	0 0	0 0	0 0	2 280	18 128	5 113	76 3,532
旧古座町	0 0	0 0	0 0	0 0	0 0	2 54	0 0	1 139	0 0	0 0	0 0	0 0	0 0	0 0	0 0	0 0	0 0	0 0	0 0	3 193
総 計	17 4,245	72 4,524	26 11,025	40 2,637	126 5,534	311 8,154	29 693	13 1,175	2 403	4 112	1 300	5 1,094	1 200	30 1,263	51 6,779	2 32	58 14,193	200 1,063	52 4,405	811 66,075

20. 南紀白浜空港利用者人数

〈単位：人〉

年	利用航路		1月	2月	3月	4月	5月	6月	7月	8月	9月	10月	11月	12月	計
平成22年	東京 → 白浜	利用者数	4,509	5,061	6,379	4,648	5,625	4,152	4,684	5,979	4,679	5,084	4,913	4,133	59,846
	白浜 → 東京	利用者数	5,634	4,912	6,481	4,502	6,058	4,247	4,489	6,161	5,119	5,182	5,125	3,574	61,484
	計	利用者数	10,143	9,973	12,860	9,150	11,683	8,399	9,173	12,140	9,798	10,266	10,038	7,707	121,330
平成23年	東京 → 白浜	利用者数	3,606	3,971	3,520	3,234	3,641	3,079	4,164	5,696	3,569	3,866	3,823	3,587	45,756
	白浜 → 東京	利用者数	4,318	4,090	3,344	3,179	4,122	3,260	4,042	6,143	3,799	3,977	3,956	2,907	47,137
	計	利用者数	7,924	8,061	6,864	6,413	7,763	6,339	8,206	11,839	7,368	7,843	7,779	6,494	92,893
平成24年	東京 → 白浜	利用者数	3,115	3,233	3,812	3,906	4,727	3,470	4,458	5,990	4,743	4,944	5,291	4,130	51,819
	白浜 → 東京	利用者数	3,872	3,272	3,672	3,680	4,975	3,409	4,127	6,053	4,696	4,874	5,294	3,586	51,510
	計	利用者数	6,987	6,505	7,484	7,586	9,702	6,879	8,585	12,043	9,439	9,818	10,585	7,716	103,329
平成25年	東京 → 白浜	利用者数	3,571	4,532	4,760	4,286	4,994	4,321	4,964	6,420	4,837	4,837	5,142	4,325	56,989
	白浜 → 東京	利用者数	4,159	4,440	4,626	4,106	5,054	4,181	4,522	6,344	4,703	4,587	4,996	3,843	55,561
	計	利用者数	7,730	8,972	9,386	8,392	10,048	8,502	9,486	12,764	9,540	9,424	10,138	8,168	112,550
平成26年	東京 → 白浜	利用者数	3,659	3,525	4,751	4,171	5,236	4,123	4,861	5,470	4,687	4,590	4,977	3,935	53,985
		前年比	102.46%	77.78%	99.81%	97.32%	104.85%	95.42%	97.93%	85.20%	96.90%	94.89%	96.79%	90.98%	94.73%
	白浜 → 東京	利用者数	4,003	3,595	4,560	4,057	4,971	3,810	4,399	5,417	4,553	4,338	4,813	3,381	51,897
		前年比	96.25%	80.97%	98.57%	98.81%	98.36%	91.13%	97.28%	85.39%	96.81%	94.57%	96.34%	87.98%	93.41%
	計	利用者数	7,662	7,120	9,311	8,228	10,207	7,933	9,260	10,887	9,240	8,928	9,790	7,316	105,882
		前年比	99.12%	79.36%	99.20%	98.05%	101.58%	93.31%	97.62%	85.29%	96.86%	94.74%	96.57%	89.57%	94.08%

発行

和歌山県商工観光労働部 観光局

〒640-8585 和歌山市小松原通一丁目1番地
TEL 073-441-2777
FAX 073-432-8313

○ 報告書は観光振興課 HPでもご覧になれます。

観光振興課 HP
<http://www.pref.wakayama.lg.jp/prefg/062400/index.html>

(公社)和歌山県観光連盟 HP
<http://www.wakayama-kanko.or.jp/>
