

観光客動態調査報告書

平成25年

和歌山県商工観光労働部観光局

目 次

和歌山県観光客動態調査結果概要	1
1. 主要観光地別観光客推計総括表	5
2. 主要観光地別推移表	6
3. 市町村別観光客推計総括表	9
4. 観光客年次別推移表	11
5. 主要観光地別観光客月別推計表	13
6. 市町村別「宿泊者数」月別推移表	15
7. 市町村別「日帰客数」月別推移表	17
8. 市町村別観光客数（宿泊客＋日帰客）月別推移表	19
9. 主要観光地別観光客の目的別推計表	21
10. 市町村別観光客の目的別推計表	22
11. 観光客の目的別推計年次推移表	24
12. 観光客の目的別推計推移表（平成15年との比較）	25
13. 宿泊客の発地別推計総括表	26
14. 宿泊客の発地別推計表（主要観光地別）	27
15. 宿泊客の発地別推計表（市町村別）	28

16.	世界遺産登録市町村の年別観光客推計	30
17-1.	外国人宿泊客月別国別推計表	31
17-2.	外国人宿泊客主要観光地別月別推計	32
17-3.	外国人宿泊客主要観光地別国別推計	33
18.	宿泊施設収容力総括表	34
19.	宿泊施設収容力（市町村別）	35
20.	南紀白浜空港利用者人数	38

和歌山県観光客動態調査結果概要

(1) 県内全体の概要

本県の平成25年の観光客総数は、約30,214千人(対前年比103.6%)と前年に比べ105万人超の増加となった。

宿泊客が約4,966千人(対前年比106.9%)、日帰客が約25,248千人(対前年比103.0%)であった。

全ての主要観光地(和歌山市、高野町、旧龍神村、旧本宮町、旧白浜町、那智勝浦町、旧串本町)において、観光入込客総数は増加した。

11月以降は、東日本大震災、紀伊半島大水害前の平成22年の宿泊客数・日帰客数とともに上回る好調な入込となった。主な要因としては、伊勢神宮式年遷宮からの誘客キャンペーンの効果が現れたことや、紀勢自動車道の南伸や熊野尾鷲道路の開通など交通網の整備が進んだことなどが考えられる。

(単位：千人・%)

	平成25年	平成24年	平成23年	平成22年
宿泊客	4,966	4,647 (106.9%)	4,339 (114.5%)	5,091 (97.5%)
日帰客	25,248	24,514 (103.0%)	23,278 (108.5%)	25,876 (97.6%)
総数	30,214	29,161 (103.6%)	27,617 (109.4%)	30,967 (97.6%)

※()内は、各年を基準とし、平成25年と比較しています。

(2) 主要観光地別動態

(高野山)

宿泊客が約269千人(対前年比103.1%)、日帰客が約1,105千人(対前年比110.7%)となり、全体で約1,374千人(対前年比109.1%)となった。

- ・ゴールデンウィークや年末年始共に天候に恵まれ、マイカーを利用した観光客が好調であった。
- ・フランスをはじめとする外国人観光客の宿泊者数は対前年比154%と好調であった。また、アジア圏の日帰り観光客の増加も大きく影響し、入込客は増加したと考えられる。

(和歌山市)

宿泊客が約666千人(対前年比115.4%)、日帰客が約5,435千人(対前年比103.4%)となり、全体で約6,101千人(対前年比104.6%)となった。

- ・コンベンションの増加や、外国人観光客の増加により、宿泊が好調であった。
- ・マリナーシティは様々な企画・イベントを実施し依然として好調を維持しており、入込客数は増加したと考えられる。

(龍神温泉・護摩壇山)

宿泊客が約50千人(対前年比101.7%)、日帰客が約602千人(対前年比110.0%)となり、全体で約652千人(対前年比109.3%)となった。

- ・ゴールデンウィークや年末年始が長期休暇を取得しやすいカレンダーとなったため、日帰りで龍神温泉に立ち寄る観光客が増加したと考えられる。

(白浜温泉・椿温泉)

宿泊客が約1,947千人(対前年比107.0%)、日帰客が約1,202千人(対前年比98.7%)となり、全体で約3,148千人(対前年比103.7%)となった。

- ・着地型観光の浸透などにより観光客の滞在時間が伸び、日帰りではなく、宿泊する観光客が増加したと考えられる。
- ・外国人宿泊者数は対前年比200.5%と倍増した。

(串本)

宿泊客が約252千人(対前年比88.1%)、日帰客が約914千人(対前年比115.3%)となり、全体で約1,166千人(対前年比108.1%)となった。

- ・円安効果が進み、東アジアを中心に外国人観光客が増加した。
- ・紀勢自動車道の南伸と熊野尾鷲道路の開通により、東海方面の観光客が増加してきている。

(勝浦温泉・湯川温泉)

宿泊客が約745千人(対前年比109.7%)、日帰客が約911千人(対前年比107.3%)となり、全体で約1,656千人(対前年比108.4%)となった。

- ・伊勢と南紀方面へのツアー客等の団体客が多く見られ、伊勢神宮式年遷宮からの誘客を狙った「伊勢から熊野」キャンペーンの効果が現れたと考えられる。
- ・熊野尾鷲道路の開通により、中京・東海方面からの観光客が増加してきている。

(熊野本宮温泉郷)

宿泊客が約121千人(対前年比109.1%)、日帰客が約1,245千人(対前年比111.1%)となり、全体で約1,366千人(対前年比110.9%)となった。

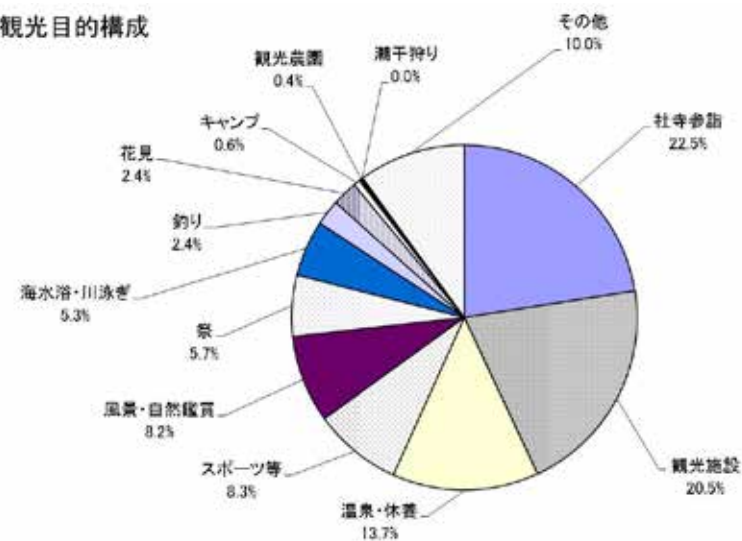
- ・熊野本宮大社及び熊野古道を訪れる観光客が増加し、日帰客が増加したと考えられる。
- ・外国人宿泊客が大幅に増加し、過去最高となった。

(3) 観光目的別推計

目的別に観光客の動態を推計すると次のとおりである。

(目的)	(構成比)	(前年の構成比)
社寺参詣	22.5%	22.8%
観光施設	20.5%	20.5%
温泉・休養	13.7%	13.3%
スポーツ等	8.3%	8.6%
風景・自然鑑賞	8.2%	7.9%
祭	5.7%	6.1%
海水浴・川泳ぎ	5.3%	5.5%
釣り	2.4%	2.5%
花見	2.4%	2.3%
キャンプ	0.6%	0.6%
観光農園	0.4%	0.3%
潮干狩り	0.0%	0.0%
その他	10.0%	9.6%

観光目的構成

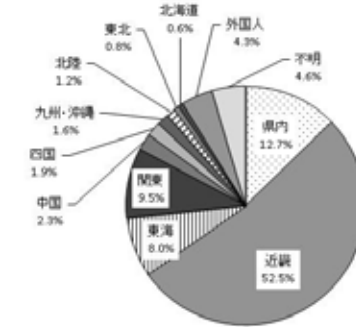


(4) 宿泊客の発地別推計

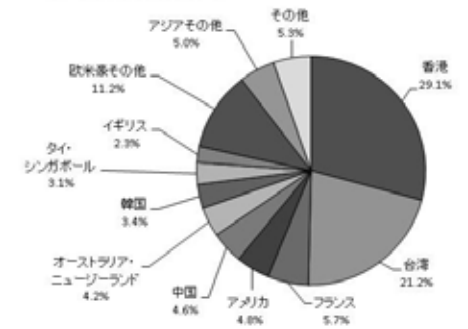
宿泊客約4,966千人のうち、県内から約632千人(対前年比109.2%)、県外から約4,334千人(対前年比106.5%)となっている。構成比は近畿が52.5%と最も多くなっている。

また、外国人宿泊客は、約212千人で全体総数の約4.3%を占めており(対前年比180.4%)、香港が61,724人(対前年比192.3%)と最も多く、台湾44,971人(対前年比210.5%)、欧米豪59,758人(対前年比160.7%)となっている。

宿泊客の発地別



外国人宿泊客の発地別



【発地別内訳】

	【宿泊客数】			【構成比】	
	(本年)	(前年)	(前年比)	(本年)	(前年)
県内	632千人	579千人	109.2%	12.7%	12.5%
近畿	2,609千人	2,490千人	104.8%	52.5%	53.6%
東海	399千人	390千人	102.3%	8.0%	8.4%
関東	470千人	424千人	111.0%	9.5%	9.1%
中国	113千人	109千人	104.0%	2.3%	2.3%
四国	97千人	91千人	106.8%	1.9%	1.9%
北陸	59千人	54千人	107.7%	1.2%	1.2%
九州・沖縄	80千人	70千人	113.2%	1.6%	1.5%
東北	38千人	31千人	122.8%	0.8%	0.7%
北海道	31千人	19千人	169.4%	0.6%	0.4%
外国人	212千人	117千人	180.4%	4.3%	2.5%
不明	226千人	273千人	82.8%	4.6%	5.9%

(5) 体験型観光客の推計

自然や農村漁業を素材とした体験型観光を行った観光客の推計は約256千人(対前年比101.9%)となった。

※分類している体験型観光とは、各地域の農林水産資源を活用し、インストラクターなどの地域住民とのふれあいの中で観光客が各種体験を行うスタイルの観光。

【体験分野別内訳】

(単位：人)

	農林漁業	生活文化	歴史文化	自然観察	スポーツ	地域産業	その他	計
本年	26,467	26,679	112,910	11,153	28,102	43,104	7,675	256,090
前年	21,326	36,108	106,707	36,696	34,667	8,635	7,202	251,341
構成比	10.3%	10.4%	44.1%	4.4%	11.0%	16.8%	3.0%	100.0%
前年比	124.1%	73.9%	105.8%	30.4%	81.1%	499.2%	106.6%	101.9%

【外国人宿泊客の国別内訳】

(単位：人)

	香港	台湾	中国	韓国	欧米豪	その他・不明	計
本年	61,724	44,971	9,714	7,135	59,758	28,452	211,754
前年	32,104	21,368	6,657	5,476	37,185	14,569	117,359
対前比	192.3%	210.5%	145.9%	130.3%	160.7%	195.3%	180.4%

(6) その他

平成16年10月1日に南部川村と南部町が合併し、みなべ町となる。

平成17年 4月1日に海南市と下津町が合併し、海南市となる。

” 串本町と古座町が合併し、串本町となる。

平成17年 5月1日に川辺町、中津村、美山村が合併し、日高川町となる。

” 龍神村、田辺市、中辺路町、大塔村、本宮町が合併し、
田辺市となる。

平成17年10月1日にかつらぎ町と花園村が合併し、かつらぎ町となる。

” 新宮市と熊野川町が合併し、新宮市となる。

平成17年11月7日に打田町、粉河町、那賀町、桃山町、貴志川町が合併し、
紀の川市となる。

平成18年 1月1日に野上町と美里町が合併し、紀美野町となる。

吉備町、金屋町、清水町が合併し、有田川町となる。

平成18年 3月1日に橋本市と高野口町が合併し、橋本市となる。

白浜町と日置川町が合併し、白浜町となる。

平成18年 4月1日に岩出町が岩出市となる。

1. 主要観光地別観光客推計総括表

〈単位：人〉

観光地区名		観光客総数				うち宿泊客				うち日帰客			
		平成24年	平成25年	前年差	前年比	平成24年	平成25年	前年差	前年比	平成24年	平成25年	前年差	前年比
高野山	観光客計	1,259,224	1,374,048	114,824	109.12%	260,867	269,031	8,164	103.13%	998,357	1,105,017	106,660	110.68%
	うち外国人					33,653	51,840	18,187	154.04%				
加太・友ヶ島・磯ノ浦	観光客計	913,359	906,328	△ 7,031	99.23%	117,581	130,486	12,905	110.98%	795,778	775,842	△ 19,936	97.49%
	うち外国人					401	586	185	146.13%				
和歌浦・紀三井寺・和歌山城他	観光客計	4,920,949	5,194,333	273,384	105.56%	459,447	535,333	75,886	116.52%	4,461,502	4,659,000	197,498	104.43%
	うち外国人					14,371	21,931	7,560	152.61%				
西有田	観光客計	943,507	921,592	△ 21,915	97.68%	62,764	58,447	△ 4,317	93.12%	880,743	863,145	△ 17,598	98.00%
	うち外国人					55	109	54	198.18%				
煙樹海岸・白崎海岸・道成寺・御坊他	観光客計	1,082,355	1,083,849	1,494	100.14%	117,540	122,651	5,111	104.35%	964,815	961,198	△ 3,617	99.63%
	うち外国人					598	248	△ 350	41.47%				
龍神温泉・護摩壇山	観光客計	595,945	651,614	55,669	109.34%	48,769	49,605	836	101.71%	547,176	602,009	54,833	110.02%
	うち外国人					231	186	△ 45	80.52%				
田辺・中辺路・百間山・みなべ	観光客計	2,135,727	2,238,258	102,531	104.80%	319,163	356,900	37,737	111.82%	1,816,564	1,881,358	64,794	103.57%
	うち外国人					20,174	40,607	20,433	201.28%				
白浜温泉・椿温泉	観光客計	3,037,158	3,148,219	111,061	103.66%	1,820,179	1,946,709	126,530	106.95%	1,216,979	1,201,510	△ 15,469	98.73%
	うち外国人					29,123	58,401	29,278	200.53%				
枯木灘	観光客計	392,952	369,742	△ 23,210	94.09%	65,789	65,263	△ 526	99.20%	327,163	304,479	△ 22,684	93.07%
	うち外国人					71	259	188	364.79%				
串本	観光客計	1,079,046	1,166,208	87,162	108.08%	285,689	251,813	△ 33,876	88.14%	793,357	914,395	121,038	115.26%
	うち外国人					2,497	7,228	4,731	289.47%				
勝浦温泉・湯川温泉	観光客計	1,527,851	1,656,025	128,174	108.39%	679,408	745,418	66,010	109.72%	848,443	910,607	62,164	107.33%
	うち外国人					12,555	24,722	12,167	196.91%				
熊野本宮温泉郷	観光客計	1,231,574	1,366,154	134,580	110.93%	110,970	121,109	10,139	109.14%	1,120,604	1,245,045	124,441	111.10%
	うち外国人					1,973	2,859	886	144.91%				
新宮・瀬峡	観光客計	1,033,855	1,270,824	236,969	122.92%	101,717	107,283	5,566	105.47%	932,138	1,163,541	231,403	124.82%
	うち外国人					768	1,052	284	136.98%				
海南生石山周辺	観光客計	2,500,094	2,499,278	△ 816	99.97%	63,390	61,920	△ 1,470	97.68%	2,436,704	2,437,358	654	100.03%
	うち外国人					130	281	151	216.15%				
紀仙郷(那賀地域)	観光客計	2,904,125	2,773,112	△ 131,013	95.49%	33,283	34,218	935	102.81%	2,870,842	2,738,894	△ 131,948	95.40%
	うち外国人					318	1,083	765	340.57%				
橋本周辺	観光客計	1,968,531	1,918,293	△ 50,238	97.45%	41,756	47,224	5,468	113.10%	1,926,775	1,871,069	△ 55,706	97.11%
	うち外国人					79	108	29	136.71%				
その他	観光客計	1,634,637	1,676,037	41,400	102.53%	58,310	62,587	4,277	107.33%	1,576,327	1,613,450	37,123	102.36%
	うち外国人					362	254	△ 108	70.17%				
合計	観光客計	29,160,889	30,213,914	1,053,025	103.61%	4,646,622	4,965,997	319,375	106.87%	24,514,267	25,247,917	733,650	102.99%
	うち外国人					117,359	211,754	94,395	180.43%				

2. 主要観光地別推移表

観光地区名		＜単位：（上段）人 （下段）平成15年との比較＞														
		平成11年	平成12年	平成13年	平成14年	平成15年	平成16年	平成17年	平成18年	平成19年	平成20年	平成21年	平成22年	平成23年	平成24年	平成25年
高野山	宿泊客	316,563	328,674	335,997	329,116	331,777	374,940	322,614	280,525	313,131	318,064	310,184	315,475	224,891	260,867	269,031
		95.41%	99.06%	101.27%	99.20%	100.00%	113.01%	97.24%	84.55%	94.38%	95.87%	93.49%	95.09%	67.78%	78.63%	81.09%
	日帰客	788,542	810,241	835,534	804,270	822,458	1,082,313	911,102	927,501	934,529	907,688	954,993	969,540	951,556	998,357	1,105,017
	95.88%	98.51%	101.59%	97.79%	100.00%	131.59%	110.78%	112.77%	113.63%	110.36%	116.11%	117.88%	115.70%	121.39%	134.36%	
	計	1,105,105	1,138,915	1,171,531	1,133,386	1,154,235	1,457,253	1,233,716	1,208,026	1,247,660	1,225,752	1,265,177	1,285,015	1,176,447	1,259,224	1,374,048
		95.74%	98.67%	101.50%	98.19%	100.00%	126.25%	106.89%	104.66%	108.09%	106.20%	109.61%	111.33%	101.92%	109.10%	119.04%
加友磯 ケノ 太島浦	宿泊客	129,586	132,718	134,338	129,564	117,876	131,596	127,635	124,518	128,021	126,026	116,153	116,841	110,958	117,581	130,486
		109.93%	112.59%	113.97%	109.92%	100.00%	111.64%	108.28%	105.63%	108.61%	106.91%	98.54%	99.12%	94.13%	99.75%	110.70%
	日帰客	626,084	740,305	688,600	634,852	693,770	783,684	743,807	930,325	1,037,035	873,213	862,930	832,335	794,645	795,778	775,842
	90.24%	106.71%	99.25%	91.51%	100.00%	112.96%	107.21%	134.10%	149.48%	125.86%	124.38%	119.97%	114.54%	114.70%	111.83%	
	計	755,670	873,023	822,938	764,416	811,646	915,280	871,442	1,054,843	1,165,056	999,239	979,083	949,176	905,603	913,359	906,328
		93.10%	107.56%	101.39%	94.18%	100.00%	112.77%	107.37%	129.96%	143.54%	123.11%	120.63%	116.94%	111.58%	112.53%	111.67%
和歌山 紀三井 和歌山城 浦寺他	宿泊客	451,087	478,609	423,266	431,944	418,202	443,738	427,445	482,281	463,473	453,893	419,026	424,213	388,916	459,447	535,333
		107.86%	114.44%	101.21%	103.29%	100.00%	106.11%	102.21%	115.32%	110.83%	108.53%	100.20%	101.44%	93.00%	109.86%	128.01%
	日帰客	3,934,405	4,084,970	4,468,094	4,808,799	4,527,964	4,539,097	4,309,123	4,360,246	4,574,529	4,698,282	4,493,486	4,443,869	4,191,600	4,461,502	4,659,000
	86.89%	90.22%	98.68%	106.20%	100.00%	100.25%	95.17%	96.30%	101.03%	103.76%	99.24%	98.14%	92.57%	98.53%	102.89%	
	計	4,385,492	4,563,579	4,891,360	5,240,743	4,946,166	4,982,835	4,736,568	4,842,527	5,038,002	5,152,175	4,912,512	4,868,082	4,580,516	4,920,949	5,194,333
		88.66%	92.26%	98.89%	105.96%	100.00%	100.74%	95.76%	97.90%	101.86%	104.17%	99.32%	98.42%	92.61%	99.49%	105.02%
西有田	宿泊客	149,914	138,626	126,406	119,677	115,331	108,115	96,254	92,380	86,935	75,056	70,887	62,609	60,601	62,764	58,447
		129.99%	120.20%	109.60%	103.77%	100.00%	93.74%	83.46%	80.10%	75.38%	65.08%	61.46%	54.29%	52.55%	54.42%	50.68%
	日帰客	612,540	721,334	686,241	672,187	638,092	671,900	687,667	708,778	751,734	751,927	716,886	760,775	821,617	880,743	863,145
	96.00%	113.05%	107.55%	105.34%	100.00%	105.30%	107.77%	111.08%	117.81%	117.84%	112.35%	119.23%	128.76%	138.03%	135.27%	
	計	762,454	859,960	812,647	791,864	753,423	780,015	783,921	801,158	838,669	826,983	787,773	823,384	882,218	943,507	921,592
		101.20%	114.14%	107.86%	105.10%	100.00%	103.53%	104.05%	106.34%	111.31%	109.76%	104.56%	109.29%	117.09%	125.23%	122.32%
煙樹海岸 白崎海 道御成 坊寺他	宿泊客	191,682	195,328	174,412	152,899	139,011	123,860	144,610	151,340	152,083	142,236	142,128	134,414	122,365	117,540	122,651
		137.89%	140.51%	125.47%	109.99%	100.00%	89.10%	104.03%	108.87%	109.40%	102.32%	102.24%	96.69%	88.03%	84.55%	88.23%
	日帰客	1,373,749	1,672,079	1,612,307	1,375,066	1,263,348	1,107,130	1,102,793	1,119,233	1,141,185	1,112,171	1,131,742	1,130,978	951,859	964,815	961,198
	108.74%	132.35%	127.62%	108.84%	100.00%	87.63%	87.29%	88.59%	90.33%	88.03%	89.58%	89.52%	75.34%	76.37%	76.08%	
	計	1,565,431	1,867,407	1,786,719	1,527,965	1,402,359	1,230,990	1,247,403	1,270,573	1,293,268	1,254,407	1,273,870	1,265,392	1,074,224	1,082,355	1,083,849
		111.63%	133.16%	127.41%	108.96%	100.00%	87.78%	88.95%	90.60%	92.22%	89.45%	90.84%	90.23%	76.60%	77.18%	77.29%
龍神温泉 摩壇山	宿泊客	89,359	88,670	91,437	74,095	67,538	71,890	69,130	66,927	66,639	63,859	59,825	57,555	45,982	48,769	49,605
		132.31%	131.29%	135.39%	109.71%	100.00%	106.44%	102.36%	99.10%	98.67%	94.55%	88.58%	85.22%	68.08%	72.21%	73.45%
	日帰客	614,586	598,700	609,301	562,822	594,610	675,544	631,701	608,511	533,875	519,766	511,865	537,932	399,727	547,176	602,009
	103.36%	100.69%	102.47%	94.65%	100.00%	113.61%	106.24%	102.34%	89.79%	87.41%	86.08%	90.47%	67.23%	92.02%	101.24%	
	計	703,945	687,370	700,738	636,917	662,148	747,434	700,831	675,438	600,514	583,625	571,690	595,487	445,709	595,945	651,614
		106.31%	103.81%	105.83%	96.19%	100.00%	112.88%	105.84%	102.01%	90.69%	88.14%	86.34%	89.93%	67.31%	90.00%	98.41%
田中百 み 辺間な 辺路山へ	宿泊客	325,636	307,570	330,351	328,028	343,686	373,856	347,796	343,498	368,713	361,670	331,561	337,693	304,682	319,163	356,900
		94.75%	89.49%	96.12%	95.44%	100.00%	108.78%	101.20%	99.95%	107.28%	105.23%	96.47%	98.26%	88.65%	92.86%	103.84%
	日帰客	2,368,248	1,752,548	1,812,759	1,787,177	1,712,880	2,070,524	2,343,217	2,130,052	2,386,593	2,002,634	1,901,629	1,862,711	1,684,289	1,816,564	1,881,358
	138.26%	102.32%	105.83%	104.34%	100.00%	120.88%	136.80%	124.36%	139.33%	116.92%	111.02%	108.75%	98.33%	106.05%	109.84%	
	計	2,693,884	2,060,118	2,143,110	2,115,205	2,056,566	2,444,380	2,691,013	2,473,550	2,755,306	2,364,304	2,233,190	2,200,404	1,988,971	2,135,727	2,238,258
		130.99%	100.17%	104.21%	102.85%	100.00%	118.86%	130.85%	120.28%	133.98%	114.96%	108.59%	106.99%	96.71%	103.85%	108.83%

＜単位：（上段）人 （下段）平成15年との比較＞

観光地区名		平成11年	平成12年	平成13年	平成14年	平成15年	平成16年	平成17年	平成18年	平成19年	平成20年	平成21年	平成22年	平成23年	平成24年	平成25年
白 浜 温 泉 椿	宿泊客	1,985,592	2,017,123	1,982,736	1,943,132	1,957,134	1,954,511	1,838,758	1,932,913	2,112,745	2,079,941	2,005,651	1,971,610	1,727,264	1,820,179	1,946,709
		101.45%	103.07%	101.31%	99.28%	100.00%	99.87%	93.95%	98.76%	107.95%	106.27%	102.48%	100.74%	88.25%	93.00%	99.47%
	日帰客	1,294,738	1,303,252	1,305,481	1,315,932	1,305,190	1,313,010	1,216,953	1,199,296	1,223,877	1,216,344	1,242,618	1,234,488	1,179,549	1,216,979	1,201,510
		99.20%	99.85%	100.02%	100.82%	100.00%	100.60%	93.24%	91.89%	93.77%	93.19%	95.21%	94.58%	90.37%	93.24%	92.06%
計	3,280,330	3,320,375	3,288,217	3,259,064	3,262,324	3,267,521	3,055,711	3,132,209	3,336,622	3,296,285	3,248,269	3,206,098	2,906,813	3,037,158	3,148,219	
		100.55%	101.78%	100.79%	99.90%	100.00%	100.16%	93.67%	96.01%	102.28%	101.04%	99.57%	98.28%	89.10%	93.10%	96.50%
枯 木 灘	宿泊客	95,607	99,840	99,247	95,503	80,962	68,752	85,375	79,067	81,962	76,843	77,436	75,553	59,478	65,789	65,263
		118.09%	123.32%	122.58%	117.96%	100.00%	84.92%	105.45%	97.66%	101.24%	94.91%	95.64%	93.32%	73.46%	81.26%	80.61%
	日帰客	397,329	347,749	347,173	314,826	283,099	290,378	314,295	319,502	326,684	326,445	335,151	320,264	267,945	327,163	304,479
		140.35%	122.84%	122.63%	111.21%	100.00%	102.57%	111.02%	112.86%	115.40%	115.31%	118.39%	113.13%	94.65%	115.56%	107.55%
計	492,936	447,589	446,420	410,329	364,061	359,130	399,670	398,569	408,646	403,288	412,587	395,817	327,423	392,952	369,742	
		135.40%	122.94%	122.62%	112.71%	100.00%	98.65%	109.78%	109.48%	110.77%	113.33%	108.72%	89.94%	107.94%	101.56%	
串 本	宿泊客	299,817	291,182	296,143	301,741	291,640	304,884	281,639	293,472	299,589	310,157	299,783	339,536	290,257	285,689	251,813
		102.80%	99.84%	101.54%	103.46%	100.00%	104.54%	96.57%	100.63%	102.73%	106.35%	102.79%	116.42%	99.53%	97.96%	86.34%
	日帰客	1,061,457	1,055,892	1,024,450	976,983	958,793	900,375	794,746	891,677	948,046	980,218	857,255	870,590	711,753	793,357	914,395
		110.71%	110.13%	106.85%	101.90%	100.00%	93.91%	82.89%	93.00%	98.88%	102.23%	89.41%	90.80%	74.23%	82.75%	95.37%
計	1,361,274	1,347,074	1,320,593	1,278,724	1,250,433	1,205,259	1,076,385	1,185,149	1,247,635	1,290,375	1,157,038	1,210,126	1,002,010	1,079,046	1,166,208	
		108.86%	107.73%	105.61%	102.26%	100.00%	96.39%	86.08%	94.78%	99.78%	103.19%	92.53%	96.78%	80.13%	86.29%	93.26%
勝 浦 温 泉 湯 川	宿泊客	1,192,448	1,117,270	1,024,914	992,950	954,922	965,497	954,343	968,491	991,311	957,001	842,354	803,338	618,447	679,408	745,418
		124.87%	117.00%	107.33%	103.98%	100.00%	101.11%	99.94%	101.42%	103.81%	100.22%	88.21%	84.13%	64.76%	71.15%	78.06%
	日帰客	1,384,415	1,243,713	1,166,586	1,137,545	1,058,576	1,092,991	1,077,111	1,068,833	1,125,016	1,097,456	991,857	971,642	818,215	848,443	910,607
		130.78%	117.49%	110.20%	107.46%	100.00%	103.25%	101.75%	100.97%	106.28%	103.67%	93.70%	91.79%	77.29%	80.15%	86.02%
計	2,576,863	2,360,983	2,191,500	2,130,495	2,013,498	2,058,488	2,031,454	2,037,324	2,116,327	2,054,457	1,834,211	1,774,980	1,436,662	1,527,851	1,656,025	
		127.98%	117.26%	108.84%	105.81%	100.00%	102.23%	100.89%	101.18%	105.11%	102.03%	91.10%	88.15%	71.35%	75.88%	82.25%
熊 野 本 宮 温 泉 郷	宿泊客	219,432	192,035	178,297	172,282	150,897	167,860	159,307	147,248	145,059	145,083	136,749	136,860	98,309	110,970	121,109
		145.42%	127.26%	118.16%	114.17%	100.00%	111.24%	105.57%	97.58%	96.13%	96.15%	90.62%	90.70%	65.15%	73.54%	80.26%
	日帰客	405,588	409,550	415,594	420,772	450,610	983,173	1,339,907	1,145,627	1,190,298	1,257,145	1,247,258	1,383,662	884,823	1,120,604	1,245,045
		90.01%	90.89%	92.23%	93.38%	100.00%	218.19%	297.35%	254.24%	264.15%	278.99%	276.79%	307.06%	196.36%	248.69%	276.30%
計	625,020	601,585	593,891	593,054	601,507	1,151,033	1,499,214	1,292,875	1,335,357	1,402,228	1,384,007	1,520,522	983,132	1,231,574	1,366,154	
		103.91%	100.01%	98.73%	98.59%	100.00%	191.36%	249.24%	214.94%	222.00%	233.12%	230.09%	252.79%	163.44%	204.75%	227.12%
新 瀨 宮 峽	宿泊客	147,341	136,154	129,709	128,278	124,619	122,847	118,387	99,062	117,582	110,489	102,318	109,440	96,691	101,717	107,283
		118.23%	109.26%	104.08%	102.94%	100.00%	98.58%	95.00%	79.49%	94.35%	88.66%	82.10%	87.82%	77.59%	81.62%	86.09%
	日帰客	1,238,937	1,191,234	1,162,076	1,170,540	1,173,452	1,233,920	1,239,646	1,222,251	1,176,680	1,115,025	1,096,803	1,110,921	855,005	932,138	1,163,541
		105.58%	101.52%	99.03%	99.75%	100.00%	105.15%	105.64%	104.16%	100.28%	95.02%	93.47%	94.67%	72.86%	79.44%	99.16%
計	1,386,278	1,327,388	1,291,785	1,298,818	1,298,071	1,356,767	1,358,033	1,321,313	1,294,262	1,225,514	1,199,121	1,220,361	951,696	1,033,855	1,270,824	
		106.80%	102.26%	99.52%	100.06%	100.00%	104.52%	104.62%	101.79%	99.71%	94.41%	92.38%	94.01%	73.32%	79.65%	97.90%
海 南 生 石 山 周 辺	宿泊客	84,379	93,653	89,300	94,304	76,308	71,697	67,231	63,387	65,914	63,401	65,667	64,661	61,083	63,390	61,920
		110.58%	122.73%	117.03%	123.58%	100.00%	93.96%	88.10%	83.07%	86.38%	83.09%	86.06%	84.74%	80.05%	83.07%	81.14%
	日帰客	2,043,893	2,269,120	2,391,960	2,478,157	2,619,485	2,550,310	2,510,670	2,358,027	2,277,975	2,206,737	2,457,331	2,343,852	2,221,105	2,436,704	2,437,358
		78.03%	86.62%	91.31%	94.60%	100.00%	97.36%	95.85%	90.02%	86.96%	84.24%	93.81%	89.48%	84.79%	93.02%	93.05%
計	2,128,272	2,362,773	2,481,260	2,572,461	2,695,793	2,622,007	2,577,901	2,421,414	2,343,889	2,270,138	2,522,998	2,408,513	2,282,188	2,500,094	2,499,278	
		78.95%	87.65%	92.04%	95.43%	100.00%	97.26%	95.63%	89.82%	86.95%	84.21%	93.59%	89.34%	84.66%	92.74%	92.71%

<単位：(上段)人 (下段)平成15年との比較>

観光地区名		平成11年	平成12年	平成13年	平成14年	平成15年	平成16年	平成17年	平成18年	平成19年	平成20年	平成21年	平成22年	平成23年	平成24年	平成25年
紀 仙 郷 (那 賀 地 域)	宿泊客	50,743 162.07%	45,659 145.83%	37,629 120.18%	31,441 100.42%	31,310 100.00%	37,042 118.31%	37,609 120.12%	34,567 110.40%	34,429 109.96%	35,369 112.96%	34,283 109.50%	30,567 97.63%	33,803 107.96%	33,283 106.30%	34,218 109.29%
	日帰客	3,120,713 97.15%	2,966,487 92.35%	3,243,640 100.98%	3,308,858 103.01%	3,212,311 100.00%	3,138,219 97.69%	2,899,111 90.25%	2,943,080 91.62%	3,355,258 104.45%	3,289,907 102.42%	3,445,758 107.27%	3,347,512 104.21%	2,975,905 92.64%	2,870,842 89.37%	2,738,894 85.26%
	計	3,171,456 97.78%	3,012,146 92.86%	3,281,269 101.16%	3,340,299 102.98%	3,243,621 100.00%	3,175,261 97.89%	2,936,720 90.54%	2,977,647 91.80%	3,389,687 104.50%	3,325,276 102.52%	3,480,041 107.29%	3,378,079 104.15%	3,009,708 92.79%	2,904,125 89.53%	2,773,112 85.49%
橋 本 周 辺	宿泊客	59,712 115.62%	52,463 101.58%	46,132 89.32%	51,564 99.84%	51,647 100.00%	52,500 101.65%	54,537 105.60%	55,516 107.49%	54,547 105.62%	57,835 111.98%	47,546 92.06%	42,810 82.89%	35,590 68.91%	41,756 80.85%	47,224 91.44%
	日帰客	981,361 74.23%	1,167,032 88.27%	1,300,348 98.36%	1,431,172 108.25%	1,322,065 100.00%	1,651,178 124.89%	1,732,704 131.06%	2,027,850 153.39%	2,078,073 157.18%	2,040,120 154.31%	2,057,817 155.65%	2,112,196 159.76%	1,987,618 150.34%	1,926,775 145.74%	1,871,069 141.53%
	計	1,041,073 75.79%	1,219,495 88.77%	1,346,480 98.02%	1,482,736 107.94%	1,373,712 100.00%	1,703,678 124.02%	1,787,241 130.10%	2,083,366 151.66%	2,132,620 155.25%	2,097,955 152.72%	2,105,363 153.26%	2,155,006 156.87%	2,023,208 147.28%	1,968,531 143.30%	1,918,293 139.64%
そ の 他	宿泊客	99,860 107.77%	87,491 94.42%	97,903 105.66%	100,783 108.77%	92,658 100.00%	80,380 86.75%	82,765 89.32%	79,917 86.25%	84,523 91.22%	78,295 84.50%	74,402 80.30%	67,370 72.71%	60,152 64.92%	58,310 62.93%	62,587 67.55%
	日帰客	1,544,583 111.36%	1,623,782 117.07%	1,591,913 114.77%	1,505,048 108.51%	1,387,030 100.00%	1,353,005 97.55%	1,338,545 96.50%	1,386,913 99.99%	1,454,501 104.86%	1,493,202 107.65%	1,526,101 110.03%	1,642,734 118.44%	1,580,749 113.97%	1,576,327 113.65%	1,613,450 116.32%
	計	1,644,443 111.13%	1,711,273 115.65%	1,689,816 114.20%	1,605,831 108.52%	1,479,688 100.00%	1,433,385 96.87%	1,421,310 96.05%	1,466,830 99.13%	1,539,024 104.01%	1,571,497 106.20%	1,600,503 108.16%	1,710,104 115.57%	1,640,901 110.90%	1,634,637 110.47%	1,676,037 113.27%
合 計	宿泊客	5,888,758 110.16%	5,803,065 108.56%	5,598,217 104.73%	5,477,301 102.47%	5,345,518 100.00%	5,453,965 102.03%	5,215,435 97.57%	5,295,109 99.06%	5,566,656 104.14%	5,455,218 102.05%	5,135,953 96.08%	5,090,545 95.23%	4,339,469 81.18%	4,646,622 86.93%	4,965,997 92.90%
	日帰客	23,791,168 99.03%	23,957,988 99.73%	24,662,057 102.66%	24,705,006 102.84%	24,023,733 100.00%	25,436,751 105.88%	25,193,098 104.87%	25,347,702 105.51%	26,515,888 110.37%	25,888,280 107.76%	25,831,480 107.52%	25,876,001 107.71%	23,277,960 96.90%	24,514,267 102.04%	25,247,917 105.10%
	計	29,679,926 101.06%	29,761,053 101.33%	30,260,274 103.03%	30,182,307 102.77%	29,369,251 100.00%	30,890,716 105.18%	30,408,533 103.54%	30,642,811 104.34%	32,082,544 109.24%	31,343,498 106.72%	30,967,433 105.44%	30,966,546 105.44%	27,617,429 94.04%	29,160,889 99.29%	30,213,914 102.88%

3. 市町村別観光客推計総括表

〈単位：人〉

市町村名	観光客総数			うち宿泊客			うち日帰客		
	平成24年	平成25年	対前年比	平成24年	平成25年	対前年比	平成24年	平成25年	対前年比
和歌山市	5,834,308	6,100,661	104.57%	577,028	665,819	115.39%	5,257,280	5,434,842	103.38%
加太・友ヶ島	913,359	906,328	99.23%	117,581	130,486	110.98%	795,778	775,842	97.49%
和歌浦・市街地	4,920,949	5,194,333	105.56%	459,447	535,333	116.52%	4,461,502	4,659,000	104.43%
海南市	1,132,341	1,156,627	102.14%	1,834	2,985	162.76%	1,130,507	1,153,642	102.05%
旧海南市	1,057,395	1,082,400	102.36%	1,550	2,729	176.06%	1,055,845	1,079,671	102.26%
旧下津町	74,946	74,227	99.04%	284	256	90.14%	74,662	73,971	99.07%
紀美野町	543,517	516,711	95.07%	35,653	32,573	91.36%	507,864	484,138	95.33%
旧野上町	341,417	322,037	94.32%	3,959	3,234	81.69%	337,458	318,803	94.47%
旧美里町	202,100	194,674	96.33%	31,694	29,339	92.57%	170,406	165,335	97.02%
紀の川市	1,960,616	1,876,673	95.72%	10,645	10,565	99.25%	1,949,971	1,866,108	95.70%
旧打田町	889,269	811,156	91.22%	0	0	0.00%	889,269	811,156	91.22%
旧粉河町	527,004	512,226	97.20%	9,246	7,155	77.38%	517,758	505,071	97.55%
旧那賀町	137,658	133,112	96.70%	68	176	258.82%	137,590	132,936	96.62%
旧桃山町	177,374	166,937	94.12%	749	2,799	373.70%	176,625	164,138	92.93%
旧真志川町	229,311	253,242	110.44%	582	435	74.74%	228,729	252,807	110.53%
岩出市	943,509	896,439	95.01%	22,638	23,653	104.48%	920,871	872,786	94.78%
橋本市	958,252	965,825	100.79%	18,724	22,782	121.67%	939,528	943,043	100.37%
旧橋本市	742,449	760,848	102.48%	18,724	22,782	121.67%	723,725	738,066	101.98%
旧高野口町	215,803	204,977	94.98%	0	0	0.00%	215,803	204,977	94.98%
九度山町	210,569	218,881	103.95%	1,468	1,511	102.93%	209,101	217,370	103.95%
高野町	1,259,224	1,374,048	109.12%	260,867	269,031	103.13%	998,357	1,105,017	110.68%
かつらぎ町	865,933	792,904	91.57%	28,193	29,748	105.52%	837,740	763,156	91.10%
旧かつらぎ町	799,710	733,587	91.73%	21,564	22,931	106.34%	778,146	710,656	91.33%
旧花園村	66,223	59,317	89.57%	6,629	6,817	102.84%	59,594	52,500	88.10%
有田市	271,914	269,700	99.19%	22,809	19,055	83.54%	249,105	250,645	100.62%
湯浅町	493,981	485,244	98.23%	37,943	37,477	98.77%	456,038	447,767	98.19%
広川町	177,612	166,648	93.83%	2,012	1,915	95.18%	175,600	164,733	93.81%
有田川町	824,236	825,940	100.21%	25,903	26,362	101.77%	798,333	799,578	100.16%
旧吉備町	219,361	225,525	102.81%	2,085	2,637	126.47%	217,276	222,888	102.58%
旧金屋町	461,739	438,077	94.88%	1,221	1,714	140.38%	460,518	436,363	94.75%
旧清水町	143,136	162,338	113.42%	22,597	22,011	97.41%	120,539	140,327	116.42%
御坊市	216,053	229,942	106.43%	35,509	43,994	123.90%	180,544	185,948	102.99%
美浜町	26,405	25,373	96.09%	10,710	10,630	99.25%	15,695	14,743	93.93%
日高町	244,800	250,100	102.17%	39,800	38,300	96.23%	205,000	211,800	103.32%
由良町	265,562	220,361	82.98%	23,239	20,394	87.76%	242,323	199,967	82.52%

〈単位：人〉

市 町 村 名	観光客総数			うち宿泊客			うち日帰客		
	平成24年	平成25年	対前年比	平成24年	平成25年	対前年比	平成24年	平成25年	対前年比
日高川町	681,514	751,730	110.30%	19,566	23,641	120.83%	661,948	728,089	109.99%
旧川辺町	329,535	358,073	108.66%	8,282	9,333	112.69%	321,253	348,740	108.56%
旧中津村	274,025	312,780	114.14%	6,843	9,266	135.41%	267,182	303,514	113.60%
旧美山村	77,954	80,877	103.75%	4,441	5,042	113.53%	73,513	75,835	103.16%
みなべ町	637,672	637,949	100.04%	147,101	164,744	111.99%	490,571	473,205	96.46%
旧南部川村	117,931	115,882	98.26%	4,152	3,511	84.56%	113,779	112,371	98.76%
旧南部町	519,741	522,067	100.45%	142,949	161,233	112.79%	376,792	360,834	95.76%
印南町	723,071	718,634	99.39%	2,511	2,396	95.42%	720,560	716,238	99.40%
田辺市	3,325,574	3,618,077	108.80%	331,801	362,870	109.36%	2,993,773	3,255,207	108.73%
旧田辺市	955,447	987,241	103.33%	151,224	171,563	113.45%	804,223	815,678	101.42%
旧龍神村	595,945	651,614	109.34%	48,769	49,605	101.71%	547,176	602,009	110.02%
旧中辺路町	441,057	498,560	113.04%	9,909	11,491	115.97%	431,148	487,069	112.97%
旧大塔村	101,551	114,508	112.76%	10,929	9,102	83.28%	90,622	105,406	116.31%
旧本宮町	1,231,574	1,366,154	110.93%	110,970	121,109	109.14%	1,120,604	1,245,045	111.10%
上富田町	313,603	311,778	99.42%	27,483	27,762	101.02%	286,120	284,016	99.26%
白浜町	3,220,311	3,299,120	102.45%	1,841,829	1,968,574	106.88%	1,378,482	1,330,546	96.52%
旧白浜町	3,037,158	3,148,219	103.66%	1,820,179	1,946,709	106.95%	1,216,979	1,201,510	98.73%
旧日置川町	183,153	150,901	82.39%	21,650	21,865	100.99%	161,503	129,036	79.90%
すさみ町	209,799	218,841	104.31%	44,139	43,398	98.32%	165,660	175,443	105.91%
新宮市	1,033,855	1,270,824	122.92%	101,717	107,283	105.47%	932,138	1,163,541	124.82%
旧新宮市	940,344	1,138,780	121.10%	99,807	105,016	105.22%	840,537	1,033,764	122.99%
旧熊野川町	93,511	132,044	141.21%	1,910	2,267	118.69%	91,601	129,777	141.68%
那智勝浦町	1,239,092	1,355,550	109.40%	635,116	697,302	109.79%	603,976	658,248	108.99%
太地町	245,173	255,078	104.04%	28,940	29,137	100.68%	216,233	225,941	104.49%
古座川町	112,322	114,945	102.34%	6,162	6,480	105.16%	106,160	108,465	102.17%
北山村	67,439	77,706	115.22%	4,241	4,824	113.75%	63,198	72,882	115.32%
串本町	1,122,632	1,211,605	107.93%	301,041	270,792	89.95%	821,591	940,813	114.51%
旧串本町	1,079,046	1,166,208	108.08%	285,689	251,813	88.14%	793,357	914,395	115.26%
旧古座町	43,586	45,397	104.16%	15,352	18,979	123.63%	28,234	26,418	93.57%
合 計	29,160,889	30,213,914	103.61%	4,646,622	4,965,997	106.87%	24,514,267	25,247,917	102.99%

4. 観光客年次別推移表

和 暦	西 暦	宿泊客 (人)	日帰客 (人)	観光客総数 (人)	宿泊客率 (%)	日帰客率 (%)
昭和47年	1972	6,317,903	12,821,485	19,139,388	33.01%	66.99%
昭和48年	1973	7,043,758	14,324,960	21,368,718	32.96%	67.04%
昭和49年	1974	6,971,178	14,636,940	21,608,118	32.26%	67.74%
昭和50年	1975	5,851,591	14,370,569	20,222,160	28.94%	71.06%
昭和51年	1976	5,942,242	14,959,110	20,901,352	28.43%	71.57%
昭和52年	1977	5,439,723	14,424,186	19,863,909	27.38%	72.62%
昭和53年	1978	6,666,080	17,043,506	23,709,586	28.12%	71.88%
昭和54年	1979	6,545,651	16,858,428	23,404,079	27.97%	72.03%
昭和55年	1980	6,193,830	17,485,035	23,678,865	26.16%	73.84%
昭和56年	1981	6,209,810	17,900,110	24,109,920	25.76%	74.24%
昭和57年	1982	5,703,586	17,888,380	23,591,966	24.18%	75.82%
昭和58年	1983	5,656,882	18,011,689	23,668,571	23.90%	76.10%
昭和59年	1984	6,179,714	18,445,311	24,625,025	25.10%	74.90%
昭和60年	1985	5,850,618	18,356,635	24,207,253	24.17%	75.83%
昭和61年	1986	6,069,777	18,762,620	24,832,397	24.44%	75.56%
昭和62年	1987	6,057,957	19,311,941	25,369,898	23.88%	76.12%
昭和63年	1988	5,867,173	18,817,751	24,684,924	23.77%	76.23%
平成 元年	1989	6,129,524	19,614,681	25,744,205	23.81%	76.19%
平成 2年	1990	6,415,445	20,527,353	26,942,798	23.81%	76.19%
平成 3年	1991	6,573,303	21,321,532	27,894,835	23.56%	76.44%
平成 4年	1992	6,849,066	21,681,990	28,531,056	24.01%	75.99%
平成 5年	1993	6,434,219	21,095,005	27,529,224	23.37%	76.63%
平成 6年	1994	6,714,270	23,282,910	29,997,180	22.38%	77.62%
平成 7年	1995	6,684,638	23,748,667	30,433,305	21.96%	78.04%
平成 8年	1996	6,704,447	23,667,283	30,371,730	22.07%	77.93%
平成 9年	1997	6,631,854	23,508,959	30,140,813	22.00%	78.00%
平成10年	1998	6,061,452	23,219,981	29,281,433	20.70%	79.30%
平成11年	1999	5,888,758	23,791,168	29,679,926	19.84%	80.16%

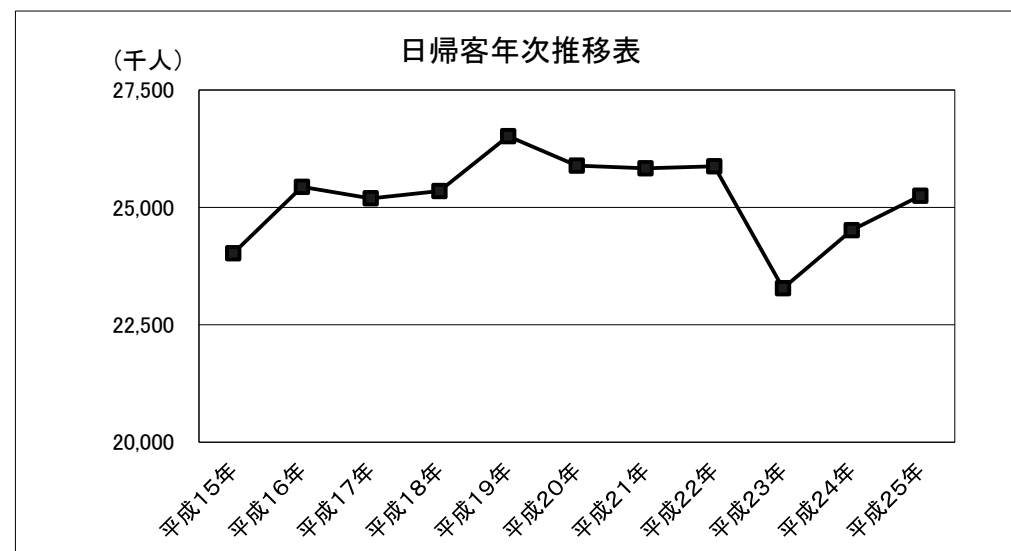
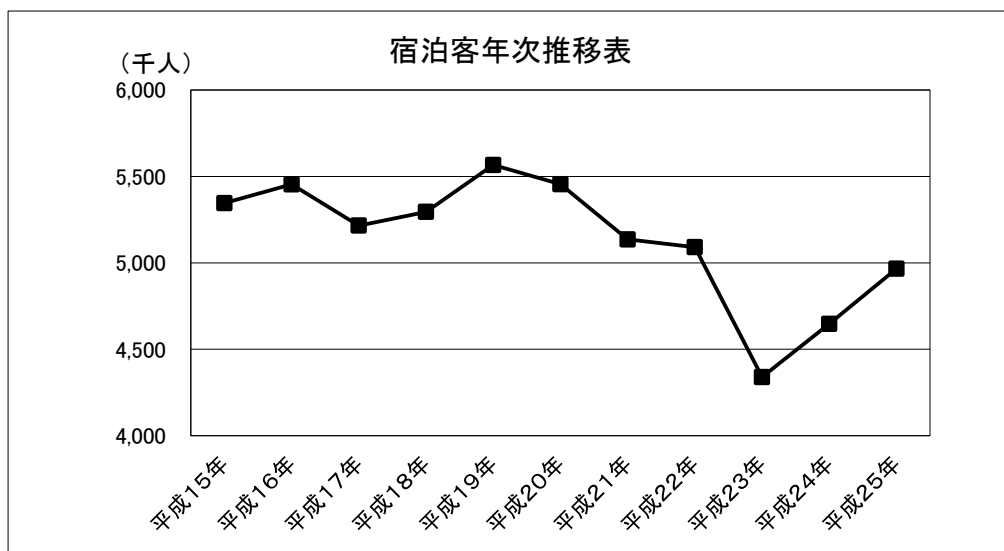
平成15年との比較

宿泊客 (%)	日帰客 (%)	計 (%)
118.19%	53.37%	65.17%
131.77%	59.63%	72.76%
130.41%	60.93%	73.57%
109.47%	59.82%	68.85%
111.16%	62.27%	71.17%
101.76%	60.04%	67.64%
124.70%	70.94%	80.73%
122.45%	70.17%	79.69%
115.87%	72.78%	80.62%
116.17%	74.51%	82.09%
106.70%	74.46%	80.33%
105.82%	74.97%	80.59%
115.61%	76.78%	83.85%
109.45%	76.41%	82.42%
113.55%	78.10%	84.55%
113.33%	80.39%	86.38%
109.76%	78.33%	84.05%
114.67%	81.65%	87.66%
120.02%	85.45%	91.74%
122.97%	88.75%	94.98%
128.13%	90.25%	97.15%
120.37%	87.81%	93.73%
125.61%	96.92%	102.14%
125.05%	98.86%	103.62%
125.42%	98.52%	103.41%
124.06%	97.86%	102.63%
113.39%	96.65%	99.70%
110.16%	99.03%	101.06%

和 暦	西 暦	宿泊客 (人)	日 帰 客 (人)	観光客総数 (人)	宿泊客率 (%)	日 帰 客 率 (%)
平成12年	2000	5,803,065	23,957,988	29,761,053	19.50%	80.50%
平成13年	2001	5,598,217	24,662,057	30,260,274	18.50%	81.50%
平成14年	2002	5,477,301	24,705,006	30,182,307	18.15%	81.85%
平成15年	2003	5,345,518	24,023,733	29,369,251	18.20%	81.80%
平成16年	2004	5,453,965	25,436,751	30,890,716	17.66%	82.34%
平成17年	2005	5,215,435	25,193,098	30,408,533	17.15%	82.85%
平成18年	2006	5,295,109	25,347,702	30,642,811	17.28%	82.72%
平成19年	2007	5,566,656	26,515,888	32,082,544	17.35%	82.65%
平成20年	2008	5,455,218	25,888,280	31,343,498	17.40%	82.60%
平成21年	2009	5,135,953	25,831,480	30,967,433	16.59%	83.41%
平成22年	2010	5,090,545	25,876,001	30,966,546	16.44%	83.56%
平成23年	2011	4,339,469	23,277,960	27,617,429	15.71%	84.29%
平成24年	2012	4,646,622	24,514,267	29,160,889	15.93%	84.07%
平成25年	2013	4,965,997	25,247,917	30,213,914	16.44%	83.56%

平成15年との比較

宿泊客 (%)	日 帰 客 (%)	計 (%)
108.56%	99.73%	101.33%
104.73%	102.66%	103.03%
102.47%	102.84%	102.77%
100.00%	100.00%	100.00%
102.03%	105.88%	105.18%
97.57%	104.87%	103.54%
99.06%	105.51%	104.34%
104.14%	110.37%	109.24%
102.05%	107.76%	106.72%
96.08%	107.52%	105.44%
95.23%	107.71%	105.44%
81.18%	96.90%	94.04%
86.93%	102.04%	99.29%
92.90%	105.10%	102.88%



5. 主要観光地別観光客月別推計表

(単位：人)

観光地区名		総数	1月	2月	3月	4月	5月	6月	7月	8月	9月	10月	11月	12月
高野山	宿泊客	269,031	5,823	4,931	17,460	36,913	37,336	20,785	20,631	33,911	22,881	32,464	28,775	7,121
	日帰客	1,105,017	44,129	31,413	73,451	89,679	103,279	79,432	105,420	133,076	93,001	113,859	166,497	71,781
	計	1,374,048	49,952	36,344	90,911	126,592	140,615	100,217	126,051	166,987	115,882	146,323	195,272	78,902
加友磯 ヶノ 太島浦	宿泊客	130,486	9,150	8,511	11,378	9,973	10,053	8,930	12,396	17,797	10,048	10,084	11,003	11,163
	日帰客	775,842	77,564	27,855	49,080	60,238	72,148	60,932	117,582	141,600	67,639	45,633	34,887	20,684
	計	906,328	86,714	36,366	60,458	70,211	82,201	69,862	129,978	159,397	77,687	55,717	45,890	31,847
和歌山 三井寺 紀伊山城 浦寺他	宿泊客	535,333	37,814	39,145	49,441	44,697	44,203	41,598	43,724	59,960	37,589	43,690	47,467	46,005
	日帰客	4,659,000	549,043	230,754	356,621	368,194	454,889	288,147	392,828	640,354	304,678	311,994	404,270	357,228
	計	5,194,333	586,857	269,899	406,062	412,891	499,092	329,745	436,552	700,314	342,267	355,684	451,737	403,233
西有田	宿泊客	58,447	3,245	4,135	7,128	2,662	3,840	3,584	5,267	11,187	4,456	3,928	4,032	4,983
	日帰客	863,145	79,484	42,594	56,312	61,612	59,448	66,841	76,136	136,290	61,109	80,805	87,493	55,021
	計	921,592	82,729	46,729	63,440	64,274	63,288	70,425	81,403	147,477	65,565	84,733	91,525	60,004
煙樹海岸 白崎海 道成寺・御坊 他	宿泊客	122,651	6,455	6,857	8,066	8,379	13,633	10,372	13,505	18,787	10,389	8,981	8,930	8,297
	日帰客	961,198	59,241	43,465	49,733	67,302	95,137	76,455	89,529	141,285	65,581	114,729	101,005	57,736
	計	1,083,849	65,696	50,322	57,799	75,681	108,770	86,827	103,034	160,072	75,970	123,710	109,935	66,033
龍神温泉 摩壇山	宿泊客	49,605	2,007	1,519	2,882	3,592	5,045	2,752	5,159	10,015	4,208	4,760	5,118	2,548
	日帰客	602,009	18,670	13,426	26,150	37,737	41,074	21,979	41,734	120,430	60,871	68,265	135,553	16,120
	計	651,614	20,677	14,945	29,032	41,329	46,119	24,731	46,893	130,445	65,079	73,025	140,671	18,668
田辺・中辺路・ 百間山・みなべ	宿泊客	356,900	23,785	24,951	32,102	29,114	27,583	22,924	32,621	55,826	26,112	23,983	29,794	28,105
	日帰客	1,881,358	219,540	165,463	114,449	124,795	123,364	105,719	187,184	235,838	113,270	228,703	169,198	93,835
	計	2,238,258	243,325	190,414	146,551	153,909	150,947	128,643	219,805	291,664	139,382	252,686	198,992	121,940
白樺温泉 温泉 泉	宿泊客	1,946,709	126,883	133,901	178,788	161,749	171,856	143,360	200,626	246,417	147,480	135,813	148,823	151,013
	日帰客	1,201,510	93,582	85,293	99,748	92,646	96,814	89,442	115,633	165,514	87,631	88,618	90,455	96,134
	計	3,148,219	220,465	219,194	278,536	254,395	268,670	232,802	316,259	411,931	235,111	224,431	239,278	247,147
枯木灘	宿泊客	65,263	4,037	4,249	5,945	5,292	5,501	3,510	6,785	10,367	5,762	4,532	4,731	4,552
	日帰客	304,479	25,792	20,814	20,509	20,169	46,855	18,871	29,373	36,762	18,887	22,786	21,841	21,820
	計	369,742	29,829	25,063	26,454	25,461	52,356	22,381	36,158	47,129	24,649	27,318	26,572	26,372
串本	宿泊客	251,813	17,659	14,493	25,716	20,635	27,336	18,862	16,347	34,055	17,398	19,359	16,677	23,276
	日帰客	914,395	68,575	71,535	73,550	70,782	84,297	74,058	63,706	125,889	66,146	68,850	77,776	69,231
	計	1,166,208	86,234	86,028	99,266	91,417	111,633	92,920	80,053	159,944	83,544	88,209	94,453	92,507

〈単位：人〉

観光地区名		総数	1月	2月	3月	4月	5月	6月	7月	8月	9月	10月	11月	12月
勝浦温泉 湯川温泉	宿泊客	745,418	52,068	47,128	72,627	56,355	60,393	42,618	55,102	104,979	57,939	56,657	76,176	63,376
	日帰客	910,607	135,139	46,057	72,217	65,741	99,710	41,845	66,290	135,756	62,497	61,713	70,372	53,270
	計	1,656,025	187,207	93,185	144,844	122,096	160,103	84,463	121,392	240,735	120,436	118,370	146,548	116,646
熊野本宮温泉郷	宿泊客	121,109	7,353	6,090	9,232	10,132	12,833	6,456	9,225	21,208	9,395	9,369	11,170	8,646
	日帰客	1,245,045	379,649	53,028	76,180	88,232	107,986	60,159	64,406	83,473	75,737	81,632	108,481	66,082
	計	1,366,154	387,002	59,118	85,412	98,364	120,819	66,615	73,631	104,681	85,132	91,001	119,651	74,728
新宮・瀬峡	宿泊客	107,283	7,879	9,148	11,192	8,271	9,304	7,298	8,793	12,315	7,921	7,695	8,711	8,756
	日帰客	1,163,541	232,065	72,056	46,828	46,781	68,901	42,183	118,191	161,027	83,409	158,587	84,728	48,785
	計	1,270,824	239,944	81,204	58,020	55,052	78,205	49,481	126,984	173,342	91,330	166,282	93,439	57,541
海南生石山周辺	宿泊客	61,920	1,966	2,066	3,278	3,136	4,576	3,582	8,876	18,307	5,895	3,725	3,833	2,680
	日帰客	2,437,358	199,367	130,737	168,145	205,647	206,121	150,587	187,770	359,778	202,880	268,591	234,556	123,179
	計	2,499,278	201,333	132,803	171,423	208,783	210,697	154,169	196,646	378,085	208,775	272,316	238,389	125,859
紀仙郷(那賀地域)	宿泊客	34,218	1,913	2,477	3,278	1,888	2,880	2,290	3,424	4,837	2,705	2,832	3,041	2,653
	日帰客	2,738,894	310,944	150,293	349,293	283,267	197,149	229,288	250,900	255,877	165,393	176,565	213,866	156,059
	計	2,773,112	312,857	152,770	352,571	285,155	200,029	231,578	254,324	260,714	168,098	179,397	216,907	158,712
橋本周辺	宿泊客	47,224	1,934	1,770	3,628	4,248	4,530	4,412	5,417	6,807	3,826	3,682	3,920	3,050
	日帰客	1,871,069	172,128	95,364	122,103	149,946	182,830	140,680	173,298	237,262	131,252	158,597	200,735	106,874
	計	1,918,293	174,062	97,134	125,731	154,194	187,360	145,092	178,715	244,069	135,078	162,279	204,655	109,924
その他	宿泊客	62,587	2,682	2,994	4,941	3,717	5,257	3,206	8,283	15,190	5,185	3,373	3,981	3,778
	日帰客	1,613,450	198,825	133,478	117,044	130,612	145,869	118,486	128,013	192,502	107,456	104,956	120,543	115,666
	計	1,676,037	201,507	136,472	121,985	134,329	151,126	121,692	136,296	207,692	112,641	108,329	124,524	119,444
合計	宿泊客	4,965,997	312,653	314,365	447,082	410,753	446,159	346,539	456,181	681,965	379,189	374,927	416,182	380,002
	日帰客	25,247,917	2,863,737	1,413,625	1,871,413	1,963,380	2,185,871	1,665,104	2,207,993	3,302,713	1,767,437	2,154,883	2,322,256	1,529,505
	計	30,213,914	3,176,390	1,727,990	2,318,495	2,374,133	2,632,030	2,011,643	2,664,174	3,984,678	2,146,626	2,529,810	2,738,438	1,909,507

6. 市町村別「宿泊者数」月別推移表

<単位：人>

市町村名	総数	1月	2月	3月	4月	5月	6月	7月	8月	9月	10月	11月	12月
和歌山市	665,819	46,964	47,656	60,819	54,670	54,256	50,528	56,120	77,757	47,637	53,774	58,470	57,168
加太・友ヶ島	130,486	9,150	8,511	11,378	9,973	10,053	8,930	12,396	17,797	10,048	10,084	11,003	11,163
和歌浦・市街地	535,333	37,814	39,145	49,441	44,697	44,203	41,598	43,724	59,960	37,589	43,690	47,467	46,005
海南市	2,985	123	127	285	199	290	86	322	616	348	185	222	182
旧海南市	2,729	123	124	285	177	266	80	313	549	238	172	220	182
旧下津町	256	0	3	0	22	24	6	9	67	110	13	2	0
紀美野町	32,573	1,018	1,297	1,925	1,557	2,502	2,286	4,375	7,874	3,763	2,235	2,252	1,489
旧野上町	3,234	0	44	135	278	560	201	375	431	474	380	344	12
旧美里町	29,339	1,018	1,253	1,790	1,279	1,942	2,085	4,000	7,443	3,289	1,855	1,908	1,477
紀の川市	10,565	362	399	713	590	1,064	876	1,564	1,878	904	695	770	750
旧打田町	0	0	0	0	0	0	0	0	0	0	0	0	0
旧粉河町	7,155	322	329	594	475	659	535	963	695	568	584	700	731
旧那賀町	176	19	35	36	5	16	4	13	20	6	5	6	11
旧桃山町	2,799	0	20	1	90	276	306	559	1,092	300	98	49	8
旧貴志川町	435	21	15	82	20	113	31	29	71	30	8	15	0
岩出市	23,653	1,551	2,078	2,565	1,298	1,816	1,414	1,860	2,959	1,801	2,137	2,271	1,903
橋本市	22,782	1,531	1,230	1,814	1,977	1,974	1,833	1,874	2,818	1,837	1,967	2,146	1,781
旧橋本市	22,782	1,531	1,230	1,814	1,977	1,974	1,833	1,874	2,818	1,837	1,967	2,146	1,781
旧高野口町	0	0	0	0	0	0	0	0	0	0	0	0	0
九度山町	1,511	10	33	4	55	56	107	311	528	325	37	34	11
高野町	269,031	5,823	4,931	17,460	36,913	37,336	20,785	20,631	33,911	22,881	32,464	28,775	7,121
かつらぎ町	29,748	481	703	2,038	2,475	3,125	2,637	5,034	6,221	2,112	1,768	1,854	1,300
旧かつらぎ町	22,931	393	507	1,810	2,216	2,500	2,472	3,232	3,461	1,664	1,678	1,740	1,258
旧花園村	6,817	88	196	228	259	625	165	1,802	2,760	448	90	114	42
有田市	19,055	1,070	1,237	2,528	954	1,430	1,149	1,732	3,467	1,052	1,345	1,612	1,479
湯浅町	37,477	2,032	2,733	4,481	1,574	2,254	2,204	3,410	7,337	3,300	2,494	2,291	3,367
広川町	1,915	143	165	119	134	156	231	125	383	104	89	129	137
有田川町	26,362	825	642	1,068	1,380	1,784	1,210	4,179	9,817	1,784	1,305	1,359	1,009
旧吉備町	2,637	76	172	316	241	192	140	283	295	219	260	253	190
旧金屋町	1,714	169	172	151	122	186	135	147	92	141	80	148	171
旧清水町	22,011	580	298	601	1,017	1,406	935	3,749	9,430	1,424	965	958	648
御坊市	43,994	3,481	3,374	3,571	3,444	4,666	3,221	3,742	4,598	3,418	3,345	3,643	3,491
美浜町	10,630	306	502	765	1,095	1,700	547	815	1,963	698	745	807	687

<単位：人>

市 町 村 名	総 数	1 月	2 月	3 月	4 月	5 月	6 月	7 月	8 月	9 月	1 0 月	1 1 月	1 2 月
日 高 町	38,300	1,900	2,200	1,700	1,200	4,300	3,700	5,300	5,300	4,100	3,400	2,700	2,500
由 良 町	20,394	512	444	712	2,061	2,031	2,213	2,860	4,961	1,583	990	1,038	989
日高川町	23,641	845	862	2,187	1,232	2,217	1,334	2,929	5,434	2,081	1,278	1,714	1,528
旧川辺町	9,333	256	337	1,318	579	936	691	788	1,965	590	501	742	630
旧中津村	9,266	291	231	538	431	793	443	1,413	2,383	986	527	672	558
旧美山村	5,042	298	294	331	222	488	200	728	1,086	505	250	300	340
みなべ町	164,744	10,672	13,458	15,911	15,510	12,095	10,509	12,764	24,074	11,886	10,707	13,959	13,199
旧南部川村	3,511	302	362	324	291	294	197	267	539	242	151	284	258
旧南部町	161,233	10,370	13,096	15,587	15,219	11,801	10,312	12,497	23,535	11,644	10,556	13,675	12,941
印 南 町	2,396	74	73	85	139	270	185	310	687	99	212	181	81
田 辺 市	362,870	22,473	19,102	28,305	27,328	33,366	21,623	34,241	62,975	27,829	27,405	32,123	26,100
旧田辺市	171,563	12,667	11,131	15,275	12,415	13,888	11,363	16,327	24,723	12,515	12,221	14,762	14,276
旧龍神村	49,605	2,007	1,519	2,882	3,592	5,045	2,752	5,159	10,015	4,208	4,760	5,118	2,548
旧中辺路町	11,491	399	280	744	1,035	1,278	680	1,180	2,318	1,045	975	982	575
旧大塔村	9,102	47	82	172	154	322	372	2,350	4,711	666	80	91	55
旧本宮町	121,109	7,353	6,090	9,232	10,132	12,833	6,456	9,225	21,208	9,395	9,369	11,170	8,646
上富田町	27,762	1,634	1,890	3,343	1,920	2,086	1,407	2,745	5,257	1,901	1,579	1,916	2,084
白 浜 町	1,968,574	128,099	135,071	180,586	163,627	173,845	144,622	202,791	249,860	149,397	137,353	150,588	152,735
旧白浜町	1,946,709	126,883	133,901	178,788	161,749	171,856	143,360	200,626	246,417	147,480	135,813	148,823	151,013
旧日置川町	21,865	1,216	1,170	1,798	1,878	1,989	1,262	2,165	3,443	1,917	1,540	1,765	1,722
すさみ町	43,398	2,821	3,079	4,147	3,414	3,512	2,248	4,620	6,924	3,845	2,992	2,966	2,830
新 宮 市	107,283	7,879	9,148	11,192	8,271	9,304	7,298	8,793	12,315	7,921	7,695	8,711	8,756
旧新宮市	105,016	7,841	9,131	10,987	7,896	8,941	7,187	8,703	11,949	7,760	7,473	8,526	8,622
旧熊野川町	2,267	38	17	205	375	363	111	90	366	161	222	185	134
那智勝浦町	697,302	48,451	44,221	69,095	53,763	57,102	40,564	50,475	94,613	54,338	53,232	71,905	59,543
太 地 町	29,137	2,408	1,541	2,205	1,604	1,988	1,264	3,004	6,283	2,032	1,903	2,714	2,191
古座川町	6,480	265	264	311	450	469	524	782	1,129	756	519	508	503
北 山 村	4,824	32	46	105	296	526	282	503	1,888	490	196	290	170
串 本 町	270,792	18,868	15,859	27,043	21,623	28,639	19,652	17,970	38,138	18,967	20,881	18,234	24,918
旧串本町	251,813	17,659	14,493	25,716	20,635	27,336	18,862	16,347	34,055	17,398	19,359	16,677	23,276
旧古座町	18,979	1,209	1,366	1,327	988	1,303	790	1,623	4,083	1,569	1,522	1,557	1,642
合 計	4,965,997	312,653	314,365	447,082	410,753	446,159	346,539	456,181	681,965	379,189	374,927	416,182	380,002

7. 市町村別「日帰客数」月別推移表

〈単位：人〉

市 町 村 名	総 数	1 月	2 月	3 月	4 月	5 月	6 月	7 月	8 月	9 月	1 0 月	1 1 月	1 2 月
和歌山市	5,434,842	626,607	258,609	405,701	428,432	527,037	349,079	510,410	781,954	372,317	357,627	439,157	377,912
加太・友ヶ島	775,842	77,564	27,855	49,080	60,238	72,148	60,932	117,582	141,600	67,639	45,633	34,887	20,684
和歌浦・市街地	4,659,000	549,043	230,754	356,621	368,194	454,889	288,147	392,828	640,354	304,678	311,994	404,270	357,228
海 南 市	1,153,642	117,724	76,181	86,171	104,079	86,716	69,482	84,361	181,141	73,611	82,518	132,897	58,761
旧海南市	1,079,671	109,464	74,029	82,496	90,387	79,721	65,338	80,627	170,933	68,605	73,711	128,130	56,230
旧下津町	73,971	8,260	2,152	3,675	13,692	6,995	4,144	3,734	10,208	5,006	8,807	4,767	2,531
紀美野町	484,138	34,423	23,959	33,490	49,063	50,399	28,484	36,939	57,427	37,501	62,057	43,836	26,560
旧野上町	318,803	24,346	15,681	23,323	34,185	37,037	17,316	22,733	20,143	25,617	50,906	30,174	17,342
旧美里町	165,335	10,077	8,278	10,167	14,878	13,362	11,168	14,206	37,284	11,884	11,151	13,662	9,218
紀の川市	1,866,108	149,606	120,650	193,129	157,586	130,821	188,707	214,067	192,878	128,329	130,104	137,850	122,381
旧打田町	811,156	42,101	51,043	67,127	60,146	59,543	66,944	88,461	108,723	64,470	63,735	69,791	69,072
旧粉河町	505,071	78,672	39,339	76,153	41,828	28,478	65,531	70,318	23,174	21,814	22,045	23,220	14,499
旧那賀町	132,936	6,389	7,054	10,317	9,863	10,623	14,169	13,463	11,871	9,802	17,467	13,183	8,735
旧桃山町	164,138	6,591	6,249	13,161	20,489	9,737	16,498	23,433	30,811	12,258	7,564	8,746	8,601
旧貴志川町	252,807	15,853	16,965	26,371	25,260	22,440	25,565	18,392	18,299	19,985	19,293	22,910	21,474
岩 出 市	872,786	161,338	29,643	156,164	125,681	66,328	40,581	36,833	62,999	37,064	46,461	76,016	33,678
橋 本 市	943,043	113,197	63,241	64,898	74,002	70,045	83,127	80,405	115,467	56,690	81,906	85,826	54,239
旧橋本市	738,066	72,275	46,280	49,035	59,119	57,226	70,528	64,863	102,594	44,828	61,407	69,343	40,568
旧高野口町	204,977	40,922	16,961	15,863	14,883	12,819	12,599	15,542	12,873	11,862	20,499	16,483	13,671
九度山町	217,370	13,018	4,511	8,721	15,605	51,245	8,173	16,552	39,841	12,637	12,468	27,377	7,222
高 野 町	1,105,017	44,129	31,413	73,451	89,679	103,279	79,432	105,420	133,076	93,001	113,859	166,497	71,781
かつらぎ町	763,156	46,813	28,582	49,834	63,129	67,200	52,930	86,611	96,874	64,515	67,873	92,122	46,673
旧かつらぎ町	710,656	45,913	27,612	48,484	60,339	61,540	49,380	76,341	81,954	61,925	64,223	87,532	45,413
旧花園村	52,500	900	970	1,350	2,790	5,660	3,550	10,270	14,920	2,590	3,650	4,590	1,260
有 田 市	250,645	23,944	8,005	13,456	8,826	18,094	22,356	23,872	47,763	17,145	25,534	27,419	14,231
湯 浅 町	447,767	42,832	24,751	31,238	38,966	27,920	31,461	37,223	70,188	30,148	38,103	43,077	31,860
広 川 町	164,733	12,708	9,838	11,618	13,820	13,434	13,024	15,041	18,339	13,816	17,168	16,997	8,930
有田川町	799,578	47,220	30,597	48,484	52,505	69,006	52,621	66,470	121,210	91,768	124,016	57,823	37,858
旧吉備町	222,888	16,068	5,822	9,367	10,928	14,199	10,748	15,238	32,039	32,547	59,265	9,725	6,942
旧金屋町	436,363	25,695	20,392	30,499	32,130	41,036	30,957	35,004	56,900	47,056	54,637	38,605	23,452
旧清水町	140,327	5,457	4,383	8,618	9,447	13,771	10,916	16,228	32,271	12,165	10,114	9,493	7,464
御 坊 市	185,948	4,431	5,006	6,588	6,014	22,994	14,211	10,543	44,907	3,356	34,137	20,814	12,947
美 浜 町	14,743	700	605	1,270	1,449	870	350	1,456	2,482	2,400	862	1,169	1,130

<単位：人>

市 町 村 名	総 数	1月	2月	3月	4月	5月	6月	7月	8月	9月	10月	11月	12月
日高町	211,800	13,700	8,100	11,300	12,900	13,300	12,700	34,600	45,400	12,800	17,900	15,700	13,400
由良町	199,967	867	2,980	1,265	16,828	29,542	22,998	24,592	26,619	22,353	21,624	21,705	8,594
日高川町	728,089	64,233	49,602	55,741	65,624	75,255	52,312	49,284	70,914	52,385	70,855	72,132	49,752
旧川辺町	348,740	39,543	26,774	29,310	30,111	28,431	26,196	18,338	21,877	24,672	40,206	41,617	21,665
旧中津村	303,514	20,775	20,160	23,307	25,583	29,367	21,710	25,451	38,136	23,415	25,425	25,202	24,983
旧美山村	75,835	3,915	2,668	3,124	9,930	17,457	4,406	5,495	10,901	4,298	5,224	5,313	3,104
みなべ町	473,205	34,842	94,807	43,242	29,454	28,641	34,449	23,255	45,950	27,367	33,894	42,386	34,918
旧南部川村	112,371	9,008	44,475	7,795	5,105	6,071	5,245	4,374	6,727	4,532	7,356	6,783	4,900
旧南部町	360,834	25,834	50,332	35,447	24,349	22,570	29,204	18,881	39,223	22,835	26,538	35,603	30,018
印南町	716,238	65,566	66,041	57,755	58,978	62,511	50,721	56,478	81,718	50,370	51,365	57,931	56,804
田辺市	3,255,207	583,017	137,110	173,537	221,310	243,783	153,408	270,069	393,791	222,511	344,706	370,846	141,119
旧田辺市	815,678	124,869	37,549	38,483	41,081	37,642	34,745	116,040	118,292	40,033	141,088	59,185	26,671
旧龍神村	602,009	18,670	13,426	26,150	37,737	41,074	21,979	41,734	120,430	60,871	68,265	135,553	16,120
旧中辺路町	487,069	52,614	26,104	28,063	47,586	49,269	31,021	36,566	45,394	40,620	44,815	57,911	27,106
旧大塔村	105,406	7,215	7,003	4,661	6,674	7,812	5,504	11,323	26,202	5,250	8,906	9,716	5,140
旧本宮町	1,245,045	379,649	53,028	76,180	88,232	107,986	60,159	64,406	83,473	75,737	81,632	108,481	66,082
上富田町	284,016	97,571	35,708	19,205	15,555	16,343	25,790	11,578	10,671	12,757	8,700	10,838	19,300
白浜町	1,330,546	104,265	94,420	109,376	102,077	109,201	98,695	126,906	180,899	98,092	98,914	101,737	105,964
旧白浜町	1,201,510	93,582	85,293	99,748	92,646	96,814	89,442	115,633	165,514	87,631	88,618	90,455	96,134
旧日置川町	129,036	10,683	9,127	9,628	9,431	12,387	9,253	11,273	15,385	10,461	10,296	11,282	9,830
すさみ町	175,443	15,109	11,687	10,881	10,738	34,468	9,618	18,100	21,377	8,426	12,490	10,559	11,990
新宮市	1,163,541	232,065	72,056	46,828	46,781	68,901	42,183	118,191	161,027	83,409	158,587	84,728	48,785
旧新宮市	1,033,764	228,046	68,265	38,279	34,293	48,020	33,274	107,457	145,753	71,763	147,877	69,528	41,209
旧熊野川町	129,777	4,019	3,791	8,549	12,488	20,881	8,909	10,734	15,274	11,646	10,710	15,200	7,576
那智勝浦町	658,248	120,502	34,236	55,341	48,747	75,824	31,121	31,643	76,235	48,535	46,695	49,984	39,385
太地町	225,941	13,661	11,340	16,027	16,306	22,856	10,103	22,786	54,648	12,794	14,253	18,445	12,722
古座川町	108,465	7,494	5,984	9,362	13,645	7,877	6,297	8,759	15,321	7,297	7,119	11,582	7,728
北山村	72,882	2,604	1,947	2,941	4,131	6,654	6,012	9,982	20,835	6,729	3,473	5,087	2,487
串本町	940,813	69,551	72,016	74,399	71,470	85,327	74,679	75,567	130,762	67,314	69,615	79,719	70,394
旧串本町	914,395	68,575	71,535	73,550	70,782	84,297	74,058	63,706	125,889	66,146	68,850	77,776	69,231
旧古座町	26,418	976	481	849	688	1,030	621	11,861	4,873	1,168	765	1,943	1,163
合 計	25,247,917	2,863,737	1,413,625	1,871,413	1,963,380	2,185,871	1,665,104	2,207,993	3,302,713	1,767,437	2,154,883	2,322,256	1,529,505

8. 市町村別観光客数（宿泊客＋日帰客）月別推移表

〈単位：人〉

市町村名	総数	1月	2月	3月	4月	5月	6月	7月	8月	9月	10月	11月	12月
和歌山市	6,100,661	673,571	306,265	466,520	483,102	581,293	399,607	566,530	859,711	419,954	411,401	497,627	435,080
加太・友ヶ島	906,328	86,714	36,366	60,458	70,211	82,201	69,862	129,978	159,397	77,687	55,717	45,890	31,847
和歌浦・市街地	5,194,333	586,857	269,899	406,062	412,891	499,092	329,745	436,552	700,314	342,267	355,684	451,737	403,233
海南市	1,156,627	117,847	76,308	86,456	104,278	87,006	69,568	84,683	181,757	73,959	82,703	133,119	58,943
旧海南市	1,082,400	109,587	74,153	82,781	90,564	79,987	65,418	80,940	171,482	68,843	73,883	128,350	56,412
旧下津町	74,227	8,260	2,155	3,675	13,714	7,019	4,150	3,743	10,275	5,116	8,820	4,769	2,531
紀美野町	516,711	35,441	25,256	35,415	50,620	52,901	30,770	41,314	65,301	41,264	64,292	46,088	28,049
旧野上町	322,037	24,346	15,725	23,458	34,463	37,597	17,517	23,108	20,574	26,091	51,286	30,518	17,354
旧美里町	194,674	11,095	9,531	11,957	16,157	15,304	13,253	18,206	44,727	15,173	13,006	15,570	10,695
紀の川市	1,876,673	149,968	121,049	193,842	158,176	131,885	189,583	215,631	194,756	129,233	130,799	138,620	123,131
旧打田町	811,156	42,101	51,043	67,127	60,146	59,543	66,944	88,461	108,723	64,470	63,735	69,791	69,072
旧粉河町	512,226	78,994	39,668	76,747	42,303	29,137	66,066	71,281	23,869	22,382	22,629	23,920	15,230
旧那賀町	133,112	6,408	7,089	10,353	9,868	10,639	14,173	13,476	11,891	9,808	17,472	13,189	8,746
旧桃山町	166,937	6,591	6,269	13,162	20,579	10,013	16,804	23,992	31,903	12,558	7,662	8,795	8,609
旧貴志川町	253,242	15,874	16,980	26,453	25,280	22,553	25,596	18,421	18,370	20,015	19,301	22,925	21,474
岩出市	896,439	162,889	31,721	158,729	126,979	68,144	41,995	38,693	65,958	38,865	48,598	78,287	35,581
橋本市	965,825	114,728	64,471	66,712	75,979	72,019	84,960	82,279	118,285	58,527	83,873	87,972	56,020
旧橋本市	760,848	73,806	47,510	50,849	61,096	59,200	72,361	66,737	105,412	46,665	63,374	71,489	42,349
旧高野口町	204,977	40,922	16,961	15,863	14,883	12,819	12,599	15,542	12,873	11,862	20,499	16,483	13,671
九度山町	218,881	13,028	4,544	8,725	15,660	51,301	8,280	16,863	40,369	12,962	12,505	27,411	7,233
高野町	1,374,048	49,952	36,344	90,911	126,592	140,615	100,217	126,051	166,987	115,882	146,323	195,272	78,902
かつらぎ町	792,904	47,294	29,285	51,872	65,604	70,325	55,567	91,645	103,095	66,627	69,641	93,976	47,973
旧かつらぎ町	733,587	46,306	28,119	50,294	62,555	64,040	51,852	79,573	85,415	63,589	65,901	89,272	46,671
旧花園村	59,317	988	1,166	1,578	3,049	6,285	3,715	12,072	17,680	3,038	3,740	4,704	1,302
有田市	269,700	25,014	9,242	15,984	9,780	19,524	23,505	25,604	51,230	18,197	26,879	29,031	15,710
湯浅町	485,244	44,864	27,484	35,719	40,540	30,174	33,665	40,633	77,525	33,448	40,597	45,368	35,227
広川町	166,648	12,851	10,003	11,737	13,954	13,590	13,255	15,166	18,722	13,920	17,257	17,126	9,067
有田川町	825,940	48,045	31,239	49,552	53,885	70,790	53,831	70,649	131,027	93,552	125,321	59,182	38,867
旧吉備町	225,525	16,144	5,994	9,683	11,169	14,391	10,888	15,521	32,334	32,766	59,525	9,978	7,132
旧金屋町	438,077	25,864	20,564	30,650	32,252	41,222	31,092	35,151	56,992	47,197	54,717	38,753	23,623
旧清水町	162,338	6,037	4,681	9,219	10,464	15,177	11,851	19,977	41,701	13,589	11,079	10,451	8,112
御坊市	229,942	7,912	8,380	10,159	9,458	27,660	17,432	14,285	49,505	6,774	37,482	24,457	16,438
美浜町	25,373	1,006	1,107	2,035	2,544	2,570	897	2,271	4,445	3,098	1,607	1,976	1,817

〈単位：人〉

市 町 村 名	総 数	1 月	2 月	3 月	4 月	5 月	6 月	7 月	8 月	9 月	1 0 月	1 1 月	1 2 月
日 高 町	250,100	15,600	10,300	13,000	14,100	17,600	16,400	39,900	50,700	16,900	21,300	18,400	15,900
由 良 町	220,361	1,379	3,424	1,977	18,889	31,573	25,211	27,452	31,580	23,936	22,614	22,743	9,583
日高川町	751,730	65,078	50,464	57,928	66,856	77,472	53,646	52,213	76,348	54,466	72,133	73,846	51,280
旧川辺町	358,073	39,799	27,111	30,628	30,690	29,367	26,887	19,126	23,842	25,262	40,707	42,359	22,295
旧中津村	312,780	21,066	20,391	23,845	26,014	30,160	22,153	26,864	40,519	24,401	25,952	25,874	25,541
旧美山村	80,877	4,213	2,962	3,455	10,152	17,945	4,606	6,223	11,987	4,803	5,474	5,613	3,444
みなべ町	637,949	45,514	108,265	59,153	44,964	40,736	44,958	36,019	70,024	39,253	44,601	56,345	48,117
旧南部川村	115,882	9,310	44,837	8,119	5,396	6,365	5,442	4,641	7,266	4,774	7,507	7,067	5,158
旧南部町	522,067	36,204	63,428	51,034	39,568	34,371	39,516	31,378	62,758	34,479	37,094	49,278	42,959
印 南 町	718,634	65,640	66,114	57,840	59,117	62,781	50,906	56,788	82,405	50,469	51,577	58,112	56,885
田 辺 市	3,618,077	605,490	156,212	201,842	248,638	277,149	175,031	304,310	456,766	250,340	372,111	402,969	167,219
旧田辺市	987,241	137,536	48,680	53,758	53,496	51,530	46,108	132,367	143,015	52,548	153,309	73,947	40,947
旧龍神村	651,614	20,677	14,945	29,032	41,329	46,119	24,731	46,893	130,445	65,079	73,025	140,671	18,668
旧中辺路町	498,560	53,013	26,384	28,807	48,621	50,547	31,701	37,746	47,712	41,665	45,790	58,893	27,681
旧大塔村	114,508	7,262	7,085	4,833	6,828	8,134	5,876	13,673	30,913	5,916	8,986	9,807	5,195
旧本宮町	1,366,154	387,002	59,118	85,412	98,364	120,819	66,615	73,631	104,681	85,132	91,001	119,651	74,728
上富田町	311,778	99,205	37,598	22,548	17,475	18,429	27,197	14,323	15,928	14,658	10,279	12,754	21,384
白 浜 町	3,299,120	232,364	229,491	289,962	265,704	283,046	243,317	329,697	430,759	247,489	236,267	252,325	258,699
旧白浜町	3,148,219	220,465	219,194	278,536	254,395	268,670	232,802	316,259	411,931	235,111	224,431	239,278	247,147
旧日置川町	150,901	11,899	10,297	11,426	11,309	14,376	10,515	13,438	18,828	12,378	11,836	13,047	11,552
すさみ町	218,841	17,930	14,766	15,028	14,152	37,980	11,866	22,720	28,301	12,271	15,482	13,525	14,820
新 宮 市	1,270,824	239,944	81,204	58,020	55,052	78,205	49,481	126,984	173,342	91,330	166,282	93,439	57,541
旧新宮市	1,138,780	235,887	77,396	49,266	42,189	56,961	40,461	116,160	157,702	79,523	155,350	78,054	49,831
旧熊野川町	132,044	4,057	3,808	8,754	12,863	21,244	9,020	10,824	15,640	11,807	10,932	15,385	7,710
那智勝浦町	1,355,550	168,953	78,457	124,436	102,510	132,926	71,685	82,118	170,848	102,873	99,927	121,889	98,928
太 地 町	255,078	16,069	12,881	18,232	17,910	24,844	11,367	25,790	60,931	14,826	16,156	21,159	14,913
古座川町	114,945	7,759	6,248	9,673	14,095	8,346	6,821	9,541	16,450	8,053	7,638	12,090	8,231
北 山 村	77,706	2,636	1,993	3,046	4,427	7,180	6,294	10,485	22,723	7,219	3,669	5,377	2,657
串 本 町	1,211,605	88,419	87,875	101,442	93,093	113,966	94,331	93,537	168,900	86,281	90,496	97,953	95,312
旧串本町	1,166,208	86,234	86,028	99,266	91,417	111,633	92,920	80,053	159,944	83,544	88,209	94,453	92,507
旧古座町	45,397	2,185	1,847	2,176	1,676	2,333	1,411	13,484	8,956	2,737	2,287	3,500	2,805
合 計	30,213,914	3,176,390	1,727,990	2,318,495	2,374,133	2,632,030	2,011,643	2,664,174	3,984,678	2,146,626	2,529,810	2,738,438	1,909,507

9. 主要観光地別観光客の目的別推計表

<単位：人>

観光地区名	海水浴・川泳ぎ	キャンプ	スポーツ・ゴルフ・ハイキング	釣り	花見	観光農園	温泉・休養	祭	社寺参詣	潮干狩り	風景・自然鑑賞	観光施設	その他	合計	構成比率
高野山	0	0	0	0	0	0	0	0	1,374,048	0	0	0	0	1,374,048	4.55%
加太・友ヶ島 磯ノ浦	328,301	8,738	3,744	39,365	4,303	0	24,380	9,665	340,000	0	32,217	0	115,615	906,328	3.00%
和歌浦・紀三井寺 和歌山城他	273,455	0	99,553	29,680	270,178	2,150	20,495	471,200	821,170	0	297,555	1,892,379	1,016,518	5,194,333	17.19%
西有田	40,381	4,156	86,588	110,678	15,400	7,901	275,297	114,100	59,797	0	32,770	163,115	11,409	921,592	3.05%
煙樹海岸・白崎海岸 道成寺・御坊他	56,866	9,179	83,281	104,742	6,609	13,450	76,424	106,898	212,511	0	99,933	209,056	104,900	1,083,849	3.59%
龍神温泉・護摩壇山	8,083	34,708	3,200	26,265	0	0	279,108	1,529	888	0	250,979	37,532	9,322	651,614	2.16%
田辺・中辺路・ 百間山・みなべ	101,054	10,437	146,551	70,518	59,562	5,553	180,872	247,382	357,967	283	141,539	737,011	179,529	2,238,258	7.41%
白浜温泉・椿温泉	634,681	0	40,300	64,640	32,023	0	1,782,671	0	0	0	193,111	400,793	0	3,148,219	10.42%
枯木灘	12,491	2,372	12,126	32,388	725	6	140,002	22,454	0	0	54,526	40,266	52,386	369,742	1.22%
串本	19,200	29,162	76,810	105,685	24,830	0	26,883	46,000	2,671	0	586,761	140,574	107,632	1,166,208	3.86%
勝浦温泉・湯川温泉	49,810	2,689	119,305	11,748	2,250	134	334,819	32,559	734,920	1,600	164,984	102,749	98,458	1,656,025	5.48%
熊野本宮温泉郷	5,653	12,502	146,617	6,049	1,315	0	236,450	16,436	938,386	0	2,746	0	0	1,366,154	4.52%
新宮・瀬峡	18,902	0	22,652	22,488	2,700	0	155,649	81,348	560,445	0	102,650	280,413	23,577	1,270,824	4.21%
海南生石山周辺	14,400	28,531	613,687	60,423	67,160	27,577	201,952	279,612	195,403	0	182,090	650,692	177,751	2,499,278	8.27%
紀仙郷(那賀地域)	0	8,486	235,017	2,913	149,457	20,291	39,363	135,000	629,338	0	266,622	1,092,333	194,292	2,773,112	9.18%
橋本周辺	13,670	28,875	562,904	12,206	48,806	22,982	231,131	133,956	270,442	0	9,202	157,323	426,796	1,918,293	6.35%
その他	12,607	12,056	253,497	34,113	30,409	7,358	137,592	29,074	310,534	0	46,703	297,911	504,183	1,676,037	5.55%
合計	1,589,554	191,891	2,505,832	733,901	715,727	107,402	4,143,088	1,727,213	6,808,520	1,883	2,464,388	6,202,147	3,022,368	30,213,914	100.00%
構成比率	5.26%	0.64%	8.29%	2.43%	2.37%	0.36%	13.71%	5.72%	22.53%	0.01%	8.16%	20.53%	10.00%	100.00%	

10. 市町村別観光客の目的別推計表

<単位：人>

市町村名	海水浴・川泳ぎ	キャンプ	スポーツ・ゴルフ・ハイキング	釣り	花見	観光農園	温泉・休養	祭	社寺参詣	潮干狩り	風景・自然鑑賞	観光施設	その他	合計	構成比率
和歌山市	601,756	8,738	103,297	69,045	274,481	2,150	44,875	480,865	1,161,170	0	329,772	1,892,379	1,132,133	6,100,661	20.19%
加太・友ヶ島	328,301	8,738	3,744	39,365	4,303	0	24,380	9,665	340,000	0	32,217	0	115,615	906,328	3.00%
和歌浦・市街地	273,455	0	99,553	29,680	270,178	2,150	20,495	471,200	821,170	0	297,555	1,892,379	1,016,518	5,194,333	17.19%
海南市	0	0	292,973	22,563	34,160	147	0	193,562	139,343	0	51,656	422,223	0	1,156,627	3.83%
旧海南市	0	0	273,965	0	31,600	117	0	180,232	123,163	0	51,100	422,223	0	1,082,400	3.58%
旧下津町	0	0	19,008	22,563	2,560	30	0	13,330	16,180	0	556	0	0	74,227	0.25%
紀美野町	6,750	13,231	158,942	2,900	4,500	0	52,467	22,500	37,700	0	47,384	167,877	2,460	516,711	1.71%
旧野上町	0	8,699	93,202	1,900	500	0	0	4,000	37,200	0	46,884	129,502	150	322,037	1.07%
旧美里町	6,750	4,532	65,740	1,000	4,000	0	52,467	18,500	500	0	500	38,375	2,310	194,674	0.64%
紀の川市	0	8,486	200,546	2,913	26,800	20,291	39,363	100,000	299,250	0	125,143	1,053,881	0	1,876,673	6.21%
旧打田町	0	0	7,341	200	0	0	20,956	40,000	0	0	2,935	739,724	0	811,156	2.68%
旧粉河町	0	121	63,785	2,713	13,000	0	4,180	50,000	296,950	0	70,938	10,539	0	512,226	1.70%
旧那賀町	0	0	4,792	0	0	0	0	5,000	2,300	0	6,690	114,330	0	133,112	0.44%
旧桃山町	0	8,365	73,973	0	13,000	1,180	14,227	0	0	0	3,000	53,192	0	166,937	0.55%
旧貴志川町	0	0	50,655	0	800	19,111	0	5,000	0	0	41,580	136,096	0	253,242	0.84%
岩出市	0	0	34,471	0	122,657	0	0	35,000	330,088	0	141,479	38,452	194,292	896,439	2.97%
橋本市	0	2,676	419,674	6,840	44,850	733	154,994	61,529	123,109	0	1,810	147,630	1,980	965,825	3.20%
旧橋本市	0	2,676	354,825	6,840	44,000	733	104,347	57,000	86,509	0	1,810	100,685	1,423	760,848	2.52%
旧高野口町	0	0	64,849	0	850	0	50,647	4,529	36,600	0	0	46,945	557	204,977	0.68%
九度山町	13,670	22,999	35,041	4,046	1,456	550	0	43,927	84,997	0	2,502	9,693	0	218,881	0.72%
高野町	0	0	0	0	0	0	0	0	1,374,048	0	0	0	0	1,374,048	4.55%
かつらぎ町	2,960	6,525	109,319	2,310	5,755	21,699	77,436	33,190	62,356	0	4,890	25,687	440,777	792,904	2.62%
旧かつらぎ町	0	3,200	108,189	1,320	2,500	21,699	76,137	28,500	62,336	0	4,890	0	424,816	733,587	2.43%
旧花園村	2,960	3,325	1,130	990	3,255	0	1,299	4,690	20	0	0	25,687	15,961	59,317	0.20%
有田市	16,691	3,296	14,596	47,328	12,000	3,051	66,467	58,000	18,247	0	14,520	10,155	5,349	269,700	0.89%
湯浅町	13,210	560	71,592	45,150	1,850	1,950	133,712	52,400	35,050	0	17,400	111,360	1,010	485,244	1.61%
広川町	10,480	300	400	18,200	1,550	2,900	75,118	3,700	6,500	0	850	41,600	5,050	166,648	0.55%
有田川町	7,650	15,300	161,772	34,960	28,500	27,430	149,485	63,550	18,360	0	83,050	60,592	175,291	825,940	2.73%
旧吉備町	0	1,883	6,991	8,900	25,500	6,843	0	49,500	14,900	0	5,500	28,847	76,661	225,525	0.75%
旧金屋町	4,100	4,250	130,938	12,630	1,700	20,587	108,155	4,000	1,510	0	57,350	0	92,857	438,077	1.45%
旧清水町	3,550	9,167	23,843	13,430	1,300	0	41,330	10,050	1,950	0	20,200	31,745	5,773	162,338	0.54%
御坊市	276	2,409	13,990	2,667	46	13,450	0	85,115	1,092	0	40,253	14,762	55,882	229,942	0.76%
美浜町	16	1,550	0	2,248	391	0	1,722	1,206	528	0	2,474	9,943	5,295	25,373	0.08%

<単位：人>

市町村名	海水浴・川泳ぎ	キャンプ	スポーツ・ゴルフ・ハイキング	釣り	花見	観光農園	温泉・休養	祭	社寺参詣	潮干狩り	風景・自然鑑賞	観光施設	その他	合計	構成比率
日高町	46,400	800	14,840	62,820	700	0	55,287	9,000	5,400	0	30,330	600	23,923	250,100	0.83%
由良町	8,674	3,820	4,380	36,557	3,472	0	0	4,577	16,507	0	24,676	111,198	6,500	220,361	0.73%
日高川町	4,640	5,229	82,544	4,350	12,271	400	68,689	12,500	189,484	0	20,300	294,270	57,053	751,730	2.49%
旧川辺町	1,500	600	50,071	450	2,000	0	19,415	7,000	188,984	0	2,200	72,553	13,300	358,073	1.19%
旧中津村	0	3,427	24,986	600	0	0	42,255	2,000	0	0	5,600	204,095	29,817	312,780	1.04%
旧美山村	3,140	1,202	7,487	3,300	10,271	400	7,019	3,500	500	0	12,500	17,622	13,936	80,877	0.27%
みなべ町	18,328	30	20,993	10,422	45,053	332	89,982	27,004	27,977	283	25,801	202,272	169,472	637,949	2.11%
旧南部川村	271	17	2,421	20	32,677	292	24,361	3,000	3,115	0	160	18,686	30,862	115,882	0.38%
旧南部町	18,057	13	18,572	10,402	12,376	40	65,621	24,004	24,862	283	25,641	183,586	138,610	522,067	1.73%
印南町	27	0	91,623	11,612	500	4,000	243	6,813	163,382	0	0	0	440,434	718,634	2.38%
田辺市	96,462	57,617	275,375	92,410	15,824	5,221	606,448	238,343	1,269,264	0	369,463	572,271	19,379	3,618,077	11.97%
旧田辺市	71,983	0	85,280	52,247	13,050	4,200	73,601	199,890	222,925	0	110,750	150,857	2,458	987,241	3.27%
旧龍神村	8,083	34,708	3,200	26,265	0	0	279,108	1,529	888	0	250,979	37,532	9,322	651,614	2.16%
旧中辺路町	1,200	3,000	26,126	1,700	1,300	500	5,883	7,600	104,000	0	500	346,751	0	498,560	1.65%
旧大塔村	9,543	7,407	14,152	6,149	159	521	11,406	12,888	3,065	0	4,488	37,131	7,599	114,508	0.38%
旧本宮町	5,653	12,502	146,617	6,049	1,315	0	236,450	16,436	938,386	0	2,746	0	0	1,366,154	4.52%
上富田町	967	0	118,042	30	12,321	68	1,909	4,800	146,162	0	7,892	18,987	600	311,778	1.03%
白浜町	636,051	2,372	40,321	74,838	32,023	6	1,861,687	4	0	0	193,548	405,884	52,386	3,299,120	10.92%
旧白浜町	634,681	0	40,300	64,640	32,023	0	1,782,671	0	0	0	193,111	400,793	0	3,148,219	10.42%
旧日置川町	1,370	2,372	21	10,198	0	6	79,016	4	0	0	437	5,091	52,386	150,901	0.50%
すさみ町	11,121	0	12,105	22,190	725	0	60,986	22,450	0	0	54,089	35,175	0	218,841	0.72%
新宮市	18,902	0	22,652	22,488	2,700	0	155,649	81,348	560,445	0	102,650	280,413	23,577	1,270,824	4.21%
旧新宮市	15,902	0	20,511	15,080	2,300	0	155,649	79,048	560,000	0	14,734	257,579	17,977	1,138,780	3.77%
旧熊野川町	3,000	0	2,141	7,408	400	0	0	2,300	445	0	87,916	22,834	5,600	132,044	0.44%
那智勝浦町	26,111	2,649	91,719	5,323	0	134	258,028	13,000	732,798	0	129,797	255	95,736	1,355,550	4.49%
太地町	19,092	0	22,740	4,500	2,250	0	55,802	9,550	2,050	1,600	35,000	102,494	0	255,078	0.84%
古座川町	1,762	2,773	3,252	2,520	3,706	2,890	48,785	5,373	299	0	15,844	25,284	2,457	114,945	0.38%
北山村	3,751	1,329	6,977	15,061	356	0	36,082	1,898	171	0	4,867	6,236	978	77,706	0.26%
串本町	23,807	29,202	81,656	107,610	24,830	0	47,872	56,009	2,743	0	586,948	140,574	110,354	1,211,605	4.01%
旧串本町	19,200	29,162	76,810	105,685	24,830	0	26,883	46,000	2,671	0	586,761	140,574	107,632	1,166,208	3.86%
旧古座町	4,607	40	4,846	1,925	0	0	20,989	10,009	72	0	187	0	2,722	45,397	0.15%
合計	1,589,554	191,891	2,505,832	733,901	715,727	107,402	4,143,088	1,727,213	6,808,520	1,883	2,464,388	6,202,147	3,022,368	30,213,914	100.00%

11. 観光客の目的別推計年次推移表

年		海水浴・川泳ぎ	キャンプ	スポーツ・ゴルフ・ハイキング	釣り	花見	観光農園	温泉・休養	祭	社寺参詣	潮干狩り	風景・自然鑑賞	観光施設	その他	合計
平成元年	観光客(人)	2,348,393	308,401	2,559,107	1,402,277	811,223	71,331	2,501,224	1,259,226	6,895,794	109,284	3,117,065	2,576,922	1,783,958	25,744,205
	構成率	9.12%	1.20%	9.94%	5.45%	3.15%	0.28%	9.72%	4.89%	26.79%	0.42%	12.11%	10.01%	6.93%	100.00%
平成2年	観光客(人)	2,418,634	331,441	2,696,140	1,345,106	811,081	93,376	2,666,085	1,361,298	7,116,196	110,851	3,234,904	3,012,324	1,745,362	26,942,798
	構成率	8.98%	1.23%	10.01%	4.99%	3.01%	0.35%	9.90%	5.05%	26.41%	0.41%	12.01%	11.18%	6.48%	100.00%
平成3年	観光客(人)	2,408,396	370,958	2,824,329	1,348,001	831,753	110,302	3,057,107	1,472,577	7,236,940	122,250	3,262,513	3,109,196	1,740,513	27,894,835
	構成率	8.63%	1.33%	10.12%	4.83%	2.98%	0.40%	10.96%	5.28%	25.94%	0.44%	11.70%	11.15%	6.24%	100.00%
平成4年	観光客(人)	2,230,231	405,594	2,905,457	1,365,645	914,869	119,243	2,991,279	1,559,575	7,066,008	113,104	3,333,598	3,300,078	2,226,375	28,531,056
	構成率	7.82%	1.42%	10.18%	4.79%	3.21%	0.42%	10.48%	5.47%	24.77%	0.40%	11.68%	11.57%	7.80%	100.00%
平成5年	観光客(人)	1,636,012	395,542	2,919,474	1,368,729	950,902	109,041	3,033,372	1,457,400	6,995,739	105,980	3,140,257	3,356,057	2,060,719	27,529,224
	構成率	5.94%	1.44%	10.60%	4.97%	3.45%	0.40%	11.02%	5.29%	25.41%	0.38%	11.41%	12.19%	7.49%	100.00%
平成6年	観光客(人)	2,194,651	428,840	2,570,830	1,337,004	964,452	139,609	3,161,592	1,508,987	6,940,457	102,458	3,195,931	5,600,792	1,851,667	29,997,270
	構成率	7.32%	1.43%	8.57%	4.46%	3.22%	0.47%	10.54%	5.03%	23.14%	0.34%	10.65%	18.67%	6.17%	100.00%
平成7年	観光客(人)	2,363,793	484,207	2,565,280	1,291,318	935,928	156,389	3,668,013	1,524,313	6,961,965	126,449	3,447,891	4,998,726	1,909,033	30,433,305
	構成率	7.77%	1.59%	8.43%	4.24%	3.08%	0.51%	12.05%	5.01%	22.88%	0.42%	11.33%	16.43%	6.27%	100.00%
平成8年	観光客(人)	2,179,842	440,622	2,668,087	1,236,437	982,710	157,207	4,127,785	1,475,709	6,876,151	105,745	3,336,668	4,711,021	2,288,332	30,586,316
	構成率	7.13%	1.44%	8.72%	4.04%	3.21%	0.51%	13.50%	4.82%	22.48%	0.35%	10.91%	15.40%	7.48%	100.00%
平成9年	観光客(人)	2,038,746	426,806	2,557,876	1,243,277	929,565	148,398	4,367,201	1,436,094	6,796,842	96,062	3,339,456	4,527,999	2,232,491	30,140,813
	構成率	6.76%	1.42%	8.49%	4.12%	3.08%	0.49%	14.49%	4.76%	22.55%	0.32%	11.08%	15.02%	7.41%	100.00%
平成10年	観光客(人)	1,973,985	413,111	2,499,251	1,200,330	896,306	138,340	4,432,672	1,645,471	6,521,881	77,306	3,151,311	4,211,666	2,119,803	29,281,433
	構成率	6.74%	1.41%	8.54%	4.10%	3.06%	0.47%	15.14%	5.62%	22.27%	0.26%	10.76%	14.38%	7.24%	100.00%
平成11年	観光客(人)	1,679,418	378,762	2,461,624	1,169,060	904,756	137,943	4,369,919	1,778,445	6,402,299	71,176	3,223,093	4,171,418	2,932,013	29,679,926
	構成率	5.66%	1.28%	8.29%	3.94%	3.05%	0.46%	14.72%	5.99%	21.57%	0.24%	10.86%	14.05%	9.88%	100.00%
平成12年	観光客(人)	1,974,834	361,496	2,532,372	1,177,853	841,773	152,999	4,620,609	1,731,974	6,559,053	88,364	3,155,266	4,389,211	2,175,249	29,761,053
	構成率	6.64%	1.21%	8.51%	3.96%	2.83%	0.51%	15.53%	5.82%	22.04%	0.30%	10.60%	14.75%	7.31%	100.00%
平成13年	観光客(人)	1,757,402	315,498	2,658,591	1,125,433	794,853	154,546	4,605,769	1,617,289	6,541,381	77,538	2,963,164	5,322,494	2,326,316	30,260,274
	構成率	5.81%	1.04%	8.79%	3.72%	2.63%	0.51%	15.22%	5.34%	21.62%	0.26%	9.79%	17.59%	7.69%	100.00%
平成14年	観光客(人)	1,609,543	301,759	2,569,508	1,080,416	781,611	146,562	4,726,364	1,873,183	6,398,361	80,837	2,800,577	5,414,657	2,398,929	30,182,307
	構成率	5.33%	1.00%	8.51%	3.58%	2.59%	0.49%	15.66%	6.21%	21.20%	0.27%	9.28%	17.94%	7.95%	100.00%
平成15年	観光客(人)	1,599,538	250,957	2,344,576	980,333	782,598	132,357	4,775,266	1,515,798	6,420,425	71,764	2,655,264	5,497,015	2,343,360	29,369,251
	構成率	5.45%	0.85%	7.98%	3.34%	2.66%	0.45%	16.26%	5.16%	21.86%	0.24%	9.04%	18.72%	7.98%	100.00%
平成16年	観光客(人)	1,771,906	252,438	2,556,381	944,644	838,663	108,566	5,028,038	1,783,954	7,143,255	69,587	2,939,760	5,772,335	1,681,189	30,890,716
	構成率	5.74%	0.82%	8.28%	3.06%	2.71%	0.35%	16.28%	5.78%	23.12%	0.23%	9.52%	18.69%	5.44%	100.00%
平成17年	観光客(人)	1,623,383	247,239	2,629,904	623,325	765,570	101,843	4,848,078	1,757,705	7,166,455	39,248	2,784,215	5,442,559	2,079,009	30,108,533
	構成率	5.39%	0.82%	8.73%	2.07%	2.54%	0.34%	16.10%	5.84%	23.80%	0.13%	9.25%	18.08%	6.91%	100.00%
平成18年	観光客(人)	1,841,304	221,291	2,636,345	896,404	757,937	103,975	4,868,385	1,675,047	6,973,926	3,590	2,580,475	5,878,485	2,205,647	30,642,811
	構成率	6.01%	0.72%	8.60%	2.93%	2.47%	0.34%	15.89%	5.47%	22.76%	0.01%	8.42%	19.18%	7.20%	100.00%
平成19年	観光客(人)	1,983,986	207,004	2,572,503	903,385	786,016	118,174	4,753,391	1,778,521	7,070,051	27,469	3,199,647	6,483,323	2,199,074	32,082,544
	構成率	6.18%	0.65%	8.02%	2.82%	2.45%	0.37%	14.82%	5.54%	22.04%	0.09%	9.97%	20.21%	6.85%	100.00%
平成20年	観光客(人)	1,799,959	214,535	2,479,138	909,307	836,984	105,132	4,595,981	1,776,432	7,274,385	21,257	2,861,152	6,079,841	2,389,395	31,343,498
	構成率	5.74%	0.68%	7.91%	2.90%	2.67%	0.34%	14.66%	5.67%	23.21%	0.07%	9.13%	19.40%	7.62%	100.00%
平成21年	観光客(人)	1,734,948	211,296	2,571,551	904,475	784,145	108,092	4,334,000	1,827,274	7,136,514	2,065	2,735,103	6,203,309	2,414,661	30,967,433
	構成率	5.60%	0.68%	8.30%	2.92%	2.53%	0.35%	14.00%	5.90%	23.05%	0.01%	8.83%	20.03%	7.80%	100.00%
平成22年	観光客(人)	1,749,457	190,241	2,634,207	869,136	785,640	125,863	4,171,217	1,786,731	7,155,440	1,892	2,824,110	6,231,928	2,440,684	30,966,546
	構成率	5.65%	0.61%	8.51%	2.81%	2.54%	0.41%	13.47%	5.77%	23.11%	0.01%	9.12%	20.12%	7.88%	100.00%
平成23年	観光客(人)	1,530,319	172,428	2,377,051	723,005	643,701	81,927	3,814,394	1,645,091	6,415,371	1,913	2,096,435	5,663,684	2,452,110	27,617,429
	構成率	5.54%	0.62%	8.61%	2.62%	2.33%	0.30%	13.81%	5.96%	23.23%	0.01%	7.59%	20.51%	8.88%	100.00%
平成24年	観光客(人)	1,607,163	165,865	2,498,972	737,052	668,996	99,461	3,877,779	1,774,167	6,638,285	1,890	2,311,550	5,990,259	2,789,450	29,160,889
	構成率	5.51%	0.57%	8.57%	2.53%	2.29%	0.34%	13.30%	6.08%	22.76%	0.01%	7.93%	20.54%	9.57%	100.00%
平成25年	観光客(人)	1,589,554	191,891	2,505,832	733,901	715,727	107,402	4,143,088	1,727,213	6,808,520	1,883	2,464,388	6,202,147	3,022,368	30,213,914
	構成率	5.26%	0.64%	8.29%	2.43%	2.37%	0.36%	13.71%	5.72%	22.53%	0.01%	8.16%	20.53%	10.00%	100.00%

12. 観光客の目的別推計推移表（平成15年との比較）

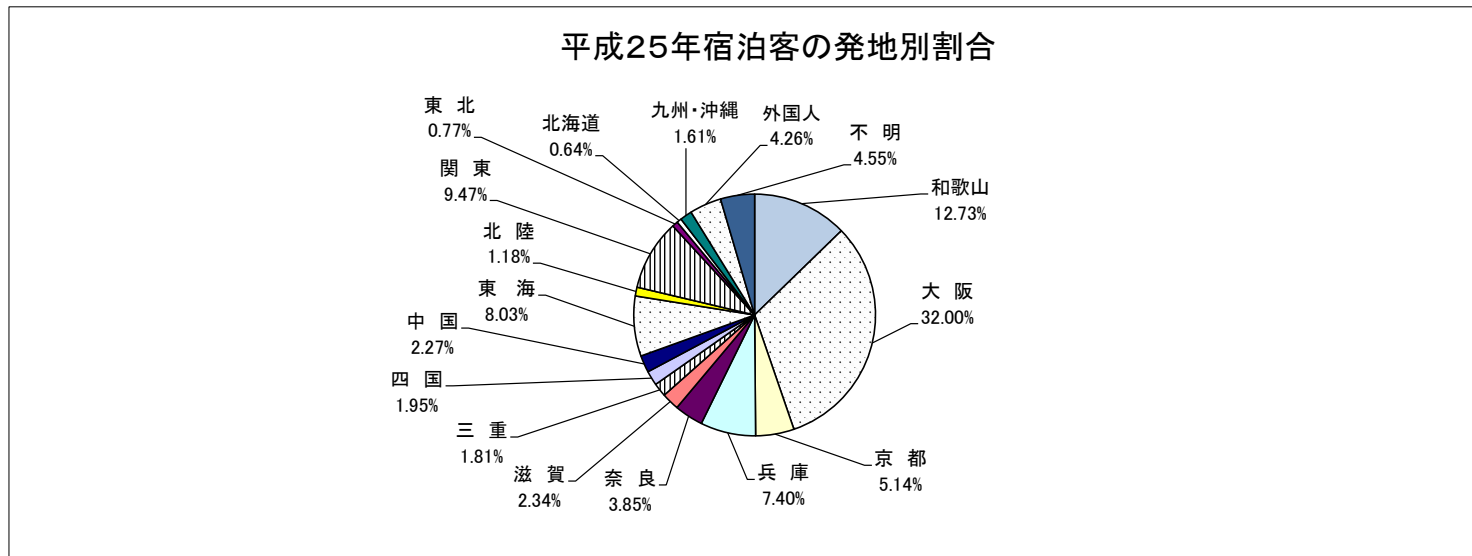
〈単位：％〉

年	海水浴・川泳ぎ	キャンプ	スポーツ・ゴルフ・ハイキング	釣り	花見	観光農園	温泉・休養	祭	社寺参詣	潮干狩り	風景・自然鑑賞	観光施設	その他	合計
平成元年	146.82%	122.89%	109.15%	143.04%	103.66%	53.89%	52.38%	83.07%	107.40%	152.28%	117.39%	46.88%	76.13%	87.66%
平成2年	151.21%	132.07%	114.99%	137.21%	103.64%	70.55%	55.83%	89.81%	110.84%	154.47%	121.83%	54.80%	74.48%	91.74%
平成3年	150.57%	147.82%	120.46%	137.50%	106.28%	83.34%	64.02%	97.15%	112.72%	170.35%	122.87%	56.56%	74.27%	94.98%
平成4年	139.43%	161.62%	123.92%	139.30%	116.90%	90.09%	62.64%	102.89%	110.06%	157.61%	125.55%	60.03%	95.01%	97.15%
平成5年	102.28%	157.61%	124.52%	139.62%	121.51%	82.38%	63.52%	96.15%	108.96%	147.68%	118.27%	61.05%	87.94%	93.73%
平成6年	137.21%	170.88%	109.65%	136.38%	123.24%	105.48%	66.21%	99.55%	108.10%	142.77%	120.36%	101.89%	79.02%	102.14%
平成7年	147.78%	192.94%	109.41%	131.72%	119.59%	118.16%	76.81%	100.56%	108.43%	176.20%	129.85%	90.94%	81.47%	103.62%
平成8年	136.28%	175.58%	113.80%	126.12%	125.57%	118.77%	86.44%	97.36%	107.10%	147.35%	125.66%	85.70%	97.65%	104.14%
平成9年	127.46%	170.07%	109.10%	126.82%	118.78%	112.12%	91.45%	94.74%	105.86%	133.86%	125.77%	82.37%	95.27%	102.63%
平成10年	123.41%	164.61%	106.60%	122.44%	114.53%	104.52%	92.83%	108.55%	101.58%	107.72%	118.68%	76.62%	90.46%	99.70%
平成11年	104.99%	150.93%	104.99%	119.25%	115.61%	104.22%	91.51%	117.33%	99.72%	99.18%	121.39%	75.89%	125.12%	101.06%
平成12年	123.46%	144.05%	108.01%	120.15%	107.56%	115.60%	96.76%	114.26%	102.16%	123.13%	118.83%	79.85%	92.83%	101.33%
平成13年	109.87%	125.72%	113.39%	114.80%	101.57%	116.76%	96.45%	106.70%	101.88%	108.05%	111.60%	96.83%	99.27%	103.03%
平成14年	100.63%	120.24%	109.59%	110.21%	99.87%	110.73%	98.98%	123.58%	99.66%	112.64%	105.47%	98.50%	102.37%	102.77%
平成15年	100.00%	100.00%	100.00%	100.00%	100.00%	100.00%	100.00%	100.00%	100.00%	100.00%	100.00%	100.00%	100.00%	100.00%
平成16年	110.78%	100.59%	109.03%	96.36%	107.16%	82.03%	105.29%	117.69%	111.26%	96.97%	110.71%	105.01%	71.74%	105.18%
平成17年	101.49%	98.52%	112.17%	63.58%	97.82%	76.95%	101.52%	115.96%	111.62%	54.69%	104.86%	99.01%	88.72%	102.52%
平成18年	115.11%	88.18%	112.44%	91.44%	96.85%	78.56%	101.95%	110.51%	108.62%	5.00%	97.18%	106.94%	94.12%	104.34%
平成19年	124.03%	82.49%	109.72%	92.15%	100.44%	89.28%	99.54%	117.33%	110.12%	38.28%	120.50%	117.94%	93.84%	109.24%
平成20年	112.53%	85.49%	105.74%	92.75%	106.95%	79.43%	96.25%	117.19%	113.30%	29.62%	107.75%	110.60%	105.11%	106.72%
平成21年	108.47%	84.20%	109.68%	92.26%	100.20%	81.67%	90.76%	120.55%	111.15%	2.88%	103.01%	112.85%	103.04%	105.44%
平成22年	109.37%	75.81%	112.35%	88.66%	100.39%	95.09%	87.35%	117.87%	111.45%	2.64%	106.36%	113.37%	104.15%	105.44%
平成23年	95.67%	68.71%	101.39%	73.75%	82.25%	61.90%	79.88%	108.53%	99.92%	2.67%	78.95%	103.03%	104.64%	94.04%
平成24年	100.48%	66.09%	106.59%	75.18%	85.48%	75.15%	81.21%	117.05%	103.39%	2.63%	87.06%	108.97%	119.04%	99.29%
平成25年	99.38%	76.46%	106.88%	74.86%	91.46%	81.15%	86.76%	113.95%	106.04%	2.62%	92.81%	112.83%	128.98%	102.88%

13. 宿泊客の発地別推計総括表

〈単位：人〉

		和歌山	大阪	京都	兵庫	奈良	滋賀	三重	四国	中国	東海	北陸	関東	東北	北海道	九州・沖縄	外国人	不明	計
平成25年	宿泊者数	632,337	1,589,050	255,304	367,506	191,072	116,217	89,903	96,685	112,942	398,712	58,632	470,505	38,031	31,543	79,812	211,754	225,992	4,965,997
	構成率	12.73%	32.00%	5.14%	7.40%	3.85%	2.34%	1.81%	1.95%	2.27%	8.03%	1.18%	9.47%	0.77%	0.64%	1.61%	4.26%	4.55%	100.00%
平成24年	宿泊者数	579,191	1,541,436	249,966	339,151	170,489	96,528	92,224	90,514	108,585	389,714	54,430	424,036	30,974	18,618	70,489	117,359	272,918	4,646,622
	構成率	12.46%	33.17%	5.38%	7.30%	3.67%	2.08%	1.98%	1.95%	2.34%	8.39%	1.17%	9.13%	0.67%	0.40%	1.52%	2.53%	5.87%	100.0%
前年比較 (25年/24年)	増減	53,146	47,614	5,338	28,355	20,583	19,689	△ 2,321	6,171	4,357	8,998	4,202	46,469	7,057	12,925	9,323	94,395	△ 46,926	319,375
	前年比	109.18%	103.09%	102.14%	108.36%	112.07%	120.40%	97.48%	106.82%	104.01%	102.31%	107.72%	110.96%	122.78%	169.42%	113.23%	180.43%	82.81%	106.87%
平成23年	宿泊者数	558,768	1,440,037	237,075	335,824	160,294	84,347	90,653	86,419	111,182	417,782	53,677	425,603	20,663	20,603	59,238	80,338	156,966	4,339,469
	構成率	12.88%	33.18%	5.46%	7.74%	3.69%	1.94%	2.09%	1.99%	2.56%	9.63%	1.24%	9.81%	0.48%	0.47%	1.37%	1.85%	3.62%	100.0%
平成22年	宿泊者数	673,588	1,607,865	270,851	395,413	185,445	96,547	96,848	110,862	134,521	435,452	69,179	552,919	34,182	24,534	80,364	134,802	187,172	5,090,544
	構成率	13.23%	31.59%	5.32%	7.77%	3.64%	1.90%	1.90%	2.18%	2.64%	8.55%	1.36%	10.86%	0.67%	0.48%	1.58%	2.65%	3.68%	100.0%
平成21年	宿泊者数	704,700	1,630,954	284,581	391,686	190,961	101,127	102,732	110,111	134,666	462,944	72,950	537,595	39,508	24,027	71,051	128,295	148,063	5,135,951
	構成率	13.72%	31.76%	5.54%	7.63%	3.72%	1.97%	2.00%	2.14%	2.62%	9.01%	1.42%	10.47%	0.77%	0.47%	1.38%	2.50%	2.88%	100.0%



14. 宿泊客の発地別推計表（主要観光地別）

〈単位：人〉

観光地区名	和歌山	大阪	京都	兵庫	奈良	滋賀	三重	四国	中国	東海	北陸	関東	東北	北海道	九州沖縄	外国人	不明	計	
高野山	宿泊者数	8,041	26,273	8,259	13,174	6,126	6,866	3,863	16,287	13,524	16,112	7,191	36,073	4,778	4,299	12,609	51,840	33,716	269,031
	構成率	2.99%	9.77%	3.07%	4.90%	2.28%	2.55%	1.44%	6.05%	5.03%	5.99%	2.67%	13.41%	1.78%	1.60%	4.69%	19.27%	12.53%	100.00%
加太・友ヶ島 磯ノ浦	宿泊者数	18,614	67,496	6,183	11,610	7,227	2,111	1,328	1,630	1,994	4,035	632	4,680	694	228	541	586	897	130,486
	構成率	14.27%	51.73%	4.74%	8.90%	5.54%	1.62%	1.02%	1.25%	1.53%	3.09%	0.48%	3.59%	0.53%	0.17%	0.41%	0.45%	0.69%	100.00%
和歌浦・紀三井寺 ・和歌山城 他	宿泊者数	72,231	123,192	19,183	33,390	14,462	8,459	4,984	12,657	14,676	25,724	8,133	73,379	5,171	5,321	15,160	21,931	77,280	535,333
	構成率	13.49%	23.01%	3.58%	6.24%	2.70%	1.58%	0.93%	2.36%	2.74%	4.81%	1.52%	13.71%	0.97%	0.99%	2.83%	4.10%	14.44%	100.00%
西有田	宿泊者数	7,971	20,813	2,642	5,091	3,150	1,062	989	669	673	2,364	734	6,323	194	2,970	362	109	2,331	58,447
	構成率	13.64%	35.61%	4.52%	8.71%	5.39%	1.82%	1.69%	1.14%	1.15%	4.04%	1.26%	10.82%	0.33%	5.08%	0.62%	0.19%	3.99%	100.00%
煙樹海岸・白崎海岸 ・道成寺・御坊 他	宿泊者数	24,949	58,259	5,721	14,003	4,874	1,136	824	1,003	1,172	2,218	499	5,347	366	248	1,159	248	625	122,651
	構成率	20.34%	47.50%	4.66%	11.42%	3.97%	0.93%	0.67%	0.82%	0.96%	1.81%	0.41%	4.36%	0.30%	0.20%	0.94%	0.20%	0.51%	100.00%
龍神温泉・護摩壇山	宿泊者数	12,401	20,934	2,390	2,976	1,005	992	977	1,488	990	2,976	496	1,531	55	46	50	186	112	49,605
	構成率	25.00%	42.20%	4.82%	6.00%	2.03%	2.00%	1.97%	3.00%	2.00%	6.00%	1.00%	3.09%	0.11%	0.09%	0.10%	0.37%	0.23%	100.00%
田辺・中辺路・ 百間山・みなべ	宿泊者数	75,556	91,869	9,833	20,823	10,011	3,270	3,255	5,107	6,518	11,366	4,542	27,010	3,614	1,021	4,373	40,607	38,125	356,900
	構成率	21.17%	25.74%	2.76%	5.83%	2.80%	0.92%	0.91%	1.43%	1.83%	3.18%	1.27%	7.57%	1.01%	0.29%	1.23%	11.38%	10.68%	100.00%
白浜温泉・椿温泉	宿泊者数	231,658	743,643	130,430	188,831	97,335	68,135	35,041	38,934	44,774	147,950	17,520	103,176	11,680	9,734	19,467	58,401	0	1,946,709
	構成率	11.90%	38.20%	6.70%	9.70%	5.00%	3.50%	1.80%	2.00%	2.30%	7.60%	0.90%	5.30%	0.60%	0.50%	1.00%	3.00%	0.00%	100.00%
枯木灘	宿泊者数	13,518	29,275	2,812	5,076	2,837	674	897	552	572	1,100	153	1,493	32	42	162	259	5,809	65,263
	構成率	20.71%	44.86%	4.31%	7.78%	4.35%	1.03%	1.37%	0.85%	0.88%	1.69%	0.23%	2.29%	0.05%	0.06%	0.25%	0.40%	8.90%	100.00%
串本	宿泊者数	25,685	115,330	11,080	9,821	11,080	1,763	6,547	2,015	3,022	32,736	755	16,620	252	504	3,525	7,228	3,850	251,813
	構成率	10.20%	45.80%	4.40%	3.90%	4.40%	0.70%	2.60%	0.80%	1.20%	13.00%	0.30%	150.00%	0.10%	0.20%	1.40%	2.87%	1.53%	100.00%
勝浦温泉・湯川温泉	宿泊者数	57,446	176,697	41,569	37,930	17,264	16,033	21,924	10,582	18,068	105,589	14,305	114,223	8,881	4,074	18,153	24,722	57,958	745,418
	構成率	7.71%	23.70%	5.58%	5.09%	2.32%	2.15%	2.94%	1.42%	2.42%	14.17%	1.92%	15.32%	1.19%	0.55%	2.44%	3.32%	7.78%	100.00%
熊野本宮温泉郷	宿泊者数	27,225	23,640	3,791	5,232	3,670	1,950	3,439	2,156	3,040	11,166	1,356	25,711	1,502	2,434	1,938	2,859	0	121,109
	構成率	22.48%	19.52%	3.13%	4.32%	3.03%	1.61%	2.84%	1.78%	2.51%	9.22%	1.12%	21.23%	1.24%	2.01%	1.60%	2.36%	0.00%	100.00%
新宮・湍峡	宿泊者数	1,957	16,094	3,460	789	4,032	1,344	3,702	343	632	27,869	446	44,679	351	281	240	1,052	12	107,283
	構成率	1.82%	15.00%	3.23%	0.74%	3.76%	1.25%	3.45%	0.32%	0.59%	25.98%	0.42%	41.65%	0.33%	0.26%	0.22%	0.98%	0.01%	100.00%
海南生石山 周山辺	宿泊者数	17,016	29,065	3,226	5,361	1,616	485	418	673	752	745	107	1,572	100	25	320	281	158	61,920
	構成率	27.48%	46.94%	5.21%	8.66%	2.61%	0.78%	0.68%	1.09%	1.21%	1.20%	0.17%	2.54%	0.16%	0.04%	0.52%	0.45%	0.26%	100.00%
紀仙郷 (那賀地域)	宿泊者数	4,934	6,989	1,415	2,096	853	724	496	1,436	1,213	2,583	1,171	3,101	133	138	992	1,083	4,861	34,218
	構成率	14.42%	20.42%	4.14%	6.13%	2.49%	2.12%	1.45%	4.20%	3.54%	7.55%	3.42%	9.06%	0.39%	0.40%	2.90%	3.17%	14.21%	100.00%
橋本周辺	宿泊者数	18,768	13,916	824	2,393	1,690	446	415	908	832	1,487	467	3,833	166	154	572	108	245	47,224
	構成率	39.74%	29.47%	1.74%	5.07%	3.58%	0.94%	0.88%	1.92%	1.76%	3.15%	0.99%	8.12%	0.35%	0.33%	1.21%	0.23%	0.52%	100.00%
その他	宿泊者数	14,367	25,565	2,486	8,910	3,840	767	804	245	490	2,692	125	1,754	62	24	189	254	13	62,587
	構成率	22.96%	40.85%	3.97%	14.24%	6.14%	1.23%	1.28%	0.39%	0.78%	4.30%	0.20%	2.80%	0.10%	0.04%	0.30%	0.41%	0.02%	100.00%
合 計	宿泊者数	632,337	1,589,050	255,304	367,506	191,072	116,217	89,903	96,685	112,942	398,712	58,632	470,505	38,031	31,543	79,812	211,754	225,992	4,965,997
	構成率	12.73%	32.00%	5.14%	7.40%	3.85%	2.34%	1.81%	1.95%	2.27%	8.03%	1.18%	9.47%	0.77%	0.64%	1.61%	4.26%	4.55%	100.00%

15. 宿泊客の発地別推計表（市町村別）

〈単位：人〉

市町村名	和歌山	大阪	京都	兵庫	奈良	滋賀	三重	四国	中国	東海	北陸	関東	東北	北海道	九州沖縄	外国人	不明	計
和歌山市	90,845	190,688	25,366	45,000	21,689	10,570	6,312	14,287	16,670	29,759	8,765	78,059	5,865	5,549	15,701	22,517	78,177	665,819
加太・友ヶ島	18,614	67,496	6,183	11,610	7,227	2,111	1,328	1,630	1,994	4,035	632	4,680	694	228	541	586	897	130,486
和歌浦・市街地	72,231	123,192	19,183	33,390	14,462	8,459	4,984	12,657	14,676	25,724	8,133	73,379	5,171	5,321	15,160	21,931	77,280	535,333
海南市	164	683	45	248	12	29	15	61	106	221	42	776	67	8	237	236	35	2,985
旧海南市	85	576	42	233	8	27	14	60	100	215	41	757	63	8	232	233	35	2,729
旧下津町	79	107	3	15	4	2	1	1	6	6	1	19	4	0	5	3	0	256
紀美野町	8,938	14,287	2,354	3,657	1,088	300	280	388	316	356	27	486	4	6	45	41	0	32,573
旧野上町	554	2,195	115	149	165	4	14	7	1	11	0	19	0	0	0	0	0	3,234
旧美里町	8,384	12,092	2,239	3,508	923	296	266	381	315	345	27	467	4	6	45	41	0	29,339
紀の川市	2,364	2,730	271	367	137	159	157	300	397	943	324	477	7	20	318	49	1,545	10,565
旧打田町	0	0	0	0	0	0	0	0	0	0	0	0	0	0	0	0	0	0
旧粉河町	632	1,659	248	329	84	116	143	274	338	890	273	452	4	20	300	47	1,346	7,155
旧那賀町	3	1	2	0	1	0	1	1	8	10	4	0	0	0	1	2	142	176
旧桃山町	1,699	1,016	0	22	25	0	0	0	0	0	0	0	0	0	0	0	37	2,799
旧貴志川町	30	54	21	16	27	43	13	25	51	43	47	25	3	0	17	0	20	435
岩出市	2,570	4,259	1,144	1,729	716	565	339	1,136	816	1,640	847	2,624	126	118	674	1,034	3,316	23,653
橋本市	5,363	7,117	645	1,685	887	290	328	469	651	1,248	297	2,828	159	146	349	77	243	22,782
旧橋本市	5,363	7,117	645	1,685	887	290	328	469	651	1,248	297	2,828	159	146	349	77	243	22,782
旧高野口町	0	0	0	0	0	0	0	0	0	0	0	0	0	0	0	0	0	0
九度山町	413	550	60	40	160	40	28	20	25	10	3	120	2	6	8	24	2	1,511
高野町	8,041	26,273	8,259	13,174	6,126	6,866	3,863	16,287	13,524	16,112	7,191	36,073	4,778	4,299	12,609	51,840	33,716	269,031
かつらぎ町	16,777	8,649	239	748	993	166	74	419	156	229	167	902	5	2	215	7	0	29,748
旧かつらぎ町	12,992	6,249	119	668	643	116	59	419	156	229	167	885	5	2	215	7	0	22,931
旧花園村	3,785	2,400	120	80	350	50	15	0	0	0	0	17	0	0	0	0	0	6,817
有田市	2,980	7,731	1,039	1,436	814	461	221	132	151	435	534	1,831	92	73	107	3	1,015	19,055
湯浅町	4,240	12,297	1,575	3,588	2,298	596	765	536	522	1,910	162	4,473	102	2,897	236	98	1,182	37,477
広川町	751	785	28	67	38	5	3	1	0	19	38	19	0	0	19	8	134	1,915
有田川町	7,914	14,095	827	1,456	516	156	123	224	330	168	38	310	29	11	38	4	123	26,362
旧吉備町	98	1,267	328	579	60	26	57	15	62	20	5	93	12	2	13	0	0	2,637
旧金屋町	126	615	95	149	56	42	35	196	152	42	25	35	3	8	12	0	123	1,714
旧清水町	7,690	12,213	404	728	400	88	31	13	116	106	8	182	14	1	13	4	0	22,011
御坊市	5,411	17,703	1,861	9,463	867	466	479	444	818	1,135	264	4,184	273	57	418	138	13	43,994
美浜町	2,977	3,867	634	745	1,063	107	0	266	0	372	53	213	0	0	266	67	0	10,630
日高町	8,000	25,000	1,200	1,500	1,500	350	50	100	50	50	50	200	50	50	50	0	100	38,300

〈単位：人〉

市町村名	和歌山	大阪	京都	兵庫	奈良	滋賀	三重	四国	中国	東海	北陸	関東	東北	北海道	九州沖縄	外国人	不明	計
由良町	6,274	8,484	885	1,639	831	140	94	69	108	542	97	300	5	35	357	22	512	20,394
日高川町	6,969	9,298	1,675	1,727	1,205	173	231	319	262	581	43	762	42	118	79	144	13	23,641
旧川辺町	2,287	3,205	1,141	656	613	73	201	124	196	119	35	450	38	106	68	21	0	9,333
旧中津村	2,249	4,344	465	819	436	82	25	36	24	441	1	193	4	9	7	123	8	9,266
旧美山村	2,433	1,749	69	252	156	18	5	159	42	21	7	119	0	3	4	0	5	5,042
みなべ町	32,021	44,421	4,401	6,775	5,780	1,477	1,012	1,947	3,506	6,693	2,533	10,918	1,977	767	2,240	38,172	104	164,744
旧南部川村	507	1,867	196	298	176	106	38	7	39	141	6	99	0	8	11	12	0	3,511
旧南部町	31,514	42,554	4,205	6,477	5,604	1,371	974	1,940	3,467	6,552	2,527	10,819	1,977	759	2,229	38,160	104	161,233
印南町	94	1,713	80	252	150	10	20	0	2	0	0	20	0	0	0	55	0	2,396
田辺市	83,161	92,022	11,613	22,256	8,906	4,735	6,659	6,804	7,042	18,815	3,861	43,334	3,194	2,734	4,121	5,480	38,133	362,870
旧田辺市	34,742	42,410	4,409	12,987	3,740	1,458	1,870	3,019	2,865	4,478	1,887	15,303	1,561	189	2,076	582	37,987	171,563
旧龍神村	12,401	20,934	2,390	2,976	1,005	992	977	1,488	990	2,976	496	1,531	55	46	50	186	112	49,605
旧中辺路町	3,592	2,443	708	623	344	253	356	115	118	127	89	681	76	65	56	1,845	0	11,491
旧大塔村	5,201	2,595	315	438	147	82	17	26	29	68	33	108	0	0	1	8	34	9,102
旧本宮町	27,225	23,640	3,791	5,232	3,670	1,950	3,439	2,156	3,040	11,166	1,356	25,711	1,502	2,434	1,938	2,859	0	121,109
上富田町	3,432	11,623	1,347	6,451	2,225	450	175	19	316	894	37	589	23	0	142	39	0	27,762
白浜町	235,805	754,596	131,279	190,925	98,321	68,459	35,499	39,135	44,928	148,566	17,623	103,837	11,697	9,763	19,570	58,568	3	1,968,574
旧白浜町	231,658	743,643	130,430	188,831	97,335	68,135	35,041	38,934	44,774	147,950	17,520	103,176	11,680	9,734	19,467	58,401	0	1,946,709
旧日置川町	4,147	10,953	849	2,094	986	324	458	201	154	616	103	661	17	29	103	167	3	21,865
すさみ町	9,371	18,322	1,963	2,982	1,851	350	439	351	418	484	50	832	15	13	59	92	5,806	43,398
新宮市	1,957	16,094	3,460	789	4,032	1,344	3,702	343	632	27,869	446	44,679	351	281	240	1,052	12	107,283
旧新宮市	1,418	15,605	3,361	704	3,944	1,313	3,435	305	589	27,714	421	44,464	347	274	232	886	4	105,016
旧熊野川町	539	489	99	85	88	31	267	38	43	155	25	215	4	7	8	166	8	2,267
那智勝浦町	40,204	163,908	40,204	34,019	15,463	15,463	20,961	10,107	17,518	102,339	13,475	111,172	8,759	4,043	17,518	24,197	57,952	697,302
太地町	10,623	5,506	728	2,971	1,048	349	495	320	262	2,447	757	2,389	116	29	611	486	0	29,137
古座川町	1,854	2,030	316	604	304	126	266	13	28	244	74	555	31	0	12	23	0	6,480
北山村	520	1,706	89	452	219	31	298	18	78	1,092	6	261	4	12	24	14	0	4,824
串本町	32,304	122,613	11,717	10,761	11,833	1,984	7,015	2,170	3,310	33,539	828	17,282	258	506	3,549	7,267	3,856	270,792
旧串本町	25,685	115,330	11,080	9,821	11,080	1,763	6,547	2,015	3,022	32,736	755	16,620	252	504	3,525	7,228	3,850	251,813
旧古座町	6,619	7,283	637	940	753	221	468	155	288	803	73	662	6	2	24	39	6	18,979
合計	632,337	1,589,050	255,304	367,506	191,072	116,217	89,903	96,685	112,942	398,712	58,632	470,505	38,031	31,543	79,812	211,754	225,992	4,965,997
構成率	12.73%	32.00%	5.14%	7.40%	3.85%	2.34%	1.81%	1.95%	2.27%	8.03%	1.18%	9.47%	0.77%	0.64%	1.61%	4.26%	4.55%	100.00%

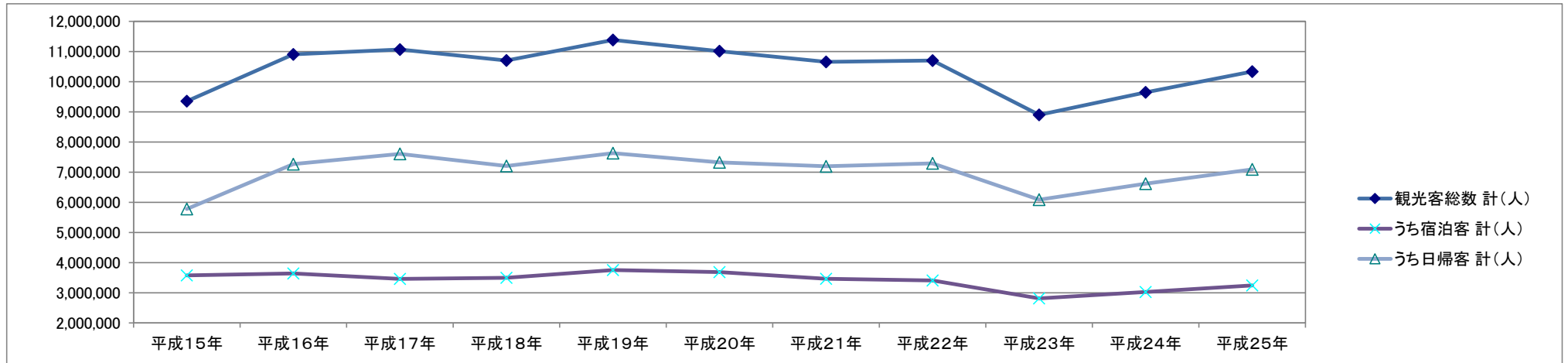
16. 世界遺産登録市町村の年別観光客推計

〈単位：人〉

		平成15年	平成16年	平成17年	平成18年	平成19年	平成20年	平成21年	平成22年	平成23年	平成24年	平成25年
観光客総数	計(人)	9,354,168	10,905,145	11,065,793	10,702,529	11,383,064	11,010,754	10,656,655	10,700,433	8,901,130	9,645,191	10,335,565
	対前年比(%)		116.58%	101.47%	96.72%	106.36%	96.73%	96.78%	100.41%	83.18%	108.36%	107.16%
	対15年比(%)	100.00%	116.58%	118.30%	114.41%	121.69%	117.71%	113.92%	114.39%	95.16%	103.11%	110.49%
うち宿泊客	計(人)	3,576,334	3,639,279	3,461,727	3,497,401	3,753,440	3,685,742	3,462,958	3,406,550	2,813,586	3,027,579	3,242,630
	対前年比(%)		101.76%	95.12%	101.03%	107.32%	98.20%	93.96%	98.37%	82.59%	107.61%	107.10%
	対15年比(%)	100.00%	101.76%	96.80%	97.79%	104.95%	103.06%	96.83%	95.25%	78.67%	84.66%	90.67%
うち日帰客	計(人)	5,777,834	7,265,866	7,604,066	7,205,128	7,629,624	7,325,012	7,193,697	7,293,883	6,087,544	6,617,612	7,092,935
	対前年比(%)		125.75%	104.65%	94.75%	105.89%	96.01%	98.21%	101.39%	83.46%	108.71%	107.18%
	対15年比(%)	100.00%	125.75%	131.61%	124.70%	132.05%	126.78%	124.51%	126.24%	105.36%	114.53%	122.76%
うち外国人宿泊客	計(人)	31,980	49,762	47,870	59,480	94,694	100,685	78,514	88,291	46,171	78,574	140,484
	対前年比(%)		155.60%	96.20%	124.25%	159.20%	106.33%	77.98%	112.45%	52.29%	170.18%	178.79%
	対15年比(%)	100.00%	155.60%	149.69%	185.99%	296.10%	314.84%	245.51%	276.08%	144.37%	245.70%	439.29%

注1)「紀伊山地の霊場と参詣道」の世界遺産登録日は、平成16年7月7日

注2)世界遺産登録市町村は、「九度山町・高野町・旧かつらぎ町・旧中辺路町・旧本宮町・白浜町・すさみ町・新宮市・那智勝浦町」

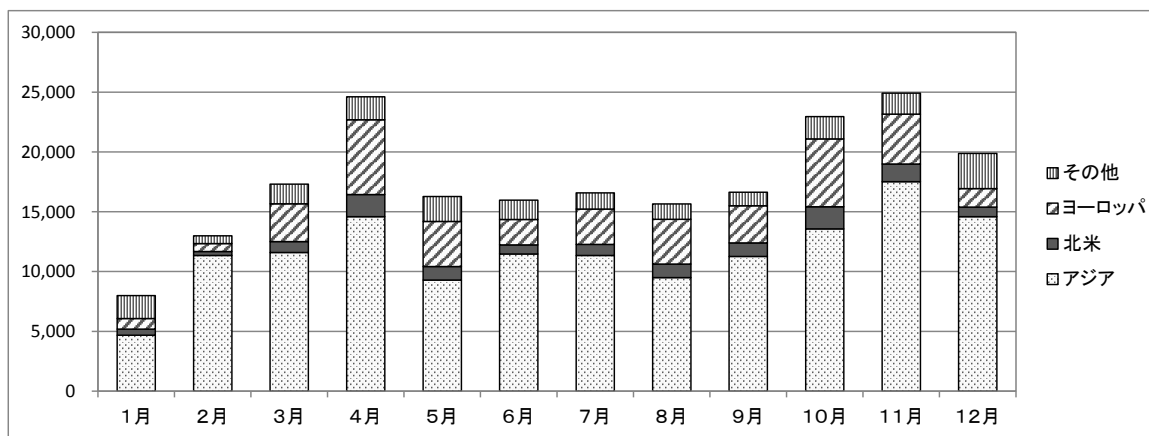


17-1. 外国人宿泊客月別国別推計表

<単位:人>

		1月	2月	3月	4月	5月	6月	7月	8月	9月	10月	11月	12月	計	地域別比(%)	
アジア	中国	253	659	577	603	590	621	898	1,347	895	1,098	1,456	717	9,714	4.59%	
	韓国	485	868	960	834	515	459	521	425	495	592	409	572	7,135	3.37%	
	台湾	1,631	4,535	4,280	6,097	2,328	3,026	2,102	1,869	3,940	4,201	6,257	4,705	44,971	21.24%	
	香港	1,896	4,928	5,109	5,090	4,530	6,398	6,310	4,899	4,713	5,367	5,818	6,666	61,724	29.15%	
	シンガポール	88	211	282	343	316	458	169	180	247	339	438	516	3,587	1.69%	
	タイ	32	33	104	178	112	42	198	112	112	141	419	1,270	283	2,924	1.38%
	マレーシア	7	8	22	47	65	15	20	33	24	65	86	135	527	0.25%	
	インドネシア	0	0	0	3	0	0	0	0	0	0	7	0	3	13	0.01%
	インド	2	2	9	18	11	7	9	10	10	10	17	12	4	111	0.05%
	その他	277	101	247	1,382	816	446	1,113	616	798	1,468	1,773	989	10,026	4.73%	
北米	米国	464	285	716	1,445	834	594	736	876	847	1,455	1,195	674	10,121	4.78%	
	カナダ	54	41	199	405	307	164	193	258	285	383	274	122	2,685	1.27%	
ヨーロッパ	イギリス	118	90	424	816	527	270	381	435	352	688	528	194	4,823	2.28%	
	フランス	306	242	1,013	1,941	1,221	665	902	1,168	946	1,867	1,398	498	12,167	5.75%	
	ドイツ	86	64	292	559	343	197	241	393	281	550	393	142	3,541	1.67%	
	スペイン	68	52	269	537	334	177	235	320	276	512	356	129	3,265	1.54%	
	その他	303	226	1,168	2,391	1,343	812	1,201	1,433	1,247	2,056	1,498	590	14,268	6.74%	
その他	オーストラリア・ ニュージーランド	1,731	200	533	1,189	802	403	504	615	664	993	833	421	8,888	4.20%	
	その他	188	436	1,110	729	1,286	1,214	847	659	475	882	915	2,523	11,264	5.32%	
計		7,989	12,981	17,314	24,607	16,280	15,968	16,580	15,648	16,636	22,959	24,909	19,883	211,754	100.00%	
月別比(%)		3.77%	6.13%	8.18%	11.62%	7.69%	7.54%	7.83%	7.39%	7.86%	10.84%	11.76%	9.39%	100.00%		

注) 香港は、中国に含まず、別計上としている。



17-2. 外国人宿泊客主要観光地別月別推計

<単位:人>

観光地区名	1月	2月	3月	4月	5月	6月	7月	8月	9月	10月	11月	12月	計
高野山	1,087	830	4,457	8,814	5,287	2,904	3,628	4,926	4,147	7,881	5,805	2,074	51,840
加太・友ヶ島	30	78	30	70	33	47	8	32	29	55	83	91	586
和歌浦・紀三井寺 ・和歌山城他	526	1,137	1,710	1,948	1,433	1,656	2,324	2,522	1,524	2,056	2,749	2,346	21,931
西有田	2	0	0	29	8	4	7	2	2	5	7	43	109
煙樹海岸・白崎海岸 ・道成寺・御坊他	14	20	26	21	24	15	22	28	11	27	24	16	248
龍神温泉・護摩壇山	2	5	5	35	22	4	14	22	9	29	28	11	186
田辺・中辺路・ 百間山・みなべ	1,406	3,357	3,315	4,431	2,970	3,209	2,737	2,155	3,799	4,144	4,920	4,164	40,607
白浜温泉・椿温泉	2,244	4,625	5,092	5,423	4,128	6,068	5,161	3,153	4,314	5,028	6,350	6,815	58,401
枯木灘	22	2	12	52	43	13	23	14	0	0	5	73	259
串本	131	542	404	571	399	631	683	1,004	317	415	852	1,279	7,228
勝浦温泉・湯川温泉	2,310	2,186	1,952	2,634	1,492	1,063	1,305	1,273	1,916	2,491	3,538	2,562	24,722
熊野本宮温泉郷	102	122	170	401	161	163	264	244	252	493	270	217	2,859
新宮・瀨峡	31	17	66	141	119	61	152	104	76	133	100	52	1,052
海南生石山周辺	14	24	28	16	26	20	22	24	22	37	24	24	281
紀仙郷(那賀地域)	12	30	29	7	45	106	213	103	215	141	144	38	1,083
橋本周辺	5	0	18	14	23	0	1	4	3	24	10	6	108
その他	51	6	0	0	67	4	16	38	0	0	0	72	254
合計	7,989	12,981	17,314	24,607	16,280	15,968	16,580	15,648	16,636	22,959	24,909	19,883	211,754

17-3. 外国人宿泊客主要観光地別国別推計

	アジア										北米		ヨーロッパ					その他		計
	中国	韓国	台湾	香港	シンガポール	タイ	マレーシア	インドネシア	インド	その他	米 国	カナダ	イギリス	フランス	ドイツ	スペイン	その他	オーストラリア・ ニュージーランド	その他	
高 野 山	1,244	571	725	571	933	248	258	0	105	217	6,429	1,918	3,628	10,370	2,903	3,109	11,768	4,873	1,970	51,840
加 太 ・ 友 ケ 島	89	38	69	337	21	0	0	0	0	3	0	0	0	0	0	0	6	11	12	586
和 歌 浦 ・ 紀 三 井 寺 ・ 和 歌 山 城 他	4,606	897	1,794	6,265	419	825	0	0	0	1,266	956	333	510	317	166	0	675	483	2,419	21,931
西 有 田	14	0	5	3	4	3	2	3	0	20	3	16	2	5	5	0	0	14	10	109
煙 樹 海 岸 ・ 白 崎 海 岸 ・ 道 成 寺 ・ 御 坊 他	40	19	39	32	0	0	0	7	0	20	9	40	3	5	20	0	8	4	2	248
龍 神 温 泉 ・ 護 摩 壇 山	9	0	33	18	7	8	0	0	0	0	20	2	8	0	4	0	19	35	23	186
田 辺 ・ 中 辺 路 ・ 百 間 山 ・ み な べ	751	994	23,153	12,811	397	177	184	3	2	0	228	55	248	228	179	114	231	515	337	40,607
白 浜 温 泉 ・ 椿 温 泉	2,050	2,368	5,267	31,606	976	855	0	0	0	7,879	327	117	44	65	0	0	639	306	5,902	58,401
枯 木 灘	17	17	112	59	0	0	36	0	0	0	0	0	0	2	0	0	0	16	0	259
串 本	276	328	995	5,384	0	0	0	0	0	191	39	0	0	0	0	0	15	0	0	7,228
勝 浦 温 泉 ・ 湯 川 温 泉	388	1,026	12,168	4,363	657	718	2	0	0	384	1,629	94	136	693	66	2	226	2,062	108	24,722
熊 野 本 宮 温 泉 郷	34	130	124	118	143	20	0	0	0	36	322	71	181	318	144	0	485	470	263	2,859
新 宮 ・ 瀨 峡	18	12	110	71	16	11	9	0	4	3	88	35	46	158	47	38	120	81	185	1,052
海 南 生 石 山 周 辺	52	54	44	56	0	1	0	0	0	2	8	0	0	0	0	0	64	0	0	281
紀 仙 郷 (那 賀 地 域)	123	644	205	0	12	55	11	0	0	0	3	0	0	0	0	2	0	0	28	1,083
橋 本 周 辺	3	0	6	30	0	0	0	0	0	0	38	4	2	6	0	0	12	4	3	108
そ の 他	0	37	122	0	2	3	25	0	0	5	22	0	15	0	7	0	0	14	2	254
合 計	9,714	7,135	44,971	61,724	3,587	2,924	527	13	111	10,026	10,121	2,685	4,823	12,167	3,541	3,265	14,268	8,888	11,264	211,754

<単位:人>

18. 宿泊施設収容力総括表

	ホ テ ル		旅 館			民宿	うち、 ペンション	国民 宿 舎	国民 休暇村	ユース ホステル	青少年 旅行村	青年の家 少年自然 の家	年金保養 センター	寮 保養所	宿 坊	貸 別 荘	キャンプ場	うち、 バンガロー	そ の 他	計	
	政府登録・ ホテル協会	ビジネス ホテル	政府登録・ 国親連	日親連	その他																
平成25年	軒数	15	71	27	40	152	327	31	15	2	4	1	5	1	33	52	3	59	151	47	854
	定員	3,897	4,399	11,422	2,722	5,981	8,463	753	1,559	473	112	300	1,094	190	1,508	6,859	36	14,079	1,067	5,265	68,359
平成24年	軒数	15	71	28	40	156	332	34	12	2	4	1	5	1	37	57	3	60	153	51	875
	定員	3,865	4,348	11,742	2,697	6,015	8,610	1,103	1,134	473	112	300	968	190	1,731	7,463	36	14,115	1,193	5,507	69,306
前年比較 (25年/24年)	軒数	100.00%	100.00%	96.43%	100.00%	97.44%	98.49%	91.18%	125.00%	100.00%	100.00%	100.00%	100.00%	100.00%	89.19%	91.23%	100.00%	98.33%	98.69%	92.16%	97.60%
	定員	100.83%	101.17%	97.27%	100.93%	99.43%	98.29%	68.27%	137.48%	100.00%	100.00%	100.00%	113.02%	100.00%	87.12%	91.91%	100.00%	99.74%	89.44%	95.61%	98.63%
平成23年	軒数	15	72	33	43	150	335	29	17	2	4	1	6	1	40	52	2	64	243	53	890
	定員	3,887	4,055	12,057	2,729	5,918	8,859	796	1,707	473	111	300	1,023	190	2,119	6,859	32	14,102	3,317	5,541	69,962
平成22年	軒数	16	73	30	41	164	341	29	19	2	4	2	5	1	42	52	2	93	227	43	930
	定員	4,150	4,143	11,970	2,711	6,248	9,092	782	1,850	473	121	367	1,008	200	1,939	6,859	70	14,352	3,304	5,476	71,029
平成21年	軒数	16	71	30	48	174	350	30	18	2	4	2	5	1	44	53	2	62	207	36	918
	定員	4,122	3,850	11,778	3,038	6,543	9,440	957	1,736	473	121	363	854	200	2,273	6,959	70	14,328	3,220	5,503	71,651

19. 宿泊施設収容力（市町村別）

（上段：軒数、下段：定員（人））

	ホ テ ル		旅 館			民 宿	うち、 ペンション	国 民 宿 舎	国 民 休 暇 村	ユース ホステル	青少年 旅行村	青年の家 少年自然 の家	年金保養 センター	寮 保養所	宿 坊	貸 別 荘	キャンプ場	うち、 バンガロー	そ の 他	計
	政府登録・ ホテル協会	ビジネスホ テル	政府登録・ 国親連	日親連	その他															
和歌山市	2	18	5	14	18	8	1	1	1	0	0	1	0	1	0	0	1	0	3	73
	481	2,198	850	1,309	485	225	35	80	300	0	0	180	0	37	0	0	2,000	0	277	8,422
	0	0	1	2	3	8	1	0	1	0	0	1	0	0	0	0	1	0	0	17
加太・友ヶ島	0	0	130	180	151	225	35	0	300	0	0	180	0	0	0	0	2,000	0	0	3,166
	0	0	0	0	0	0	0	0	0	0	0	0	0	0	0	0	0	0	0	0
和歌浦・市街地	2	18	4	12	15	0	0	1	0	0	0	0	0	1	0	0	0	0	3	56
	481	2,198	720	1,129	334	0	0	80	0	0	0	0	0	37	0	0	0	0	277	5,256
海 南 市	0	5	0	0	7	4	0	0	0	0	0	0	0	0	0	0	0	0	0	16
	0	163	0	0	136	70	0	0	0	0	0	0	0	0	0	0	0	0	0	369
	0	5	0	0	3	1	0	0	0	0	0	0	0	0	0	0	0	0	0	9
旧海南市	0	163	0	0	48	16	0	0	0	0	0	0	0	0	0	0	0	0	0	227
	0	0	0	0	4	3	0	0	0	0	0	0	0	0	0	0	0	0	0	7
旧下津町	0	0	0	0	88	54	0	0	0	0	0	0	0	0	0	0	0	0	0	142
	0	0	0	0	0	0	0	0	0	0	0	0	0	0	0	0	0	0	0	0
紀美野町	0	0	0	0	1	1	0	1	0	0	0	0	0	1	0	0	4	3	0	8
	0	0	0	0	32	209	0	112	0	0	0	0	0	105	0	0	314	22	0	772
	0	0	0	0	0	0	0	0	0	0	0	0	0	0	0	0	2	0	0	2
旧野上町	0	0	0	0	0	0	0	0	0	0	0	0	0	0	0	0	200	0	0	200
	0	0	0	0	0	0	0	0	0	0	0	0	0	0	0	0	0	0	0	0
旧美里町	0	0	0	0	1	1	0	1	0	0	0	0	0	1	0	0	2	3	0	6
	0	0	0	0	32	209	0	112	0	0	0	0	0	105	0	0	114	22	0	572
紀の川市	0	1	0	1	2	0	0	0	0	0	0	0	0	0	0	0	2	10	8	14
	0	26	0	81	76	0	0	0	0	0	0	0	0	0	0	0	100	60	40	323
	0	0	0	0	0	0	0	0	0	0	0	0	0	0	0	0	0	0	0	0
旧打田町	0	0	0	0	0	0	0	0	0	0	0	0	0	0	0	0	0	0	0	0
	0	0	0	0	0	0	0	0	0	0	0	0	0	0	0	0	0	0	0	0
旧粉河町	0	1	0	1	0	0	0	0	0	0	0	0	0	0	0	0	1	0	0	3
	0	26	0	81	0	0	0	0	0	0	0	0	0	0	0	0	40	0	0	147
旧那賀町	0	0	0	0	1	0	0	0	0	0	0	0	0	0	0	0	0	0	0	1
	0	0	0	0	16	0	0	0	0	0	0	0	0	0	0	0	0	0	0	16
旧桃山町	0	0	0	0	0	0	0	0	0	0	0	0	0	0	0	0	1	10	8	9
	0	0	0	0	0	0	0	0	0	0	0	0	0	0	0	0	60	60	40	100
旧貴志川町	0	0	0	0	1	0	0	0	0	0	0	0	0	0	0	0	0	0	0	1
	0	0	0	0	60	0	0	0	0	0	0	0	0	0	0	0	0	0	0	60
岩 出 市	1	1	0	1	0	0	0	0	0	0	0	0	0	0	0	0	0	0	0	3
	300	14	0	70	0	0	0	0	0	0	0	0	0	0	0	0	0	0	0	384
橋 本 市	0	0	0	0	3	3	0	0	0	0	0	0	0	0	0	0	2	1	0	8
	0	0	0	0	116	17	0	0	0	0	0	0	0	0	0	0	196	108	0	329
	0	0	0	0	3	3	0	0	0	0	0	0	0	0	0	0	2	1	0	8
旧橋本市	0	0	0	0	116	17	0	0	0	0	0	0	0	0	0	0	196	108	0	329
	0	0	0	0	0	0	0	0	0	0	0	0	0	0	0	0	0	0	0	0
旧高野口町	0	0	0	0	0	0	0	0	0	0	0	0	0	0	0	0	0	0	0	0
	0	0	0	0	0	0	0	0	0	0	0	0	0	0	0	0	0	0	0	0
九度山町	0	0	0	0	0	5	1	0	0	0	0	0	0	0	0	0	5	5	0	10
	0	0	0	0	0	81	30	0	0	0	0	0	0	0	0	0	472	160	0	553
高 野 町	0	1	0	0	1	0	0	1	0	1	0	0	0	0	51	0	1	8	0	56
	0	28	0	0	8	0	0	69	0	16	0	0	0	0	6,779	0	52	52	0	6,952

(上段：軒数、下段：定員(人))

	ホ テ ル		旅 館			民 宿	うち、 ペンション	国 民 宿 舎	国民 休暇村	ユース ホステル	青少年 旅行村	青年の家 少年自然 の家	年金保養 センター	寮 保養所	宿 坊	貸 別 荘	キャンプ場	うち、 バンガロー	そ の 他	計
	政府登録・ ホテル協会	ビジネスホ テル	政府登録・ 国親連	日親連	その他															
かつらぎ町	0	0	0	0	8	0	0	0	0	0	0	1	0	1	0	0	3	0	1	14
旧かつらぎ町	0	0	0	0	346	0	0	0	0	0	0	200	0	40	0	0	370	0	90	1,046
旧花園村	0	0	0	0	6	0	0	0	0	0	0	1	0	0	0	0	0	0	0	7
	0	0	0	0	103	0	0	0	0	0	0	200	0	0	0	0	0	0	0	303
	0	0	0	0	2	0	0	0	0	0	0	0	0	1	0	0	3	0	1	7
	0	0	0	0	243	0	0	0	0	0	0	0	0	40	0	0	370	0	90	743
有 田 市	0	2	0	3	5	3	0	1	0	0	0	0	0	0	0	0	2	0	0	16
	0	71	0	248	170	135	0	54	0	0	0	0	0	0	0	0	600	0	0	1,278
湯 浅 町	0	1	0	1	8	6	0	1	0	1	0	0	0	0	0	0	1	10	0	19
	0	18	0	25	242	283	0	150	0	35	0	0	0	0	0	0	110	110	0	843
広 川 町	0	0	0	0	0	3	0	0	0	0	0	0	0	0	0	0	0	0	1	4
	0	0	0	0	0	50	0	0	0	0	0	0	0	0	0	0	0	0	36	86
有田川町	0	3	0	0	6	8	0	0	0	0	0	0	0	0	0	0	7	8	0	24
	0	54	0	0	183	226	0	0	0	0	0	0	0	0	0	0	1,220	59	0	1,683
旧吉備町	0	2	0	0	1	0	0	0	0	0	0	0	0	0	0	0	1	0	0	4
	0	38	0	0	40	0	0	0	0	0	0	0	0	0	0	0	200	0	0	278
旧金屋町	0	1	0	0	0	1	0	0	0	0	0	0	0	0	0	0	0	0	0	2
	0	16	0	0	0	15	0	0	0	0	0	0	0	0	0	0	0	0	0	31
旧清水町	0	0	0	0	5	7	0	0	0	0	0	0	0	0	0	0	6	8	0	18
	0	0	0	0	143	211	0	0	0	0	0	0	0	0	0	0	1,020	59	0	1,374
御 坊 市	0	3	0	1	4	4	1	0	0	0	0	0	0	0	0	0	1	0	0	13
	0	206	0	60	120	89	20	0	0	0	0	0	0	0	0	0	350	0	0	825
美 浜 町	0	1	0	0	0	3	1	1	0	0	0	0	0	0	0	0	2	1	0	7
	0	27	0	0	0	44	6	110	0	0	0	0	0	0	0	0	1,050	50	0	1,231
日 高 町	0	0	0	0	1	9	1	0	0	0	0	1	0	0	0	0	0	0	0	11
	0	0	0	0	60	303	20	0	0	0	0	250	0	0	0	0	0	0	0	613
由 良 町	0	3	0	1	27	19	3	0	0	0	0	1	0	0	0	0	1	1	0	52
	0	120	0	30	606	221	78	0	0	0	0	206	0	0	0	0	60	60	0	1,243
日高川町	0	0	0	0	2	6	3	0	0	0	0	0	0	0	0	0	2	15	10	20
	0	0	0	0	39	103	63	0	0	0	0	0	0	0	0	0	82	0	335	559
旧川辺町	0	0	0	0	0	3	1	0	0	0	0	0	0	0	0	0	0	0	2	5
	0	0	0	0	0	47	23	0	0	0	0	0	0	0	0	0	0	0	142	189
旧中津村	0	0	0	0	2	1	1	0	0	0	0	0	0	0	0	0	2	15	4	9
	0	0	0	0	39	26	26	0	0	0	0	0	0	0	0	0	82	0	84	231
旧美山村	0	0	0	0	0	2	1	0	0	0	0	0	0	0	0	0	0	0	4	6
	0	0	0	0	0	30	14	0	0	0	0	0	0	0	0	0	0	0	109	139
みなべ町	0	1	0	0	2	6	0	1	0	0	0	0	0	0	0	0	0	0	3	13
	0	150	0	0	45	141	0	228	0	0	0	0	0	0	0	0	0	0	892	1,456
旧南部川村	0	0	0	0	0	1	0	0	0	0	0	0	0	0	0	0	0	0	1	2
	0	0	0	0	0	10	0	0	0	0	0	0	0	0	0	0	0	0	46	56
旧南部町	0	1	0	0	2	5	0	1	0	0	0	0	0	0	0	0	0	0	2	11
	0	150	0	0	45	131	0	228	0	0	0	0	0	0	0	0	0	0	846	1,400
印 南 町	0	0	0	1	2	5	0	0	0	0	0	0	0	0	0	0	0	0	4	12
	0	0	0	60	70	157	0	0	0	0	0	0	0	0	0	0	0	0	21	308

(上段：軒数、下段：定員(人))

	ホ テ ル		旅 館			民 宿	国民宿舎	国民休暇村	ユース ホステル	青少年 旅行村	青年の家 少年自然 の家	年金保養 センター	寮 保養所	宿 坊	貸 別 荘	キャンプ場	うち、 バンガロー	そ の 他	計	
	政府登録・ ホテル協会	ビジネスホ テル	政府登録・ 国親連	日親連	その他															
田 辺 市	1	13	4	9	15	40	5	3	0	1	0	1	0	1	2	11	40	3	104	
	126	503	879	433	438	877	95	286	0	300	0	190	0	80	24	5,174	142	810	10,120	
旧田辺市	1	13	0	0	5	8	2	0	0	0	0	1	0	0	0	0	0	2	30	
	126	503	0	0	141	119	36	0	0	0	0	190	0	0	0	0	0	710	1,789	
旧龍神村	0	0	0	6	2	6	1	3	0	0	0	0	0	0	0	5	23	0	22	
	0	0	0	223	55	136	25	286	0	0	0	0	0	0	0	604	0	0	1,304	
旧中辺路町	0	0	0	0	4	7	1	0	0	0	0	0	0	0	0	0	16	1	14	
	0	0	0	0	120	212	12	0	0	0	0	0	0	0	0	70	70	100	502	
旧大塔村	0	0	0	0	1	2	0	0	0	1	0	0	0	0	1	0	0	0	5	
	0	0	0	0	50	40	0	0	0	300	0	0	0	0	20	0	0	0	410	
旧本宮町	0	0	4	3	3	17	1	0	0	0	0	0	0	1	1	4	1	0	33	
	0	0	879	210	72	370	22	0	0	0	0	0	0	80	4	4,500	72	0	6,115	
上富田町	1	0	0	0	0	5	1	0	0	0	0	0	1	0	0	0	0	0	7	
	170	0	0	0	0	146	35	0	0	0	0	0	70	0	0	0	0	0	386	
白 浜 町	4	4	9	3	13	86	9	3	0	0	0	0	24	0	1	5	10	6	158	
	1,268	201	4,383	152	1,783	2,916	297	203	0	0	0	0	917	0	12	750	0	2,451	15,036	
旧白浜町	4	4	9	3	10	72	9	3	0	0	0	0	24	0	1	2	10	6	138	
	1,268	201	4,383	152	1,639	2,583	297	203	0	0	0	0	917	0	12	0	0	2,451	13,809	
旧日置川町	0	0	0	0	3	14	0	0	0	0	0	0	0	0	0	3	0	0	20	
	0	0	0	0	144	333	0	0	0	0	0	0	0	0	0	750	0	0	1,227	
すさみ町	0	0	0	0	1	8	0	1	0	0	0	0	2	0	0	1	5	0	13	
	0	0	0	0	8	202	0	128	0	0	0	0	208	0	0	35	35	0	581	
新 宮 市	4	4	0	2	5	7	1	0	0	1	0	0	0	0	0	2	0	2	27	
	352	102	0	88	110	167	32	0	0	13	0	0	0	0	0	418	0	150	1,400	
旧新宮市	4	4	0	2	5	6	1	0	0	1	0	0	0	0	0	0	0	1	23	
	352	102	0	88	110	155	32	0	0	13	0	0	0	0	0	0	0	100	920	
旧熊野川町	0	0	0	0	0	1	0	0	0	0	0	0	0	0	0	2	0	1	4	
	0	0	0	0	0	12	0	0	0	0	0	0	0	0	0	418	0	50	480	
那智勝浦町	0	5	6	1	8	25	1	0	1	0	0	0	2	0	0	1	9	0	49	
	0	238	4,975	100	499	455	0	0	173	0	0	0	105	0	0	46	46	0	6,591	
太 地 町	0	0	3	0	1	3	1	0	0	0	0	0	1	0	0	0	0	0	8	
	0	0	335	0	36	94	14	0	0	0	0	0	26	0	0	0	0	0	491	
古座川町	0	0	0	0	4	3	1	0	0	0	0	0	0	0	0	1	0	0	8	
	0	0	0	0	133	37	20	0	0	0	0	0	0	0	0	80	0	0	250	
北 山 村	0	0	0	0	2	3	0	0	0	0	0	0	0	0	0	1	7	1	7	
	0	0	0	0	62	72	0	0	0	0	0	0	0	0	0	200	35	50	384	
串 本 町	2	5	0	2	6	54	1	1	0	1	0	0	0	0	0	3	18	5	80	
	1,200	280	0	66	178	1,163	8	139	0	48	0	258	0	0	0	400	128	113	3,845	
旧串本町	2	5	0	2	6	52	1	0	0	1	0	0	0	0	0	2	18	5	76	
	1,200	280	0	66	178	1,109	8	0	0	48	0	258	0	0	0	280	128	113	3,532	
旧古座町	0	0	0	0	0	2	0	0	0	0	0	0	0	0	0	1	0	0	4	
	0	0	0	0	0	54	0	139	0	0	0	0	0	0	0	120	0	0	313	
総 計	15	71	27	40	152	327	31	15	2	4	1	5	1	33	52	3	59	151	47	854
	3,897	4,399	11,422	2,722	5,981	8,463	753	1,559	473	112	300	1,094	190	1,508	6,859	36	14,079	1,067	5,265	68,359

20. 南紀白浜空港利用者人数

〈単位：人〉

年	利 用 航 路		1月	2月	3月	4月	5月	6月	7月	8月	9月	10月	11月	12月	計
平成25年	東京 → 白 浜	利用者数	3,571	4,532	4,760	4,286	4,994	4,321	4,964	6,420	4,837	4,837	5,142	4,325	56,989
		前年比	114.64%	140.18%	124.87%	109.73%	105.65%	124.52%	111.35%	107.18%	101.98%	97.84%	97.18%	104.72%	109.98%
	白 浜 → 東京	利用者数	4,159	4,440	4,626	4,106	5,054	4,181	4,522	6,344	4,703	4,587	4,996	3,843	55,561
		前年比	107.41%	135.70%	125.98%	111.58%	101.59%	122.65%	109.57%	104.81%	100.15%	94.11%	94.37%	107.17%	107.86%
	計	利用者数	7,730	8,972	9,386	8,392	10,048	8,502	9,486	12,764	9,540	9,424	10,138	8,168	112,550
		前年比	110.63%	137.92%	125.41%	110.62%	103.57%	123.59%	110.50%	105.99%	101.07%	95.99%	95.78%	105.86%	108.92%
平成24年	東京 → 白 浜	利用者数	3,115	3,233	3,812	3,906	4,727	3,470	4,458	5,990	4,743	4,944	5,291	4,130	51,819
	白 浜 → 東京	利用者数	3,872	3,272	3,672	3,680	4,975	3,409	4,127	6,053	4,696	4,874	5,294	3,586	51,510
	計	利用者数	6,987	6,505	7,484	7,586	9,702	6,879	8,585	12,043	9,439	9,818	10,585	7,716	103,329
平成23年	東京 → 白 浜	利用者数	3,606	3,971	3,520	3,234	3,641	3,079	4,164	5,696	3,569	3,866	3,823	3,587	45,756
	白 浜 → 東京	利用者数	4,318	4,090	3,344	3,179	4,122	3,260	4,042	6,143	3,799	3,977	3,956	2,907	47,137
	計	利用者数	7,924	8,061	6,864	6,413	7,763	6,339	8,206	11,839	7,368	7,843	7,779	6,494	92,893
平成22年	東京 → 白 浜	利用者数	4,509	5,061	6,379	4,648	5,625	4,152	4,684	5,979	4,679	5,084	4,913	4,133	59,846
	白 浜 → 東京	利用者数	5,634	4,912	6,481	4,502	6,058	4,247	4,489	6,161	5,119	5,182	5,125	3,574	61,484
	計	利用者数	10,143	9,973	12,860	9,150	11,683	8,399	9,173	12,140	9,798	10,266	10,038	7,707	121,330



発行

和歌山県商工観光労働部
観光局 観光振興課

〒640-8585 和歌山市小松原通一丁目1番地
TEL 073-441-2777
FAX 073-432-8313

○ 報告書は観光振興課 HP でもご覧になれます。

観光振興課 HP
<http://www.pref.wakayama.lg.jp/prefg/062400/index.html>

(公社)和歌山県観光連盟 HP
<http://www.wakayama-kanko.or.jp/>
