

知らないオドロキが色々



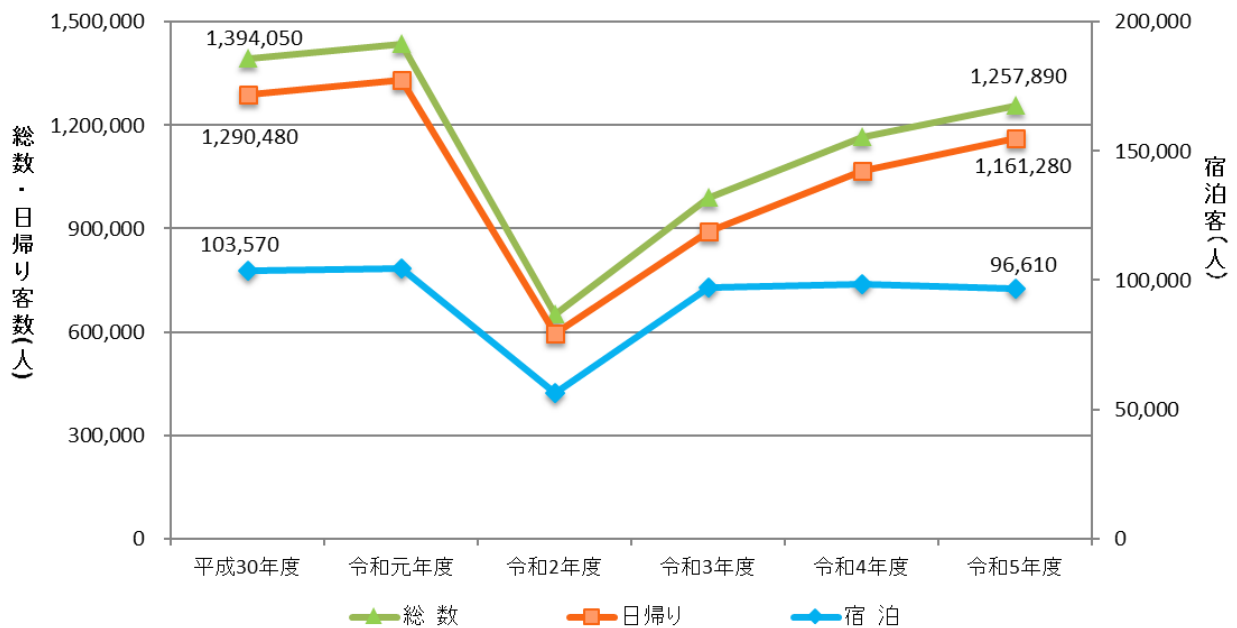
資料提供	
令和6年3月6日 提供	
担当課	観光振興課
担当者	村越・上野
電話	073-441-2777

令和5年度 主要観光地における 年末年始の観光客入込状況について

令和5年度の県内の主要観光地(7ヶ所)における年末年始(12/30~1/3)の日帰り客数は、1,161,280人(前年度比108.7%、元年度比87.2%)、宿泊客数は96,610人(前年度比98.2%、元年度比92.4%)、で、総数は1,257,890人(前年度比107.8%、元年度比87.6%)となった。

(単位：人)

	平成30年度	令和元年度	令和2年度	令和3年度	令和4年度	令和5年度	対4年度増減	対4年度比	対元年度比
総数	1,394,050	1,436,280	650,180	989,060	1,166,760	1,257,890	+91,130	107.8%	87.6%
日帰り	1,290,480	1,331,710	594,060	892,100	1,068,380	1,161,280	+92,900	108.7%	87.2%
宿泊	103,570	104,570	56,120	96,960	98,380	96,610	▲ 1,770	98.2%	92.4%



令和5年度 年末年始の特徴

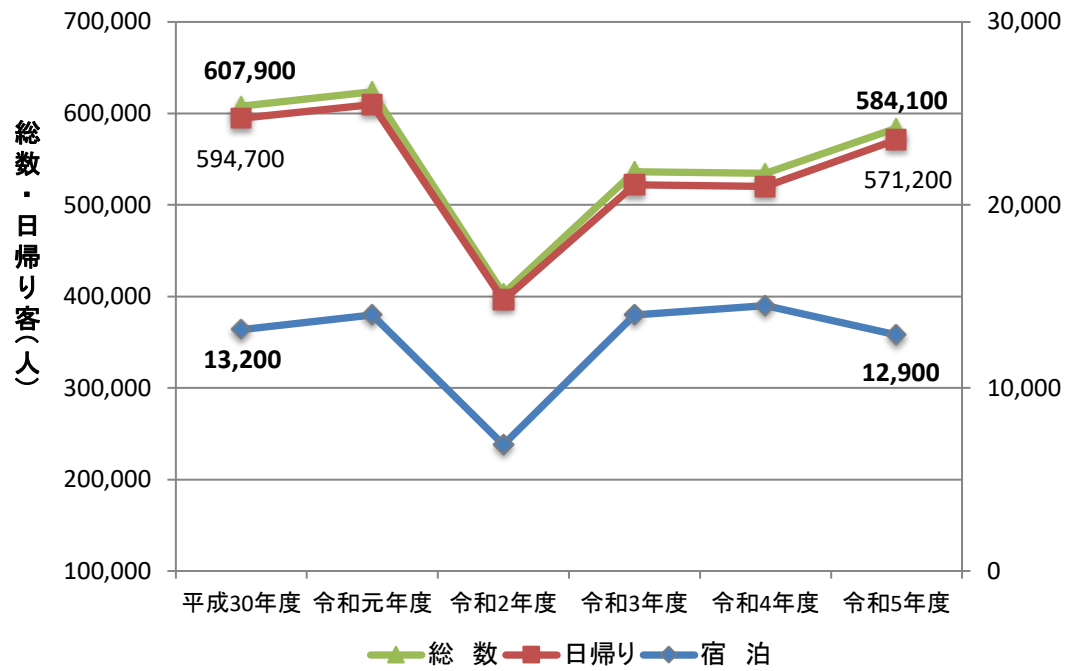
今年度は比較的暖かい年末年始となり、日帰り客数は対前年度比で増加した。

宿泊客数は、一部休業や利用調整をする施設もあったが、ほぼ前年並みだった。

これにより、観光客総数は対前年度比で増加し、コロナ禍前の対元年度比では9割近くまで回復した。

主要観光地別特徴

和歌山市



和歌山市では、対前年度比で日帰り客数は増加し、宿泊客数は減少した。

日帰り客数は、三が日は比較的暖かく初詣の参拝客が増加したことで、対前年度比で増加した。

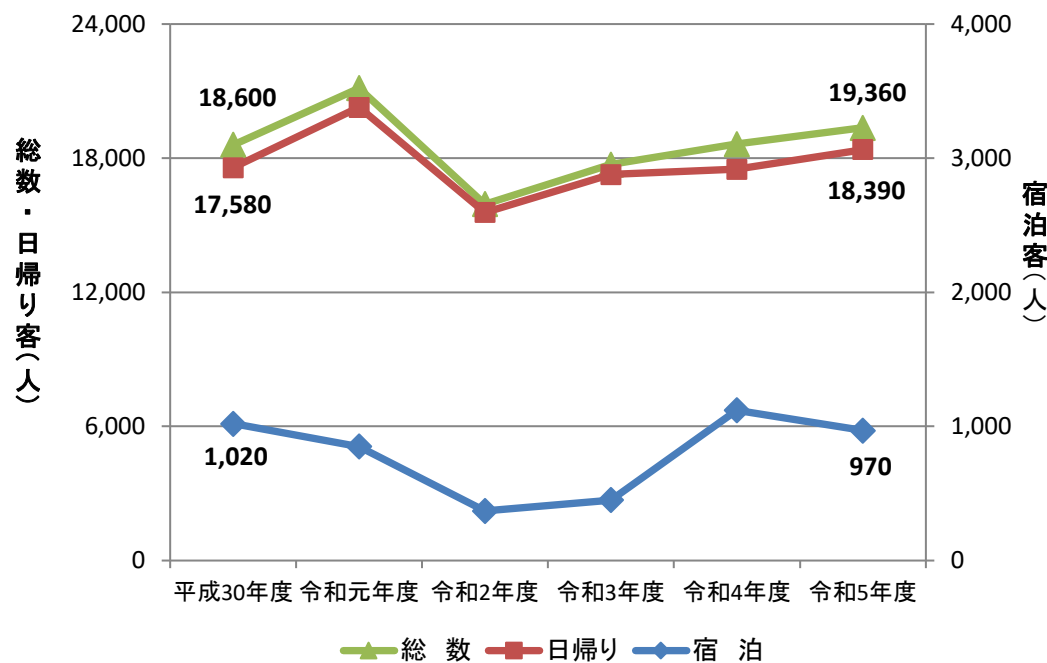
宿泊客数は年始の能登半島地震により、宴会を伴う宿泊のキャンセルや大型宿泊施設の改修による影響で対前年度比で減少となった。

観光客総数は、対前年度比で1割弱増加し、コロナ禍前の対元年度比で約9割まで回復した。

	平成30年度	令和元年度	令和2年度	令和3年度	令和4年度	令和5年度	対4年度増減	対4年度比	対元年度比
総数	607,900	623,700	403,000	536,100	534,600	584,100	+49,500	109.3%	93.7%
日帰り	594,700	609,700	396,100	522,100	520,100	571,200	+51,100	109.8%	93.7%
宿泊	13,200	14,000	6,900	14,000	14,500	12,900	▲1,600	89.0%	92.1%

(単位:人)

高野町



高野町では、対前年度比で日帰り客数は増加し、宿泊客数は減少した。

日帰り客数は積雪の影響がなかったこともあり、対前年度比で増加した。

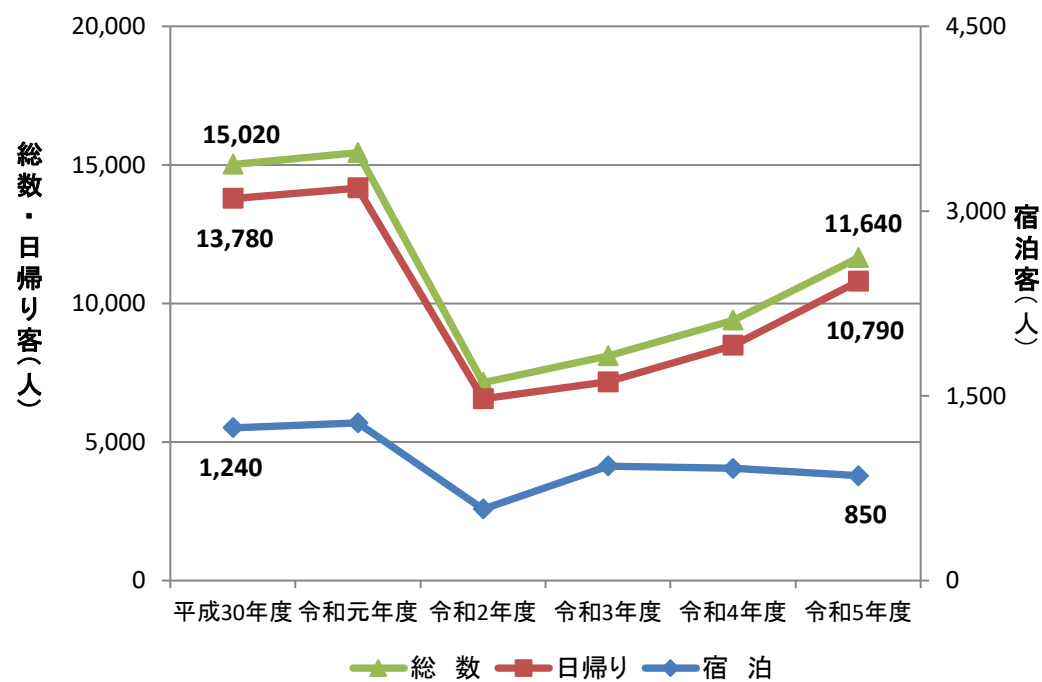
宿泊客数は、年末年始に営業する宿坊が減ったことに伴い、対前年度比で減少したが、コロナ禍前の令和元年度との比較では上回った。

観光客総数は、対前年度比で増加し、コロナ禍前の対元年度比で9割を超えるまで回復した。

	平成30年度	令和元年度	令和2年度	令和3年度	令和4年度	令和5年度	対4年度増減	対4年度比	対元年度比
総数	18,600	21,130	15,940	17,720	18,630	19,360	+730	103.9%	91.6%
日帰り	17,580	20,280	15,570	17,270	17,510	18,390	+880	105.0%	90.7%
宿泊	1,020	850	370	450	1,120	970	▲150	86.6%	114.1%

(単位:人)

田辺市龍神村



龍神村では、対前年度比で日帰り客数は増加し、宿泊客数は減少した。

日帰り客数は、積雪の影響がなかったこともあり、対前年度比で3割近く増加した。

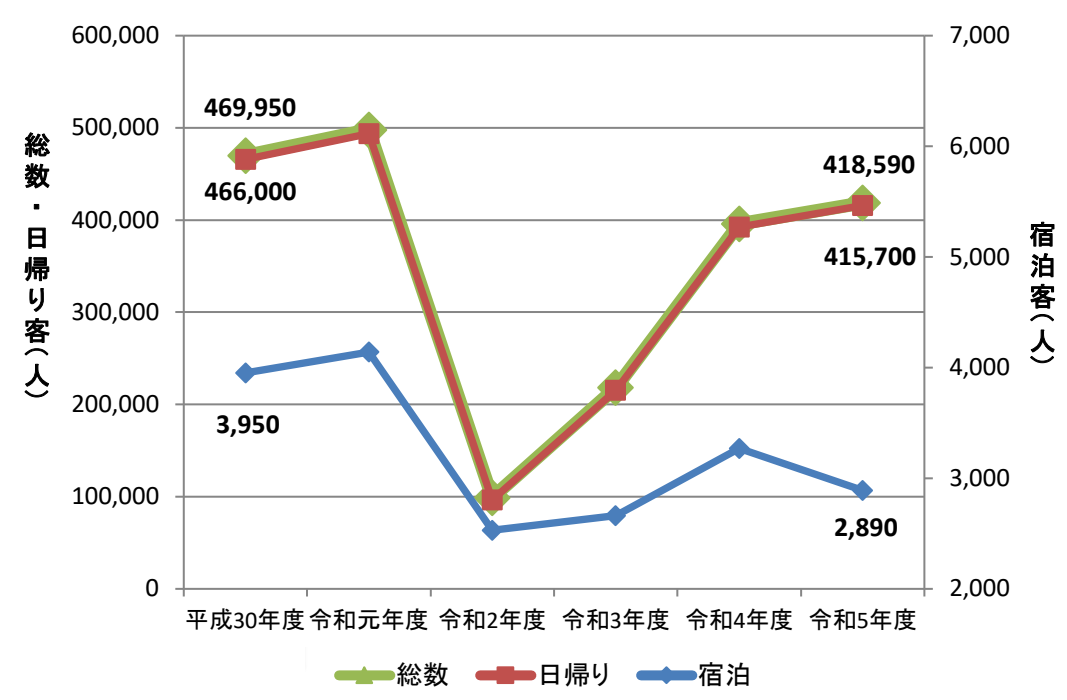
宿泊客数は、期間中に休業した宿泊施設もあり、対前年度比で減少となった。

観光客総数は、対前年度比で2割以上増加し、コロナ禍前の元年度比では7割を超えるまで回復した。辰(龍)年にちなんだイベントなど好評だった。

	平成30年度	令和元年度	令和2年度	令和3年度	令和4年度	令和5年度	対4年度増減	対4年度比	対元年度比
総数	15,020	15,440	7,140	8,100	9,400	11,640	+2,240	123.8%	75.4%
日帰り	13,780	14,160	6,560	7,170	8,490	10,790	+2,300	127.1%	76.2%
宿泊	1,240	1,280	580	930	910	850	▲60	93.4%	66.4%

(単位:人)

田辺市本宮町

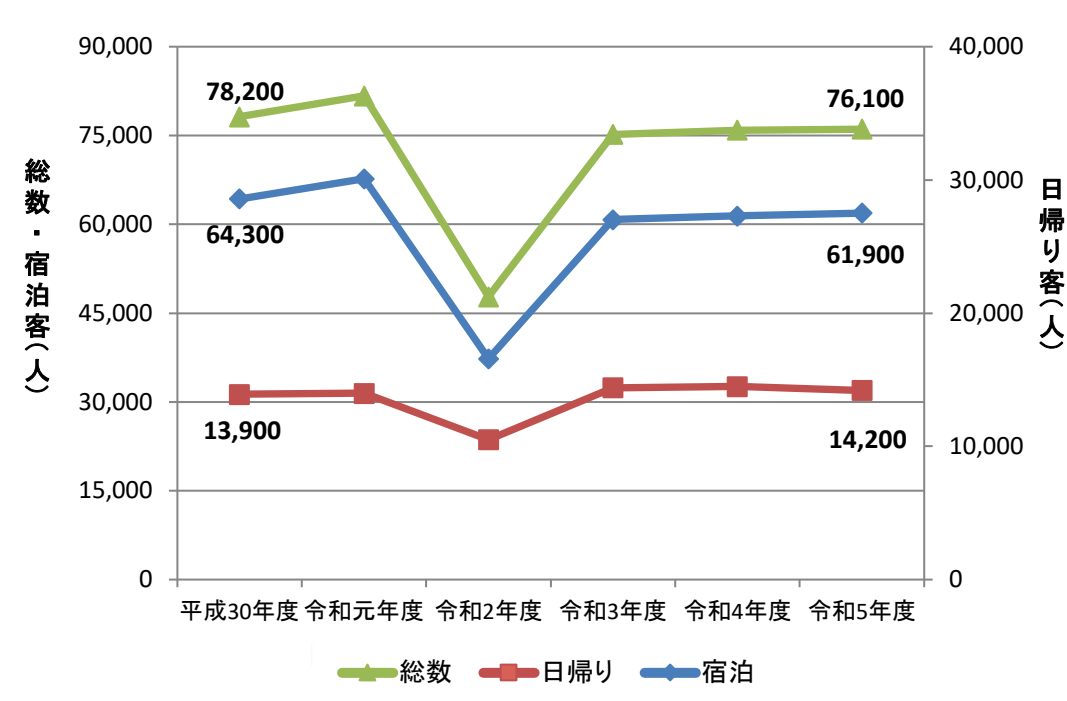


本宮町では、対前年度比で日帰り客数は増加し、宿泊客数は減少した。
 日帰り客数は、熊野本宮大社への初詣の参拝客が増加し、対前年度比で増加した。
 宿泊客数は、稼働室数を減らした宿泊施設もあり、対前年度比で減少した。
 観光客総数は、対前年度比で増加し、コロナ禍前の対元年度比では8割を超えるまで回復した。県外や外国人の旅行者も多く見られた。

(単位:人)

	平成30年度	令和元年度	令和2年度	令和3年度	令和4年度	令和5年度	対4年度増減	対4年度比	対元年度比
総数	469,950	497,840	98,890	218,160	395,570	418,590	+23,020	105.8%	84.1%
日帰り	466,000	493,700	96,360	215,500	392,300	415,700	+23,400	106.0%	84.2%
宿泊	3,950	4,140	2,530	2,660	3,270	2,890	▲380	88.4%	69.8%

旧白浜町

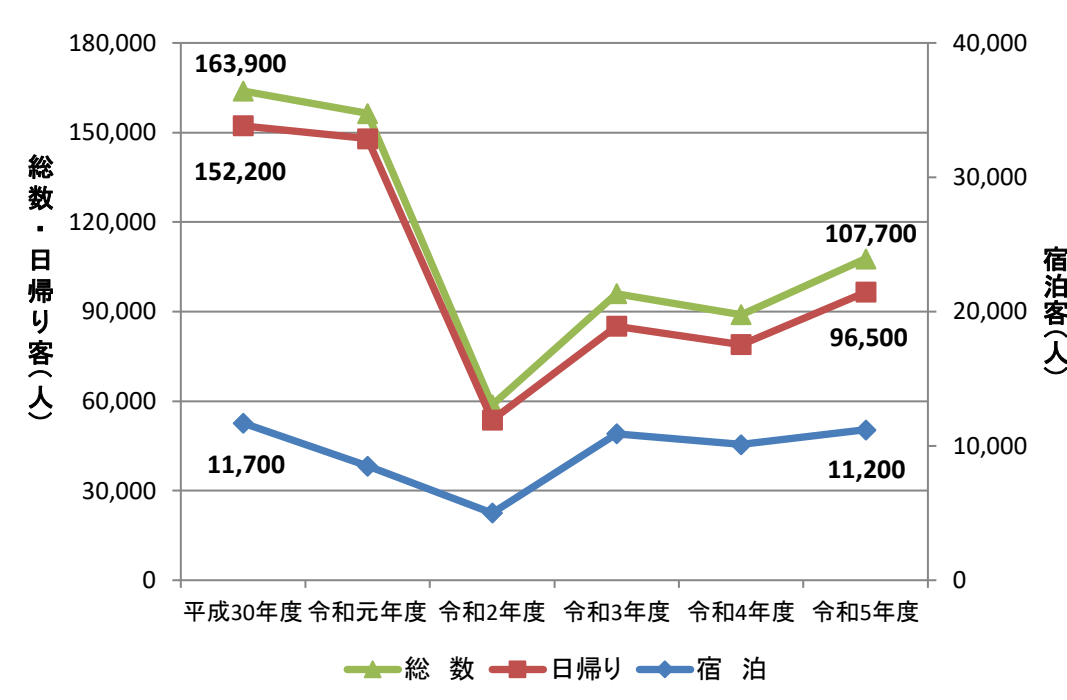


旧白浜町では、対前年度比で日帰り客数は減少し、宿泊客数は増加した。
 日帰り客数は、年末の強風等の影響により、対前年度比で減少したが、令和元年度の水準を保った。
 宿泊客数は、対前年度比で増加し、順調に回復している。
 観光客総数は、昨年同様、大みそかのカウントダウン花火が強風により中止となるなど、対前年度比でほぼ横ばいだったが、コロナ禍前の対元年度比では3年連続で9割を超えた。

(単位:人)

	平成30年度	令和元年度	令和2年度	令和3年度	令和4年度	令和5年度	対4年度増減	対4年度比	対元年度比
総数	78,200	81,700	47,800	75,200	75,900	76,100	+200	100.3%	93.1%
日帰り	13,900	14,000	10,500	14,400	14,500	14,200	▲300	97.9%	101.4%
宿泊	64,300	67,700	37,300	60,800	61,400	61,900	+500	100.8%	91.4%

那智勝浦町

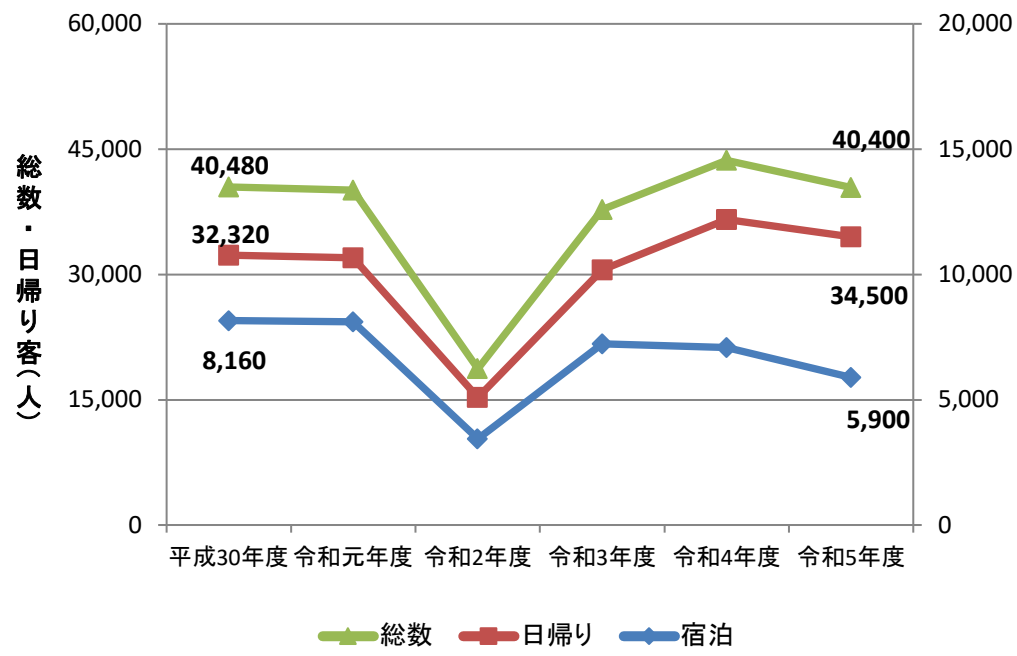


那智勝浦町では、対前年度比で日帰り客数、宿泊客数とも増加した。
 日帰り客数は、熊野那智大社の初詣が増加したことなどから対前年度比で2割以上増加した。
 宿泊客数は、団体ツアーが増えた影響で、対前年度比で1割以上増加した。
 観光客総数は、対前年度比で2割以上増加したが、コロナ禍前の対元年度比で7割弱まで回復した。

(単位:人)

	平成30年度	令和元年度	令和2年度	令和3年度	令和4年度	令和5年度	対4年度増減	対4年度比	対元年度比
総数	163,900	156,400	58,700	96,000	89,000	107,700	+18,700	121.0%	68.9%
日帰り	152,200	147,900	53,700	85,100	78,900	96,500	+17,600	122.3%	65.2%
宿泊	11,700	8,500	5,000	10,900	10,100	11,200	+1,100	110.9%	131.8%

旧串本町



旧串本町では、対前年度比で日帰り客数、宿泊客数とも減少した。

日帰り客数は、国道から離れた立地の施設の入込客数が伸びず、対前年度比で減少となった。

宿泊客数は、大型宿泊施設の改修に伴う施設利用制限もあり、対前年度比で減少した。

観光客総数は、対前年度比で9割強と減少したが、コロナ禍前の対元年度比では、ほぼ同じ程度となっている。

(単位:人)

	平成30年度	令和元年度	令和2年度	令和3年度	令和4年度	令和5年度	対4年度増減	対4年度比	対元年度比
総数	40,480	40,070	18,710	37,780	43,660	40,400	▲3,260	92.5%	100.8%
日帰り	32,320	31,970	15,270	30,560	36,580	34,500	▲2,080	94.3%	107.9%
宿泊	8,160	8,100	3,440	7,220	7,080	5,900	▲1,180	83.3%	72.8%