

# 観光客動態調査報告書

令和5年

和歌山県地域振興部観光局

# 目 次

和歌山県観光客動態調査結果概要	1
1. 主要観光地別観光客推計総括表	5
2. 主要観光地別推移表	6
3. 市町村別観光客推計総括表	9
4. 観光客年次別推移表	11
5. 主要観光地別観光客月別推計表	13
6. 市町村別「宿泊客数」月別推移表	15
7. 市町村別「日帰り客数」月別推移表	17
8. 市町村別観光客数（宿泊客＋日帰り客）月別推移表	19
9. 主要観光地別観光客の目的別推計表	21
10. 市町村別観光客の目的別推計表	22
11. 観光客の目的別推計年次推移表	24
12. 観光客の目的別推計推移表（平成25年との比較）	25
13. 宿泊客の発地別推計総括表	26
14. 宿泊客の発地別推計表（主要観光地別）	27
15. 宿泊客の発地別推計表（市町村別）	28

16. 世界遺産登録市町村の年別観光客推計 .....	30
17-1. 外国人宿泊客月別国別推計表 .....	31
17-2. 外国人宿泊客主要観光地別月別推計 .....	32
17-3. 外国人宿泊客主要観光地別国別推計 .....	33
18. 宿泊施設収容力総括表 .....	34
19. 宿泊施設収容力（市町村別） .....	35
20. 南紀白浜空港利用者人数 .....	38
参考資料 .....	39

※図表の数値（％）は四捨五入しているため、内訳の合計が100％にならない場合があります。

## 和歌山県観光客動態調査結果概要

### (1) 県内全体の概要

#### 令和5年観光客動態調査

◎観光入込客総数	約31,941千人	(前年比109.6%)
◎日帰り客数	約27,019千人	(前年比108.8%)
◎宿泊客数	約4,922千人泊	(前年比114.4%)
◆うち外国人宿泊客数	約383千人泊	(前年比923.2%)

令和5年観光客動態調査では、観光入込客総数は約2,803千人増(対前年比9.6%増)となり、日帰り客数は約2,184千人増(対前年比8.8%増)、宿泊客数は約619千人泊増(対前年比14.4%増)となった。

また、外国人宿泊客数は、約341千人泊増(対前年比823.2%増)となった。

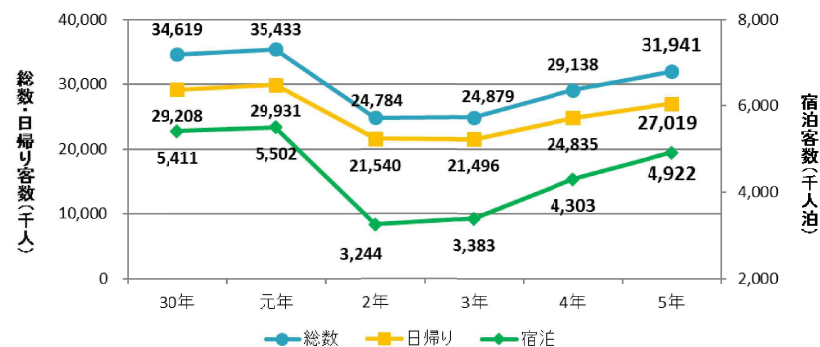
#### 増加・減少の要因

令和5年においては、新型コロナウイルス感染症が令和5年5月8日に5類感染症に移行されたことや、水際対策の緩和及び円安の影響により外国人観光客が大幅に増加したこと、また、「わかやまフレッシュプランSワイド2nd」の展開もあり、対前年比では宿泊客数、日帰り客数ともに増加した。

新型コロナウイルス感染症の5類感染症への移行後、初めて迎えた夏季は、祭りや花火大会が本格的に再開されたことも観光客総数増加の一因となり、対前年比では宿泊客数、日帰り客数ともに増加した。また、コロナ禍前の対元年比でも観光客数総数が上回った。

年末年始においても、比較的暖かい気候も相まって観光客総数は対前年比で増加した。また、コロナ禍前の対元年比では9割近くまでに回復した。

令和元年に過去最高を記録した外国人宿泊客については、令和4年10月の水際対策緩和以降は堅調に回復してきており、コロナ禍前の対元年比では76.3%となった。



### (2) 主要観光地別動態

主な観光地区別の概要は以下のとおりであった。

#### (和歌山市)

宿泊客数が約993千人泊(前年比113.8%)、日帰り客数が約5,286千人(前年比111.1%)となり、全体で約6,279千人(前年比111.5%)となった。

- ・ 港まつりやぶんだら節の再開、また冬季のKEYAKI LIGHT PARADEのライトアップなどにより、前年比では宿泊客数、日帰り客数ともに増加した。

#### (高野山)

宿泊客数が約219千人泊(前年比222.6%)、日帰り客数が約1,179千人(前年比96.1%)となり、全体で約1,398千人(前年比105.5%)となった。

- ・ 宗祖弘法大師御誕生1250年記念大法会をはじめとする多様な法会

や特別なイベントの開催、また、宿坊体験を求める旅行者の増加により、宿泊客が増加した。一方、台風や大雨が原因の土砂災害による道路通行止めや公共交通機関の停止もあり、前年比では宿泊客数は増加したものの、日帰り客数は減少した。

#### (龍神温泉・護摩壇山)

宿泊客数が約40千人泊(前年比99.0%)、日帰り客数が約312千人(前年比94.7%)となり、全体で約352千人(前年比95.2%)となった。

- ・5月から6月にかけて高野龍神スカイラインが崩土により通行止めになったことに加え、7月に雨が続いたことや、8月のお盆期間に台風の影響を受けたこともあり、前年比では宿泊客数、日帰り客数ともに減少した。

#### (白浜温泉・椿温泉)

宿泊客数が約1,655千人泊(前年比105.4%)、日帰り客数が約1,301千人(前年比101.6%)となり、全体で約2,956千人(前年比103.7%)となった。

- ・お盆期間中の台風接近や酷暑の影響で、海水浴客は減少したが、5月の海開きやエアショーが好調であったことに加え、海外からの観光客の増加もあり、前年比では宿泊客数、日帰り客数ともに増加した。

#### (串本)

宿泊客数が約478千人泊(前年比119.6%)、日帰り客数が約1,437千人(前年比124.9%)となり、全体で約1,915千人(前年比123.6%)となった。

- ・令和4年春から秋にかけて中止されていたイベントが令和5年に再開されたこと、特に夏祭りが再開されたことが大きく観光入込客に影響した。また、道の駅などの大きな施設での観光入込客が増加したこともあり、前年比では宿泊客数、日帰り客数ともに増加した。

#### (勝浦温泉・湯川温泉)

宿泊客数が約413千人泊(前年比113.8%)、日帰り客数が約1,007千人(前年比106.9%)となり、全体で約1,420千人(前年比108.8%)となった。

- ・3年ぶりに那智の扇まつりが、また、4年ぶりに花火大会が開催されたことに加え、那智勝浦町が宿泊クーポン助成事業を実施したこともあり、前年比では宿泊客数、日帰り客数ともに増加した。

#### (熊野本宮温泉郷)

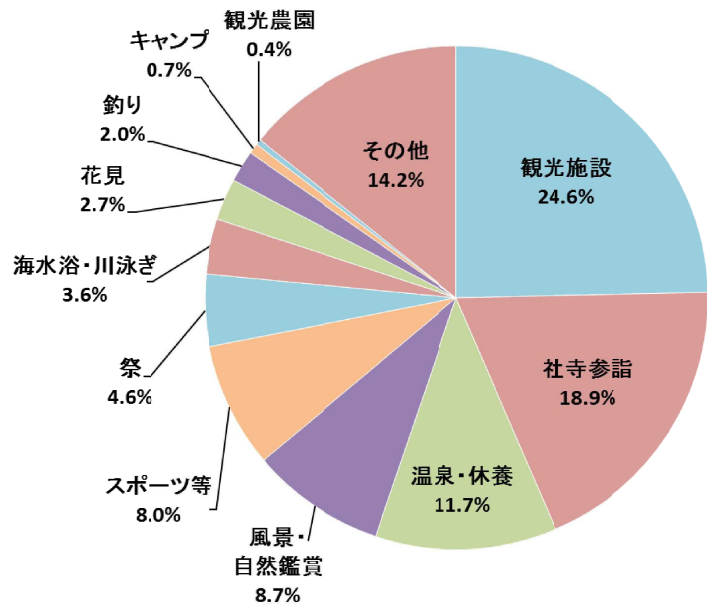
宿泊客数が約135千人泊(前年比129.8%)、日帰り客数が約1,326千人(前年比116.1%)となり、全体で約1,461千人(前年比117.3%)となった。

- ・熊野本宮大社参拝や熊野古道歩き、また、温泉郷を訪問する観光客が見られ、海外からの観光客の増加や、団体客の増加もあり、前年比では宿泊客数、日帰り客数ともに増加した。

### (3)観光目的別推計

目的別に観光客の動態を推計すると次のとおりである。

目的	令和5年の構成比	令和4年の構成比
観光施設	24.6%	24.9%
社寺参詣	18.9%	19.4%
温泉・休養	11.7%	12.6%
風景・自然観賞	8.7%	7.8%
スポーツ等	8.0%	8.2%
祭	4.6%	2.3%
海水浴・川泳ぎ	3.6%	4.3%
花見	2.7%	2.4%
釣り	2.0%	2.1%
キャンプ	0.7%	0.8%
観光農園	0.4%	0.3%
その他	14.2%	14.8%



#### (4) 宿泊客の発地別推計

宿泊客数約4,922千人泊のうち、県内から約602千人泊（前年比102.0%）、県外から約4,320千人泊（前年比116.4%）となっている。構成比では近畿からが48.0%と最も多い。

また、外国人宿泊客数は、約383千人泊（前年比923.2%）となり、宿泊客数全体に占める割合も、前年の約1.0%から約7.8%へと増加した。

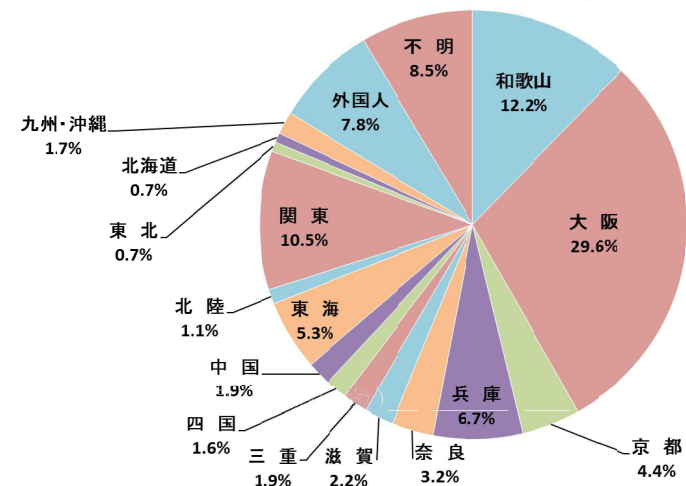
#### 【発地別内訳】

（単位：千人泊）

	【宿泊客】			【構成比】	
	令和5年	令和4年	前年比	令和5年	令和4年
県内	602	591	102.0%	12.2%	13.7%
近畿	2,362	2,239	105.5%	48.0%	52.0%
東海	263	265	98.9%	5.3%	6.2%
関東	515	497	103.5%	10.5%	11.6%
中国	91	104	88.2%	1.9%	2.4%
四国	79	70	113.0%	1.6%	1.6%
北陸	54	52	103.4%	1.1%	1.2%
九州・沖縄	84	69	121.0%	1.7%	1.6%
東北	36	28	127.9%	0.7%	0.6%
北海道	36	28	129.4%	0.7%	0.6%
外国人	383	41.5	923.2%	7.8%	1.0%
不明	419	320	130.8%	8.5%	7.4%
計	4,922	4,303	114.4%	100.0%	100.0%

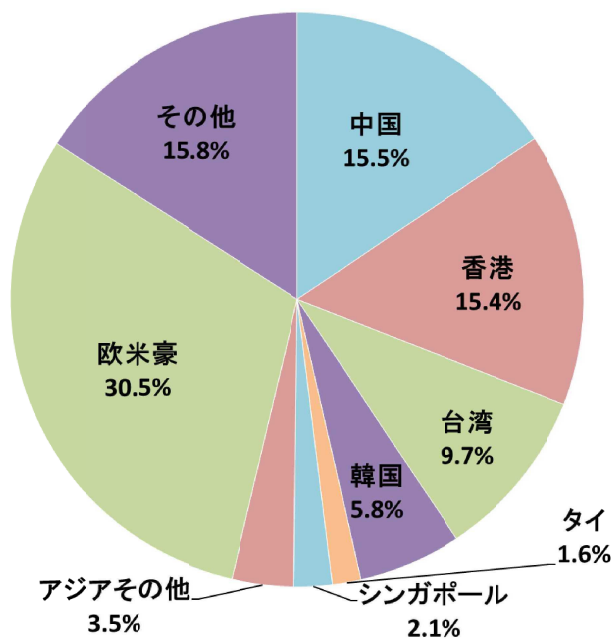
（注釈）近畿：大阪府・京都府・兵庫県・滋賀県・奈良県・三重県  
 東海：愛知県・静岡県・岐阜県  
 北陸：富山県・石川県・福井県  
 関東：茨城県・群馬県・栃木県・埼玉県・千葉県・東京都・神奈川県・山梨県・長野県・新潟県

#### 令和5年宿泊客の発地別割合



	【宿泊客数】			【構成比】	
	令和5年	令和4年	前年比	令和5年	令和4年
中国	59,494	2,601	2287.4%	15.5%	6.3%
香港	22,196	8,963	666.3%	15.4%	21.6%
台湾	37,145	2,138	1737.4%	9.7%	5.2%
韓国	59,054	3,331	658.9%	5.8%	8.0%
タイ	8,198	1,379	350.0%	1.6%	3.3%
シンガポール	6,120	2,342	443.8%	2.1%	5.7%
アジアその他	13,393	4,133	324.1%	3.5%	10.0%
欧米豪	116,694	13,445	867.9%	30.5%	32.4%
その他	60,676	3,150	1926.2%	15.8%	7.6%
計	382,970	41,482	923.2%	100.0%	100.0%

外国人宿泊客の発地別推計



### (5)体験型観光客の推計

文化や歴史、自然を素材とした体験型観光を行った観光入込客数の推計は約308千人（前年比112.7%）となった。

※体験型観光とは、各地域の農林漁業や歴史文化、暮らしなどの地域資源を活用し、インストラクターなどの地域住民とのふれあいの中で各種体験を行うスタイルの観光をいう。

#### 【体験分野別内訳】

（単位：人）

	農業漁業	生活文化	歴史文化	自然観察	スポーツ	地域産業	その他	計
令和5年	22,895	64,262	58,101	22,069	132,318	7,070	819	307,534
令和4年	17,201	46,710	47,226	15,912	136,475	8,236	1,201	272,961
構成比	7.4%	20.9%	18.9%	7.2%	43.0%	2.3%	0.3%	100.0%
前年比	133.1%	137.6%	123.0%	138.7%	97.0%	85.8%	68.2%	112.7%

1. 主要観光地別観光客推計総括表

〈単位：人〉

観光地区名		観光客総数				うち宿泊客				うち日帰り客			
		令和4年	令和5年	前年差	前年比	令和4年	令和5年	前年差	前年比	令和4年	令和5年	前年差	前年比
高野山	観光客計	1,324,689	1,397,794	73,105	105.52%	98,218	218,644	120,426	222.61%	1,226,471	1,179,150	△ 47,321	96.14%
	うち外国人					8,072	93,907	85,835	1163.37%				
加太・友ヶ島・磯ノ浦	観光客計	919,745	1,007,111	87,366	109.50%	95,608	106,527	10,919	111.42%	824,137	900,584	76,447	109.28%
	うち外国人					369	4,280	3,911	1159.89%				
和歌浦・紀三井寺・和歌山城他	観光客計	4,709,715	5,271,954	562,239	111.94%	777,654	886,902	109,248	114.05%	3,932,061	4,385,052	452,991	111.52%
	うち外国人					9,623	69,830	60,207	725.66%				
西有田	観光客計	1,153,219	1,274,734	121,515	110.54%	35,048	40,432	5,384	115.36%	1,118,171	1,234,302	116,131	110.39%
	うち外国人					181	605	424	334.25%				
煙樹海岸・白崎海岸・道成寺・御坊他	観光客計	931,682	877,029	△ 54,653	94.13%	104,730	113,205	8,475	108.09%	826,952	763,824	△ 63,128	92.37%
	うち外国人					1,462	946	△ 516	64.71%				
龍神温泉・護摩壇山	観光客計	369,986	352,249	△ 17,737	95.21%	40,678	40,261	△ 417	98.97%	329,308	311,988	△ 17,320	94.74%
	うち外国人					62	650	588	1048.39%				
田辺・中辺路・百間山・みなべ	観光客計	1,431,147	1,762,264	331,117	123.14%	283,495	328,883	45,388	116.01%	1,147,652	1,433,381	285,729	124.90%
	うち外国人					2,978	32,135	29,157	1079.08%				
白浜温泉・椿温泉	観光客計	2,852,155	2,956,194	104,039	103.65%	1,571,022	1,655,250	84,228	105.36%	1,281,133	1,300,944	19,811	101.55%
	うち外国人					9,401	78,912	69,511	839.40%				
枯木灘	観光客計	1,239,523	1,124,717	△ 114,806	90.74%	61,561	58,957	△ 2,604	95.77%	1,177,962	1,065,760	△ 112,202	90.47%
	うち外国人					159	614	455	386.16%				
串本	観光客計	1,549,957	1,915,025	365,068	123.55%	399,685	478,010	78,325	119.60%	1,150,272	1,437,015	286,743	124.93%
	うち外国人					489	5,941	5,452	1214.93%				
勝浦温泉・湯川温泉	観光客計	1,304,929	1,419,504	114,575	108.78%	362,769	412,708	49,939	113.77%	942,160	1,006,796	64,636	106.86%
	うち外国人					4,319	47,614	43,295	1102.43%				
熊野本宮温泉郷	観光客計	1,246,196	1,461,265	215,069	117.26%	104,196	135,265	31,069	129.82%	1,142,000	1,326,000	184,000	116.11%
	うち外国人					2,200	26,790	24,590	1217.73%				
新宮・瀬峡	観光客計	914,122	1,078,518	164,396	117.98%	131,906	150,792	18,886	114.32%	782,216	927,726	145,510	118.60%
	うち外国人					1,406	12,611	11,205	896.94%				
海南生石山周辺	観光客計	1,987,474	2,371,218	383,744	119.31%	53,779	53,105	△ 674	98.75%	1,933,695	2,318,113	384,418	119.88%
	うち外国人					51	407	356	798.04%				
龍門山(旧称紀仙郷)	観光客計	2,622,541	2,919,804	297,263	111.33%	31,028	92,580	61,552	298.38%	2,591,513	2,827,224	235,711	109.10%
	うち外国人					288	4,352	4,064	1511.11%				
橋本周辺	観光客計	3,104,871	3,261,396	156,525	105.04%	93,365	95,062	1,697	101.82%	3,011,506	3,166,334	154,828	105.14%
	うち外国人					207	2,656	2,449	1283.09%				
その他	観光客計	1,476,409	1,490,686	14,277	100.97%	58,562	55,797	△ 2,765	95.28%	1,417,847	1,434,889	17,042	101.20%
	うち外国人					215	720	505	334.88%				
合計	観光客計	29,138,360	31,941,462	2,803,102	109.62%	4,303,304	4,922,380	619,076	114.39%	24,835,056	27,019,082	2,184,026	108.79%
	うち外国人					41,482	382,970	341,488	923.22%				



## 2. 主要観光地別推移表

＜単位：（上段）人 （下段）平成25年との比較＞

観光地区名		平成21年	平成22年	平成23年	平成24年	平成25年	平成26年	平成27年	平成28年	平成29年	平成30年	令和元年	令和2年	令和3年	令和4年	令和5年
高野山	宿泊客	310,184	315,475	224,891	260,867	269,031	272,863	440,422	224,818	209,946	225,692	224,393	51,052	54,133	98,218	218,644
		115.30%	117.26%	83.59%	96.97%	100.00%	101.42%	163.71%	83.57%	78.04%	83.89%	83.41%	18.98%	20.12%	36.51%	81.27%
	日帰り客	954,993	969,540	951,556	998,357	1,105,017	1,141,805	1,551,478	1,536,107	1,209,819	1,252,581	1,257,395	1,154,826	1,129,056	1,226,471	1,179,150
		86.42%	87.74%	86.11%	90.35%	100.00%	103.33%	140.40%	139.01%	109.48%	113.35%	113.79%	104.51%	102.18%	110.99%	106.71%
	計	1,265,177	1,285,015	1,176,447	1,259,224	1,374,048	1,414,668	1,991,900	1,760,925	1,419,765	1,478,273	1,481,788	1,205,878	1,183,189	1,324,689	1,397,794
		92.08%	93.52%	85.62%	91.64%	100.00%	102.96%	144.97%	128.16%	103.33%	107.59%	107.84%	87.76%	86.11%	96.41%	101.73%
加友磯 ケノ 太島浦	宿泊客	116,153	116,841	110,958	117,581	130,486	143,084	132,706	96,358	110,149	114,099	123,798	83,523	79,344	95,608	106,527
		89.02%	89.54%	85.03%	90.11%	100.00%	109.65%	101.70%	73.85%	84.41%	87.44%	94.87%	64.01%	60.81%	73.27%	81.64%
	日帰り客	862,930	832,335	794,645	795,778	775,842	747,826	784,068	796,430	767,628	804,946	858,040	770,242	888,744	824,137	900,584
		111.22%	107.28%	102.42%	102.57%	100.00%	96.39%	101.06%	102.65%	98.94%	103.75%	110.59%	99.28%	114.55%	106.22%	116.08%
	計	979,083	949,176	905,603	913,359	906,328	890,910	916,774	892,788	877,777	919,045	981,838	853,765	968,088	919,745	1,007,111
		108.03%	104.73%	99.92%	100.78%	100.00%	98.30%	101.15%	98.51%	96.85%	101.40%	108.33%	94.20%	106.81%	101.48%	111.12%
和歌山 紀三井寺 和歌山城	宿泊客	419,026	424,213	388,916	459,447	535,333	609,387	705,948	805,566	828,542	845,116	892,607	566,111	664,773	777,654	886,902
		78.27%	79.24%	72.65%	85.82%	100.00%	113.83%	131.87%	150.48%	154.77%	157.87%	166.74%	105.75%	124.18%	145.27%	165.67%
	日帰り客	4,493,486	4,443,869	4,191,600	4,461,502	4,659,000	4,682,584	4,801,998	4,793,245	4,804,648	4,921,561	5,029,161	3,048,423	3,019,663	3,932,061	4,385,052
		96.45%	95.38%	89.97%	95.76%	100.00%	100.51%	103.07%	102.88%	103.13%	105.64%	107.95%	65.43%	64.81%	84.40%	94.12%
	計	4,912,512	4,868,082	4,580,516	4,920,949	5,194,333	5,291,971	5,507,946	5,598,811	5,633,190	5,766,677	5,921,768	3,614,534	3,684,436	4,709,715	5,271,954
		94.57%	93.72%	88.18%	94.74%	100.00%	101.88%	106.04%	107.79%	108.45%	111.02%	114.00%	69.59%	70.93%	90.67%	101.49%
西有田	宿泊客	70,887	62,609	60,601	62,764	58,447	62,539	78,723	71,615	76,544	84,520	88,346	32,850	28,177	35,048	40,432
		121.28%	107.12%	103.69%	107.39%	100.00%	107.00%	134.69%	122.53%	130.96%	144.61%	151.16%	56.20%	48.21%	59.97%	69.18%
	日帰り客	716,886	760,775	821,617	880,743	863,145	874,689	875,362	894,249	908,127	925,877	964,568	790,199	980,225	1,118,171	1,234,302
		83.06%	88.14%	95.19%	102.04%	100.00%	101.34%	101.42%	103.60%	105.21%	107.27%	111.75%	91.55%	113.56%	129.55%	143.00%
	計	787,773	823,384	882,218	943,507	921,592	937,228	954,085	965,864	984,671	1,010,397	1,052,914	823,049	1,008,402	1,153,219	1,274,734
		85.48%	89.34%	95.73%	102.38%	100.00%	101.70%	103.53%	104.80%	106.84%	109.64%	114.25%	89.31%	109.42%	125.13%	138.32%
煙樹海岸 白崎海 御成坊 寺他	宿泊客	142,128	134,414	122,365	117,540	122,651	149,257	154,868	144,292	144,916	147,249	121,734	96,507	95,668	104,730	113,205
		115.88%	109.59%	99.77%	95.83%	100.00%	121.69%	126.27%	117.64%	118.15%	120.06%	99.25%	78.68%	78.00%	85.39%	92.30%
	日帰り客	1,131,742	1,130,978	951,859	964,815	961,198	940,060	825,967	877,822	871,133	799,881	765,957	614,353	733,806	826,952	763,824
		117.74%	117.66%	99.03%	100.38%	100.00%	97.80%	85.93%	91.33%	90.63%	83.22%	79.69%	63.92%	76.34%	86.03%	79.47%
	計	1,273,870	1,265,392	1,074,224	1,082,355	1,083,849	1,089,317	980,835	1,022,114	1,016,049	947,130	887,709	710,860	829,474	931,682	877,029
		117.53%	116.75%	99.11%	99.86%	100.00%	100.50%	90.50%	94.30%	93.74%	87.39%	81.90%	65.59%	76.53%	85.96%	80.92%
龍神温泉 摩壇山	宿泊客	59,825	57,555	45,982	48,769	49,605	51,243	60,682	54,940	51,076	50,038	50,834	33,543	30,105	40,678	40,261
		120.60%	116.03%	92.70%	98.31%	100.00%	103.30%	122.33%	110.75%	102.97%	100.87%	102.48%	67.62%	60.69%	82.00%	81.16%
	日帰り客	511,865	537,932	399,727	547,176	602,009	618,150	699,411	636,817	604,009	590,651	595,469	320,845	257,620	329,308	311,988
		85.03%	89.36%	66.40%	90.89%	100.00%	102.68%	116.18%	105.78%	100.33%	98.11%	98.91%	53.30%	42.79%	54.70%	51.82%
	計	571,690	595,487	445,709	595,945	651,614	669,393	760,093	691,757	655,085	640,689	646,303	354,388	287,725	369,986	352,249
		87.73%	91.39%	68.40%	91.46%	100.00%	102.73%	116.65%	106.16%	100.53%	98.32%	99.18%	54.39%	44.16%	56.78%	54.06%

＜単位：（上段）人 （下段）平成25年との比較＞

観光地区名		平成21年	平成22年	平成23年	平成24年	平成25年	平成26年	平成27年	平成28年	平成29年	平成30年	令和元年	令和2年	令和3年	令和4年	令和5年
田中百み 辺間な 辺路山べ	宿泊客	331,561	337,693	304,682	319,163	356,900	421,054	441,229	397,022	428,495	454,802	446,071	216,253	222,940	283,495	328,883
		92.90%	94.62%	85.37%	89.43%	100.00%	117.98%	123.63%	111.24%	120.06%	127.43%	124.98%	60.59%	62.47%	79.43%	92.15%
	日帰り客	1,901,629	1,862,711	1,684,289	1,816,564	1,881,358	1,834,689	1,785,998	1,711,912	1,663,631	1,615,871	1,623,188	926,901	808,185	1,147,652	1,433,381
		101.08%	99.01%	89.53%	96.56%	100.00%	97.52%	94.93%	90.99%	88.43%	85.89%	86.28%	49.27%	42.96%	61.00%	76.19%
計	2,233,190	2,200,404	1,988,971	2,135,727	2,238,258	2,255,743	2,227,227	2,108,934	2,092,126	2,070,673	2,069,259	1,143,154	1,031,125	1,431,147	1,762,264	
	99.77%	98.31%	88.86%	95.42%	100.00%	100.78%	99.51%	94.22%	93.47%	92.51%	92.45%	51.07%	46.07%	63.94%	78.73%	
白樺温泉 温泉	宿泊客	2,005,651	1,971,610	1,727,264	1,820,179	1,946,709	1,934,981	2,064,264	1,939,985	1,924,054	1,924,097	2,005,476	1,209,475	1,211,883	1,571,022	1,655,250
		103.03%	101.28%	88.73%	93.50%	100.00%	99.40%	106.04%	99.65%	98.84%	98.84%	103.02%	62.13%	62.25%	80.70%	85.03%
	日帰り客	1,242,618	1,234,488	1,179,549	1,216,979	1,201,510	1,173,522	1,379,766	1,383,408	1,389,035	1,418,251	1,443,614	1,163,259	1,244,113	1,281,133	1,300,944
		103.42%	102.74%	98.17%	101.29%	100.00%	97.67%	114.84%	115.14%	115.61%	118.04%	120.15%	96.82%	103.55%	106.63%	108.28%
計	3,248,269	3,206,098	2,906,813	3,037,158	3,148,219	3,108,503	3,444,030	3,323,393	3,313,089	3,342,348	3,449,090	2,372,734	2,455,996	2,852,155	2,956,194	
	103.18%	101.84%	92.33%	96.47%	100.00%	98.74%	109.40%	105.56%	105.24%	106.17%	109.56%	75.37%	78.01%	90.60%	93.90%	
枯木灘	宿泊客	77,436	75,553	59,478	65,789	65,263	69,952	67,674	61,579	44,309	46,649	48,921	39,697	44,058	61,561	58,957
		118.65%	115.77%	91.14%	100.81%	100.00%	107.18%	103.69%	94.36%	67.89%	71.48%	74.96%	60.83%	67.51%	94.33%	90.34%
	日帰り客	335,151	320,264	267,945	327,163	304,479	306,689	645,590	1,213,798	1,165,174	1,114,260	1,031,048	874,765	1,019,770	1,177,962	1,065,760
		110.07%	105.18%	88.00%	107.45%	100.00%	100.73%	212.03%	398.65%	382.68%	365.96%	338.63%	287.30%	334.92%	386.88%	350.03%
計	412,587	395,817	327,423	392,952	369,742	376,641	713,264	1,275,377	1,209,483	1,160,909	1,079,969	914,462	1,063,828	1,239,523	1,124,717	
	111.59%	107.05%	88.55%	106.28%	100.00%	101.87%	192.91%	344.94%	327.12%	313.98%	292.09%	247.32%	287.72%	335.24%	304.19%	
串本	宿泊客	299,783	339,536	290,257	285,689	251,813	261,027	280,524	214,417	212,279	445,526	515,859	279,546	275,902	399,685	478,010
		119.05%	134.84%	115.27%	113.45%	100.00%	103.66%	111.40%	85.15%	84.30%	176.93%	204.86%	111.01%	109.57%	158.72%	189.83%
	日帰り客	857,255	870,590	711,753	793,357	914,395	908,981	1,025,667	1,083,929	1,109,835	1,118,184	1,106,432	868,808	868,199	1,150,272	1,437,015
		93.75%	95.21%	77.84%	86.76%	100.00%	99.41%	112.17%	118.54%	121.37%	122.29%	121.00%	95.01%	94.95%	125.80%	157.15%
計	1,157,038	1,210,126	1,002,010	1,079,046	1,166,208	1,170,008	1,306,191	1,298,346	1,322,114	1,563,710	1,622,291	1,148,354	1,144,101	1,549,957	1,915,025	
	99.21%	103.77%	85.92%	92.53%	100.00%	100.33%	112.00%	111.33%	113.37%	134.09%	139.11%	98.47%	98.10%	132.91%	164.21%	
勝浦温泉 温泉	宿泊客	842,354	803,338	618,447	679,408	745,418	729,039	701,957	694,319	592,516	542,468	405,335	256,625	280,725	362,769	412,708
		113.00%	107.77%	82.97%	91.14%	100.00%	97.80%	94.17%	93.14%	79.49%	72.77%	54.38%	34.43%	37.66%	48.67%	55.37%
	日帰り客	991,857	971,642	818,215	848,443	910,607	899,361	962,383	967,524	1,237,596	1,355,005	1,298,733	831,381	882,305	942,160	1,006,796
		108.92%	106.70%	89.85%	93.17%	100.00%	98.76%	105.69%	106.25%	135.91%	148.80%	142.62%	91.30%	96.89%	103.47%	110.56%
計	1,834,211	1,774,980	1,436,662	1,527,851	1,656,025	1,628,400	1,664,340	1,661,843	1,830,112	1,897,473	1,704,068	1,088,006	1,163,030	1,304,929	1,419,504	
	110.76%	107.18%	86.75%	92.26%	100.00%	98.33%	100.50%	100.35%	110.51%	114.58%	102.90%	65.70%	70.23%	78.80%	85.72%	
熊野本宮郷 温泉	宿泊客	136,749	136,860	98,309	110,970	121,109	119,635	138,932	131,184	135,117	119,759	145,778	77,317	62,647	104,196	135,265
		112.91%	113.01%	81.17%	91.63%	100.00%	98.78%	114.72%	108.32%	111.57%	98.89%	120.37%	63.84%	51.73%	86.03%	111.69%
	日帰り客	1,247,258	1,383,662	884,823	1,120,604	1,245,045	1,310,000	1,346,800	1,368,500	1,381,697	1,499,200	1,734,100	1,260,300	894,000	1,142,000	1,326,000
		100.18%	111.13%	71.07%	90.01%	100.00%	105.22%	108.17%	109.92%	110.98%	120.41%	139.28%	101.23%	71.80%	91.72%	106.50%
計	1,384,007	1,520,522	983,132	1,231,574	1,366,154	1,429,635	1,485,732	1,499,684	1,516,814	1,618,959	1,879,878	1,337,617	956,647	1,246,196	1,461,265	
	101.31%	111.30%	71.96%	90.15%	100.00%	104.65%	108.75%	109.77%	111.03%	118.50%	137.60%	97.91%	70.02%	91.22%	106.96%	

＜単位：（上段）人 （下段）平成25年との比較＞

観光地区名		平成21年	平成22年	平成23年	平成24年	平成25年	平成26年	平成27年	平成28年	平成29年	平成30年	令和元年	令和2年	令和3年	令和4年	令和5年	
新 瀨	宮 峽	宿泊客	102,318	109,440	96,691	101,717	107,283	117,761	133,078	129,244	130,261	140,656	146,822	118,597	132,558	131,906	150,792
			95.37%	102.01%	90.13%	94.81%	100.00%	109.77%	124.04%	120.47%	121.42%	131.11%	136.85%	110.55%	123.56%	122.95%	140.56%
	日帰り客	1,096,803	1,110,921	855,005	932,138	965,133	1,161,843	1,172,209	1,160,415	1,175,310	1,211,130	1,221,369	795,409	645,446	782,216	927,726	
			113.64%	115.11%	88.59%	96.58%	100.00%	120.38%	121.46%	120.23%	121.78%	125.49%	126.55%	82.41%	66.88%	81.05%	96.12%
計	1,199,121	1,220,361	951,696	1,033,855	1,072,416	1,279,604	1,305,287	1,289,659	1,305,571	1,351,786	1,368,191	914,006	778,004	914,122	1,078,518		
		111.81%	113.80%	88.74%	96.40%	100.00%	119.32%	121.71%	120.26%	121.74%	126.05%	127.58%	85.23%	72.55%	85.24%	100.57%	
海 南 生 石 山 周 辺	宿 泊 客	65,667	64,661	61,083	63,390	61,920	58,886	67,062	62,530	61,729	59,555	61,185	50,095	56,716	53,779	53,105	
			106.05%	104.43%	98.65%	102.37%	100.00%	95.10%	108.30%	100.99%	99.69%	96.18%	98.81%	80.90%	91.60%	86.85%	85.76%
	日帰り客	2,457,331	2,343,852	2,221,105	2,436,704	2,437,358	2,497,169	2,643,001	2,555,680	2,493,944	2,491,891	2,653,715	1,675,766	1,788,837	1,933,695	2,318,113	
			100.82%	96.16%	91.13%	99.97%	100.00%	102.45%	108.44%	104.85%	102.32%	102.24%	108.88%	68.75%	73.39%	79.34%	95.11%
計	2,522,998	2,408,513	2,282,188	2,500,094	2,499,278	2,556,055	2,710,063	2,618,210	2,555,673	2,551,446	2,714,900	1,725,861	1,845,553	1,987,474	2,371,218		
		100.95%	96.37%	91.31%	100.03%	100.00%	102.27%	108.43%	104.76%	102.26%	102.09%	108.63%	69.05%	73.84%	79.52%	94.88%	
龍 門 山 (旧称 紀仙郷)	宿 泊 客	34,283	30,567	33,803	33,283	34,218	39,072	52,575	44,630	39,819	40,627	57,114	19,021	17,836	31,028	92,580	
			100.19%	89.33%	98.79%	97.27%	100.00%	114.19%	153.65%	130.43%	116.37%	118.73%	166.91%	55.59%	52.12%	90.68%	270.56%
	日帰り客	3,445,758	3,347,512	2,975,905	2,870,842	2,738,894	2,639,875	2,834,001	3,030,704	2,786,070	2,999,740	3,376,660	2,492,094	2,375,870	2,591,513	2,827,224	
			125.81%	122.22%	108.65%	104.82%	100.00%	96.38%	103.47%	110.65%	101.72%	109.52%	123.29%	90.99%	86.75%	94.62%	103.23%
計	3,480,041	3,378,079	3,009,708	2,904,125	2,773,112	2,678,947	2,886,576	3,075,334	2,825,889	3,040,367	3,433,774	2,511,115	2,393,706	2,622,541	2,919,804		
		125.49%	121.82%	108.53%	104.72%	100.00%	96.60%	104.09%	110.90%	101.90%	109.64%	123.82%	90.55%	86.32%	94.57%	105.29%	
橋 本 周 辺	宿 泊 客	47,546	42,810	35,590	41,756	47,224	80,539	100,112	110,541	110,766	104,003	100,153	72,882	77,782	93,365	95,062	
			100.68%	90.65%	75.36%	88.42%	100.00%	170.55%	211.99%	234.08%	234.55%	220.23%	212.08%	154.33%	164.71%	197.71%	201.30%
	日帰り客	2,057,817	2,112,196	1,987,618	1,926,775	1,871,069	2,294,448	2,811,839	4,101,899	3,460,592	3,520,955	3,417,892	2,695,038	2,711,323	3,011,506	3,166,334	
			109.98%	112.89%	106.23%	102.98%	100.00%	122.63%	150.28%	219.23%	184.95%	188.18%	182.67%	144.04%	144.91%	160.95%	169.23%
計	2,105,363	2,155,006	2,023,208	1,968,531	1,918,293	2,374,987	2,911,951	4,212,440	3,571,358	3,624,958	3,518,045	2,767,920	2,789,105	3,104,871	3,261,396		
		109.75%	112.34%	105.47%	102.62%	100.00%	123.81%	151.80%	219.59%	186.17%	188.97%	183.39%	144.29%	145.40%	161.86%	170.02%	
そ の 他	宿 泊 客	74,402	67,370	60,152	58,310	62,587	60,920	65,350	64,032	65,543	66,283	67,632	40,874	47,734	58,562	55,797	
			118.88%	107.64%	96.11%	93.17%	100.00%	97.34%	104.41%	102.31%	104.72%	105.91%	108.06%	65.31%	76.27%	93.57%	89.15%
	日帰り客	1,526,101	1,642,734	1,580,749	1,576,327	1,613,450	1,608,314	1,567,737	1,510,468	1,564,740	1,567,726	1,553,449	1,257,595	1,249,029	1,417,847	1,434,889	
			94.59%	101.81%	97.97%	97.70%	100.00%	99.68%	97.17%	93.62%	96.98%	97.17%	96.28%	77.94%	77.41%	87.88%	88.93%
計	1,600,503	1,710,104	1,640,901	1,634,637	1,676,037	1,669,234	1,633,087	1,574,500	1,630,283	1,634,009	1,621,081	1,298,469	1,296,763	1,476,409	1,490,686		
		95.49%	102.03%	97.90%	97.53%	100.00%	99.59%	97.44%	93.94%	97.27%	97.49%	96.72%	77.47%	77.37%	88.09%	88.94%	
合 計	宿 泊 客	5,135,953	5,090,545	4,339,469	4,646,622	4,965,997	5,181,239	5,686,106	5,247,072	5,166,061	5,411,139	5,502,058	3,243,968	3,382,981	4,303,304	4,922,380	
			103.42%	102.51%	87.38%	93.57%	100.00%	104.33%	114.50%	105.66%	104.03%	108.96%	110.79%	65.32%	68.12%	86.66%	99.12%
	日帰り客	25,831,480	25,876,001	23,277,960	24,514,267	25,049,509	25,640,005	27,713,275	29,622,907	28,592,988	29,207,710	29,930,808	21,540,204	21,496,191	24,835,056	27,019,082	
			103.12%	103.30%	92.93%	97.86%	100.00%	102.36%	110.63%	118.26%	114.15%	116.60%	119.49%	85.99%	85.81%	99.14%	107.86%
計	30,967,433	30,966,546	27,617,429	29,160,889	30,015,506	30,821,244	33,399,381	34,869,979	33,759,049	34,618,849	35,432,866	24,784,172	24,879,172	29,138,360	31,941,462		
		103.17%	103.17%	92.01%	97.15%	100.00%	102.68%	111.27%	116.17%	112.47%	115.34%	118.05%	82.57%	82.89%	97.08%	106.42%	

### 3. 市町村別観光客推計総括表

〈単位：人〉

市町村名	観光客総数			うち宿泊客			うち日帰り客		
	令和4年	令和5年	対前年比	令和4年	令和5年	対前年比	令和4年	令和5年	対前年比
和歌山市	5,629,460	6,279,065	111.54%	873,262	993,429	113.76%	4,756,198	5,285,636	111.13%
加太・友ヶ島	919,745	1,007,111	109.50%	95,608	106,527	111.42%	824,137	900,584	109.28%
和歌浦・市街地	4,709,715	5,271,954	111.94%	777,654	886,902	114.05%	3,932,061	4,385,052	111.52%
海南市	880,042	1,244,047	141.36%	2,147	2,050	95.48%	877,895	1,241,997	141.47%
旧海南市	796,881	1,021,061	128.13%	1,912	1,900	99.37%	794,969	1,019,161	128.20%
旧下津町	83,161	222,986	268.14%	235	150	63.83%	82,926	222,836	268.72%
紀美野町	435,193	444,922	102.24%	33,503	31,497	94.01%	401,690	413,425	102.92%
旧野上町	292,270	295,449	101.09%	4,149	3,730	89.90%	288,121	291,719	101.25%
旧美里町	142,923	149,473	104.58%	29,354	27,767	94.59%	113,569	121,706	107.16%
紀の川市	1,238,185	1,490,055	120.34%	11,857	73,721	621.75%	1,226,328	1,416,334	115.49%
旧打田町	602,527	718,997	119.33%	5,105	66,975	1311.95%	597,422	652,022	109.14%
旧粉河町	196,260	269,341	137.24%	2,318	2,407	103.84%	193,942	266,934	137.64%
旧那賀町	102,935	111,875	108.69%	0	0	0.00%	102,935	111,875	108.69%
旧桃山町	118,497	144,709	122.12%	3,288	2,834	86.19%	115,209	141,875	123.15%
旧貞志川町	217,966	245,133	112.46%	1,146	1,505	131.33%	216,820	243,628	112.36%
岩出市	1,384,356	1,429,749	103.28%	19,171	18,859	98.37%	1,365,185	1,410,890	103.35%
橋本市	1,057,576	1,172,545	110.87%	71,598	67,272	93.96%	985,978	1,105,273	112.10%
旧橋本市	935,913	1,025,667	109.59%	68,664	62,720	91.34%	867,249	962,947	111.03%
旧高野口町	121,663	146,878	120.73%	2,934	4,552	155.15%	118,729	142,326	119.87%
九度山町	731,084	780,210	106.72%	878	1,458	166.06%	730,206	778,752	106.65%
高野町	1,324,689	1,397,794	105.52%	98,218	218,644	222.61%	1,226,471	1,179,150	96.14%
かつらぎ町	1,459,546	1,430,642	98.02%	31,986	36,657	114.60%	1,427,560	1,393,985	97.65%
旧かつらぎ町	1,316,211	1,308,641	99.42%	20,889	26,332	126.06%	1,295,322	1,282,309	99.00%
旧花園村	143,335	122,001	85.12%	11,097	10,325	93.04%	132,238	111,676	84.45%
有田市	690,572	737,513	106.80%	15,052	16,112	107.04%	675,520	721,401	106.79%
湯浅町	242,863	294,321	121.19%	15,989	19,173	119.91%	226,874	275,148	121.28%
広川町	219,784	242,900	110.52%	4,007	5,147	128.45%	215,777	237,753	110.18%
有田川町	672,239	682,249	101.49%	18,129	19,558	107.88%	654,110	662,691	101.31%
旧吉備町	160,045	160,644	100.37%	1,797	1,919	106.79%	158,248	158,725	100.30%
旧金屋町	417,711	427,804	102.42%	2,683	2,540	94.67%	415,028	425,264	102.47%
旧清水町	94,483	93,801	99.28%	13,649	15,099	110.62%	80,834	78,702	97.36%
御坊市	246,984	229,305	92.84%	63,756	69,230	108.59%	183,228	160,075	87.36%
美浜町	26,491	41,638	157.18%	8,284	12,772	154.18%	18,207	28,866	158.54%
日高町	197,660	195,120	98.71%	11,629	9,928	85.37%	186,031	185,192	99.55%
由良町	363,151	288,640	79.48%	17,213	14,512	84.31%	345,938	274,128	79.24%

〈単位：人〉

市 町 村 名	観光客総数			うち宿泊客			うち日帰り客		
	令和4年	令和5年	対前年比	令和4年	令和5年	対前年比	令和4年	令和5年	対前年比
印南町	602,907	570,938	94.70%	5,389	4,801	89.09%	597,518	566,137	94.75%
みなべ町	462,644	567,758	122.72%	107,967	135,117	125.15%	354,677	432,641	121.98%
旧南部川村	101,986	132,364	129.79%	2,170	1,622	74.75%	99,816	130,742	130.98%
旧南部町	360,658	435,394	120.72%	105,797	133,495	126.18%	254,861	301,899	118.46%
日高川町	420,177	512,839	122.05%	14,764	17,511	118.61%	405,413	495,328	122.18%
旧川辺町	97,396	122,326	125.60%	3,848	6,763	175.75%	93,548	115,563	123.53%
旧中津村	246,691	299,331	121.34%	8,139	7,860	96.57%	238,552	291,471	122.18%
旧美山村	76,090	91,182	119.83%	2,777	2,888	104.00%	73,313	88,294	120.43%
田辺市	2,584,685	3,008,020	116.38%	320,402	369,292	115.26%	2,264,283	2,638,728	116.54%
旧田辺市	736,105	896,786	121.83%	166,587	181,200	108.77%	569,518	715,586	125.65%
旧龍神村	369,986	352,249	95.21%	40,678	40,261	98.97%	329,308	311,988	94.74%
旧中辺路町	192,976	260,113	134.79%	5,851	10,043	171.65%	187,125	250,070	133.64%
旧大塔村	39,422	37,607	95.40%	3,090	2,523	81.65%	36,332	35,084	96.57%
旧本宮町	1,246,196	1,461,265	117.26%	104,196	135,265	129.82%	1,142,000	1,326,000	116.11%
上富田町	243,758	262,583	107.72%	23,081	25,629	111.04%	220,677	236,954	107.38%
白浜町	3,041,218	3,145,444	103.43%	1,586,825	1,677,304	105.70%	1,454,393	1,468,140	100.95%
旧白浜町	2,852,155	2,956,194	103.65%	1,571,022	1,655,250	105.36%	1,281,133	1,300,944	101.55%
旧日置川町	189,063	189,250	100.10%	15,803	22,054	139.56%	173,260	167,196	96.50%
すさみ町	1,050,460	935,467	89.05%	45,758	36,903	80.65%	1,004,702	898,564	89.44%
新宮市	914,122	1,078,518	117.98%	131,906	150,792	114.32%	782,216	927,726	118.60%
旧新宮市	826,685	974,133	117.84%	128,173	143,293	111.80%	698,512	830,840	118.94%
旧熊野川町	87,437	104,385	119.38%	3,733	7,499	200.88%	83,704	96,886	115.75%
那智勝浦町	975,657	1,080,269	110.72%	331,899	379,188	114.25%	643,758	701,081	108.90%
太地町	309,309	313,887	101.48%	20,718	22,795	110.03%	288,591	291,092	100.87%
古座川町	111,999	89,172	79.62%	4,400	1,563	35.52%	107,599	87,609	81.42%
北山村	51,629	55,479	107.46%	3,679	2,731	74.23%	47,950	52,748	110.01%
串本町	1,569,920	1,940,373	123.60%	409,837	488,735	119.25%	1,160,083	1,451,638	125.13%
旧串本町	1,549,957	1,915,025	123.55%	399,685	478,010	119.60%	1,150,272	1,437,015	124.93%
旧古座町	19,963	25,348	126.97%	10,152	10,725	105.64%	9,811	14,623	149.05%
合 計	29,138,360	31,941,462	109.62%	4,303,304	4,922,380	114.39%	24,835,056	27,019,082	108.79%

#### 4. 観光客年次別推移表

和 暦	西暦	宿泊客 (人)	日帰り客 (人)	観光客総数 (人)	宿泊客率 (%)	日帰り客率 (%)
昭和56年	1981	6,209,810	17,900,110	24,109,920	25.76%	74.24%
昭和57年	1982	5,703,586	17,888,380	23,591,966	24.18%	75.82%
昭和58年	1983	5,656,882	18,011,689	23,668,571	23.90%	76.10%
昭和59年	1984	6,179,714	18,445,311	24,625,025	25.10%	74.90%
昭和60年	1985	5,850,618	18,356,635	24,207,253	24.17%	75.83%
昭和61年	1986	6,069,777	18,762,620	24,832,397	24.44%	75.56%
昭和62年	1987	6,057,957	19,311,941	25,369,898	23.88%	76.12%
昭和63年	1988	5,867,173	18,817,751	24,684,924	23.77%	76.23%
平成 元年	1989	6,129,524	19,614,681	25,744,205	23.81%	76.19%
平成 2年	1990	6,415,445	20,527,353	26,942,798	23.81%	76.19%
平成 3年	1991	6,573,303	21,321,532	27,894,835	23.56%	76.44%
平成 4年	1992	6,849,066	21,681,990	28,531,056	24.01%	75.99%
平成 5年	1993	6,434,219	21,095,005	27,529,224	23.37%	76.63%
平成 6年	1994	6,714,270	23,282,910	29,997,180	22.38%	77.62%
平成 7年	1995	6,684,638	23,748,667	30,433,305	21.96%	78.04%
平成 8年	1996	6,704,447	23,667,283	30,371,730	22.07%	77.93%
平成 9年	1997	6,631,854	23,508,959	30,140,813	22.00%	78.00%
平成10年	1998	6,061,452	23,219,981	29,281,433	20.70%	79.30%
平成11年	1999	5,888,758	23,791,168	29,679,926	19.84%	80.16%
平成12年	2000	5,803,065	23,957,988	29,761,053	19.50%	80.50%
平成13年	2001	5,598,217	24,662,057	30,260,274	18.50%	81.50%
平成14年	2002	5,477,301	24,705,006	30,182,307	18.15%	81.85%
平成15年	2003	5,345,518	24,023,733	29,369,251	18.20%	81.80%
平成16年	2004	5,453,965	25,436,751	30,890,716	17.66%	82.34%
平成17年	2005	5,215,435	25,193,098	30,408,533	17.15%	82.85%

#### 平成25年との比較

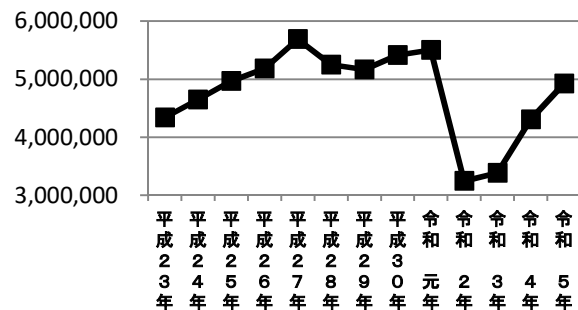
宿泊客 (%)	日帰り客 (%)	計 (%)
125.05%	71.46%	80.32%
114.85%	71.41%	78.60%
113.91%	71.90%	78.85%
124.44%	73.64%	82.04%
117.81%	73.28%	80.65%
122.23%	74.90%	82.73%
121.99%	77.10%	84.52%
118.15%	75.12%	82.24%
123.43%	78.30%	85.77%
129.19%	81.95%	89.76%
132.37%	85.12%	92.93%
137.92%	86.56%	95.05%
129.57%	84.21%	91.72%
135.20%	92.95%	99.94%
134.61%	94.81%	101.39%
135.01%	94.48%	101.19%
133.55%	93.85%	100.42%
122.06%	92.70%	97.55%
118.58%	94.98%	98.88%
116.86%	95.64%	99.15%
112.73%	98.45%	100.82%
110.30%	98.62%	100.56%
107.64%	95.91%	97.85%
109.83%	101.55%	102.92%
105.02%	100.57%	101.31%

和 曆	西曆	宿泊客 (人)	日帰り客 (人)	観光客総数 (人)	宿泊客率 (%)	日帰り客率 (%)
平成18年	2006	5,295,109	25,347,702	30,642,811	17.28%	82.72%
平成19年	2007	5,566,656	26,515,888	32,082,544	17.35%	82.65%
平成20年	2008	5,455,218	25,888,280	31,343,498	17.40%	82.60%
平成21年	2009	5,135,953	25,831,480	30,967,433	16.59%	83.41%
平成22年	2010	5,090,545	25,876,001	30,966,546	16.44%	83.56%
平成23年	2011	4,339,469	23,277,960	27,617,429	15.71%	84.29%
平成24年	2012	4,646,622	24,514,267	29,160,889	15.93%	84.07%
平成25年	2013	4,965,997	25,049,509	30,015,506	16.54%	83.46%
平成26年	2014	5,181,239	25,640,005	30,821,244	16.81%	83.19%
平成27年	2015	5,686,106	27,713,275	33,399,381	17.02%	82.98%
平成28年	2016	5,247,072	29,622,907	34,869,979	15.05%	84.95%
平成29年	2017	5,166,061	28,592,988	33,759,049	15.30%	84.70%
平成30年	2018	5,411,139	29,207,710	34,618,849	15.63%	84.37%
令和元年	2019	5,502,058	29,930,808	35,432,866	15.53%	84.47%
令和2年	2020	3,243,968	21,540,204	24,784,172	13.09%	86.91%
令和3年	2021	3,382,981	21,496,191	24,879,172	13.60%	86.40%
令和4年	2022	4,303,304	24,835,056	29,138,360	14.77%	85.23%
令和5年	2023	4,922,380	27,019,082	31,941,462	15.41%	84.59%

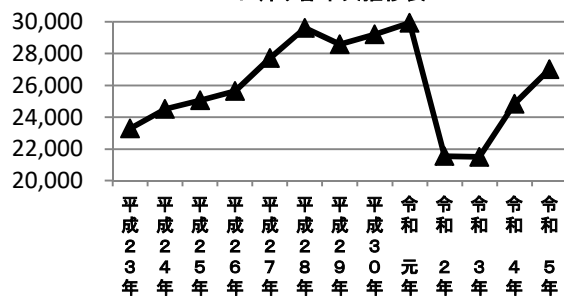
平成25年との比較

宿泊客 (%)	日帰り客 (%)	計 (%)
106.63%	101.19%	102.09%
112.10%	105.85%	106.89%
109.85%	103.35%	104.42%
103.42%	103.12%	103.17%
102.51%	103.30%	103.17%
87.38%	92.93%	92.01%
93.57%	97.86%	97.15%
100.00%	100.00%	100.00%
104.33%	102.36%	102.68%
114.50%	110.63%	111.27%
105.66%	118.26%	116.17%
104.03%	114.15%	112.47%
108.96%	116.60%	115.34%
110.79%	119.49%	118.05%
65.32%	85.99%	82.57%
68.12%	85.81%	82.89%
86.66%	99.14%	97.08%
99.12%	107.86%	106.42%

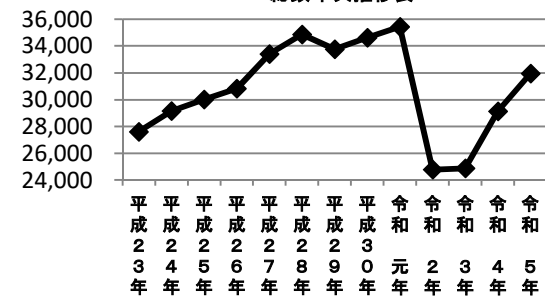
宿泊客年次推移表



日帰り客年次推移表



総数年次推移表



5. 主要観光地別観光客月別推計表

〈単位：人〉

観光地区名		総数	1月	2月	3月	4月	5月	6月	7月	8月	9月	10月	11月	12月
高野山	宿泊客	218,644	3,644	3,529	16,696	25,913	28,906	19,425	21,170	22,134	20,661	24,751	24,993	6,822
	日帰り客	1,179,150	59,925	52,453	84,062	94,840	107,852	87,841	116,840	119,231	104,904	119,000	157,783	74,419
	計	1,397,794	63,569	55,982	100,758	120,753	136,758	107,266	138,010	141,365	125,565	143,751	182,776	81,241
加友磯 ケノ 太島浦	宿泊客	106,527	7,484	7,558	10,438	7,838	9,749	7,898	10,111	11,155	8,020	8,592	9,114	8,570
	日帰り客	900,584	72,239	27,516	48,506	53,987	87,521	95,777	186,266	166,166	66,138	36,845	34,566	25,057
	計	1,007,111	79,723	35,074	58,944	61,825	97,270	103,675	196,377	177,321	74,158	45,437	43,680	33,627
和歌山 浦寺他 紀三井城	宿泊客	886,902	68,107	64,864	83,151	67,091	74,485	66,998	76,944	92,818	69,730	72,720	76,666	73,328
	日帰り客	4,385,052	538,890	234,714	381,382	338,955	445,866	268,393	336,154	477,978	291,286	333,611	370,358	367,465
	計	5,271,954	606,997	299,578	464,533	406,046	520,351	335,391	413,098	570,796	361,016	406,331	447,024	440,793
西有田	宿泊客	40,432	2,754	3,503	3,657	2,559	3,507	2,856	3,701	4,942	3,113	3,068	3,614	3,158
	日帰り客	1,234,302	90,035	77,422	97,120	87,087	111,351	89,520	129,427	129,739	95,880	113,669	119,260	93,792
	計	1,274,734	92,789	80,925	100,777	89,646	114,858	92,376	133,128	134,681	98,993	116,737	122,874	96,950
煙樹海岸 白崎海岸 道成寺・御坊他	宿泊客	113,205	7,065	7,099	9,464	7,751	11,170	7,919	10,747	13,101	8,969	10,522	10,527	8,871
	日帰り客	763,824	43,611	37,773	48,572	56,788	70,605	45,433	81,834	117,347	59,576	89,360	61,454	51,471
	計	877,029	50,676	44,872	58,036	64,539	81,775	53,352	92,581	130,448	68,545	99,882	71,981	60,342
龍神温泉 摩壇山	宿泊客	40,261	1,880	1,511	3,787	3,213	4,086	2,769	3,662	5,282	3,507	3,978	4,198	2,388
	日帰り客	311,988	10,121	8,343	8,523	11,424	18,730	5,241	11,918	22,125	12,266	81,484	114,388	7,425
	計	352,249	12,001	9,854	12,310	14,637	22,816	8,010	15,580	27,407	15,773	85,462	118,586	9,813
田辺・中辺路・ 百間山・みなべ	宿泊客	328,883	19,531	20,427	36,339	25,604	29,669	22,945	30,379	42,749	24,264	26,923	29,487	20,566
	日帰り客	1,433,381	182,228	130,517	102,220	82,231	94,387	78,098	158,450	143,556	80,010	197,902	116,088	67,694
	計	1,762,264	201,759	150,944	138,559	107,835	124,056	101,043	188,829	186,305	104,274	224,825	145,575	88,260
白樺温泉 温泉	宿泊客	1,655,250	109,238	104,269	165,657	115,850	130,930	104,344	197,162	196,667	132,326	129,640	140,631	128,536
	日帰り客	1,300,944	70,695	77,974	142,677	107,598	79,015	86,383	112,233	155,369	104,010	120,882	118,777	125,331
	計	2,956,194	179,933	182,243	308,334	223,448	209,945	190,727	309,395	352,036	236,336	250,522	259,408	253,867
枯木灘	宿泊客	58,957	3,587	3,409	5,295	3,890	5,816	3,120	6,421	9,181	4,625	5,059	4,691	3,863
	日帰り客	1,065,760	93,815	77,162	100,728	88,449	121,394	64,374	92,775	117,770	77,054	80,182	83,082	68,979
	計	1,124,717	97,402	80,571	106,023	92,339	127,210	67,494	99,196	126,951	81,679	85,241	87,773	72,842
串本	宿泊客	478,010	35,144	32,889	57,559	33,485	56,277	43,220	29,328	41,120	30,629	42,960	37,002	38,397
	日帰り客	1,437,015	126,995	119,333	134,865	102,896	122,626	96,406	139,846	169,243	99,976	118,124	117,192	89,513
	計	1,915,025	162,139	152,222	192,424	136,381	178,903	139,626	169,174	210,363	130,605	161,084	154,194	127,910



〈単位：人〉

観光地区名		総数	1月	2月	3月	4月	5月	6月	7月	8月	9月	10月	11月	12月
勝浦温泉 湯川温泉	宿泊客	412,708	27,033	26,639	44,735	23,614	32,356	21,993	39,687	47,088	38,346	36,884	40,625	33,708
	日帰り客	1,006,796	71,739	59,169	90,235	74,986	106,357	62,411	95,551	116,985	75,117	88,737	91,509	74,000
	計	1,419,504	98,772	85,808	134,970	98,600	138,713	84,404	135,238	164,073	113,463	125,621	132,134	107,708
熊野本宮温泉郷	宿泊客	135,265	6,938	6,436	12,027	11,850	15,143	7,878	10,860	14,041	11,096	13,958	15,149	9,889
	日帰り客	1,326,000	365,900	66,700	97,100	78,600	132,100	65,100	72,100	79,500	81,000	106,600	113,300	68,000
	計	1,461,265	372,838	73,136	109,127	90,450	147,243	72,978	82,960	93,541	92,096	120,558	128,449	77,889
新宮・澗峡	宿泊客	150,792	10,085	10,091	14,102	12,589	14,071	11,508	13,365	14,491	11,600	12,679	13,505	12,706
	日帰り客	927,726	321,358	62,123	41,566	38,280	56,645	44,949	56,970	97,618	43,570	86,244	43,266	35,137
	計	1,078,518	331,443	72,214	55,668	50,869	70,716	56,457	70,335	112,109	55,170	98,923	56,771	47,843
海南生石山周辺	宿泊客	53,105	2,030	1,629	4,357	3,266	4,879	3,198	7,054	9,852	5,628	4,269	3,895	3,048
	日帰り客	2,318,113	165,258	106,787	157,244	170,143	173,300	113,993	157,706	204,064	218,433	328,471	391,510	131,204
	計	2,371,218	167,288	108,416	161,601	173,409	178,179	117,191	164,760	213,916	224,061	332,740	395,405	134,252
龍門山 (旧称 紀仙郷)	宿泊客	92,580	6,136	5,855	8,644	5,990	7,623	7,865	7,692	10,406	7,517	7,956	9,008	7,888
	日帰り客	2,827,224	340,465	138,761	787,193	196,150	138,416	141,157	239,563	240,008	122,538	185,044	150,987	146,942
	計	2,919,804	346,601	144,616	795,837	202,140	146,039	149,022	247,255	250,414	130,055	193,000	159,995	154,830
橋本周辺	宿泊客	95,062	6,094	5,809	8,197	8,055	9,366	7,913	7,660	8,936	7,952	8,703	8,637	7,740
	日帰り客	3,166,334	216,080	171,929	220,831	230,920	300,206	221,549	279,298	325,820	309,212	332,819	334,548	223,122
	計	3,261,396	222,174	177,738	229,028	238,975	309,572	229,462	286,958	334,756	317,164	341,522	343,185	230,862
その他	宿泊客	55,797	2,572	3,490	5,952	3,519	5,169	2,867	5,764	9,738	5,094	3,813	4,629	3,190
	日帰り客	1,434,889	171,141	96,801	116,372	135,739	133,074	108,395	125,726	141,909	105,915	107,515	102,377	89,928
	計	1,490,686	173,713	100,291	122,324	139,258	138,243	111,262	131,490	151,647	111,009	111,328	107,006	93,118
合計	宿泊客	4,922,380	319,322	309,007	490,057	362,077	443,202	344,716	481,707	553,701	393,077	416,475	436,371	372,668
	日帰り客	27,019,082	2,940,495	1,545,477	2,659,195	1,949,073	2,299,445	1,675,020	2,392,657	2,824,428	1,946,885	2,526,488	2,520,444	1,739,479
	計	31,941,462	3,259,817	1,854,484	3,149,252	2,311,150	2,742,647	2,019,736	2,874,364	3,378,129	2,339,962	2,942,963	2,956,815	2,112,147

6. 市町村別「宿泊客数」月別推移表

<単位：人泊>

市 町 村 名	総 数	1月	2月	3月	4月	5月	6月	7月	8月	9月	10月	11月	12月
和歌山市	993,429	75,591	72,422	93,589	74,929	84,234	74,896	87,055	103,973	77,750	81,312	85,780	81,898
加太・友ヶ島	106,527	7,484	7,558	10,438	7,838	9,749	7,898	10,111	11,155	8,020	8,592	9,114	8,570
和歌浦・市街地	886,902	68,107	64,864	83,151	67,091	74,485	66,998	76,944	92,818	69,730	72,720	76,666	73,328
海 南 市	2,050	149	50	336	48	141	108	110	294	157	167	223	267
旧海南市	1,900	140	46	317	46	124	98	106	256	153	151	197	266
旧下津町	150	9	4	19	2	17	10	4	38	4	16	26	1
紀美野町	31,497	1,279	1,173	2,936	1,953	2,839	1,783	3,808	5,298	3,629	2,524	2,431	1,844
旧野上町	3,730	21	26	273	281	540	240	306	245	537	591	509	161
旧美里町	27,767	1,258	1,147	2,663	1,672	2,299	1,543	3,502	5,053	3,092	1,933	1,922	1,683
紀の川市	73,721	4,923	4,932	6,962	4,711	5,971	6,247	6,119	7,836	6,042	6,231	7,360	6,387
旧打田町	66,975	4,754	4,686	6,629	4,304	5,271	5,743	5,185	6,692	5,271	5,790	6,801	5,849
旧粉河町	2,407	65	78	67	133	241	210	421	302	213	129	253	295
旧那賀町	0	0	0	0	0	0	0	0	0	0	0	0	0
旧桃山町	2,834	41	73	124	166	296	245	406	514	383	244	231	111
旧貴志川町	1,505	63	95	142	108	163	49	107	328	175	68	75	132
岩 出 市	18,859	1,213	923	1,682	1,279	1,652	1,618	1,573	2,570	1,475	1,725	1,648	1,501
橋 本 市	67,272	4,533	4,369	5,862	5,857	6,264	5,033	5,324	6,000	6,016	6,168	6,484	5,362
旧橋本市	62,720	4,335	4,200	5,534	5,435	5,683	4,672	5,008	5,608	5,448	5,698	5,993	5,106
旧高野口町	4,552	198	169	328	422	581	361	316	392	568	470	491	256
九度山町	1,458	65	33	125	155	165	86	105	187	110	150	182	95
高 野 町	218,644	3,644	3,529	16,696	25,913	28,906	19,425	21,170	22,134	20,661	24,751	24,993	6,822
かつらぎ町	36,657	1,590	1,558	2,789	2,968	4,284	3,445	3,800	4,565	2,981	3,202	2,787	2,688
旧かつらぎ町	26,332	1,496	1,407	2,210	2,043	2,937	2,794	2,231	2,749	1,826	2,385	1,971	2,283
旧花園村	10,325	94	151	579	925	1,347	651	1,569	1,816	1,155	817	816	405
有 田 市	16,112	1,275	1,530	1,275	885	1,255	1,143	1,229	1,969	1,267	1,318	1,546	1,420
湯 浅 町	19,173	1,223	1,669	1,962	1,218	1,692	1,224	1,980	2,481	1,385	1,327	1,610	1,402
広 川 町	5,147	256	304	420	456	560	489	492	492	461	423	458	336
有田川町	19,558	602	406	1,085	1,265	1,899	1,307	3,136	4,260	1,842	1,578	1,241	937
旧吉備町	1,919	131	117	176	141	130	109	199	142	202	211	195	166
旧金屋町	2,540	209	132	157	146	248	195	242	263	245	246	246	211
旧清水町	15,099	262	157	752	978	1,521	1,003	2,695	3,855	1,395	1,121	800	560
御 坊 市	69,230	4,443	4,189	6,065	5,361	6,572	5,249	6,382	6,603	5,657	7,008	6,410	5,291
美 浜 町	12,772	455	525	714	690	2,169	867	1,168	1,201	1,235	1,435	1,393	920

<単位：人泊>

市 町 村 名	総 数	1 月	2 月	3 月	4 月	5 月	6 月	7 月	8 月	9 月	10 月	11 月	12 月
日 高 町	9,928	1,278	1,096	1,089	227	371	305	938	1,120	323	455	1,290	1,436
由 良 町	14,512	690	839	713	1,035	1,677	987	1,515	2,398	1,498	1,238	1,058	864
印 南 町	4,801	114	205	296	113	294	232	480	2,193	422	168	147	137
みなべ町	135,117	7,054	7,781	14,904	10,652	12,542	9,057	11,569	17,999	10,043	12,375	13,971	7,170
旧南部川村	1,622	157	199	35	59	216	34	26	22	42	129	403	300
旧南部町	133,495	6,897	7,582	14,869	10,593	12,326	9,023	11,543	17,977	10,001	12,246	13,568	6,870
日高川町	17,511	766	880	1,593	1,111	1,503	1,197	1,874	3,555	1,319	1,376	1,329	1,008
旧川辺町	6,763	199	450	883	438	381	511	744	1,779	256	386	376	360
旧中津村	7,860	460	351	583	492	888	513	851	1,199	742	708	622	451
旧美山村	2,888	107	79	127	181	234	173	279	577	321	282	331	197
田 辺 市	369,292	21,295	20,593	37,249	30,015	36,356	24,535	33,332	44,073	28,824	32,484	34,863	25,673
旧田辺市	181,200	12,226	12,296	20,131	13,629	15,271	13,294	17,568	22,664	13,200	13,439	14,362	13,120
旧龍神村	40,261	1,880	1,511	3,787	3,213	4,086	2,769	3,662	5,282	3,507	3,978	4,198	2,388
旧中辺路町	10,043	251	350	1,304	1,323	1,376	575	687	962	764	1,021	1,154	276
旧大塔村	2,523	0	0	0	0	480	19	555	1,124	257	88	0	0
旧本宮町	135,265	6,938	6,436	12,027	11,850	15,143	7,878	10,860	14,041	11,096	13,958	15,149	9,889
上富田町	25,629	1,505	2,432	3,864	1,638	2,005	1,035	2,110	3,286	1,888	1,531	2,499	1,836
白 浜 町	1,677,304	110,005	105,073	167,466	117,146	133,681	105,336	200,027	200,619	134,325	131,735	142,379	129,512
旧白浜町	1,655,250	109,238	104,269	165,657	115,850	130,930	104,344	197,162	196,667	132,326	129,640	140,631	128,536
旧日置川町	22,054	767	804	1,809	1,296	2,751	992	2,865	3,952	1,999	2,095	1,748	976
すさみ町	36,903	2,820	2,605	3,486	2,594	3,065	2,128	3,556	5,229	2,626	2,964	2,943	2,887
新 宮 市	150,792	10,085	10,091	14,102	12,589	14,071	11,508	13,365	14,491	11,600	12,679	13,505	12,706
旧新宮市	143,293	10,006	9,971	13,449	11,730	12,934	10,969	12,761	13,746	10,880	11,868	12,612	12,367
旧熊野川町	7,499	79	120	653	859	1,137	539	604	745	720	811	893	339
那智勝浦町	379,188	24,866	24,647	41,478	21,552	29,005	19,893	36,383	42,742	35,696	33,899	37,444	31,583
太 地 町	22,795	1,313	1,265	2,333	1,354	2,446	1,550	2,189	2,867	1,700	2,149	2,269	1,360
古座川町	1,563	143	170	305	55	84	94	121	186	154	118	67	66
北 山 村	2,731	149	102	198	115	317	169	354	481	412	189	147	98
串 本 町	488,735	35,998	33,616	58,483	34,193	57,182	43,770	30,443	42,599	31,579	43,796	37,914	39,162
旧串本町	478,010	35,144	32,889	57,559	33,485	56,277	43,220	29,328	41,120	30,629	42,960	37,002	38,397
旧古座町	10,725	854	727	924	708	905	550	1,115	1,479	950	836	912	765
合 計	4,922,380	319,322	309,007	490,057	362,077	443,202	344,716	481,707	553,701	393,077	416,475	436,371	372,668

7. 市町村別「日帰り客数」月別推移表

<単位：人>

市 町 村 名	総 数	1 月	2 月	3 月	4 月	5 月	6 月	7 月	8 月	9 月	10 月	11 月	12 月
和歌山市	5,285,636	611,129	262,230	429,888	392,942	533,387	364,170	522,420	644,144	357,424	370,456	404,924	392,522
加太・友ヶ島	900,584	72,239	27,516	48,506	53,987	87,521	95,777	186,266	166,166	66,138	36,845	34,566	25,057
和歌浦・市街地	4,385,052	538,890	234,714	381,382	338,955	445,866	268,393	336,154	477,978	291,286	333,611	370,358	367,465
海 南 市	1,241,997	97,755	57,461	87,877	95,187	82,081	60,895	69,463	120,165	114,813	126,107	256,788	73,405
旧海南市	1,019,161	91,872	52,902	82,037	85,784	74,674	54,633	63,181	113,347	62,399	76,894	218,687	42,751
旧下津町	222,836	5,883	4,559	5,840	9,403	7,407	6,262	6,282	6,818	52,414	49,213	38,101	30,654
紀美野町	413,425	29,841	23,247	30,803	33,280	37,700	18,819	30,727	24,430	31,439	74,182	54,857	24,100
旧野上町	291,719	22,607	15,475	21,162	23,575	26,517	14,171	18,992	12,793	19,559	62,474	39,691	14,703
旧美里町	121,706	7,234	7,772	9,641	9,705	11,183	4,648	11,735	11,637	11,880	11,708	15,166	9,397
紀の川市	1,416,334	109,311	102,469	137,573	126,748	88,632	96,830	202,936	156,979	87,597	109,956	102,352	94,951
旧打田町	652,022	32,272	43,197	50,327	44,132	42,974	54,014	82,285	103,870	44,911	51,325	51,262	51,453
旧粉河町	266,934	51,176	30,605	48,336	16,363	9,474	6,023	68,613	7,303	7,046	8,350	7,995	5,650
旧那賀町	111,875	5,002	6,144	7,620	8,238	8,586	8,094	11,134	7,423	8,356	22,891	9,995	8,392
旧桃山町	141,875	4,709	5,336	10,154	35,706	6,610	10,478	21,504	19,094	7,235	6,826	6,977	7,246
旧貴志川町	243,628	16,152	17,187	21,136	22,309	20,988	18,221	19,400	19,289	20,049	20,564	26,123	22,210
岩 出 市	1,410,890	231,154	36,292	649,620	69,402	49,784	44,327	36,627	83,029	34,941	75,088	48,635	51,991
橋 本 市	1,105,273	85,158	69,703	78,852	80,069	77,319	83,238	100,459	97,367	138,373	94,869	117,035	82,831
旧橋本市	962,947	73,804	63,537	67,101	68,524	66,787	71,782	88,010	86,117	125,623	80,498	102,149	69,015
旧高野口町	142,326	11,354	6,166	11,751	11,545	10,532	11,456	12,449	11,250	12,750	14,371	14,886	13,816
九度山町	778,752	39,816	39,149	57,354	61,238	116,824	46,067	61,458	65,434	65,880	84,729	91,536	49,267
高 野 町	1,179,150	59,925	52,453	84,062	94,840	107,852	87,841	116,840	119,231	104,904	119,000	157,783	74,419
かつらぎ町	1,393,985	92,327	65,230	86,690	111,803	130,887	98,878	133,958	173,782	116,292	160,299	130,155	93,684
旧かつらぎ町	1,282,309	91,106	63,077	84,625	89,613	106,063	92,244	117,381	163,019	104,959	153,221	125,977	91,024
旧花園村	111,676	1,221	2,153	2,065	22,190	24,824	6,634	16,577	10,763	11,333	7,078	4,178	2,660
有 田 市	721,401	50,509	45,639	53,180	52,336	68,734	51,972	57,626	92,406	57,417	60,721	70,035	60,826
湯 浅 町	275,148	23,568	16,428	24,328	17,246	22,292	19,352	50,103	15,665	19,429	29,165	22,111	15,461
広 川 町	237,753	15,958	15,355	19,612	17,505	20,325	18,196	21,698	21,668	19,034	23,783	27,114	17,505
有田川町	662,691	37,662	26,079	38,564	41,676	53,519	34,279	57,516	59,469	72,181	128,182	79,865	33,699
旧吉備町	158,725	14,630	5,015	6,841	7,699	10,762	6,584	7,565	10,322	23,560	39,437	20,635	5,675
旧金屋町	425,264	19,772	18,485	26,016	28,390	33,836	21,108	41,104	37,696	41,383	81,528	52,866	23,080
旧清水町	78,702	3,260	2,579	5,707	5,587	8,921	6,587	8,847	11,451	7,238	7,217	6,364	4,944
御 坊 市	160,075	6,328	4,926	9,500	13,327	10,924	3,054	14,043	42,666	4,137	36,422	4,477	10,271
美 浜 町	28,866	768	650	1,555	1,567	1,685	770	1,744	3,223	6,236	2,095	5,941	2,632

<単位：人>

市 町 村 名	総 数	1 月	2 月	3 月	4 月	5 月	6 月	7 月	8 月	9 月	1 0 月	1 1 月	1 2 月
日 高 町	185,192	13,660	8,040	10,052	12,266	15,340	13,286	27,687	29,035	14,877	14,530	14,977	11,442
由 良 町	274,128	14,316	17,522	18,140	18,565	30,462	18,968	27,658	34,057	26,964	22,716	25,357	19,403
印 南 町	566,137	46,659	42,421	51,106	45,502	51,642	40,170	50,058	55,209	42,562	48,220	46,388	46,200
みなべ町	432,641	31,267	75,952	42,584	27,791	34,136	33,621	29,624	35,672	30,497	29,854	31,170	30,473
旧南部川村	130,742	8,729	46,277	11,014	6,067	8,442	9,123	6,691	7,399	6,566	7,402	7,482	5,550
旧南部町	301,899	22,538	29,675	31,570	21,724	25,694	24,498	22,933	28,273	23,931	22,452	23,688	24,923
日高川町	495,328	32,305	30,736	36,912	55,541	45,405	36,467	43,110	52,952	38,692	46,177	41,880	35,154
旧川辺町	115,563	8,539	6,635	9,325	11,063	12,194	9,355	10,702	8,366	7,362	13,597	10,702	7,723
旧中津村	291,471	20,011	20,190	21,824	24,503	25,095	20,585	24,189	34,696	25,328	26,353	25,185	23,515
旧美山村	88,294	3,756	3,912	5,763	19,975	8,116	6,527	8,219	9,890	6,003	6,227	5,993	3,917
田 辺 市	2,638,728	526,982	129,608	165,259	144,464	211,081	114,818	212,844	209,509	142,779	356,132	312,606	112,646
旧田辺市	715,586	100,004	30,703	36,460	33,719	32,493	29,459	109,495	86,395	32,554	146,402	52,965	24,937
旧龍神村	311,988	10,121	8,343	8,523	11,424	18,730	5,241	11,918	22,125	12,266	81,484	114,388	7,425
旧中辺路町	250,070	49,168	22,311	21,256	18,157	24,424	12,591	14,644	15,355	14,429	18,629	28,545	10,561
旧大塔村	35,084	1,789	1,551	1,920	2,564	3,334	2,427	4,687	6,134	2,530	3,017	3,408	1,723
旧本宮町	1,326,000	365,900	66,700	97,100	78,600	132,100	65,100	72,100	79,500	81,000	106,600	113,300	68,000
上富田町	236,954	90,212	19,559	19,977	13,026	11,784	26,394	10,180	14,434	7,236	9,932	7,758	6,462
白 浜 町	1,468,140	83,964	90,074	157,031	121,338	96,643	97,550	127,132	173,536	116,668	134,711	132,397	137,096
旧白浜町	1,300,944	70,695	77,974	142,677	107,598	79,015	86,383	112,233	155,369	104,010	120,882	118,777	125,331
旧日置川町	167,196	13,269	12,100	14,354	13,740	17,628	11,167	14,899	18,167	12,658	13,829	13,620	11,765
すさみ町	898,564	80,546	65,062	86,374	74,709	103,766	53,207	77,876	99,603	64,396	66,353	69,462	57,214
新 宮 市	927,726	321,358	62,123	41,566	38,280	56,645	44,949	56,970	97,618	43,570	86,244	43,266	35,137
旧新宮市	830,840	317,120	57,437	33,604	29,383	45,221	38,392	47,755	87,052	34,707	77,277	33,630	29,262
旧熊野川町	96,886	4,238	4,686	7,962	8,897	11,424	6,557	9,215	10,566	8,863	8,967	9,636	5,875
那智勝浦町	701,081	52,100	42,172	63,066	55,060	77,784	47,572	63,075	68,861	49,319	63,561	67,754	50,757
太 地 町	291,092	18,747	15,994	26,066	19,161	27,996	14,493	28,762	45,800	25,043	24,023	23,035	21,972
古座川町	87,609	6,602	6,627	12,100	5,419	5,563	4,812	9,075	11,058	6,280	6,376	8,341	5,356
北 山 村	52,748	2,681	1,940	3,537	5,124	6,050	3,273	7,428	5,859	7,174	3,329	4,534	1,819
串 本 町	1,451,638	127,887	120,336	135,968	103,661	123,203	96,752	143,560	171,567	100,731	119,277	117,912	90,784
旧串本町	1,437,015	126,995	119,333	134,865	102,896	122,626	96,406	139,846	169,243	99,976	118,124	117,192	89,513
旧古座町	14,623	892	1,003	1,103	765	577	346	3,714	2,324	755	1,153	720	1,271
合 計	27,019,082	2,940,495	1,545,477	2,659,195	1,949,073	2,299,445	1,675,020	2,392,657	2,824,428	1,946,885	2,526,488	2,520,444	1,739,479

### 8. 市町村別観光客数（宿泊客＋日帰り客）月別推移表

〈単位：人〉

市町村名	総数	1月	2月	3月	4月	5月	6月	7月	8月	9月	10月	11月	12月
和歌山市	6,279,065	686,720	334,652	523,477	467,871	617,621	439,066	609,475	748,117	435,174	451,768	490,704	474,420
加太・友ヶ島	1,007,111	79,723	35,074	58,944	61,825	97,270	103,675	196,377	177,321	74,158	45,437	43,680	33,627
和歌浦・市街地	5,271,954	606,997	299,578	464,533	406,046	520,351	335,391	413,098	570,796	361,016	406,331	447,024	440,793
海南市	1,244,047	97,904	57,511	88,213	95,235	82,222	61,003	69,573	120,459	114,970	126,274	257,011	73,672
旧海南市	1,021,061	92,012	52,948	82,354	85,830	74,798	54,731	63,287	113,603	62,552	77,045	218,884	43,017
旧下津町	222,986	5,892	4,563	5,859	9,405	7,424	6,272	6,286	6,856	52,418	49,229	38,127	30,655
紀美野町	444,922	31,120	24,420	33,739	35,233	40,539	20,602	34,535	29,728	35,068	76,706	57,288	25,944
旧野上町	295,449	22,628	15,501	21,435	23,856	27,057	14,411	19,298	13,038	20,096	63,065	40,200	14,864
旧美里町	149,473	8,492	8,919	12,304	11,377	13,482	6,191	15,237	16,690	14,972	13,641	17,088	11,080
紀の川市	1,490,055	114,234	107,401	144,535	131,459	94,603	103,077	209,055	164,815	93,639	116,187	109,712	101,338
旧打田町	718,997	37,026	47,883	56,956	48,436	48,245	59,757	87,470	110,562	50,182	57,115	58,063	57,302
旧粉河町	269,341	51,241	30,683	48,403	16,496	9,715	6,233	69,034	7,605	7,259	8,479	8,248	5,945
旧那賀町	111,875	5,002	6,144	7,620	8,238	8,586	8,094	11,134	7,423	8,356	22,891	9,995	8,392
旧桃山町	144,709	4,750	5,409	10,278	35,872	6,906	10,723	21,910	19,608	7,618	7,070	7,208	7,357
旧貴志川町	245,133	16,215	17,282	21,278	22,417	21,151	18,270	19,507	19,617	20,224	20,632	26,198	22,342
岩出市	1,429,749	232,367	37,215	651,302	70,681	51,436	45,945	38,200	85,599	36,416	76,813	50,283	53,492
橋本市	1,172,545	89,691	74,072	84,714	85,926	83,583	88,271	105,783	103,367	144,389	101,037	123,519	88,193
旧橋本市	1,025,667	78,139	67,737	72,635	73,959	72,470	76,454	93,018	91,725	131,071	86,196	108,142	74,121
旧高野口町	146,878	11,552	6,335	12,079	11,967	11,113	11,817	12,765	11,642	13,318	14,841	15,377	14,072
九度山町	780,210	39,881	39,182	57,479	61,393	116,989	46,153	61,563	65,621	65,990	84,879	91,718	49,362
高野町	1,397,794	63,569	55,982	100,758	120,753	136,758	107,266	138,010	141,365	125,565	143,751	182,776	81,241
かつらぎ町	1,430,642	93,917	66,788	89,479	114,771	135,171	102,323	137,758	178,347	119,273	163,501	132,942	96,372
旧かつらぎ町	1,308,641	92,602	64,484	86,835	91,656	109,000	95,038	119,612	165,768	106,785	155,606	127,948	93,307
旧花園村	122,001	1,315	2,304	2,644	23,115	26,171	7,285	18,146	12,579	12,488	7,895	4,994	3,065
有田市	737,513	51,784	47,169	54,455	53,221	69,989	53,115	58,855	94,375	58,684	62,039	71,581	62,246
湯浅町	294,321	24,791	18,097	26,290	18,464	23,984	20,576	52,083	18,146	20,814	30,492	23,721	16,863
広川町	242,900	16,214	15,659	20,032	17,961	20,885	18,685	22,190	22,160	19,495	24,206	27,572	17,841
有田川町	682,249	38,264	26,485	39,649	42,941	55,418	35,586	60,652	63,729	74,023	129,760	81,106	34,636
旧吉備町	160,644	14,761	5,132	7,017	7,840	10,892	6,693	7,764	10,464	23,762	39,648	20,830	5,841
旧金屋町	427,804	19,981	18,617	26,173	28,536	34,084	21,303	41,346	37,959	41,628	81,774	53,112	23,291
旧清水町	93,801	3,522	2,736	6,459	6,565	10,442	7,590	11,542	15,306	8,633	8,338	7,164	5,504
御坊市	229,305	10,771	9,115	15,565	18,688	17,496	8,303	20,425	49,269	9,794	43,430	10,887	15,562
美浜町	41,638	1,223	1,175	2,269	2,257	3,854	1,637	2,912	4,424	7,471	3,530	7,334	3,552

<単位：人>

市 町 村 名	総 数	1 月	2 月	3 月	4 月	5 月	6 月	7 月	8 月	9 月	1 0 月	1 1 月	1 2 月
日 高 町	195,120	14,938	9,136	11,141	12,493	15,711	13,591	28,625	30,155	15,200	14,985	16,267	12,878
由 良 町	288,640	15,006	18,361	18,853	19,600	32,139	19,955	29,173	36,455	28,462	23,954	26,415	20,267
印 南 町	570,938	46,773	42,626	51,402	45,615	51,936	40,402	50,538	57,402	42,984	48,388	46,535	46,337
みなべ町	567,758	38,321	83,733	57,488	38,443	46,678	42,678	41,193	53,671	40,540	42,229	45,141	37,643
旧南部川村	132,364	8,886	46,476	11,049	6,126	8,658	9,157	6,717	7,421	6,608	7,531	7,885	5,850
旧南部町	435,394	29,435	37,257	46,439	32,317	38,020	33,521	34,476	46,250	33,932	34,698	37,256	31,793
日高川町	512,839	33,071	31,616	38,505	56,652	46,908	37,664	44,984	56,507	40,011	47,553	43,209	36,162
旧川辺町	122,326	8,738	7,085	10,208	11,501	12,575	9,866	11,446	10,145	7,618	13,983	11,078	8,083
旧中津村	299,331	20,471	20,541	22,407	24,995	25,983	21,098	25,040	35,895	26,070	27,061	25,807	23,966
旧美山村	91,182	3,863	3,991	5,890	20,156	8,350	6,700	8,498	10,467	6,324	6,509	6,324	4,114
田 辺 市	3,008,020	548,277	150,201	202,508	174,479	247,437	139,353	246,176	253,582	171,603	388,616	347,469	138,319
旧田辺市	896,786	112,230	42,999	56,591	47,348	47,764	42,753	127,063	109,059	45,754	159,841	67,327	38,057
旧龍神村	352,249	12,001	9,854	12,310	14,637	22,816	8,010	15,580	27,407	15,773	85,462	118,586	9,813
旧中辺路町	260,113	49,419	22,661	22,560	19,480	25,800	13,166	15,331	16,317	15,193	19,650	29,699	10,837
旧大塔村	37,607	1,789	1,551	1,920	2,564	3,814	2,446	5,242	7,258	2,787	3,105	3,408	1,723
旧本宮町	1,461,265	372,838	73,136	109,127	90,450	147,243	72,978	82,960	93,541	92,096	120,558	128,449	77,889
上富田町	262,583	91,717	21,991	23,841	14,664	13,789	27,429	12,290	17,720	9,124	11,463	10,257	8,298
白 浜 町	3,145,444	193,969	195,147	324,497	238,484	230,324	202,886	327,159	374,155	250,993	266,446	274,776	266,608
旧白浜町	2,956,194	179,933	182,243	308,334	223,448	209,945	190,727	309,395	352,036	236,336	250,522	259,408	253,867
旧日置川町	189,250	14,036	12,904	16,163	15,036	20,379	12,159	17,764	22,119	14,657	15,924	15,368	12,741
すさみ町	935,467	83,366	67,667	89,860	77,303	106,831	55,335	81,432	104,832	67,022	69,317	72,405	60,101
新 宮 市	1,078,518	331,443	72,214	55,668	50,869	70,716	56,457	70,335	112,109	55,170	98,923	56,771	47,843
旧新宮市	974,133	327,126	67,408	47,053	41,113	58,155	49,361	60,516	100,798	45,587	89,145	46,242	41,629
旧熊野川町	104,385	4,317	4,806	8,615	9,756	12,561	7,096	9,819	11,311	9,583	9,778	10,529	6,214
那智勝浦町	1,080,269	76,966	66,819	104,544	76,612	106,789	67,465	99,458	111,603	85,015	97,460	105,198	82,340
太 地 町	313,887	20,060	17,259	28,399	20,515	30,442	16,043	30,951	48,667	26,743	26,172	25,304	23,332
古座川町	89,172	6,745	6,797	12,405	5,474	5,647	4,906	9,196	11,244	6,434	6,494	8,408	5,422
北 山 村	55,479	2,830	2,042	3,735	5,239	6,367	3,442	7,782	6,340	7,586	3,518	4,681	1,917
串 本 町	1,940,373	163,885	153,952	194,451	137,854	180,385	140,522	174,003	214,166	132,310	163,073	155,826	129,946
旧串本町	1,915,025	162,139	152,222	192,424	136,381	178,903	139,626	169,174	210,363	130,605	161,084	154,194	127,910
旧古座町	25,348	1,746	1,730	2,027	1,473	1,482	896	4,829	3,803	1,705	1,989	1,632	2,036
合 計	31,941,462	3,259,817	1,854,484	3,149,252	2,311,150	2,742,647	2,019,736	2,874,364	3,378,129	2,339,962	2,942,963	2,956,815	2,112,147

9. 主要観光地別観光客の目的別推計表

<単位：人>

観光地区名	海水浴・川泳ぎ	キャンプ	スポーツ・ゴルフ・ハイキング	釣り	花見	観光農園	温泉・休養	祭	社寺参詣	潮干狩り	風景・自然鑑賞	観光施設	その他	合計	構成比率
高野山	0	0	1,847	0	0	0	0	0	1,395,947	0	0	0	0	1,397,794	4.38%
加太・友ヶ島 磯ノ浦	452,858	13,176	2,952	39,666	3,762	0	19,956	6,956	336,800	0	34,007	0	96,978	1,007,111	3.15%
和歌浦・紀三井寺 和歌山城他	266,094	0	101,264	6,570	197,852	2,607	34,006	396,443	689,379	0	286,238	1,756,288	1,535,213	5,271,954	16.51%
西有田	16,752	6,277	89,510	56,577	11,502	6,203	190,072	97,166	43,893	0	27,406	724,314	5,062	1,274,734	3.99%
煙樹海岸・白崎海岸 道成寺・御坊他	32,023	19,262	81,378	93,607	3,878	16,800	48,097	70,149	41,938	0	87,861	194,198	187,838	877,029	2.75%
龍神温泉・護摩壇山	1,859	10,829	5,452	2,688	37	0	138,998	1,376	621	0	161,992	27,363	1,034	352,249	1.10%
田辺・中辺路・ 百間山・みなべ	64,392	3,584	81,203	42,644	18,175	33,467	132,987	189,583	331,654	958	110,629	472,630	280,358	1,762,264	5.52%
白浜温泉・椿温泉	197,867	0	24,996	63,309	27,952	0	1,870,340	0	0	0	225,854	545,876	0	2,956,194	9.26%
枯木灘	9,526	19,101	22,187	20,464	0	0	91,511	10,540	0	0	51,638	804,808	94,943	1,124,717	3.52%
串本	14,662	40,153	194,918	187,925	11,886	0	32,767	8,000	2,953	0	1,035,624	187,579	198,558	1,915,025	6.00%
勝浦温泉・湯川温泉	14,443	17,201	77,049	14,370	4,970	3,114	220,010	7,205	401,966	0	92,385	266,548	300,243	1,419,504	4.44%
熊野本宮温泉郷	11,107	13,541	248,205	7,214	1,215	0	253,003	9,277	913,681	0	4,022	0	0	1,461,265	4.57%
新宮・瀬峡	9,279	928	35,162	45,163	2,700	0	129,575	59,550	636,065	1,800	45,932	89,165	23,199	1,078,518	3.38%
海南生石山周辺	10,252	39,058	699,807	28,483	54,946	26,231	106,837	207,592	147,758	0	247,987	649,168	153,100	2,371,218	7.42%
龍門山 (旧称 紀仙郷)	0	5,395	145,587	1,365	445,915	6,124	37,315	194,000	682,326	0	296,508	877,768	227,501	2,919,804	9.14%
橋本周辺	16,711	7,465	505,048	14,734	34,964	17,068	349,385	206,000	251,697	0	12,536	932,079	913,709	3,261,396	10.21%
その他	16,532	13,107	248,839	26,369	31,787	5,311	70,673	14,133	156,822	0	43,439	345,481	518,193	1,490,686	4.67%
合計	1,134,357	209,077	2,565,404	651,148	851,541	116,925	3,725,532	1,477,970	6,033,500	2,758	2,764,058	7,873,264	4,535,929	31,941,462	100.00%
構成比率	3.55%	0.65%	8.03%	2.04%	2.67%	0.37%	11.66%	4.63%	18.89%	0.01%	8.65%	24.65%	14.20%	100.00%	



10. 市町村別観光客の目的別推計表

<単位：人>

市町村名	海水浴・川泳ぎ	キャンプ	スポーツ・ゴルフ・ハイキング	釣り	花見	観光農園	温泉・休養	祭	社寺参詣	潮干狩り	風景・自然鑑賞	観光施設	その他	合計	構成比率
和歌山市	718,952	13,176	104,216	46,236	201,614	2,607	53,962	403,399	1,026,179	0	320,245	1,756,288	1,632,191	6,279,065	19.66%
加太・友ヶ島	452,858	13,176	2,952	39,666	3,762	0	19,956	6,956	336,800	0	34,007	0	96,978	1,007,111	3.15%
和歌浦・市街地	266,094	0	101,264	6,570	197,852	2,607	34,006	396,443	689,379	0	286,238	1,756,288	1,535,213	5,271,954	16.51%
海南市	0	0	399,797	12,613	28,785	28	0	181,941	92,761	0	51,100	477,022	0	1,244,047	3.89%
旧海南市	0	0	348,066	0	28,650	0	0	175,561	86,403	0	51,100	331,281	0	1,021,061	3.20%
旧下津町	0	0	51,731	12,613	135	28	0	6,380	6,358	0	0	145,741	0	222,986	0.70%
紀美野町	4,692	24,776	158,818	4,170	511	246	12,377	350	40,017	0	59,985	120,092	18,888	444,922	1.39%
旧野上町	0	3,782	83,522	2,150	0	187	0	0	37,200	0	55,933	112,506	169	295,449	0.92%
旧美里町	4,692	20,994	75,296	2,020	511	59	12,377	350	2,817	0	4,052	7,586	18,719	149,473	0.47%
紀の川市	0	5,395	121,719	1,365	26,800	6,124	37,315	147,500	163,960	0	61,558	842,264	76,055	1,490,055	4.66%
旧打田町	0	0	14,582	0	0	0	22,940	50,000	0	0	2,935	559,303	69,237	718,997	2.25%
旧粉河町	0	0	4,008	1,365	13,000	0	4,870	60,000	163,960	0	13,291	6,440	2,407	269,341	0.84%
旧那賀町	0	0	6	0	0	0	0	12,000	0	0	2,432	97,416	21	111,875	0.35%
旧桃山町	0	5,395	54,428	0	13,000	0	9,505	19,000	0	0	0	40,496	2,885	144,709	0.45%
旧貴志川町	0	0	48,695	0	800	6,124	0	6,500	0	0	42,900	138,609	1,505	245,133	0.77%
岩出市	0	0	23,868	0	419,115	0	0	46,500	518,366	0	234,950	35,504	151,446	1,429,749	4.48%
橋本市	0	2,904	352,361	4,389	29,104	1,712	208,586	81,000	102,496	0	5,810	344,346	39,837	1,172,545	3.67%
旧橋本市	0	2,568	305,650	4,389	28,039	1,712	167,832	80,000	92,097	0	5,810	333,014	4,556	1,025,667	3.21%
旧高野口町	0	336	46,711	0	1,065	0	40,754	1,000	10,399	0	0	11,332	35,281	146,878	0.46%
九度山町	15,847	2,001	2,590	8,619	2,562	5,674	0	91,000	70,756	0	4,399	576,762	0	780,210	2.44%
高野町	0	0	1,847	0	0	0	0	0	1,395,947	0	0	0	0	1,397,794	4.38%
かつらぎ町	5,406	10,052	156,732	5,244	10,131	9,682	147,495	34,000	79,659	0	4,571	30,298	937,372	1,430,642	4.48%
旧かつらぎ町	864	2,560	150,097	1,726	3,298	9,682	140,799	34,000	78,445	0	2,327	10,971	873,872	1,308,641	4.10%
旧花園村	4,542	7,492	6,635	3,518	6,833	0	6,696	0	1,214	0	2,244	19,327	63,500	122,001	0.38%
有田市	5,546	4,435	34,953	24,685	9,912	2,703	72,336	47,000	14,963	0	19,296	501,528	156	737,513	2.31%
湯浅町	3,006	0	54,043	9,892	390	0	46,762	47,400	25,250	0	7,160	99,428	990	294,321	0.92%
広川町	8,200	1,842	514	22,000	1,200	3,500	70,974	2,766	3,680	0	950	123,358	3,916	242,900	0.76%
有田川町	5,560	14,282	141,192	11,700	25,650	25,957	94,460	25,301	14,980	0	136,902	52,054	134,212	682,249	2.14%
旧吉備町	0	2,023	8,236	1,950	22,390	7,836	0	12,000	11,050	0	6,730	34,779	53,650	160,644	0.50%
旧金屋町	2,760	5,240	121,773	4,200	1,260	18,121	78,931	13,300	1,980	0	104,390	0	75,849	427,804	1.34%
旧清水町	2,800	7,019	11,183	5,550	2,000	0	15,529	1	1,950	0	25,782	17,275	4,713	93,801	0.29%
御坊市	69	12,494	8,528	2,846	0	16,800	46	58,207	160	0	51,046	8,702	70,407	229,305	0.72%
美浜町	54	632	22	7,419	259	0	1,547	1,842	587	0	2,581	22,629	4,066	41,638	0.13%

<単位：人>

市町村名	海水浴・川泳ぎ	キャンプ	スポーツ・ゴルフ・ハイキング	釣り	花見	観光農園	温泉・休養	祭	社寺参詣	潮干狩り	風景・自然鑑賞	観光施設	その他	合計	構成比率
日高町	26,663	1,200	15,950	63,300	900	0	40,940	4,900	6,500	0	25,300	720	8,747	195,120	0.61%
由良町	2,837	3,936	758	19,557	1,919	0	0	200	1,654	0	6,284	150,977	100,518	288,640	0.90%
印南町	2,531	0	126,112	10,367	520	57	464	2,303	16,014	0	45	30,667	381,858	570,938	1.79%
みなべ町	3,048	767	10,303	5,828	3,630	31,317	44,963	1,363	11,514	358	9,219	168,376	277,072	567,758	1.78%
旧南部川村	0	613	495	0	0	31,068	22,492	0	2,530	0	0	43,322	31,844	132,364	0.41%
旧南部町	3,048	154	9,808	5,828	3,630	249	22,471	1,363	8,984	358	9,219	125,054	245,228	435,394	1.36%
日高川町	7,470	5,122	92,443	4,515	9,472	0	30,398	9,450	33,137	0	20,850	257,130	42,852	512,839	1.61%
旧川辺町	2,400	1,000	56,120	485	800	0	5,564	5,000	33,037	0	2,650	11,170	4,100	122,326	0.38%
旧中津村	3,000	3,864	33,208	1,247	0	0	19,675	1,000	0	0	5,200	211,904	20,233	299,331	0.94%
旧美山村	2,070	258	3,115	2,783	8,672	0	5,159	3,450	100	0	13,000	34,056	18,519	91,182	0.29%
田辺市	74,310	27,187	324,557	46,718	15,797	2,150	480,025	198,873	1,234,442	600	267,424	331,617	4,320	3,008,020	9.42%
旧田辺市	54,644	0	53,981	32,816	13,845	2,000	80,525	185,840	222,340	600	96,910	151,999	1,286	896,786	2.81%
旧龍神村	1,859	10,829	5,452	2,688	37	0	138,998	1,376	621	0	161,992	27,363	1,034	352,249	1.10%
旧中辺路町	400	350	15,394	1,450	550	0	5,331	2,380	95,000	0	0	139,258	0	260,113	0.81%
旧大塔村	6,300	2,467	1,525	2,550	150	150	2,168	0	2,800	0	4,500	12,997	2,000	37,607	0.12%
旧本宮町	11,107	13,541	248,205	7,214	1,215	0	253,003	9,277	913,681	0	4,022	0	0	1,461,265	4.57%
上富田町	31	0	74,452	345	13,645	5,254	57	5,180	139,184	0	134	8,197	16,104	262,583	0.82%
白浜町	198,393	12,504	38,720	67,902	27,952	0	1,929,201	0	0	0	225,854	549,975	94,943	3,145,444	9.85%
旧白浜町	197,867	0	24,996	63,309	27,952	0	1,870,340	0	0	0	225,854	545,876	0	2,956,194	9.26%
旧日置川町	526	12,504	13,724	4,593	0	0	58,861	0	0	0	0	4,099	94,943	189,250	0.59%
すさみ町	9,000	6,597	8,463	15,871	0	0	32,650	10,540	0	0	51,638	800,709	0	935,467	2.93%
新宮市	9,279	928	35,162	45,163	2,700	0	129,575	59,550	636,065	1,800	45,932	89,165	23,199	1,078,518	3.38%
旧新宮市	6,879	0	27,966	20,659	2,300	0	111,005	59,250	635,620	1,800	36,961	48,494	23,199	974,133	3.05%
旧熊野川町	2,400	928	7,196	24,504	400	0	18,570	300	445	0	8,971	40,671	0	104,385	0.33%
那智勝浦町	9,667	17,201	61,105	8,410	3,885	3,114	201,220	3,905	401,566	0	64,886	29,549	275,761	1,080,269	3.38%
太地町	3,597	0	12,473	2,200	800	0	7,191	800	400	0	25,000	236,999	24,427	313,887	0.98%
古座川町	3,696	1,202	3,044	3,942	1,167	0	8,203	0	78	0	19,711	36,525	11,604	89,172	0.28%
北山村	662	291	2,273	4,167	950	0	30,419	2,200	232	0	3,105	4,805	6,375	55,479	0.17%
串本町	15,841	40,153	198,389	191,685	12,171	0	44,366	10,500	2,953	0	1,038,123	187,579	198,613	1,940,373	6.07%
旧串本町	14,662	40,153	194,918	187,925	11,886	0	32,767	8,000	2,953	0	1,035,624	187,579	198,558	1,915,025	6.00%
旧古座町	1,179	0	3,471	3,760	285	0	11,599	2,500	0	0	2,499	0	55	25,348	0.08%
合計	1,134,357	209,077	2,565,404	651,148	851,541	116,925	3,725,532	1,477,970	6,033,500	2,758	2,764,058	7,873,264	4,535,929	31,941,462	100.00%

### 11. 観光客の目的別推計年次推移表

年		海水浴・川泳ぎ	キャンプ	スポーツ・ゴルフ・ハイキング	釣り	花見	観光農園	温泉・休養	祭	社寺参詣	潮干狩り	風景・自然鑑賞	観光施設	その他	合計
平成15年	観光客(人)	1,599,538	250,957	2,344,576	980,333	782,598	132,357	4,775,266	1,515,798	6,420,425	71,764	2,655,264	5,497,015	2,343,360	29,369,251
	構成率	5.45%	0.85%	7.98%	3.34%	2.66%	0.45%	16.26%	5.16%	21.86%	0.24%	9.04%	18.72%	7.98%	100.00%
平成16年	観光客(人)	1,771,906	252,438	2,556,381	944,644	838,663	108,566	5,028,038	1,783,954	7,143,255	69,587	2,939,760	5,772,335	1,681,189	30,890,716
	構成率	5.74%	0.82%	8.28%	3.06%	2.71%	0.35%	16.28%	5.78%	23.12%	0.23%	9.52%	18.69%	5.44%	100.00%
平成17年	観光客(人)	1,623,383	247,239	2,629,904	623,325	765,570	101,843	4,848,078	1,757,705	7,166,455	39,248	2,784,215	5,442,559	2,079,009	30,108,533
	構成率	5.39%	0.82%	8.73%	2.07%	2.54%	0.34%	16.10%	5.84%	23.80%	0.13%	9.25%	18.08%	6.91%	100.00%
平成18年	観光客(人)	1,841,304	221,291	2,636,345	896,404	757,937	103,975	4,868,385	1,675,047	6,973,926	3,590	2,580,475	5,878,485	2,205,647	30,642,811
	構成率	6.01%	0.72%	8.60%	2.93%	2.47%	0.34%	15.89%	5.47%	22.76%	0.01%	8.42%	19.18%	7.20%	100.00%
平成19年	観光客(人)	1,983,986	207,004	2,572,503	903,385	786,016	118,174	4,753,391	1,778,521	7,070,051	27,469	3,199,647	6,483,323	2,199,074	32,082,544
	構成率	6.18%	0.65%	8.02%	2.82%	2.45%	0.37%	14.82%	5.54%	22.04%	0.09%	9.97%	20.21%	6.85%	100.00%
平成20年	観光客(人)	1,799,959	214,535	2,479,138	909,307	836,984	105,132	4,595,981	1,776,432	7,274,385	21,257	2,861,152	6,079,841	2,389,395	31,343,498
	構成率	5.74%	0.68%	7.91%	2.90%	2.67%	0.34%	14.66%	5.67%	23.21%	0.07%	9.13%	19.40%	7.62%	100.00%
平成21年	観光客(人)	1,734,948	211,296	2,571,551	904,475	784,145	108,092	4,334,000	1,827,274	7,136,514	2,065	2,735,103	6,203,309	2,414,661	30,967,433
	構成率	5.60%	0.68%	8.30%	2.92%	2.53%	0.35%	14.00%	5.90%	23.05%	0.01%	8.83%	20.03%	7.80%	100.00%
平成22年	観光客(人)	1,749,457	190,241	2,634,207	869,136	785,640	125,863	4,171,217	1,786,731	7,155,440	1,892	2,824,110	6,231,928	2,440,684	30,966,546
	構成率	5.65%	0.61%	8.51%	2.81%	2.54%	0.41%	13.47%	5.77%	23.11%	0.01%	9.12%	20.12%	7.88%	100.00%
平成23年	観光客(人)	1,530,319	172,428	2,377,051	723,005	643,701	81,927	3,814,394	1,645,091	6,415,371	1,913	2,096,435	5,663,684	2,452,110	27,617,429
	構成率	5.54%	0.62%	8.61%	2.62%	2.33%	0.30%	13.81%	5.96%	23.23%	0.01%	7.59%	20.51%	8.88%	100.00%
平成24年	観光客(人)	1,607,163	165,865	2,498,972	737,052	668,996	99,461	3,877,779	1,774,167	6,638,285	1,890	2,311,550	5,990,259	2,789,450	29,160,889
	構成率	5.51%	0.57%	8.57%	2.53%	2.29%	0.34%	13.30%	6.08%	22.76%	0.01%	7.93%	20.54%	9.57%	100.00%
平成25年	観光客(人)	1,589,554	191,891	2,505,832	733,901	715,727	107,402	4,143,088	1,727,213	6,808,520	1,883	2,464,388	6,003,739	3,022,368	30,015,506
	構成率	5.30%	0.64%	8.35%	2.45%	2.38%	0.36%	13.80%	5.75%	22.68%	0.01%	8.21%	20.00%	10.07%	100.00%
平成26年	観光客(人)	1,481,290	163,848	2,608,517	731,019	661,818	114,106	4,068,064	1,751,433	6,886,383	2,079	2,744,175	6,541,786	3,066,726	30,821,244
	構成率	4.81%	0.53%	8.46%	2.37%	2.15%	0.37%	13.20%	5.68%	22.34%	0.01%	8.90%	21.22%	9.95%	100.00%
平成27年	観光客(人)	1,706,649	191,525	2,923,339	714,238	640,198	131,363	4,161,589	1,829,931	7,634,134	1,976	2,838,430	7,248,881	3,377,128	33,399,381
	構成率	5.11%	0.57%	8.75%	2.14%	1.92%	0.39%	12.46%	5.48%	22.86%	0.01%	8.50%	21.70%	10.11%	100.00%
平成28年	観光客(人)	1,550,518	190,052	2,797,868	737,589	777,780	119,476	4,267,611	2,082,857	7,716,061	2,462	2,692,375	8,348,042	3,587,288	34,869,979
	構成率	4.45%	0.55%	8.02%	2.12%	2.23%	0.34%	12.24%	5.97%	22.13%	0.01%	7.72%	23.94%	10.29%	100.00%
平成29年	観光客(人)	1,371,492	192,124	2,727,749	758,929	767,858	117,130	4,480,894	1,910,960	7,031,507	2,572	2,810,853	7,772,678	3,814,304	33,759,049
	構成率	4.06%	0.57%	8.08%	2.25%	2.27%	0.35%	13.27%	5.66%	20.83%	0.01%	8.33%	23.02%	11.30%	100.00%
平成30年	観光客(人)	1,371,541	207,711	2,806,595	745,653	856,359	118,984	4,423,092	1,835,781	7,059,626	2,503	3,069,386	7,809,853	4,311,765	34,618,849
	構成率	3.96%	0.60%	8.11%	2.15%	2.47%	0.34%	12.78%	5.30%	20.39%	0.01%	8.87%	22.56%	12.45%	100.00%
令和元年	観光客(人)	1,354,685	208,105	2,855,663	720,904	950,011	123,726	4,487,057	1,846,574	7,607,267	2,517	2,860,232	8,036,937	4,379,188	35,432,866
	構成率	3.82%	0.59%	8.06%	2.03%	2.68%	0.35%	12.66%	5.21%	21.47%	0.01%	8.07%	22.68%	12.36%	100.00%
令和2年	観光客(人)	924,051	151,677	1,956,683	567,426	413,777	64,987	3,139,897	333,158	5,635,407	756	1,920,661	6,038,314	3,637,378	24,784,172
	構成率	3.73%	0.61%	7.89%	2.29%	1.67%	0.26%	12.67%	1.34%	22.74%	0.00%	7.75%	24.36%	14.68%	100.00%
令和3年	観光客(人)	1,084,462	178,596	2,189,659	549,491	515,882	71,041	3,265,368	317,583	4,628,532	877	1,949,499	6,336,778	3,791,404	24,879,172
	構成率	4.36%	0.72%	8.80%	2.21%	2.07%	0.29%	13.12%	1.28%	18.60%	0.00%	7.84%	25.47%	15.24%	100.00%
令和4年	観光客(人)	1,250,818	222,857	2,401,025	609,197	707,700	88,248	3,682,705	674,499	5,650,694	964	2,276,544	7,262,498	4,310,611	29,138,360
	構成率	4.29%	0.76%	8.24%	2.09%	2.43%	0.30%	12.64%	2.31%	19.39%	0.00%	7.81%	24.92%	14.79%	100.00%
令和5年	観光客(人)	1,134,357	209,077	2,565,404	651,148	851,541	116,925	3,725,532	1,477,970	6,033,500	2,758	2,764,058	7,873,264	4,535,929	31,941,462
	構成率	3.55%	0.65%	8.03%	2.04%	2.67%	0.37%	11.66%	4.63%	18.89%	0.01%	8.65%	24.65%	14.20%	100.00%

## 12. 観光客の目的別推計推移表（平成25年との比較）

〈単位：％〉

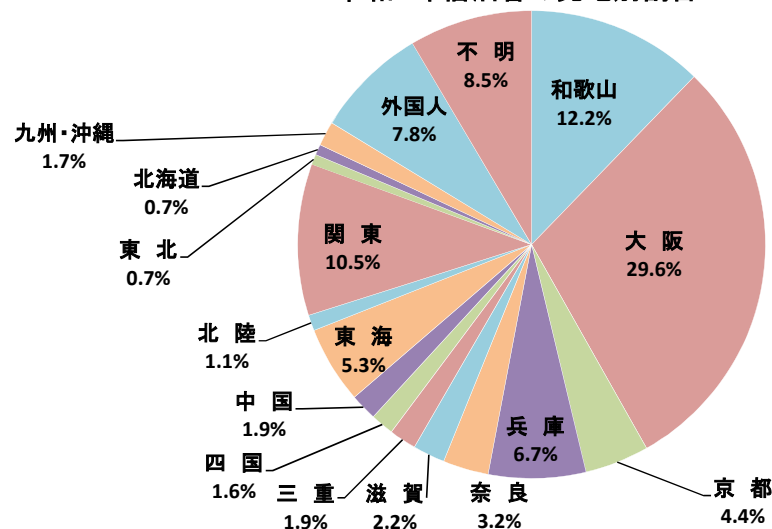
年	海水浴・川泳ぎ	キャンプ	スポーツ・ゴルフ・ハイキング	釣り	花見	観光農園	温泉・休養	祭	社寺参詣	潮干狩り	風景・自然鑑賞	観光施設	その他	合計
平成15年	100.63%	130.78%	93.56%	133.58%	109.34%	123.24%	115.26%	87.76%	94.30%	3811.15%	107.75%	91.56%	77.53%	97.85%
平成16年	111.47%	131.55%	102.02%	128.72%	117.18%	101.08%	121.36%	103.29%	104.92%	3695.54%	119.29%	96.15%	55.62%	102.92%
平成17年	102.13%	128.84%	104.95%	84.93%	106.96%	94.82%	117.02%	101.77%	105.26%	2084.33%	112.98%	90.65%	68.79%	100.31%
平成18年	115.84%	115.32%	105.21%	122.14%	105.90%	96.81%	117.51%	96.98%	102.43%	190.65%	104.71%	97.91%	72.98%	102.09%
平成19年	124.81%	107.88%	102.66%	123.09%	109.82%	110.03%	114.73%	102.97%	103.84%	1458.79%	129.84%	107.99%	72.76%	106.89%
平成20年	113.24%	111.80%	98.93%	123.90%	116.94%	97.89%	110.93%	102.85%	106.84%	1128.89%	116.10%	101.27%	79.06%	104.42%
平成21年	109.15%	110.11%	102.62%	123.24%	109.56%	100.64%	104.61%	105.79%	104.82%	109.67%	110.99%	103.32%	79.89%	103.17%
平成22年	110.06%	99.14%	105.12%	118.43%	109.77%	117.19%	100.68%	103.45%	105.10%	100.48%	114.60%	103.80%	80.75%	103.17%
平成23年	96.27%	89.86%	94.86%	98.52%	89.94%	76.28%	92.07%	95.25%	94.23%	101.59%	85.07%	94.34%	81.13%	92.01%
平成24年	101.11%	86.44%	99.73%	100.43%	93.47%	92.61%	93.60%	102.72%	97.50%	100.37%	93.80%	99.78%	92.29%	97.15%
平成25年	100.00%	100.00%	100.00%	100.00%	100.00%	100.00%	100.00%	100.00%	100.00%	100.00%	100.00%	100.00%	100.00%	100.00%
平成26年	93.19%	85.39%	104.10%	99.61%	92.47%	106.24%	98.19%	101.40%	101.14%	110.41%	111.35%	108.96%	101.47%	102.68%
平成27年	107.37%	99.81%	116.66%	97.32%	89.45%	122.31%	100.45%	105.95%	112.13%	104.94%	115.18%	120.74%	111.74%	111.27%
平成28年	97.54%	99.04%	111.65%	100.50%	108.67%	111.24%	103.01%	120.59%	113.33%	130.75%	109.25%	139.05%	118.69%	116.17%
平成29年	86.28%	100.12%	108.86%	103.41%	107.28%	109.06%	108.15%	110.64%	103.28%	136.59%	114.06%	129.46%	126.20%	112.47%
平成30年	86.28%	108.24%	112.00%	101.60%	119.65%	110.78%	106.76%	106.29%	103.69%	132.91%	124.55%	130.08%	142.66%	115.34%
令和元年	85.22%	108.45%	113.96%	98.23%	132.73%	115.20%	108.30%	106.91%	111.73%	133.67%	116.06%	133.87%	144.89%	118.05%
令和2年	58.13%	79.04%	78.09%	77.32%	57.81%	60.51%	75.79%	19.29%	82.77%	40.15%	77.94%	100.58%	120.35%	82.57%
令和3年	68.22%	93.07%	87.38%	74.87%	72.08%	66.14%	78.81%	18.39%	67.98%	46.57%	79.11%	105.55%	125.44%	82.89%
令和4年	78.69%	116.14%	95.82%	83.01%	98.88%	82.17%	88.89%	39.05%	82.99%	51.19%	92.38%	120.97%	142.62%	97.08%
令和5年	71.36%	108.96%	102.38%	88.72%	118.98%	108.87%	89.92%	85.57%	88.62%	146.47%	112.16%	131.14%	150.08%	106.42%

### 13. 宿泊客の発地別推計総括表

<単位：人泊>

		和歌山	大阪	京都	兵庫	奈良	滋賀	三重	四国	中国	東海	北陸	関東	東北	北海道	九州・沖縄	外国人	不明	計
令和5年	宿泊者数	602,420	1,455,542	218,745	331,188	155,247	109,070	92,303	78,980	91,320	262,526	53,933	514,705	35,551	35,630	83,514	382,970	418,736	4,922,380
	構成率	12.24%	29.57%	4.44%	6.73%	3.15%	2.22%	1.88%	1.60%	1.86%	5.33%	1.10%	10.46%	0.72%	0.72%	1.70%	7.78%	8.51%	100.00%
令和4年	宿泊者数	590,582	1,386,679	189,619	321,993	162,292	93,798	84,306	69,873	103,575	265,354	52,143	497,206	27,806	27,533	69,001	41,482	320,062	4,303,304
	構成率	13.72%	32.22%	4.41%	7.48%	3.77%	2.18%	1.96%	1.62%	2.41%	6.17%	1.21%	11.55%	0.65%	0.64%	1.60%	0.96%	7.44%	100.00%
前年比較 (5年/4年)	増減	11,838	68,863	29,126	9,195	△7,045	15,272	7,997	9,107	△12,255	△2,828	1,790	17,499	7,745	8,097	14,513	341,488	98,674	619,076
	前年比	102.00%	104.97%	115.36%	102.86%	95.66%	116.28%	109.49%	113.03%	88.17%	98.93%	103.43%	103.52%	127.85%	129.41%	121.03%	923.22%	130.83%	114.39%
令和3年	宿泊者数	578,504	1,032,894	150,650	236,464	129,925	74,829	38,586	43,295	80,370	227,522	30,944	347,446	14,602	17,699	47,312	5,524	326,415	3,382,981
	構成率	17.10%	30.53%	4.45%	6.99%	3.84%	2.21%	1.14%	1.28%	2.38%	6.73%	0.91%	10.27%	0.43%	0.52%	1.40%	0.16%	9.65%	100.00%
令和2年	宿泊者数	473,064	1,070,009	148,518	228,811	131,265	62,140	48,763	36,674	43,073	244,270	24,202	320,678	13,249	13,362	39,474	45,005	301,411	3,243,968
	構成率	14.58%	32.98%	4.58%	7.05%	4.05%	1.92%	1.50%	1.13%	1.33%	7.53%	0.75%	9.89%	0.41%	0.41%	1.22%	1.39%	9.29%	100.00%
令和元年	宿泊者数	587,258	1,593,657	229,887	338,998	189,288	106,719	75,181	90,738	101,986	440,228	57,696	563,078	37,714	31,271	87,110	501,844	469,405	5,502,058
	構成率	10.67%	28.96%	4.18%	6.16%	3.44%	1.94%	1.37%	1.65%	1.85%	8.00%	1.05%	10.23%	0.69%	0.57%	1.58%	9.12%	8.53%	100.00%
平成30年	宿泊者数	602,973	1,564,505	236,105	349,491	194,784	106,084	70,695	97,249	98,561	424,371	56,077	507,094	39,647	29,016	90,235	479,163	465,089	5,411,139
	構成率	11.14%	28.91%	4.36%	6.46%	3.60%	1.96%	1.31%	1.80%	1.82%	7.84%	1.04%	9.37%	0.73%	0.54%	1.67%	8.86%	8.60%	100.00%
平成29年	宿泊者数	558,608	1,554,687	245,647	348,841	185,059	103,761	59,475	84,770	104,574	423,650	54,370	487,802	38,131	29,647	85,669	475,628	325,742	5,166,061
	構成率	10.81%	30.09%	4.76%	6.75%	3.58%	2.01%	1.15%	1.64%	2.02%	8.20%	1.05%	9.44%	0.74%	0.57%	1.66%	9.21%	6.31%	100.00%
平成28年	宿泊者数	645,114	1,472,946	209,365	358,674	161,859	84,354	58,451	82,449	108,436	453,720	54,597	548,395	34,738	26,130	87,072	500,191	360,580	5,247,072
	構成率	12.29%	28.07%	3.99%	6.84%	3.08%	1.61%	1.11%	1.57%	2.07%	8.65%	1.04%	10.45%	0.66%	0.50%	1.66%	9.53%	6.87%	100.00%
平成27年	宿泊者数	661,334	1,618,848	258,719	384,217	187,905	109,241	66,298	103,524	121,951	500,464	69,888	598,573	51,953	35,036	106,650	427,594	383,911	5,686,106
	構成率	11.63%	28.47%	4.55%	6.76%	3.30%	1.92%	1.17%	1.82%	2.14%	8.80%	1.23%	10.53%	0.91%	0.62%	1.88%	7.52%	6.75%	100.00%

令和5年宿泊客の発地別割合



14. 宿泊客の発地別推計表（主要観光地別）

（単位：人泊）

観光地区名		和歌山	大阪	京都	兵庫	奈良	滋賀	三重	四国	中国	東海	北陸	関東	東北	北海道	九州沖縄	外国人	不明	計
高野山	宿泊者数	13,249	17,993	4,971	10,561	2,480	2,478	2,478	7,449	9,926	10,349	2,478	20,471	2,478	2,478	10,137	93,907	4,761	218,644
	構成率	6.06%	8.23%	2.27%	4.83%	1.13%	1.13%	1.13%	3.41%	4.54%	4.73%	1.13%	9.36%	1.13%	1.13%	4.64%	42.95%	2.18%	100.00%
加太・友ヶ島 磯ノ浦	宿泊者数	10,876	45,820	4,803	8,832	5,465	1,805	668	948	996	2,940	509	4,717	209	213	1,122	4,280	12,324	106,527
	構成率	10.21%	43.01%	4.51%	8.29%	5.13%	1.69%	0.63%	0.89%	0.93%	2.76%	0.48%	4.43%	0.20%	0.20%	1.05%	4.02%	11.57%	100.00%
和歌浦・紀三井寺 ・和歌山城 他	宿泊者数	80,024	138,304	33,043	56,110	19,980	15,337	10,468	16,263	21,883	42,790	10,542	117,253	7,159	7,180	23,870	69,830	216,866	886,902
	構成率	9.02%	15.59%	3.73%	6.33%	2.25%	1.73%	1.18%	1.83%	2.47%	4.82%	1.19%	13.22%	0.81%	0.81%	2.69%	7.87%	24.45%	100.00%
西有田	宿泊者数	3,704	14,978	1,670	3,508	1,494	1,228	681	623	906	1,533	429	3,997	276	111	324	605	4,365	40,432
	構成率	9.16%	37.04%	4.13%	8.68%	3.70%	3.04%	1.68%	1.54%	2.24%	3.79%	1.06%	9.89%	0.68%	0.27%	0.80%	1.50%	10.80%	100.00%
煙樹海岸・白崎海岸 ・道成寺・御坊 他	宿泊者数	16,876	34,482	7,007	11,829	4,734	2,791	1,437	2,705	2,891	4,658	767	10,281	665	165	2,028	946	8,943	113,205
	構成率	14.91%	30.46%	6.19%	10.45%	4.18%	2.47%	1.27%	2.39%	2.55%	4.11%	0.68%	9.08%	0.59%	0.15%	1.79%	0.84%	7.90%	100.00%
龍神温泉・護摩壇山	宿泊者数	6,879	13,406	1,800	3,400	1,674	625	709	1,327	1,060	2,686	394	4,727	231	236	457	650	0	40,261
	構成率	17.09%	33.30%	4.47%	8.44%	4.16%	1.55%	1.76%	3.30%	2.63%	6.67%	0.98%	11.74%	0.57%	0.59%	1.14%	1.61%	0.00%	100.00%
田辺・中辺路・ 百間山・みなべ	宿泊者数	29,446	90,532	13,356	32,229	10,446	5,578	6,283	3,738	5,051	12,952	4,725	32,022	1,287	1,262	1,863	32,135	45,978	328,883
	構成率	8.95%	27.53%	4.06%	9.80%	3.18%	1.70%	1.91%	1.14%	1.54%	3.94%	1.44%	9.74%	0.39%	0.38%	0.57%	9.77%	13.98%	100.00%
白浜温泉・椿温泉	宿泊者数	191,750	665,778	76,460	128,048	63,065	38,069	23,224	25,662	26,134	105,797	11,511	194,446	5,361	8,216	12,817	78,912	0	1,655,250
	構成率	11.58%	40.22%	4.62%	7.74%	3.81%	2.30%	1.40%	1.55%	1.58%	6.39%	0.70%	11.75%	0.32%	0.50%	0.77%	4.77%	0.00%	100.00%
枯木灘	宿泊者数	9,174	21,331	2,650	5,188	3,226	802	1,131	537	653	1,837	331	2,265	296	237	195	614	8,490	58,957
	構成率	15.56%	36.18%	4.49%	8.80%	5.47%	1.36%	1.92%	0.91%	1.11%	3.12%	0.56%	3.84%	0.50%	0.40%	0.33%	1.04%	14.40%	100.00%
串本	宿泊者数	87,380	208,135	42,911	19,308	14,587	19,308	9,866	5,146	5,145	5,146	14,587	9,866	9,819	9,819	9,819	5,941	1,227	478,010
	構成率	18.28%	43.54%	8.98%	4.04%	3.05%	4.04%	2.06%	1.08%	1.08%	1.08%	3.05%	2.06%	2.05%	2.05%	2.05%	1.24%	0.26%	100.00%
勝浦温泉・湯川温泉	宿泊者数	52,426	94,105	15,763	23,459	13,933	9,101	16,619	5,403	6,842	41,717	3,788	60,123	4,434	2,442	10,803	47,614	4,136	412,708
	構成率	12.70%	22.80%	3.82%	5.68%	3.38%	2.21%	4.03%	1.31%	1.66%	10.11%	0.92%	14.57%	1.07%	0.59%	2.62%	11.54%	1.00%	100.00%
熊野本宮温泉郷	宿泊者数	30,847	18,599	3,702	5,542	3,146	1,477	2,948	1,406	1,832	10,244	1,306	21,232	1,106	894	4,194	26,790	0	135,265
	構成率	22.80%	13.75%	2.74%	4.10%	2.33%	1.09%	2.18%	1.04%	1.35%	7.57%	0.97%	15.70%	0.82%	0.66%	3.10%	19.81%	0.00%	100.00%
新宮・瀬峡	宿泊者数	26,656	25,972	3,230	6,292	3,110	7,657	11,140	3,137	2,643	9,605	1,502	21,908	1,519	1,880	3,163	12,611	8,767	150,792
	構成率	17.68%	17.22%	2.14%	4.17%	2.06%	5.08%	7.39%	2.08%	1.75%	6.37%	1.00%	14.53%	1.01%	1.25%	2.10%	8.36%	5.81%	100.00%
海南生石山 周	宿泊者数	9,867	27,371	1,475	3,844	1,934	469	322	443	496	993	175	1,464	125	45	301	407	3,374	53,105
	構成率	18.58%	51.54%	2.78%	7.24%	3.64%	0.88%	0.61%	0.83%	0.93%	1.87%	0.33%	2.76%	0.24%	0.08%	0.57%	0.77%	6.35%	100.00%
龍門山 (旧称 紀仙郷)	宿泊者数	4,226	6,597	1,537	3,733	656	462	486	1,334	761	869	205	2,205	113	52	656	4,352	64,336	92,580
	構成率	4.56%	7.13%	1.66%	4.03%	0.71%	0.50%	0.52%	1.44%	0.82%	0.94%	0.22%	2.38%	0.12%	0.06%	0.71%	4.70%	69.49%	100.00%
橋本周辺	宿泊者数	20,733	17,658	3,142	3,596	4,027	1,437	3,384	2,525	3,592	6,852	562	5,449	409	345	1,330	2,656	17,365	95,062
	構成率	21.81%	18.58%	3.31%	3.78%	4.24%	1.51%	3.56%	2.66%	3.78%	7.21%	0.59%	5.73%	0.43%	0.36%	1.40%	2.79%	18.27%	100.00%
その他	宿泊者数	8,307	14,481	1,225	5,709	1,290	446	459	334	509	1,558	122	2,279	64	55	435	720	17,804	55,797
	構成率	14.89%	25.95%	2.20%	10.23%	2.31%	0.80%	0.82%	0.60%	0.91%	2.79%	0.22%	4.08%	0.11%	0.10%	0.78%	1.29%	31.91%	100.00%
合計	宿泊者数	602,420	1,455,542	218,745	331,188	155,247	109,070	92,303	78,980	91,320	262,526	53,933	514,705	35,551	35,630	83,514	382,970	418,736	4,922,380
	構成率	12.24%	29.57%	4.44%	6.73%	3.15%	2.22%	1.88%	1.60%	1.86%	5.33%	1.10%	10.46%	0.72%	0.72%	1.70%	7.78%	8.51%	100.00%

15. 宿泊客の発地別推計表（市町村別）

（単位：人泊）

市町村名	和歌山	大阪	京都	兵庫	奈良	滋賀	三重	四国	中国	東海	北陸	関東	東北	北海道	九州・沖縄	外国人	不明	計
和歌山市	90,900	184,124	37,846	64,942	25,445	17,142	11,136	17,211	22,879	45,730	11,051	121,970	7,368	7,393	24,992	74,110	229,190	993,429
加太・友ヶ島	10,876	45,820	4,803	8,832	5,465	1,805	668	948	996	2,940	509	4,717	209	213	1,122	4,280	12,324	106,527
和歌浦・市街地	80,024	138,304	33,043	56,110	19,980	15,337	10,468	16,263	21,883	42,790	10,542	117,253	7,159	7,180	23,870	69,830	216,866	886,902
海南市	268	557	106	184	36	38	51	63	107	98	18	248	37	9	74	138	18	2,050
旧海南市	254	511	90	171	28	36	51	60	102	92	17	234	36	9	60	131	18	1,900
旧下津町	14	46	16	13	8	2	0	3	5	6	1	14	1	0	14	7	0	150
紀美野町	5,287	17,697	925	2,287	1,426	212	147	146	124	569	67	584	27	12	137	220	1,630	31,497
旧野上町	862	2,123	75	201	176	4	13	8	10	93	1	72	4	3	3	59	23	3,730
旧美里町	4,425	15,574	850	2,086	1,250	208	134	138	114	476	66	512	23	9	134	161	1,607	27,767
紀の川市	1,511	2,566	369	424	176	84	99	174	108	198	38	145	25	12	89	3,896	63,807	73,721
旧打田町	0	0	0	0	0	0	0	0	0	0	0	4	0	0	0	3,617	63,354	66,975
旧粉河町	387	462	251	108	56	71	93	135	98	127	38	32	23	12	51	27	436	2,407
旧那賀町	0	0	0	0	0	0	0	0	0	0	0	0	0	0	0	0	0	0
旧桃山町	1,110	1,520	9	77	47	0	0	0	2	9	0	36	2	0	0	5	17	2,834
旧貴志川町	14	584	109	239	73	13	6	39	8	62	0	73	0	0	38	247	0	1,505
岩出市	2,715	4,031	1,168	3,309	480	378	387	1,160	653	671	167	2,060	88	40	567	456	529	18,859
橋本市	8,057	10,931	2,667	3,185	2,998	1,350	3,186	1,537	3,402	6,189	461	3,440	369	232	1,159	1,360	16,749	67,272
旧橋本市	7,716	9,647	2,635	3,072	2,848	1,317	3,173	1,531	3,392	6,156	456	3,353	364	232	1,158	1,025	14,645	62,720
旧高野口町	341	1,284	32	113	150	33	13	6	10	33	5	87	5	0	1	335	2,104	4,552
九度山町	25	139	45	97	4	8	10	34	26	73	9	268	9	17	26	427	241	1,458
高野町	13,249	17,993	4,971	10,561	2,480	2,478	2,478	7,449	9,926	10,349	2,478	20,471	2,478	2,478	10,137	93,907	4,761	218,644
かつらぎ町	15,368	11,662	597	809	1,291	162	316	1,169	274	875	148	2,270	64	129	252	891	380	36,657
旧かつらぎ町	12,651	6,588	430	314	1,025	79	188	954	164	590	92	1,741	31	96	145	869	375	26,332
旧花園村	2,717	5,074	167	495	266	83	128	215	110	285	56	529	33	33	107	22	5	10,325
有田市	1,627	4,596	604	1,059	445	210	194	208	452	1,033	156	2,618	60	46	232	164	2,408	16,112
湯浅町	1,695	8,872	938	1,678	897	817	475	393	454	500	273	1,296	208	65	92	405	115	19,173
広川町	382	1,510	128	771	152	201	12	22	0	0	0	83	8	0	0	36	1,842	5,147
有田川町	4,312	9,117	444	1,373	472	219	124	234	265	326	90	632	61	24	90	49	1,726	19,558
旧吉備町	32	289	93	320	52	31	21	21	10	72	32	20	10	10	20	0	886	1,919
旧金屋町	86	741	91	333	69	75	19	157	189	65	13	56	27	4	55	18	542	2,540
旧清水町	4,194	8,087	260	720	351	113	84	56	66	189	45	556	24	10	15	31	298	15,099
御坊市	6,195	17,000	4,236	7,160	1,924	2,084	1,139	2,333	2,618	3,750	646	9,160	389	139	1,438	748	8,271	69,230
美浜町	4,067	4,277	762	462	1,271	127	98	254	60	381	60	381	0	0	508	64	0	12,772
日高町	1,123	5,377	972	944	874	342	50	15	15	63	7	125	0	3	9	9	0	9,928

〈単位：人泊〉

市町村名	和歌山	大阪	京都	兵庫	奈良	滋賀	三重	四国	中国	東海	北陸	関東	東北	北海道	九州・沖縄	外国人	不明	計
由良町	3,705	5,031	439	2,636	381	131	109	70	164	293	42	402	269	10	35	123	672	14,512
印南町	231	1,645	41	71	87	24	8	6	15	60	1	81	0	0	3	44	2,484	4,801
みなべ町	14,644	38,636	6,034	18,840	4,171	3,341	3,983	1,944	2,878	6,232	3,696	9,653	657	248	415	19,698	47	135,117
旧南部川村	385	774	70	121	71	14	16	16	13	60	5	58	1	0	10	8	0	1,622
旧南部町	14,259	37,862	5,964	18,719	4,100	3,327	3,967	1,928	2,865	6,172	3,691	9,595	656	248	405	19,690	47	133,495
日高川町	5,748	7,175	905	1,154	574	251	140	98	103	312	27	638	10	13	138	2	223	17,511
旧川辺町	1,786	2,797	598	627	284	107	41	33	34	171	12	213	7	13	38	2	0	6,763
旧中津村	3,510	2,973	216	375	208	91	78	31	32	96	4	240	3	0	3	0	0	7,860
旧美山村	452	1,405	91	152	82	53	21	34	37	45	11	185	0	0	97	0	223	2,888
田辺市	52,528	83,901	12,824	22,331	11,095	4,339	5,957	4,527	5,065	19,650	2,729	48,328	1,967	2,144	6,099	39,877	45,931	369,292
旧田辺市	13,482	49,062	7,155	12,811	6,011	2,198	2,219	1,775	2,136	6,586	971	21,586	583	974	1,397	6,323	45,931	181,200
旧龍神村	6,879	13,406	1,800	3,400	1,674	625	709	1,327	1,060	2,686	394	4,727	231	236	457	650	0	40,261
旧中辺路町	502	1,567	84	405	230	39	56	19	37	114	58	728	47	39	51	6,067	0	10,043
旧大塔村	818	1,267	83	173	34	0	25	0	0	20	0	55	0	1	0	47	0	2,523
旧本宮町	30,847	18,599	3,702	5,542	3,146	1,477	2,948	1,406	1,832	10,244	1,306	21,232	1,106	894	4,194	26,790	0	135,265
上富田町	788	2,127	563	4,264	421	139	48	36	265	666	25	791	11	9	157	622	14,697	25,629
白浜町	196,700	675,400	77,339	130,213	63,949	38,300	23,420	25,793	26,466	106,570	11,564	195,261	5,387	8,228	12,866	79,076	772	1,677,304
旧白浜町	191,750	665,778	76,460	128,048	63,065	38,069	23,224	25,662	26,134	105,797	11,511	194,446	5,361	8,216	12,817	78,912	0	1,655,250
旧日置川町	4,950	9,622	879	2,165	884	231	196	131	332	773	53	815	26	12	49	164	772	22,054
すさみ町	4,224	11,709	1,771	3,023	2,342	571	935	406	321	1,064	278	1,450	270	225	146	450	7,718	36,903
新宮市	26,656	25,972	3,230	6,292	3,110	7,657	11,140	3,137	2,643	9,605	1,502	21,908	1,519	1,880	3,163	12,611	8,767	150,792
旧新宮市	26,656	25,968	3,225	6,292	3,110	7,657	11,138	3,135	2,643	9,605	1,502	21,906	1,519	1,878	3,163	7,286	6,610	143,293
旧熊野川町	0	4	5	0	0	0	2	2	0	0	0	2	0	2	0	5,325	2,157	7,499
那智勝浦町	45,908	81,859	14,431	21,207	13,114	8,662	15,810	5,190	6,493	38,396	3,465	56,692	4,321	2,336	10,459	46,731	4,114	379,188
太地町	3,494	7,023	903	1,962	722	385	530	213	349	2,002	323	3,431	113	106	344	883	12	22,795
古座川町	268	420	67	112	67	22	34	4	27	111	13	204	5	1	17	32	159	1,563
北山村	341	837	80	240	159	34	142	8	23	295	12	249	12	12	51	0	236	2,731
串本町	90,404	213,358	43,340	19,598	14,684	19,362	10,145	5,146	5,145	6,465	14,587	9,866	9,819	9,819	9,819	5,941	1,237	488,735
旧串本町	87,380	208,135	42,911	19,308	14,587	19,308	9,866	5,146	5,145	5,146	14,587	9,866	9,819	9,819	9,819	5,941	1,227	478,010
旧古座町	3,024	5,223	429	290	97	54	279	0	0	1,319	0	0	0	0	0	0	10	10,725
合計	602,420	1,455,542	218,745	331,188	155,247	109,070	92,303	78,980	91,320	262,526	53,933	514,705	35,551	35,630	83,514	382,970	418,736	4,922,380
構成率	12.24%	29.57%	4.44%	6.73%	3.15%	2.22%	1.88%	1.60%	1.86%	5.33%	1.10%	10.46%	0.72%	0.72%	1.70%	7.78%	8.51%	100.00%



## 16. 世界遺産登録市町村の年別観光客推計

〈単位：人〉

		平成16年	平成19年	平成20年	平成21年	平成22年	平成23年	平成24年	平成25年	平成26年	平成27年	平成28年	平成29年	平成30年	令和元年	令和2年	令和3年	令和4年	令和5年
観光客総数	計(人)	10,905,145	11,383,064	11,010,754	10,656,655	10,700,433	8,901,130	9,645,191	10,137,157	10,862,041	12,473,868	17,640,709	16,770,258	17,225,266	17,299,242	12,377,037	11,976,274	14,317,731	15,610,737
	対前年比(%)		106.36%	96.73%	96.78%	100.41%	83.18%	108.36%	105.10%	107.15%	114.84%	141.42%	95.07%	102.71%	100.43%	71.55%	96.76%	119.55%	109.03%
	対16年比(%)	100.00%	104.38%	100.97%	97.72%	98.12%	81.62%	88.45%	92.96%	99.60%	114.39%	161.77%	153.78%	157.96%	158.63%	113.50%	109.82%	131.29%	143.15%
うち宿泊客	計(人)	3,639,279	3,753,440	3,685,742	3,462,958	3,406,550	2,813,586	3,027,579	3,242,630	3,246,962	3,554,423	3,739,592	3,623,675	3,831,793	3,871,001	2,248,999	2,289,255	2,997,679	3,396,736
	対前年比(%)		107.32%	98.20%	93.96%	98.37%	82.59%	107.61%	107.10%	100.13%	109.47%	105.21%	96.90%	105.74%	101.02%	58.10%	101.79%	130.95%	113.31%
	対16年比(%)	100.00%	103.14%	101.28%	95.16%	93.61%	77.31%	83.19%	89.10%	89.22%	97.67%	102.76%	99.57%	105.29%	106.37%	61.80%	62.90%	82.37%	93.34%
うち日帰り客	計(人)	7,265,866	7,629,624	7,325,012	7,193,697	7,293,883	6,087,544	6,617,612	6,894,527	7,615,079	8,919,445	13,901,117	13,146,583	13,393,473	13,428,241	10,128,038	9,687,019	11,320,052	12,214,001
	対前年比(%)		105.89%	96.01%	98.21%	101.39%	83.46%	108.71%	104.18%	110.45%	117.13%	155.85%	94.57%	101.88%	100.26%	75.42%	95.65%	116.86%	107.90%
	対16年比(%)	100.00%	105.01%	100.81%	99.01%	100.39%	83.78%	91.08%	94.89%	104.81%	122.76%	191.32%	180.94%	184.33%	184.81%	139.39%	133.32%	155.80%	168.10%
うち外国人宿泊客	計(人)	49,762	94,694	100,685	78,514	88,291	46,171	78,574	140,484	180,812	221,825	275,456	295,526	303,185	323,375	27,608	2,232	26,995	280,886
	対前年比(%)		159.20%	106.33%	77.98%	112.45%	52.29%	170.18%	178.79%	128.71%	122.68%	124.18%	107.29%	102.59%	106.66%	8.54%	8.08%	1209.45%	1040.51%
	対16年比(%)	100.00%	190.29%	202.33%	157.78%	177.43%	92.78%	157.90%	282.31%	363.35%	445.77%	553.55%	593.88%	609.27%	649.84%	55.48%	4.49%	54.25%	564.46%

注1) 「紀伊山地の霊場と参詣道」の世界遺産登録日は、平成16年7月7日

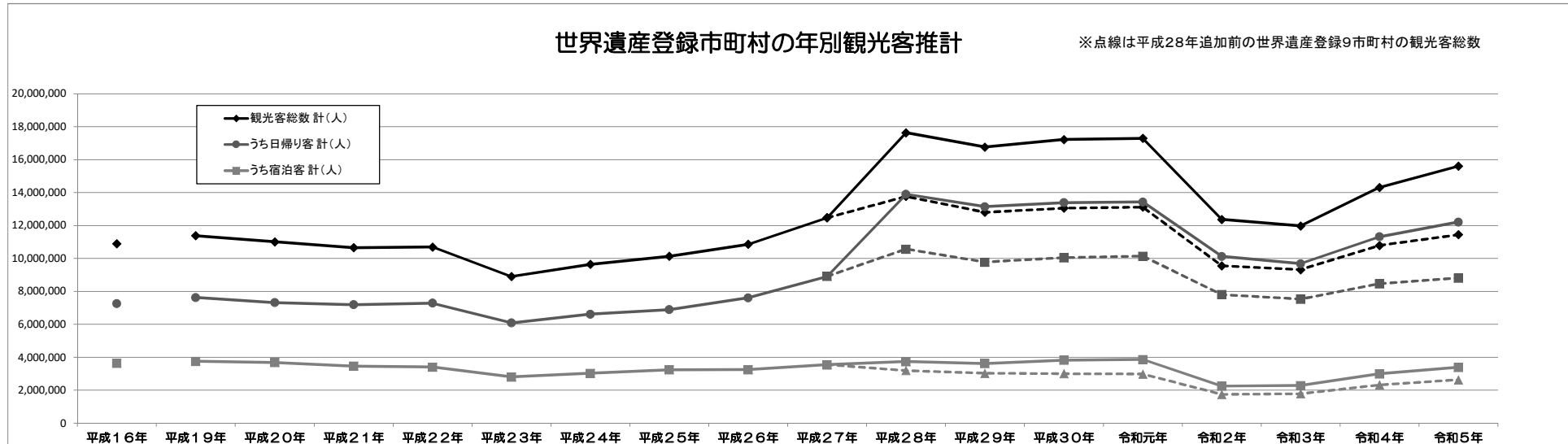
注2) 平成28年の追加前までの世界遺産登録市町村は、「九度山町・高野町・旧かつらぎ町・旧中辺路町・旧本宮町・白浜町・すさみ町・新宮市・那智勝浦町」

注3) 平成28年からは世界遺産追加登録市町村(旧橋本市・旧田辺市・旧大塔村・上富田町・串本町)を加えた年別観光客推計としている。

世界遺産追加登録市町村を除く9市町村における令和5年観光客総数は11,448千人で、対前年比は106.1%であった。

### 世界遺産登録市町村の年別観光客推計

※点線は平成28年追加前の世界遺産登録9市町村の観光客総数

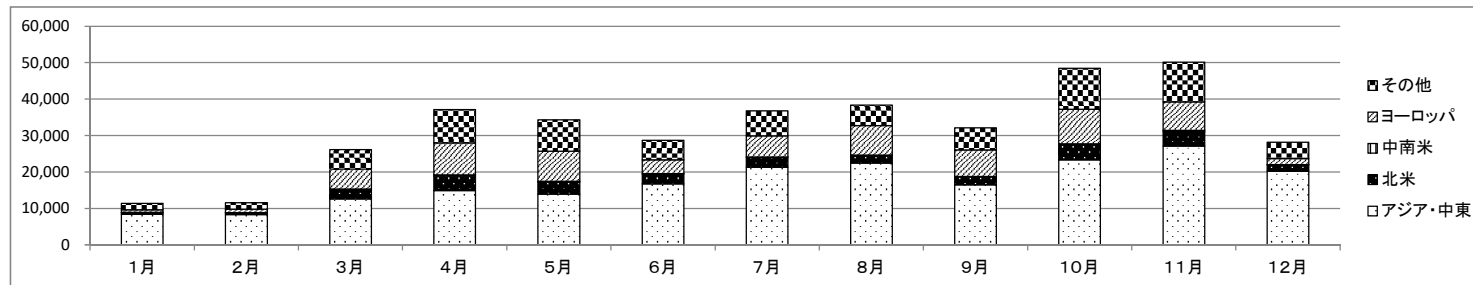


17-1. 外国人宿泊客月別国別推計表

<単位:人泊>

		1月	2月	3月	4月	5月	6月	7月	8月	9月	10月	11月	12月	計	構成比(%)
アジア・中東	中国	1,188	640	1,085	2,140	2,977	6,930	9,219	11,042	6,450	7,026	5,795	5,002	59,494	15.53%
	韓国	2,066	2,188	2,070	2,239	1,444	1,194	1,115	1,476	1,555	2,268	2,676	1,905	22,196	5.80%
	台湾	1,184	1,092	2,809	2,560	3,212	2,754	2,835	2,415	2,596	4,954	6,877	3,857	37,145	9.70%
	香港	3,270	3,346	4,567	4,762	3,952	3,863	6,302	6,069	3,775	5,736	7,209	6,203	59,054	15.42%
	シンガポール	191	181	684	935	641	657	313	248	549	785	1,678	1,336	8,198	2.14%
	タイ	99	259	510	1,035	631	460	210	168	295	687	1,121	645	6,120	1.60%
	マレーシア	72	79	130	106	134	155	110	79	126	257	435	191	1,874	0.49%
	インドネシア	3	5	54	43	45	85	25	51	43	146	121	112	733	0.19%
	ベトナム	45	46	156	86	75	124	270	169	250	188	154	141	1,704	0.44%
	フィリピン	19	32	51	80	74	34	129	58	56	89	105	40	767	0.20%
	インド	112	35	77	89	150	60	84	91	100	146	170	73	1,187	0.31%
	トルコ	3	6	2	6	5	4	4	4	8	17	12	3	74	0.02%
	イスラエル	1	10	139	465	264	81	44	60	230	279	67	9	1,649	0.43%
その他	89	363	251	361	311	317	647	500	440	697	677	752	5,405	1.41%	
北米	米国	378	389	2,074	3,188	2,653	2,277	2,195	1,671	1,709	3,276	3,192	1,420	24,422	6.38%
	カナダ	127	140	555	751	715	475	524	464	487	910	726	229	6,103	1.59%
中南米	ブラジル	16	16	64	262	105	33	61	42	55	191	244	36	1,125	0.29%
	アルゼンチン	14	8	37	106	39	20	42	25	22	47	139	28	527	0.14%
ヨーロッパ	イギリス	87	143	662	1,043	1,010	475	630	678	771	1,120	1,115	281	8,015	2.09%
	フランス	164	318	1,622	2,412	2,526	1,033	1,737	2,403	1,990	2,580	2,345	439	19,569	5.11%
	ドイツ	94	136	915	1,374	1,323	573	762	1,289	1,103	1,665	1,287	245	10,766	2.81%
	スペイン	46	56	451	805	582	522	799	1,092	877	1,199	812	171	7,412	1.94%
	イタリア	50	62	468	710	598	264	416	730	637	701	618	127	5,381	1.41%
	ロシア	21	20	182	271	255	110	209	285	261	323	244	55	2,236	0.58%
	その他	251	201	1,148	2,110	1,947	791	1,215	1,571	1,684	1,928	1,420	339	14,605	3.81%
その他	オーストラリア	228	254	1,292	2,086	1,407	825	808	668	1,234	2,563	2,395	774	14,534	3.80%
	ニュージーランド	12	13	144	200	186	131	217	146	251	356	264	79	1,999	0.52%
	その他	1,566	1,482	3,940	6,849	7,029	4,413	5,817	4,826	4,594	8,314	8,204	3,642	60,676	15.84%
計		11,396	11,520	26,139	37,074	34,290	28,660	36,739	38,320	32,148	48,448	50,102	28,134	382,970	100.00%
月別比(%)		2.98%	3.01%	6.83%	9.68%	8.95%	7.48%	9.59%	10.01%	8.39%	12.65%	13.08%	7.35%	100.00%	

注) 香港は、中国に含まず、別計上としている。



## 17-2. 外国人宿泊客主要観光地別月別推計

〈単位：人泊〉

観光地区名	1月	2月	3月	4月	5月	6月	7月	8月	9月	10月	11月	12月	計
高野山	1,647	1,653	8,040	12,286	10,609	6,182	8,290	9,102	9,108	12,243	11,519	3,228	93,907
加太・友ヶ島	536	376	340	325	320	296	216	272	232	358	633	376	4,280
和歌浦・紀三井寺 ・和歌山城他	2,051	2,454	4,855	5,414	5,164	5,336	6,878	7,930	6,004	8,300	8,891	6,553	69,830
西有田	18	5	35	60	75	39	41	31	99	97	72	33	605
煙樹海岸・白崎海岸 ・道成寺・御坊他	48	43	73	76	110	59	81	89	68	106	88	105	946
龍神温泉・護摩壇山	8	10	85	69	60	62	20	42	35	95	125	39	650
田辺・中辺路・ 百間山・みなべ	1,146	1,351	2,729	3,454	2,646	2,397	2,570	2,141	3,170	4,391	4,696	1,444	32,135
白浜温泉・椿温泉	3,802	3,136	3,026	4,964	5,567	6,953	9,756	9,618	6,988	8,384	7,720	8,998	78,912
枯木灘	59	45	79	37	44	24	44	81	45	54	28	74	614
串本	45	126	233	498	745	544	492	619	524	634	1,029	452	5,941
勝浦温泉・湯川温泉	1,085	1,260	3,372	4,171	4,382	3,779	4,848	4,216	1,389	7,192	7,866	4,054	47,614
熊野本宮温泉郷	353	438	1,988	3,430	2,723	1,601	1,819	1,964	2,388	4,149	4,625	1,312	26,790
新宮・瀨峡	309	393	981	1,339	1,284	1,020	1,082	1,160	1,265	1,431	1,580	767	12,611
海南生石山周辺	3	3	12	42	29	5	9	26	41	87	69	81	407
龍門山 (旧称紀仙郷)	197	73	87	399	285	164	311	726	460	548	698	404	4,352
橋本周辺	61	89	185	415	200	138	183	263	290	310	357	165	2,656
その他	28	65	19	95	47	61	99	40	42	69	106	49	720
合計	11,396	11,520	26,139	37,074	34,290	28,660	36,739	38,320	32,148	48,448	50,102	28,134	382,970

17-3. 外国人宿泊客主要観光地別国別推計

<単位:人泊>

	アジア・中東										北米		ヨーロッパ					その他			計
	中国	韓国	台湾	香港	シンガポール	タイ	マレーシア	インドネシア	インド	その他	米 国	カナダ	イギリス	フランス	ドイツ	スペイン	その他	オーストラリア ニュージーランド	ブラジル アルゼンチン	その他	
高 野 山	1,334	1,342	207	784	203	157	19	19	709	1,417	8,101	2,452	3,355	13,899	5,162	3,478	15,050	3,535	1,092	31,592	93,907
加 太 ・ 友 ケ 島	731	508	164	1,695	188	136	13	2	5	44	102	55	46	101	33	3	21	50	10	373	4,280
和 歌 浦 ・ 紀 三 井 寺 ・ 和 歌 山 城 他	16,575	3,648	5,784	16,314	2,254	1,781	607	194	208	2,466	3,158	890	842	1,151	763	243	1,441	1,488	189	9,834	69,830
西 有 田	30	56	34	138	49	8	4	1	7	3	126	12	14	4	8	3	7	96	0	5	605
煙 樹 海 岸 ・ 白 崎 海 岸 ・ 道 成 寺 ・ 御 坊 他	223	63	43	29	88	12	86	24	6	169	50	26	6	11	7	0	14	10	0	79	946
龍 神 温 泉 ・ 護 摩 壇 山	54	25	52	111	47	12	7	3	0	0	100	11	18	50	10	1	43	101	0	5	650
田 辺 ・ 中 辺 路 ・ 百 間 山 ・ み な べ	1,559	3,767	9,376	7,496	763	464	71	121	74	466	1,760	306	484	480	406	276	965	2,502	25	774	32,135
白 浜 温 泉 ・ 椿 温 泉	26,727	5,300	5,902	22,564	1,693	978	367	20	12	3,370	1,993	507	733	230	559	52	874	658	38	6,335	78,912
枯 木 灘	23	42	59	162	20	20	12	20	25	56	19	36	10	14	22	8	25	27	8	6	614
串 本	414	663	2,342	1,797	113	197	16	9	0	36	131	1	6	30	66	48	31	31	7	3	5,941
勝 浦 温 泉 ・ 湯 川 温 泉	7,908	4,215	9,789	4,458	1,604	1,815	286	154	68	453	4,416	881	1,186	1,473	1,679	1,012	335	3,318	148	2,416	47,614
熊 野 本 宮 温 泉 郷	1,761	314	2,010	928	847	348	188	58	52	399	3,627	791	1,146	1,484	1,591	1,928	2,611	4,148	56	2,503	26,790
新 宮 ・ 瀨 峡	1,185	119	1,062	372	141	112	59	39	10	445	455	75	138	423	308	268	523	444	64	6,369	12,611
海 南 生 石 山 周 辺	43	3	38	57	8	3	88	8	0	82	13	0	3	15	12	0	24	4	0	6	407
龍 門 仙 山 ( 旧 称 紀 仙 郷 )	342	1,258	143	1,977	38	37	0	55	0	88	81	11	0	8	5	20	5	12	6	266	4,352
橋 本 周 辺	531	461	101	147	138	35	36	6	11	91	262	49	25	165	113	55	223	102	7	98	2,656
そ の 他	54	412	39	25	4	5	15	0	0	14	28	0	3	31	22	17	30	7	2	12	720
合 計	59,494	22,196	37,145	59,054	8,198	6,120	1,874	733	1,187	9,599	24,422	6,103	8,015	19,569	10,766	7,412	22,222	16,533	1,652	60,676	382,970

18. 宿泊施設収容力総括表

(上段：軒数、下段：定員(人))

	ホテル		旅館			民宿	国民宿舎 うち、 ペンション	国民 休暇村	ユース ホステル	青少年 旅行村	青年の家 少年自然 の家	年金保養 センター	寮 保養所	宿坊	貸別荘	キャンプ場 うち、 バンガロー	その他	計			
	政府登録・ ホテル協会	ビジネス ホテル	政府登録・ 国観連	日観連	その他																
平成27年	軒数	17	73	26	39	122	313	32	14	2	3	1	5	1	30	50	5	52	234	50	803
	定員	4,311	5,023	10,994	2,622	5,585	7,932	704	1,403	403	81	300	1,094	190	1,313	6,649	142	13,715	1,531	5,316	67,073
平成28年	軒数	16	72	25	39	120	312	33	11	2	3	1	4	1	30	51	5	52	228	60	804
	定員	3,870	4,938	10,506	2,784	5,440	7,677	757	1,169	393	81	300	979	190	1,313	6,693	142	13,442	1,431	6,374	66,291

	ホテル			旅館			民宿	ゲスト ハウス	国民 宿舎	休暇村	ユース ホステル	青少年 旅行村	青年の家 少年自然 の家	年金保養 センター	寮 保養所	宿坊	貸別荘	キャンプ 場	その他	計	
	うち 政府登録	うち ビジネス ホテル	うち 政府登録	うち 日本旅館 連盟																	
平成29年	軒数	101	19	72	157	23	46	289	30	10	2	3	1	4	1	26	52	9	49	54	788
	定員	12,095	4,821	4,970	14,949	7,551	3,114	7,124	638	1,049	395	81	300	979	200	1,142	6,185	165	7,807	4,243	57,352

	ホテル			旅館			民宿	ゲスト ハウス	国民 宿舎	休暇村	ユース ホステル	青少年 旅行村	青年の家 少年自然 の家	年金保養 センター	寮 保養所	宿坊	貸別荘	キャンプ 場	民泊	その他	計	
	うち 政府登録	うち ビジネス ホテル	うち 政府登録	うち 日本旅館 連盟																		
平成30年	軒数	101	17	71	166	27	50	266	58	10	2	3	1	6	1	25	52	12	46	54	46	849
	定員	11,893	4,035	4,487	16,855	9,306	6,768	6,887	889	1,049	395	81	300	1,146	200	1,037	6,185	186	7,414	437	3,768	58,722
令和元年	軒数	104	17	71	160	23	52	264	74	9	2	3	1	6	1	24	52	14	47	144	52	957
	定員	11,916	4,043	4,776	14,282	6,476	4,925	6,601	1,021	999	395	83	300	1,148	200	997	6,185	206	7,399	1,199	4,495	57,426
令和2年	軒数	105	15	79	137	22	43	265	102	9	4	3	1	6	1	22	52	14	45	225	69	1,060
	定員	11,899	3,895	5,765	14,043	7,402	5,596	6,422	1,279	947	625	83	300	1,172	190	836	6,185	206	5,631	1,596	5,015	56,429
令和3年	軒数	109	14	78	137	21	39	259	121	7	4	2	1	6	1	21	51	25	47	300	66	1,157
	定員	11,942	3,714	5,539	14,329	7,543	5,323	6,391	1,431	775	625	68	300	1,181	190	776	6,166	610	6,852	2,084	4,829	58,549
令和4年	軒数	110	16	77	131	23	47	255	124	8	4	2	1	5	1	21	51	33	52	302	69	1,169
	定員	12,966	4,863	5,540	14,026	7,559	5,421	6,259	1,505	915	625	68	300	896	190	776	3,231	703	6,840	2,060	4,767	56,127
令和5年	軒数	113	16	77	139	22	39	239	131	8	2	1	1	5	1	21	51	34	56	313	63	1,178
	定員	14,266	4,885	5,666	13,656	7,587	5,216	5,714	1,530	915	395	20	300	809	190	776	3,023	691	11,084	3,119	4,217	60,705

19. 宿泊施設収容力（市町村別）

（上段：軒数、下段：定員（人））

	ホテル		旅館		民宿	ゲストハウス	国民宿舎	休暇村	ユースホステル	青少年旅行村	青年の家 少年自然の家	年金保養センター	寮保養所	宿坊	貸別荘	キャンプ場	民泊	その他	計	
	うち政府登録	うちビジネスホテル	うち政府登録	うち日本旅館連盟																
和歌山市	28	5	25	14	3	12	8	7	1	1	0	0	0	0	0	0	1	16	17	94
	3,943	1,108	3,008	1,306	386	1,102	119	170	77	222	0	0	132	0	0	0	84	0	525	6,578
加太・友ヶ島	0	0	0	3	1	2	4	0	0	1	0	0	0	0	0	0	1	3	4	17
	0	0	0	319	80	159	88	0	0	222	0	0	132	0	0	0	84	0	61	906
和歌浦・市街地	28	5	25	11	2	10	4	7	1	0	0	0	0	0	0	0	13	13	77	
	3,943	1,108	3,008	987	306	943	31	170	77	0	0	0	0	0	0	0	0	464	5,672	
海南市	4	0	4	5	0	0	4	0	0	0	0	0	0	0	0	0	0	0	0	13
	126	0	126	68	0	0	20	0	0	0	0	0	0	0	0	0	0	0	0	214
旧海南市	4	0	4	2	0	0	0	0	0	0	0	0	0	0	0	0	0	0	0	6
	126	0	126	38	0	0	0	0	0	0	0	0	0	0	0	0	0	0	0	164
旧下津町	0	0	0	3	0	0	4	0	0	0	0	0	0	0	0	0	0	0	0	7
	0	0	0	30	0	0	20	0	0	0	0	0	0	0	0	0	0	0	0	50
紀美野町	0	0	0	0	0	0	0	0	1	0	0	0	0	0	0	1	5	9	16	
	0	0	0	0	0	0	0	0	61	0	0	0	0	0	0	18	584	80	743	
旧野上町	0	0	0	0	0	0	0	0	0	0	0	0	0	0	0	0	2	3	5	
	0	0	0	0	0	0	0	0	0	0	0	0	0	0	0	0	200	22	222	
旧美里町	0	0	0	0	0	0	0	0	1	0	0	0	0	0	0	1	3	6	11	
	0	0	0	0	0	0	0	0	61	0	0	0	0	0	0	18	384	58	521	
紀の川市	1	0	0	1	1	1	0	2	0	0	0	0	0	0	0	0	2	3	9	
	353	0	0	71	60	71	0	25	0	0	0	0	0	0	0	0	100	5	554	
旧打田町	1	0	0	0	0	0	0	1	0	0	0	0	0	0	0	0	0	0	2	
	353	0	0	0	0	0	0	10	0	0	0	0	0	0	0	0	0	0	363	
旧粉河町	0	0	0	1	0	1	0	0	0	0	0	0	0	0	0	0	1	0	2	
	0	0	0	71	0	71	0	0	0	0	0	0	0	0	0	0	40	0	111	
旧那賀町	0	0	0	0	0	0	0	0	0	0	0	0	0	0	0	0	0	0	0	
	0	0	0	0	0	0	0	0	0	0	0	0	0	0	0	0	0	0	0	
旧桃山町	0	0	0	0	0	0	0	0	0	0	0	0	0	0	0	0	1	3	4	
	0	0	0	0	0	0	0	0	0	0	0	0	0	0	0	0	60	5	65	
旧貴志川町	0	0	0	0	1	0	0	1	0	0	0	0	0	0	0	0	0	0	1	
	0	0	0	60	0	0	0	15	0	0	0	0	0	0	0	0	0	0	15	
岩出市	2	1	1	1	0	1	0	0	0	0	0	0	0	0	0	0	0	0	3	
	314	300	14	90	0	90	0	0	0	0	0	0	0	0	0	0	0	0	404	
橋本市	4	0	0	2	0	0	0	9	0	0	0	0	0	0	0	0	2	3	20	
	246	0	0	29	0	0	0	56	0	0	0	0	0	0	0	0	122	14	467	
旧橋本市	3	0	0	2	0	0	0	6	0	0	0	0	0	0	0	0	1	3	15	
	232	0	0	29	0	0	0	41	0	0	0	0	0	0	0	0	22	14	338	
旧高野口町	1	0	0	0	0	0	0	3	0	0	0	0	0	0	0	0	1	0	5	
	14	0	0	0	0	0	0	15	0	0	0	0	0	0	0	0	100	0	129	
九度山町	0	0	0	0	0	0	5	0	0	0	0	0	0	0	0	0	3	0	8	
	0	0	0	0	0	0	48	0	0	0	0	0	0	0	0	0	181	0	229	
高野町	1	0	1	1	0	0	0	6	0	0	0	0	0	0	0	51	0	0	59	
	20	0	20	10	0	0	0	66	0	0	0	0	0	0	3,023	0	0	0	3,119	

(上段：軒数、下段：定員(人))

	ホテル		旅館		民宿	ゲストハウス	国民宿舎	休暇村	ユースホテル	青少年旅行村	青年の家 少年自然の家	年金保養センター	療養所	宿坊	貸別荘	キャンプ場	民泊	その他	計
	うち政府登録	うちビジネスホテル	うち政府登録	うち日本旅館連盟															
かつらぎ町	0	0	0	3	1	2	0	3	0	0	0	0	0	0	0	2	17	12	38
	0	0	0	72	28	44	0	28	0	0	0	0	0	0	0	116	85	490	1,076
旧かつらぎ町	0	0	0	3	1	2	0	3	0	0	0	0	0	0	0	0	17	8	32
	0	0	0	72	28	44	0	28	0	0	0	0	0	0	0	0	85	232	702
旧花園村	0	0	0	0	0	0	0	0	0	0	0	0	0	0	0	2	0	4	6
	0	0	0	0	0	0	0	0	0	0	0	0	0	0	0	116	0	258	374
有田市	2	0	2	3	0	3	3	0	1	0	0	0	0	0	0	3	0	0	12
	71	0	71	248	0	248	135	0	54	0	0	0	0	0	0	50	0	0	558
湯浅町	2	0	1	2	0	1	3	0	0	0	1	0	0	0	2	0	4	2	16
	130	0	10	38	0	20	99	0	0	0	20	0	0	0	100	0	29	4	420
広川町	0	0	0	0	0	0	3	0	0	0	0	0	0	1	0	1	0	6	14
	0	0	0	0	0	0	51	0	0	0	0	0	0	100	0	6	0	30	283
有田川町	3	0	3	4	0	0	6	2	0	0	0	0	0	0	0	6	0	1	22
	54	0	54	113	0	0	177	13	0	0	0	0	0	0	0	789	0	50	1,196
旧吉備町	2	0	2	1	0	0	0	0	0	0	0	0	0	0	0	1	0	0	4
	38	0	38	40	0	0	0	0	0	0	0	0	0	0	0	200	0	0	278
旧金屋町	1	0	1	0	0	0	0	1	0	0	0	0	0	0	0	0	0	0	2
	16	0	16	0	0	0	0	5	0	0	0	0	0	0	0	0	0	0	21
旧清水町	0	0	0	3	0	0	6	1	0	0	0	0	0	0	0	5	0	1	16
	0	0	0	73	0	0	177	8	0	0	0	0	0	0	0	589	0	50	897
御坊市	4	0	4	5	0	1	1	0	0	0	0	0	0	0	0	1	0	0	11
	256	0	256	169	0	60	17	0	0	0	0	0	0	0	0	350	0	0	792
美浜町	1	0	1	0	0	0	0	4	0	0	0	0	0	0	0	1	0	0	6
	50	0	50	0	0	0	0	34	0	0	0	0	0	0	0	4,157	0	0	4,241
日高町	0	0	0	1	0	0	4	2	0	0	0	0	0	0	0	0	0	0	7
	0	0	0	60	0	0	155	29	0	0	0	0	0	0	0	0	0	0	244
由良町	3	0	3	8	0	0	6	0	0	0	0	0	0	0	0	1	0	1	20
	120	0	120	300	0	0	145	0	0	0	0	0	0	0	0	60	0	4	835
印南町	0	0	0	1	0	0	1	0	0	0	0	0	0	0	3	0	0	12	17
	0	0	0	18	0	0	20	0	0	0	0	0	0	0	18	0	0	72	128
みなべ町	2	0	1	1	0	0	1	0	0	0	0	0	0	0	0	1	0	0	6
	1,048	0	128	46	0	0	15	0	228	0	0	0	0	0	0	30	0	0	1,367
旧南部川村	0	0	0	1	0	0	0	0	0	0	0	0	0	0	0	1	0	0	2
	0	0	0	46	0	0	0	0	0	0	0	0	0	0	0	30	0	0	76
旧南部町	2	0	1	0	0	0	1	0	1	0	0	0	0	0	0	0	0	0	4
	1,048	0	128	0	0	0	15	0	228	0	0	0	0	0	0	0	0	0	1,291
日高川町	0	0	0	19	0	0	2	0	0	0	0	0	0	0	0	4	0	3	28
	0	0	0	74	0	0	37	0	0	0	0	0	0	0	0	182	0	208	501
旧川辺町	0	0	0	0	0	0	2	0	0	0	0	0	0	0	0	0	0	2	4
	0	0	0	0	0	0	37	0	0	0	0	0	0	0	0	0	0	122	159
旧中津村	0	0	0	0	0	0	0	0	0	0	0	0	0	0	0	3	0	1	4
	0	0	0	0	0	0	0	0	0	0	0	0	0	0	0	132	0	86	218
旧美山村	0	0	0	19	0	0	0	0	0	0	0	0	0	0	0	1	0	0	20
	0	0	0	74	0	0	0	0	0	0	0	0	0	0	0	50	0	0	124

(上段：軒数、下段：定員(人))

	ホテル		旅館			民宿	ゲストハウス	国民宿舎	休暇村	ユースホステル	青少年旅行村	青年の家 少年自然の家	年金保養センター	療養所	宿坊	貸別荘	キャンプ場	民泊	その他	計	
	うち政府登録	うちビジネスホテル	うち政府登録	うち日本旅館連盟																	
田辺市	14 1,307	0 0	12 536	21 1,456	3 692	2 109	48 722	30 299	2 236	0 0	0 300	1 0	1 190	0 0	0 0	5 94	8 1,402	9 58	3 336	142 6,400	
旧田辺市	14 1,307	0 0	12 536	1 50	0 0	0 0	11 132	20 166	0 0	0 0	0 0	0 0	1 190	0 0	0 0	0 0	0 0	3 30	3 336	53 2,211	
旧龍神村	0 0	0 0	0 0	7 227	0 0	2 109	4 63	2 28	2 236	0 0	0 0	0 0	0 0	0 0	0 0	0 0	3 364	1 7	0 0	19 925	
旧中辺路町	0 0	0 0	0 0	3 57	0 0	0 0	15 247	2 20	0 0	0 0	0 0	0 0	0 0	0 0	0 0	0 0	1 78	5 21	0 0	26 423	
旧大塔村	0 0	0 0	0 0	0 0	0 0	0 0	2 17	0 0	0 0	0 0	1 300	0 0	0 0	0 0	0 0	1 20	2 360	0 0	0 0	6 697	
旧本宮町	0 0	0 0	0 0	10 1,122	3 692	0 0	16 263	6 85	0 0	0 0	0 0	0 0	0 0	0 0	0 0	4 74	2 600	0 0	0 0	38 2,144	
上富田町	1 170	0 0	0 0	0 0	0 0	0 0	4 110	4 82	0 0	0 0	0 0	0 0	0 0	1 70	0 0	0 0	1 60	0 0	0 0	11 492	
白浜町	16 2,957	5 1,772	2 106	28 5,703	8 3,319	8 421	74 2,468	22 416	1 120	0 0	0 0	0 0	0 0	19 606	0 0	21 443	6 1,139	216 2,595	6 2,282	409 18,729	
旧白浜町	16 2,957	5 1,772	2 106	26 5,569	8 3,319	8 421	64 2,154	22 416	1 120	0 0	0 0	0 0	0 0	19 606	0 0	21 443	2 325	216 2,595	6 2,282	393 17,467	
旧日置川町	0 0	0 0	0 0	2 134	0 0	0 0	10 314	0 0	0 0	0 0	0 0	0 0	0 0	0 0	0 0	0 0	4 814	0 0	0 0	16 1,262	
すさみ町	3 421	0 0	3 421	0 0	0 0	0 0	8 129	3 22	0 0	0 0	0 0	0 0	0 0	0 0	0 0	0 0	3 224	0 0	1 6	18 802	
新宮市	9 744	3 414	6 330	2 61	0 0	0 0	5 151	0 0	0 0	0 0	0 0	1 50	0 0	0 0	0 0	0 0	2 928	28 209	1 94	48 2,237	
旧新宮市	9 744	3 414	6 330	2 61	0 0	0 0	4 142	0 0	0 0	0 0	0 0	0 0	0 0	0 0	0 0	0 0	0 0	18 139	1 94	34 1,180	
旧熊野川町	0 0	0 0	0 0	0 0	0 0	0 0	1 9	0 0	0 0	0 0	0 0	1 50	0 0	0 0	0 0	0 0	2 928	10 70	0 0	14 1,057	
那智勝浦町	5 266	0 0	4 252	11 3,330	6 3,102	5 2,802	10 291	28 216	0 0	1 173	0 0	0 0	0 0	0 0	0 0	0 0	46 9	1 9	0 0	57 4,331	
太地町	1 35	0 0	0 0	2 255	0 0	1 166	2 26	0 0	0 0	0 0	0 0	0 0	0 0	0 0	0 0	1 12	0 0	1 5	0 0	7 333	
古座川町	0 0	0 0	0 0	2 83	0 0	2 83	5 77	1 6	0 0	0 0	0 0	0 0	0 0	0 0	0 0	0 0	0 0	0 0	0 0	8 166	
北山村	0 0	0 0	0 0	1 44	0 0	0 0	1 52	0 0	0 0	0 0	0 0	0 0	0 0	0 0	0 0	0 0	1 200	0 0	1 50	4 346	
串本町	7 1,635	2 1,291	4 164	1 12	0 0	0 0	35 650	8 68	1 139	0 0	0 0	1 136	0 0	0 0	0 0	0 0	2 280	2 0	0 0	55 2,920	
旧串本町	7 1,635	2 1,291	4 164	1 12	0 0	0 0	33 590	6 49	0 0	0 0	0 0	1 136	0 0	0 0	0 0	0 0	2 280	0 0	0 0	50 2,702	
旧古座町	0 0	0 0	0 0	0 0	0 0	0 0	2 60	2 19	1 139	0 0	0 0	0 0	0 0	0 0	0 0	0 0	0 0	0 0	0 0	5 218	
総計	113 14,266	16 4,885	77 5,666	139 13,656	22 7,587	39 5,216	239 5,714	131 1,530	8 915	2 395	1 20	1 300	5 809	1 190	21 776	51 3,023	34 691	56 11,084	313 3,119	63 4,217	1,178 60,705



20. 南紀白浜空港利用者人数

〈単位：人〉

年	利用航路		1月	2月	3月	4月	5月	6月	7月	8月	9月	10月	11月	12月	計
平成26年	東京 → 白浜	利用者数	3,659	3,525	4,751	4,171	5,236	4,123	4,861	5,470	4,687	4,590	4,977	3,935	53,985
	白浜 → 東京	利用者数	4,003	3,595	4,560	4,057	4,971	3,810	4,399	5,417	4,553	4,338	4,813	3,381	51,897
	計	利用者数	7,662	7,120	9,311	8,228	10,207	7,933	9,260	10,887	9,240	8,928	9,790	7,316	105,882
平成27年	東京 → 白浜	利用者数	3,596	4,202	5,274	5,078	5,632	5,102	5,900	8,161	5,803	5,878	5,525	4,606	64,757
	白浜 → 東京	利用者数	4,139	4,049	4,887	4,599	5,508	4,944	5,515	8,519	5,311	5,505	5,247	3,978	62,201
	計	利用者数	7,735	8,251	10,161	9,677	11,140	10,046	11,415	16,680	11,114	11,383	10,772	8,584	126,958
平成28年	東京 → 白浜	利用者数	3,804	4,310	5,020	4,424	5,212	4,108	5,325	6,173	5,118	5,508	6,176	4,858	60,036
	白浜 → 東京	利用者数	4,183	4,270	4,605	4,147	5,282	3,963	4,745	6,032	4,830	5,173	5,812	4,054	57,096
	計	利用者数	7,987	8,580	9,625	8,571	10,494	8,071	10,070	12,205	9,948	10,681	11,988	8,912	117,132
平成29年	東京 → 白浜	利用者数	4,122	4,624	5,746	4,920	5,590	4,703	5,676	7,097	5,918	5,611	6,360	5,293	65,660
	白浜 → 東京	利用者数	4,600	4,282	5,463	4,682	5,582	4,343	5,045	6,928	5,574	5,264	5,983	4,471	62,217
	計	利用者数	8,722	8,906	11,209	9,602	11,172	9,046	10,721	14,025	11,492	10,875	12,343	9,764	127,877
平成30年	東京 → 白浜	利用者数	4,327	5,275	6,850	6,302	6,676	5,987	6,962	7,846	6,659	7,167	7,566	6,885	78,502
	白浜 → 東京	利用者数	5,151	5,186	6,322	5,850	6,487	5,576	6,385	7,616	6,352	6,611	6,915	5,903	74,354
	計	利用者数	9,478	10,461	13,172	12,152	13,163	11,563	13,347	15,462	13,011	13,778	14,481	12,788	152,856
令和元年	東京 → 白浜	利用者数	6,009	7,028	8,243	7,440	7,680	7,099	8,027	8,283	7,684	7,314	9,647	8,824	93,278
	白浜 → 東京	利用者数	6,381	6,522	7,642	6,613	7,702	6,715	7,507	8,321	7,471	7,099	9,224	7,683	88,880
	計	利用者数	12,390	13,550	15,885	14,053	15,382	13,814	15,534	16,604	15,155	14,413	18,871	16,507	182,158
令和2年	東京 → 白浜	利用者数	7,159	7,384	3,605	655	155	631	2,851	4,969	4,863	6,691	9,161	6,314	54,438
	白浜 → 東京	利用者数	7,872	7,233	3,549	757	164	559	2,505	4,844	4,717	6,020	9,248	5,665	53,133
	計	利用者数	15,031	14,617	7,154	1,412	319	1,190	5,356	9,813	9,580	12,711	18,409	11,979	107,571
令和3年	東京 → 白浜	利用者数	1,675	1,506	4,045	4,358	3,553	3,340	6,031	6,622	4,859	6,741	9,209	8,659	60,598
	白浜 → 東京	利用者数	2,354	1,260	3,750	4,014	3,744	3,390	5,341	6,701	4,748	6,362	8,914	7,296	57,874
	計	利用者数	4,029	2,766	7,795	8,372	7,297	6,730	11,372	13,323	9,607	13,103	18,123	15,955	118,472
令和4年	東京 → 白浜	利用者数	5,851	3,910	8,213	7,723	8,819	7,344	10,235	12,526	9,106	10,509	10,913	9,979	105,128
	白浜 → 東京	利用者数	7,109	3,603	7,633	6,789	9,414	7,054	9,454	12,579	8,773	10,274	10,475	8,855	102,012
	計	利用者数	12,960	7,513	15,846	14,512	18,233	14,398	19,689	25,105	17,879	20,783	21,388	18,834	207,140
令和5年	東京 → 白浜	利用者数	8,078	10,367	11,789	9,528	10,713	8,584	10,195	11,413	10,772	11,074	10,881	8,950	122,344
		前年比	138.06%	265.14%	143.54%	123.37%	121.48%	116.88%	99.61%	91.11%	118.30%	105.38%	99.71%	89.69%	116.38%
	白浜 → 東京	利用者数	9,283	9,904	11,123	9,067	10,748	8,428	9,511	11,703	10,491	10,868	10,873	7,650	119,649
		前年比	130.58%	274.88%	145.72%	133.55%	114.17%	119.48%	100.60%	93.04%	119.58%	105.78%	103.80%	86.39%	117.29%
	計	利用者数	17,361	20,271	22,912	18,595	21,461	17,012	19,706	23,116	21,263	21,942	21,754	16,600	241,993
		前年比	133.96%	269.81%	144.59%	128.14%	117.70%	118.16%	100.09%	92.08%	118.93%	105.58%	101.71%	88.14%	116.83%

【参考資料】

平成16年10月1日に南部川村と南部町が合併し、みなべ町となる。

平成17年 4月1日に海南市と下津町が合併し、海南市となる。

〃 串本町と古座町が合併し、串本町となる。

平成17年 5月1日に川辺町、中津村、美山村が合併し、日高川町となる。

〃 龍神村、田辺市、中辺路町、大塔村、本宮町が合併し、田辺市となる。

平成17年10月1日にかつらぎ町と花園村が合併し、かつらぎ町となる。

〃 新宮市と熊野川町が合併し、新宮市となる。

平成17年11月7日に打田町、粉河町、那賀町、桃山町、貴志川町が合併し、紀の川市となる

平成18年 1月1日に野上町と美里町が合併し、紀美野町となる。

〃 吉備町、金屋町、清水町が合併し、有田川町となる。

平成18年 3月1日に橋本市と高野口町が合併し、橋本市となる。

〃 白浜町と日置川町が合併し、白浜町となる。

平成18年 4月1日に岩出町が岩出市となる。

---

発行

和歌山県地域振興部観光局

〒640-8585 和歌山市小松原通一丁目1番地  
TEL 073-441-2777  
FAX 073-432-8313

○ 報告書は観光振興課 HP でもご覧になれます。

観光振興課 HP  
<https://www.pref.wakayama.lg.jp/prefg/062400/index.html>

(公社)和歌山県観光連盟 HP  
<https://www.wakayama-kanko.or.jp/>

---