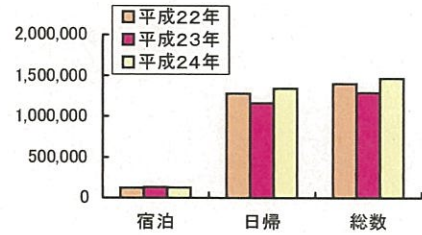


和歌山市

(単位：人・%)

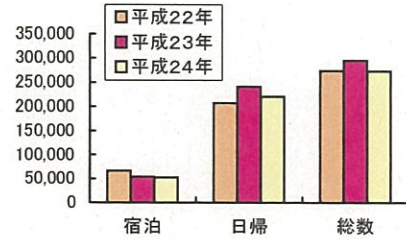
	平成22年	平成23年	平成24年	前年比	22年比
宿泊	122,400	128,700	127,000	98.7%	103.8%
日帰	1,276,600	1,160,700	1,341,200	115.6%	105.1%
総数	1,399,000	1,289,400	1,468,200	113.9%	104.9%



高野町

(単位：人・%)

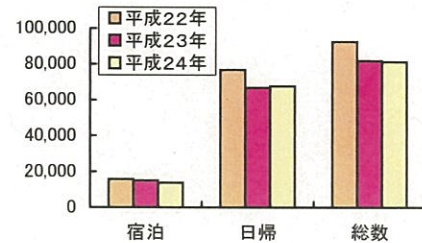
	平成22年	平成23年	平成24年	前年比	22年比
宿泊	66,400	53,800	52,600	97.8%	79.2%
日帰	207,700	241,100	220,700	91.5%	106.3%
総数	274,100	294,900	273,300	92.7%	99.7%



田辺市龍神村

(単位：人・%)

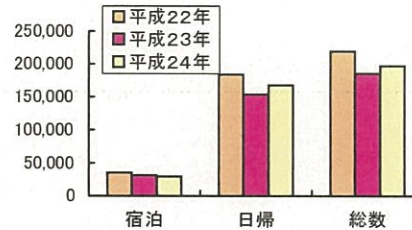
	平成22年	平成23年	平成24年	前年比	22年比
宿泊	15,700	15,000	13,700	91.3%	87.3%
日帰	76,700	66,700	67,600	101.3%	88.1%
総数	92,400	81,700	81,300	99.5%	88.0%



田辺市本宮町

(単位：人・%)

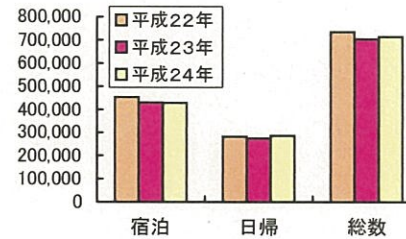
	平成22年	平成23年	平成24年	前年比	22年比
宿泊	35,100	31,500	29,500	93.7%	84.0%
日帰	184,300	154,000	168,000	109.1%	91.2%
総数	219,400	185,500	197,500	106.5%	90.0%



白浜町

(単位：人・%)

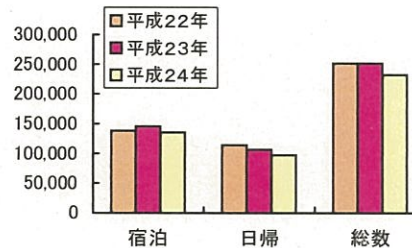
	平成22年	平成23年	平成24年	前年比	22年比
宿泊	453,500	429,200	427,700	99.7%	94.3%
日帰	281,500	275,400	286,400	104.0%	101.7%
総数	735,000	704,600	714,100	101.3%	97.2%



那智勝浦町

(単位：人・%)

	平成22年	平成23年	平成24年	前年比	22年比
宿泊	137,800	145,500	135,000	92.8%	98.0%
日帰	113,900	106,300	97,200	91.4%	85.3%
総数	251,700	251,800	232,200	92.2%	92.3%



串本町

(単位：人・%)

	平成22年	平成23年	平成24年	前年比	22年比
宿泊	63,200	55,100	53,100	96.4%	84.0%
日帰	177,700	162,300	190,700	117.5%	107.3%
総数	240,900	217,400	243,800	112.1%	101.2%

