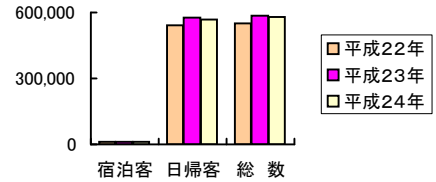


和歌山市

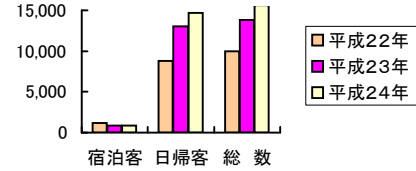
	平成22年	平成23年	平成24年	前年比	前々年比
宿泊客	10,600	10,800	12,200	113.0%	115.1%
日帰客	540,500	576,000	568,400	98.7%	105.2%
総数	551,100	586,800	580,600	98.9%	105.4%



※宿泊客に関しては左記を数値を参照ください。

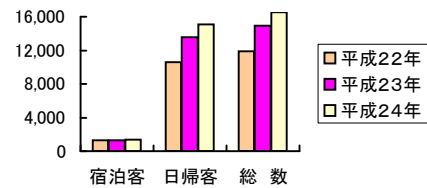
高野町

	平成22年	平成23年	平成24年	前年比	前々年比
宿泊客	1,200	840	890	106.0%	74.2%
日帰客	8,800	13,000	14,700	113.1%	167.0%
総数	10,000	13,840	15,590	112.6%	155.9%



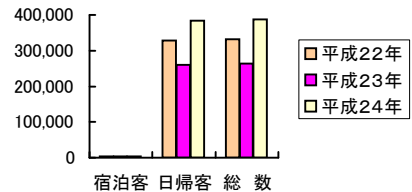
田辺市龍神村

	平成22年	平成23年	平成24年	前年比	前々年比
宿泊客	1,300	1,300	1,400	107.7%	107.7%
日帰客	10,600	13,600	15,100	111.0%	142.5%
総数	11,900	14,900	16,500	110.7%	138.7%



田辺市本宮町

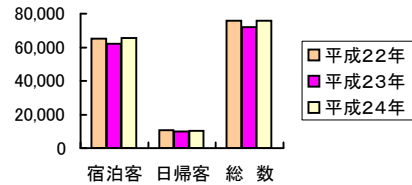
	平成22年	平成23年	平成24年	前年比	前々年比
宿泊客	4,100	3,000	4,000	133.3%	97.6%
日帰客	328,400	260,200	384,300	147.7%	117.0%
総数	332,500	263,200	388,300	147.5%	116.8%



※宿泊客に関しては左記を数値を参照ください。

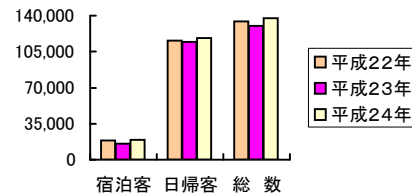
白浜町

	平成22年	平成23年	平成24年	前年比	前々年比
宿泊客	65,100	62,200	65,600	105.5%	100.8%
日帰客	10,700	9,900	10,400	105.1%	97.2%
総数	75,800	72,100	76,000	105.4%	100.3%



那智勝浦町

	平成22年	平成23年	平成24年	前年比	前々年比
宿泊客	18,600	15,500	19,000	122.6%	102.2%
日帰客	115,800	114,600	118,300	103.2%	102.2%
総数	134,400	130,100	137,300	105.5%	102.2%



串本町

	平成22年	平成23年	平成24年	前年比	前々年比
宿泊客	5,000	4,800	6,800	141.7%	136.0%
日帰客	20,400	19,600	22,600	115.3%	110.8%
総数	25,400	24,400	29,400	120.5%	115.7%

