

観光客動態調査報告書

平成23年

和歌山県商工観光労働部観光局

目 次

和歌山県観光客動態調査結果概要	1
1. 主要観光地別観光客推計総括表	5
2. 主要観光地別推移表	6
3. 市町村別観光客推計総括表	9
4. 観光客年次別推移表	11
5. 主要観光地別観光客月別推計表	13
6. 市町村別「宿泊者数」月別推移表	15
7. 市町村別「日帰客数」月別推移表	17
8. 市町村別観光客数（宿泊客＋日帰客）月別推移表	19
9. 主要観光地別観光客の目的別推計表	21
10. 市町村別観光客の目的別推計表	22
11. 観光客の目的別推計年次推移表	24
12. 観光客の目的別推計推移表（平成13年との比較）	25
13. 宿泊客の発地別推計総括表	26
14. 宿泊客の発地別推計表（主要観光地別）	27
15. 宿泊客の発地別推計表（市町村別）	28

16.	世界遺産登録市町村の年別観光客推計	30
17-1.	外国人宿泊客月別国別推計表	31
17-2.	外国人宿泊客主要観光地別月別推計	32
17-3.	外国人宿泊客主要観光地別国別推計	33
18.	宿泊施設収容力総括表	34
19.	宿泊施設収容力（市町村別）	35
20.	南紀白浜空港利用者人数	38

和歌山県観光客動態調査結果概要

(1) 県内全体の概要

本県の平成23年の観光客総数は、約27,617千人(対前年比89.1%)となった。内訳としては、宿泊客が約4,339千人(対前年比14.8%減)、日帰客が約23,278千人(対前年比10.1%減)であった。

主な減少の理由としては、3月に発生した東北地方太平洋沖地震(以後東日本大震災)や、9月に発生した台風12号の影響が大きく響いたもので、主要観光地のすべてで観光入込客は減少した。

特に紀南地方のをはじめとした観光客の減少が大きいが、県・市町村、旅行会社及びJRなど官民一体となった復興への取り組みにより、12月から少しずつ観光客が戻り始めてきている。

(単位：千人・%)

	総数	前年比	宿泊客	前年比	日帰客	前年比
23年	27,617	89.1	4,339	85.2	23,278	89.9
22年	30,967	100.0	5,091	99.1	25,876	100.2
21年	30,967	98.8	5,136	94.2	25,831	99.8

(2) 主要観光地別動態

(高野山)

宿泊客が約225千人(対前年比28.7%減)、日帰客が約952千人(対前年比1.9%減)となり、全体で約1,176千人(対前年比8.5%減)となった。

- ・東日本大震災の影響で、関東以北からの宿泊客や外国人観光客が減少したと考えられる。
- ・1月2月は積雪の影響により、宿泊客にキャンセルが相次いだ。日帰客の地元スキー客を中心に賑わった。
- ・台風12号の影響で高野龍神スカイラインが通行止めになったことも響き、白浜や田辺方面からの観光客が減少した。高野龍神スカイラインが開通してからは宿泊・日帰りとも回復してきている。【10月21日開通】

(和歌山市)

宿泊客が約500千人(対前年比7.6%減)、日帰客が約4,986千人(対前年比5.5%減)となり、全体で約5,486千人(対前年比5.7%減)となった。

- ・最大の集客施設のマリーナシティの来場者数が東日本大震災の津波の影響で、キャンセルが相次ぎ大幅に減少したことで、宿泊・日帰りとも減少したと考えられる。
- ・加太地区が海沿いということもあり、東日本大震災の影響を受け宿泊者が減少する形となった。

(龍神温泉・護摩壇山)

宿泊客が約46千人(対前年比20.2%減)、日帰客が約400千人(対前年比25.7%減)となり、全体で約446千人(対前年比25.2%減)となった。

- ・台風12号の影響で高野龍神スカイラインが通行止めになったことが響き、ツーリング客や、高野方面や白浜方面からの観光客が減少した。
- ・営業を再開した温泉を目的とした日帰客が回復してきている。

【龍神温泉元湯10月21日再開、ヤマセミ温泉12月に再開(土日祝のみ)】

(白浜温泉・椿温泉)

宿泊客が約1,727千人(対前年比12.4%減)、日帰客が約1,179千人(対前年比4.5%減)となり、全体で約2,907千人(対前年比9.4%減)となった。

- ・東日本大震災の影響を受け、3月以降、観光客が減少傾向にあったが、5月の連休頃から、回復の兆しが見え始めた。
- ・白浜でも台風12号の影響が大きく、10月から11月の団体客のキャンセルが相次ぎ減少した。
- ・白浜から本宮・勝浦にむかう2泊3日などのプランが再興できずに観光客が減少したと考えられる。

(串本)

宿泊客が約290千人(対前年比14.6%減)、日帰客が約712千人(対前年比18.3%減)となり、全体で約1,002千人(対前年比17.2%減)となった。

- ・東日本大震災の影響で3月～5月期は団体ツアーや臨海学校のキャンセルが相次ぎ、宿泊・日帰りとも減少した。
- ・台風12号以降は旅行会社の企画自体が組まれていない状況が続き、宿泊・日帰りとも減少した。

(那智勝浦温泉・湯川温泉)

宿泊客が約618千人(対前年比23.1%減)、日帰客が約818千人(対前年比15.8%減)となり、全体で約1,437千人(対前年比19.1%減)となった。

- ・東日本大震災・台風12号の影響で団体客、ツアー客が減少した。
- ・台風12号の影響でJR新宮～勝浦間の線路が寸断されたことにより東海方面からの観光客が減少した。またJR紀勢本線の特急列車の本数も少なくなったため、近畿地方からの観光客が減少したと考えられる。

(熊野本宮温泉郷)

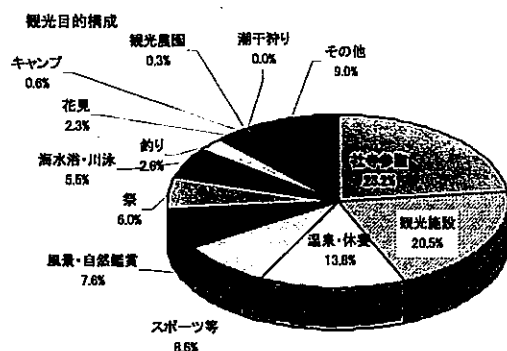
宿泊客が約98千人(対前年比28.2%減)、日帰客が約885千人(対前年比36.1%減)となり、全体で約983千人(対前年比35.4%減)となった。

- ・昨年に引き続き山ガールなどのブームの影響で1月・2月は歩いている女性が多く見られたが、3月の東日本大震災、9月の台風12号による影響で宿泊客及び熊野古道ウォークを目的とした観光客が減少した。
- ・12月には宿泊客を中心に回復の兆しが見えてきている。

(3) 観光目的別推計

目的別に観光客の動態を推計すると次のとおりである。

(目的)	(構成比)	(前年の構成比)
社寺参詣	23.2%	23.1%
観光施設	20.5%	20.1%
温泉・休養	13.8%	13.5%
スポーツ等	8.6%	8.5%
風景・自然鑑賞	7.6%	9.1%
祭	6.0%	5.8%
海水浴・川泳	5.5%	5.7%
釣り	2.6%	2.8%
花見	2.3%	2.5%
キャンプ	0.6%	0.6%
観光農園	0.3%	0.4%
潮干狩り	0.0%	0.0%
その他	9.0%	7.9%



(4) 宿泊客の発地別推計

宿泊客約4,339千人のうち、県内から約571千人(対前年比15.2%減)、県外から約3,787千人(対前年比14.3%減)となっている。構成比は近畿が52.1%と最も多くなっている。

また、外国人宿泊客は、約80千人で全体総数の約1.9%を占めており、対前年比0.8%減である。国別では、香港が28,259人(対前年比23.7%減)と最も多く、次いで台湾17,393人(対前年比34.5%減)、欧米豪16,634人(対前年比59.0%増)となっている。

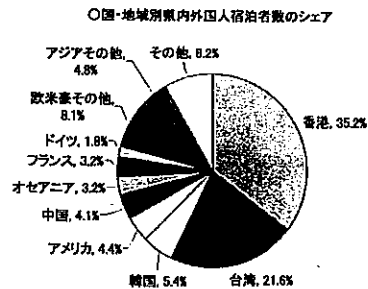
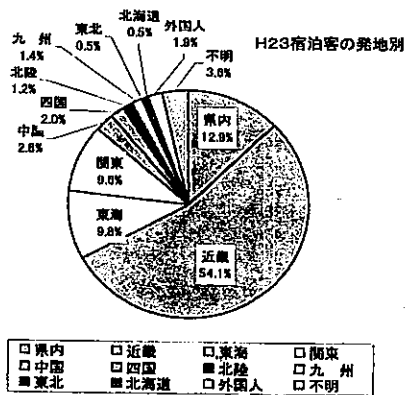
【発地別内訳】

	【宿泊客数】			【構成比】	
	(本年)	(前年)	(前年比)	(本年)	(前年)
県内	559千人	674千人	83.0%	12.9%	13.2%
近畿	2,355千人	2,653千人	88.8%	54.0%	52.1%
東海	418千人	435千人	95.9%	9.6%	8.6%
関東	426千人	553千人	77.0%	9.8%	10.9%
中国	111千人	135千人	82.7%	2.6%	2.6%
四国	86千人	111千人	78.0%	2.0%	2.2%
北陸	54千人	69千人	77.6%	1.2%	1.4%
九州	59千人	80千人	73.7%	1.4%	1.6%
東北	21千人	34千人	60.5%	0.5%	0.7%
北海道	21千人	25千人	84.0%	0.5%	0.5%
外国人	80千人	135千人	59.6%	1.9%	2.6%
不明	157千人	187千人	83.9%	3.6%	3.7%

【外国人宿泊客の国別内訳】

(単位：人)

	台湾	韓国	中国	香港	欧米豪	その他・不明	計
本年	17,393	4,334	3,279	28,259	16,634	10,439	80,338
前年	26,542	11,722	5,446	37,053	40,589	13,450	134,802
対前年比	65.5%	37.0%	60.2%	76.3%	41.0%	77.6%	59.6%



(5) 体験型観光客の推計

自然や農村漁業を素材とした体験型観光を行った観光客の推計は約267千人（対前年比5.1%減）となった。

※分類している体験型観光とは、各地域の農林水産資源を活用し、インストラクターなどの地域住民とのふれあいの中で観光客が各種体験を行うスタイルの観光。

【体験分野別内訳】

(単位：人)

	農林漁業	生活文化	歴史文化	自然観察	スポーツ	地域産業	その他	計
本年	24,318	37,252	124,752	35,972	33,022	6,963	5,143	267,422
前年	23,318	32,180	149,058	39,360	24,809	8,237	4,742	281,704
構成比	9.1%	13.9%	46.6%	13.5%	12.3%	2.6%	2.0%	100.0%
前年比	104.3%	115.8%	83.7%	91.4%	133.1%	84.5%	108.5%	94.9%

(6) その他

平成16年10月1日に南部川村と南部町が合併し、みなべ町となる。

平成17年4月1日に海南市と下津町が合併し、海南市となる。

” 串本町と古座町が合併し、串本町となる。

平成17年5月1日に川辺町、中津村、美山村が合併し、日高川町となる。

” 龍神村、田辺市、中辺路町、大塔村、本宮町が合併し、田辺市となる。

平成17年10月1日にかつらぎ町と花園村が合併し、かつらぎ町となる。

” 新宮市と熊野川町が合併し、新宮市となる。

平成17年11月7日に打田町、粉河町、那賀町、桃山町、貴志川町が合併し、紀の川市となる。

平成18年1月1日に野上町と美里町が合併し、紀美野町となる。

吉備町、金屋町、清水町が合併し、有田川町となる。

平成18年3月1日に橋本市と高野口町が合併し、橋本市となる。

白浜町と日置川町が合併し、白浜町となる。

平成18年4月1日に岩出町が岩出市となる。

1. 主要観光地別観光客推計総括表

(単位：人)

観光地区名		観光客総数				うち宿泊客				うち日帰客			
		22年	23年	前年差	前年比	22年	23年	前年差	前年比	22年	23年	前年差	前年比
高野山	観光客計	1,285,015	1,176,447	△ 108,568	91.55%	315,475	224,891	△ 90,584	71.29%	969,540	951,556	△ 17,984	98.15%
	うち外国人					41,946	17,281	△ 24,665	41.20%				
加太・友ヶ島・磯ノ浦	観光客計	949,176	905,603	△ 43,573	95.41%	116,841	110,958	△ 5,883	94.96%	832,335	794,645	△ 37,690	95.47%
	うち外国人					529	210	△ 319	39.70%				
和歌山(和歌浦・紀三井寺・和歌山城 他)	観光客計	4,868,082	4,580,516	△ 287,566	94.09%	424,213	388,916	△ 35,297	91.68%	4,443,869	4,191,600	△ 252,269	94.32%
	うち外国人					6,944	5,846	△ 1,098	84.19%				
西有田	観光客計	823,384	882,218	58,834	107.15%	62,609	60,601	△ 2,008	96.79%	760,775	821,617	60,842	108.00%
	うち外国人					91	50	△ 41	54.95%				
煙樹海岸・白崎海岸・道成寺・御坊 他	観光客計	1,265,392	1,074,224	△ 191,168	84.89%	134,414	122,365	△ 12,049	91.04%	1,130,978	951,859	△ 179,119	84.16%
	うち外国人					269	347	78	129.00%				
龍神温泉・護摩壇山	観光客計	595,487	445,709	△ 149,778	74.85%	57,555	45,982	△ 11,573	79.89%	537,932	399,727	△ 138,205	74.31%
	うち外国人					237	76	△ 161	32.07%				
田辺・中辺路・百間山・南部	観光客計	2,200,404	1,988,971	△ 211,433	90.39%	337,693	304,682	△ 33,011	90.22%	1,862,711	1,684,289	△ 178,422	90.42%
	うち外国人					32,951	23,772	△ 9,179	72.14%				
白浜温泉・椿温泉	観光客計	3,206,098	2,906,813	△ 299,285	90.67%	1,971,610	1,727,264	△ 244,346	87.61%	1,234,488	1,179,549	△ 54,939	95.55%
	うち外国人					23,659	17,273	△ 6,386	73.01%				
枯木灘	観光客計	395,817	327,423	△ 68,394	82.72%	75,553	59,478	△ 16,075	78.72%	320,264	267,945	△ 52,319	83.66%
	うち外国人					165	89	△ 76	53.94%				
串本	観光客計	1,210,126	1,002,010	△ 208,116	82.80%	339,536	290,257	△ 49,279	85.49%	870,590	711,753	△ 158,837	81.76%
	うち外国人					4,651	2,533	△ 2,118	54.46%				
勝浦温泉・湯川温泉	観光客計	1,774,980	1,436,662	△ 338,318	80.94%	803,338	618,447	△ 184,891	76.98%	971,642	818,215	△ 153,427	84.21%
	うち外国人					20,424	11,538	△ 8,886	56.49%				
熊野本宮温泉郷	観光客計	1,520,522	983,132	△ 537,390	64.66%	136,860	98,309	△ 38,551	71.83%	1,383,662	884,823	△ 498,839	63.95%
	うち外国人					1,629	529	△ 1,100	32.47%				
新宮・湍峡	観光客計	1,220,361	951,696	△ 268,665	77.98%	109,440	96,691	△ 12,749	88.35%	1,110,921	855,005	△ 255,916	76.96%
	うち外国人					514	223	△ 291	43.39%				
海南生石山周辺	観光客計	2,408,513	2,282,188	△ 126,325	94.76%	64,661	61,083	△ 3,578	94.47%	2,343,852	2,221,105	△ 122,747	94.76%
	うち外国人					97	10	△ 87	10.31%				
紀仙郷(那賀郡)	観光客計	3,378,079	3,009,708	△ 368,371	89.10%	30,567	33,803	3,236	110.59%	3,347,512	2,975,905	△ 371,607	88.90%
	うち外国人					368	385	17	104.62%				
橋本周辺	観光客計	2,155,006	2,023,208	△ 131,798	93.88%	42,810	35,590	△ 7,220	83.13%	2,112,196	1,987,618	△ 124,578	94.10%
	うち外国人					130	46	△ 84	35.38%				
その他	観光客計	1,710,104	1,640,901	△ 69,203	95.95%	67,370	60,152	△ 7,218	89.29%	1,642,734	1,580,749	△ 61,985	96.23%
	うち外国人					198	130	△ 68	65.66%				
合計	観光客計	30,966,546	27,617,429	△ 3,349,117	89.18%	5,090,545	4,339,469	△ 751,076	85.25%	25,876,001	23,277,960	△ 2,598,041	89.96%
	うち外国人					134,802	80,338	△ 54,464	59.60%				

2. 主要観光地別推移表

(単位：(上段)人 (下段)平成13年との比較)

		平成9年	平成10年	平成11年	平成12年	平成13年	平成14年	平成15年	平成16年	平成17年	平成18年	平成19年	平成20年	平成21年	平成22年	平成23年
高野山	宿泊客	363,689	322,711	316,563	328,674	335,997	329,116	331,777	374,940	322,614	280,525	313,131	318,064	310,184	315,475	224,891
		108.24%	96.05%	94.22%	97.82%	100.00%	97.95%	98.74%	111.59%	96.02%	83.49%	93.19%	94.66%	92.32%	93.89%	66.93%
	日帰客	847,664	792,439	788,542	810,241	835,534	804,270	822,458	1,082,313	911,102	927,501	934,529	907,688	954,993	969,540	951,556
		101.45%	94.84%	94.38%	96.97%	100.00%	96.26%	98.44%	129.54%	109.04%	111.01%	111.85%	108.64%	114.30%	116.04%	113.89%
	計	1,211,353	1,115,150	1,105,105	1,138,915	1,171,531	1,133,386	1,154,235	1,457,253	1,233,716	1,208,026	1,247,660	1,225,752	1,265,177	1,285,015	1,176,447
103.40%		95.19%	94.33%	97.22%	100.00%	96.74%	98.52%	124.39%	105.31%	103.12%	106.50%	104.63%	107.99%	109.69%	100.42%	
加友ヶノ 太島浦	宿泊客	156,472	148,693	129,586	132,718	134,338	129,564	117,876	131,596	127,635	124,518	128,021	126,026	116,153	116,841	110,958
		116.48%	110.69%	96.46%	98.79%	100.00%	96.45%	87.75%	97.96%	95.01%	92.69%	95.30%	93.81%	86.46%	86.98%	82.60%
	日帰客	899,631	882,199	626,084	740,305	688,600	634,852	693,770	783,684	743,807	930,325	1,037,035	873,213	862,930	832,335	794,645
		130.65%	128.11%	90.92%	107.51%	100.00%	92.19%	100.75%	113.81%	108.02%	135.10%	150.60%	126.81%	125.32%	120.87%	115.40%
	計	1,056,103	1,030,892	755,670	873,023	822,938	764,416	811,646	915,280	871,442	1,054,843	1,165,056	999,239	979,083	949,176	905,603
128.33%		125.27%	91.83%	106.09%	100.00%	92.89%	98.63%	111.22%	105.89%	128.18%	141.57%	121.42%	118.97%	115.34%	110.05%	
和歌浦 紀三井寺 和歌山城 他	宿泊客	490,971	511,249	451,087	478,609	423,266	431,944	418,202	443,738	427,445	482,281	463,473	453,893	419,026	424,213	388,916
		116.00%	120.79%	106.57%	113.08%	100.00%	102.05%	98.80%	104.84%	100.99%	113.94%	109.50%	107.24%	99.00%	100.22%	91.88%
	日帰客	4,682,793	4,272,448	3,934,405	4,084,970	4,468,094	4,808,799	4,527,964	4,539,097	4,309,123	4,360,246	4,574,529	4,698,282	4,493,486	4,443,869	4,191,600
		104.81%	95.62%	88.06%	91.43%	100.00%	107.63%	101.34%	101.59%	96.44%	97.59%	102.38%	105.15%	100.57%	99.46%	93.81%
	計	5,173,764	4,783,697	4,385,492	4,563,579	4,891,360	5,240,743	4,946,166	4,982,835	4,736,568	4,842,527	5,038,002	5,152,175	4,912,512	4,868,082	4,580,516
105.77%		97.80%	89.66%	93.30%	100.00%	107.14%	101.12%	101.87%	96.84%	99.00%	103.00%	105.33%	100.43%	99.52%	93.65%	
西有田	宿泊客	177,653	162,041	149,914	138,626	126,406	119,677	115,331	108,115	96,254	92,380	86,935	75,056	70,887	62,609	60,601
		140.54%	128.19%	118.60%	109.67%	100.00%	94.68%	91.24%	85.53%	76.15%	73.08%	68.77%	59.38%	56.08%	49.53%	47.94%
	日帰客	555,209	560,184	612,540	721,334	686,241	672,187	638,092	671,900	687,667	708,778	751,734	751,927	716,886	760,775	821,617
		80.91%	81.63%	89.26%	105.11%	100.00%	97.95%	92.98%	97.91%	100.21%	103.28%	109.54%	109.57%	104.47%	110.86%	119.73%
	計	732,862	722,225	762,454	859,960	812,647	791,864	753,423	780,015	783,921	801,158	838,669	826,983	787,773	823,384	882,218
90.18%		88.87%	93.82%	105.82%	100.00%	97.44%	92.71%	95.98%	96.47%	98.59%	103.20%	101.76%	96.94%	101.32%	108.56%	
煙樹海岸 白崎海岸 道成寺 御坊 他	宿泊客	247,369	223,751	191,682	195,328	174,412	152,899	139,011	123,860	144,610	151,340	152,083	142,236	142,128	134,414	122,365
		141.83%	128.29%	109.90%	111.99%	100.00%	87.67%	79.70%	71.02%	82.91%	86.77%	87.20%	81.55%	81.49%	77.07%	70.16%
	日帰客	1,619,419	1,579,008	1,373,749	1,672,079	1,612,307	1,375,066	1,263,348	1,107,130	1,102,793	1,119,233	1,141,185	1,112,171	1,131,742	1,130,978	951,859
		100.44%	97.93%	85.20%	103.71%	100.00%	85.29%	78.36%	68.67%	68.40%	69.42%	70.78%	68.98%	70.19%	70.15%	59.04%
	計	1,866,788	1,802,759	1,565,431	1,867,407	1,786,719	1,527,965	1,402,359	1,230,990	1,247,403	1,270,573	1,293,268	1,254,407	1,273,870	1,265,392	1,074,224
104.48%		100.90%	87.61%	104.52%	100.00%	85.52%	78.49%	68.90%	69.82%	71.11%	72.38%	70.21%	71.30%	70.82%	60.12%	
龍神温泉 護摩壇山	宿泊客	100,709	91,666	89,359	88,670	91,437	74,095	67,538	71,890	69,130	66,927	66,639	63,859	59,825	57,555	45,982
		110.14%	100.25%	97.73%	96.97%	100.00%	81.03%	73.86%	78.62%	75.60%	73.19%	72.88%	69.84%	65.43%	62.94%	50.29%
	日帰客	622,344	614,361	614,586	598,700	609,301	562,822	594,610	675,544	631,701	608,511	533,875	519,766	511,865	537,932	399,727
		102.14%	100.83%	100.87%	98.26%	100.00%	92.37%	97.59%	110.87%	103.68%	99.87%	87.62%	85.31%	84.01%	88.29%	65.60%
	計	723,053	706,027	703,945	607,560	700,738	636,917	662,148	747,434	700,831	675,438	600,514	583,625	571,690	595,487	445,709
103.18%		100.75%	100.46%	86.70%	100.00%	90.89%	94.49%	106.66%	100.01%	96.39%	85.70%	83.29%	81.58%	84.98%	63.61%	

(単位：(上段)人 (下段)平成13年との比較)

		平成9年	平成10年	平成11年	平成12年	平成13年	平成14年	平成15年	平成16年	平成17年	平成18年	平成19年	平成20年	平成21年	平成22年	平成23年
田中百南 辺路山部	宿泊客	359,697	318,031	325,636	307,570	330,351	328,028	343,686	373,856	347,796	343,498	368,713	361,670	331,561	337,693	304,682
		108.88%	96.27%	98.57%	93.10%	100.00%	99.30%	104.04%	113.17%	105.28%	103.98%	111.61%	109.48%	100.37%	102.22%	92.23%
	日帰客	1,407,334	1,491,224	2,368,248	1,752,548	1,812,759	1,787,177	1,712,880	2,070,524	2,343,217	2,130,052	2,386,593	2,002,634	1,901,629	1,862,711	1,684,289
		77.63%	82.26%	130.64%	96.68%	100.00%	98.59%	94.49%	114.22%	129.26%	117.50%	131.66%	110.47%	104.90%	102.76%	92.91%
計		1,767,031	1,809,255	2,693,884	2,060,118	2,143,110	2,115,205	2,056,566	2,444,380	2,691,013	2,473,550	2,755,306	2,364,304	2,233,190	2,200,404	1,988,971
		82.45%	84.42%	125.70%	96.13%	100.00%	98.70%	95.96%	114.06%	125.57%	115.42%	128.57%	110.32%	104.20%	102.67%	92.81%
白浜温泉 椿温泉	宿泊客	2,272,661	2,069,431	1,985,592	2,017,123	1,982,736	1,943,132	1,957,134	1,954,511	1,838,758	1,932,913	2,112,745	2,079,941	2,005,651	1,971,610	1,727,264
		114.62%	104.37%	100.14%	101.73%	100.00%	98.00%	98.71%	98.58%	92.74%	97.49%	106.56%	104.90%	101.16%	99.44%	87.12%
	日帰客	1,395,846	1,415,498	1,294,738	1,303,252	1,305,481	1,315,932	1,305,190	1,313,010	1,216,953	1,199,296	1,223,877	1,216,344	1,242,618	1,234,488	1,179,549
		106.92%	108.43%	99.18%	99.83%	100.00%	100.80%	99.98%	100.58%	93.22%	91.87%	93.75%	93.17%	95.18%	94.56%	90.35%
計		3,668,507	3,484,929	3,280,330	3,320,375	3,288,217	3,259,064	3,262,324	3,267,521	3,055,711	3,132,209	3,336,622	3,296,285	3,248,269	3,206,998	2,906,813
		111.57%	105.98%	99.76%	100.98%	100.00%	99.11%	99.21%	99.37%	92.93%	95.26%	101.47%	100.25%	98.79%	97.50%	88.40%
枯木灘	宿泊客	128,177	102,153	95,607	99,840	99,247	95,503	80,962	68,752	85,375	79,067	81,962	76,843	77,436	75,553	59,478
		129.15%	102.93%	96.33%	100.60%	100.00%	96.23%	81.58%	69.27%	86.02%	79.67%	82.58%	77.43%	78.02%	76.13%	59.93%
	日帰客	373,719	347,536	397,329	347,749	347,173	314,826	283,099	290,378	314,295	319,502	326,684	326,445	335,151	320,264	267,945
		107.65%	100.10%	114.45%	100.17%	100.00%	90.68%	81.54%	83.64%	90.53%	92.03%	94.10%	94.03%	96.54%	92.25%	77.18%
計		501,896	449,689	492,936	447,589	446,420	410,329	364,061	359,130	399,670	398,569	408,646	403,288	412,587	395,817	327,423
		112.43%	100.73%	110.42%	100.26%	100.00%	91.92%	81.55%	80.45%	89.53%	89.28%	91.54%	90.34%	92.42%	88.66%	73.34%
串本	宿泊客	318,587	286,828	299,817	291,182	296,143	301,741	291,640	304,884	281,639	293,472	299,589	310,157	299,783	339,536	290,257
		107.58%	96.85%	101.24%	98.32%	100.00%	101.89%	98.48%	102.95%	95.10%	99.10%	101.16%	104.73%	101.23%	114.65%	98.01%
	日帰客	1,153,599	995,678	1,061,457	1,055,892	1,024,450	976,983	958,793	900,375	794,746	891,677	948,046	980,218	857,255	870,590	711,753
		112.61%	97.19%	103.61%	103.07%	100.00%	95.37%	93.59%	87.89%	77.58%	87.04%	92.54%	95.68%	83.68%	84.98%	69.48%
計		1,472,186	1,282,506	1,361,274	1,347,074	1,320,593	1,278,724	1,250,433	1,205,259	1,076,385	1,185,149	1,247,635	1,290,375	1,157,038	1,210,126	1,002,010
		111.48%	97.12%	103.08%	102.01%	100.00%	96.83%	94.69%	91.27%	81.51%	89.74%	94.48%	97.71%	87.62%	91.64%	75.88%
勝浦温泉 湯川温泉	宿泊客	1,336,789	1,163,796	1,192,448	1,117,270	1,024,914	992,950	954,922	965,497	954,343	968,491	991,311	957,001	842,354	803,338	618,447
		130.43%	113.55%	116.35%	109.01%	100.00%	96.88%	93.17%	94.20%	93.11%	94.49%	96.72%	93.37%	82.19%	78.38%	60.34%
	日帰客	1,410,314	1,224,864	1,384,415	1,243,713	1,166,586	1,137,545	1,058,576	1,092,991	1,077,111	1,068,833	1,125,016	1,097,456	991,857	971,642	818,215
		120.89%	105.00%	118.67%	106.61%	100.00%	97.51%	90.74%	93.69%	92.33%	91.62%	96.44%	94.07%	85.02%	83.29%	70.14%
計		2,747,103	2,388,660	2,576,863	2,360,983	2,191,500	2,130,495	2,013,498	2,058,488	2,031,454	2,037,324	2,116,327	2,054,457	1,834,211	1,774,980	1,436,662
		125.35%	109.00%	117.58%	107.73%	100.00%	97.22%	91.88%	93.93%	92.70%	92.96%	96.57%	93.75%	83.70%	80.99%	65.56%
熊野本宮郷 温泉	宿泊客	212,237	205,055	219,432	192,035	178,297	172,282	150,897	167,860	159,307	147,248	145,059	145,083	136,749	136,860	98,309
		119.04%	115.01%	123.07%	107.71%	100.00%	96.63%	84.63%	94.15%	89.35%	82.59%	81.36%	81.37%	76.70%	76.76%	55.14%
	日帰客	311,316	323,482	405,588	409,550	415,594	420,772	450,610	983,173	1,339,907	1,145,627	1,190,298	1,257,145	1,247,258	1,383,662	884,823
		74.91%	77.84%	97.59%	98.55%	100.00%	101.25%	108.43%	236.57%	322.41%	275.66%	286.41%	302.49%	300.11%	332.94%	212.91%
計		523,553	528,537	625,020	601,585	593,891	593,054	196,507	1,151,033	1,499,214	1,292,875	1,335,357	1,402,228	1,384,007	1,520,522	983,132
		88.16%	89.00%	105.24%	101.30%	100.00%	99.86%	33.09%	193.81%	252.44%	217.70%	224.85%	236.11%	233.04%	256.03%	165.54%
新湊 宮峽	宿泊客	134,460	141,826	147,341	136,154	129,709	128,278	124,619	122,847	118,387	99,062	117,582	110,489	102,318	109,440	96,691
		103.66%	109.34%	113.59%	104.97%	100.00%	98.90%	96.08%	94.71%	91.27%	76.37%	90.65%	85.18%	78.88%	84.37%	74.54%
	日帰客	1,316,867	1,227,302	1,238,937	1,191,234	1,162,076	1,170,540	1,173,452	1,233,920	1,239,646	1,222,251	1,176,680	1,115,025	1,096,803	1,110,921	855,005
		113.32%	105.61%	106.61%	102.51%	100.00%	100.73%	100.98%	106.18%	106.68%	105.18%	101.26%	95.95%	94.38%	95.60%	73.58%
計		1,451,327	1,369,128	1,386,278	1,327,388	1,291,785	1,298,818	1,298,071	1,356,767	1,358,033	1,321,313	1,294,262	1,225,514	1,199,121	1,220,361	951,696
		112.35%	105.99%	107.31%	102.76%	100.00%	100.54%	100.49%	105.03%	105.13%	102.29%	100.19%	94.87%	92.83%	94.47%	73.67%

〈単位：(上段)人 (下段)平成13年との比較〉

		平成9年	平成10年	平成11年	平成12年	平成13年	平成14年	平成15年	平成16年	平成17年	平成18年	平成19年	平成20年	平成21年	平成22年	平成23年
海南生石山 周辺	宿泊客	90,906	85,539	84,379	93,653	89,300	94,304	76,308	71,697	67,231	63,387	65,914	63,401	65,667	64,661	61,083
		101.80%	95.79%	94.49%	104.87%	100.00%	105.60%	85.45%	80.29%	75.29%	70.98%	73.81%	71.00%	73.54%	72.41%	68.40%
	日帰客	2,109,362	2,088,620	2,043,893	2,269,120	2,391,960	2,478,157	2,619,485	2,550,310	2,510,670	2,358,027	2,277,975	2,206,737	2,457,331	2,343,852	2,221,105
		88.19%	87.32%	85.45%	94.86%	100.00%	103.60%	109.51%	106.62%	104.96%	98.58%	95.23%	92.26%	102.73%	97.99%	92.86%
計	2,200,268	2,174,159	2,128,272	2,362,773	2,481,260	2,572,461	2,695,793	2,622,007	2,577,901	2,421,414	2,343,889	2,270,138	2,522,998	2,408,513	2,282,188	
	88.68%	87.62%	85.77%	95.22%	100.00%	103.68%	108.65%	105.67%	103.89%	97.59%	94.46%	91.49%	101.68%	97.07%	91.98%	
紀仙郷 (那賀郡)	宿泊客	47,995	54,753	50,743	45,659	37,629	31,441	31,310	37,042	37,609	34,567	34,429	35,369	34,283	30,567	33,803
		127.55%	145.51%	134.85%	121.34%	100.00%	83.56%	83.21%	98.44%	99.95%	91.86%	91.50%	93.99%	91.11%	81.23%	89.83%
	日帰客	2,818,596	3,019,643	3,120,713	2,966,487	3,243,640	3,308,858	3,212,311	3,138,219	2,899,111	2,943,080	3,355,258	3,289,907	3,445,758	3,347,512	2,975,905
		86.90%	93.09%	96.21%	91.46%	100.00%	102.01%	99.03%	96.75%	89.38%	90.73%	103.44%	101.43%	106.23%	103.20%	91.75%
計	2,866,591	3,074,396	3,171,456	3,012,146	3,281,269	3,340,299	3,243,621	3,175,261	2,936,720	2,977,647	3,389,687	3,325,276	3,480,041	3,378,079	3,009,708	
	87.36%	93.70%	96.65%	91.80%	100.00%	101.80%	98.85%	96.77%	89.50%	90.75%	103.30%	101.34%	106.06%	102.95%	91.72%	
橋本周辺	宿泊客	74,695	62,393	59,712	52,463	46,132	51,564	51,647	52,500	54,537	55,516	54,547	57,835	47,546	42,810	35,590
		161.92%	135.25%	129.44%	113.72%	100.00%	111.77%	111.95%	113.80%	118.22%	120.34%	118.24%	125.37%	103.07%	92.80%	77.15%
	日帰客	651,185	968,271	981,361	1,167,032	1,300,348	1,431,172	1,322,065	1,651,178	1,732,704	2,027,850	2,078,073	2,040,120	2,057,817	2,112,196	1,987,618
		50.08%	74.46%	75.47%	89.75%	100.00%	110.06%	101.67%	126.98%	133.25%	155.95%	159.81%	156.89%	158.25%	162.43%	152.85%
計	725,880	1,030,664	1,041,073	1,219,495	1,346,480	1,482,736	1,373,712	1,703,678	1,787,241	2,083,366	2,132,620	2,097,955	2,105,363	2,155,006	2,023,208	
	53.91%	76.55%	77.32%	90.57%	100.00%	110.12%	102.02%	126.53%	132.73%	154.73%	158.38%	155.81%	156.36%	160.05%	150.26%	
その他	宿泊客	118,787	111,536	99,860	87,491	97,903	100,783	92,658	80,380	82,765	79,917	84,523	78,295	74,402	67,370	60,152
		121.33%	113.93%	102.00%	89.36%	100.00%	102.94%	94.64%	82.10%	84.54%	81.63%	86.33%	79.97%	76.00%	68.81%	61.44%
	日帰客	1,333,761	1,417,224	1,544,583	1,623,782	1,591,913	1,505,048	1,387,030	1,353,005	1,338,545	1,386,913	1,454,501	1,493,202	1,526,101	1,642,734	1,580,749
		83.78%	89.03%	97.03%	102.00%	100.00%	94.54%	87.13%	84.99%	84.08%	87.12%	91.37%	93.80%	95.87%	103.19%	99.30%
計	1,451,327	1,369,128	1,386,278	1,327,388	1,291,785	1,298,818	1,298,071	1,356,767	1,358,033	1,321,313	1,294,262	1,225,514	1,199,121	1,710,104	1,640,901	
	112.35%	105.99%	107.31%	102.76%	100.00%	100.54%	100.49%	105.03%	105.13%	102.29%	100.19%	94.87%	92.83%	132.38%	127.03%	
合 計	宿泊客	6,631,854	6,061,452	5,888,758	5,803,065	5,598,217	5,477,301	5,345,518	5,453,965	5,215,435	5,295,109	5,566,656	5,455,218	5,135,953	5,090,545	4,339,469
		118.46%	108.27%	105.19%	103.66%	100.00%	97.84%	95.49%	97.42%	93.16%	94.59%	99.44%	97.45%	91.74%	90.93%	77.52%
	日帰客	23,508,959	23,219,981	23,791,168	23,957,988	24,662,057	24,705,006	24,023,733	25,436,751	25,193,098	25,347,702	26,515,888	25,888,280	25,831,480	25,876,001	23,277,960
		95.32%	94.15%	96.47%	97.15%	100.00%	100.17%	97.41%	103.14%	102.15%	102.78%	107.52%	104.97%	104.74%	104.92%	94.39%
計	30,140,813	29,281,433	29,679,926	29,761,053	30,260,274	30,182,307	29,369,251	30,890,716	30,408,533	30,642,811	32,082,544	31,343,498	30,967,433	30,966,546	27,617,429	
	99.61%	96.77%	98.08%	98.35%	100.00%	99.74%	97.06%	102.08%	100.49%	101.26%	106.02%	103.58%	102.34%	102.33%	91.27%	

3. 市町村別観光客推計総括表

(単位：人)

市町村名	観光客総数			うち宿泊客			うち日帰客		
	H 2 2	H 2 3	対前年比	H 2 2	H 2 3	対前年比	H 2 2	H 2 3	対前年比
和歌山市	5,817,258	5,486,119	94.31%	541,054	499,874	92.39%	5,276,204	4,986,245	94.50%
加太・友ヶ島	949,176	905,603	95.41%	116,841	110,958	94.96%	832,335	794,645	95.47%
和歌浦・市街地	4,868,082	4,580,516	94.09%	424,213	388,916	91.68%	4,443,869	4,191,600	94.32%
海南市	1,002,374	995,724	99.34%	3,576	3,525	98.57%	998,798	992,199	99.34%
旧海南市	899,539	900,270	100.08%	3,327	3,252	97.75%	896,212	897,018	100.09%
旧下津町	102,835	95,454	92.82%	249	273	109.64%	102,586	95,181	92.78%
紀美野町	559,298	512,726	91.67%	34,206	28,972	84.70%	525,092	483,754	92.13%
旧野上町	332,561	299,685	90.11%	3,192	3,249	101.79%	329,369	296,436	90.00%
旧美里町	226,737	213,041	93.96%	31,014	25,723	82.94%	195,723	187,318	95.71%
紀の川市	2,307,996	2,100,021	90.99%	8,894	10,480	117.83%	2,299,102	2,089,541	90.89%
旧打田町	972,541	892,033	91.72%	0	0	#DIV/0!	972,541	892,033	91.72%
旧粉河町	677,585	652,758	96.34%	3,892	6,079	156.19%	673,693	646,679	95.99%
旧那賀町	165,949	145,738	87.82%	530	107	20.19%	165,419	145,631	88.04%
旧桃山町	235,626	191,676	81.35%	2,479	2,321	93.63%	233,147	189,355	81.22%
旧貴志川町	256,295	217,816	84.99%	1,993	1,973	99.00%	254,302	215,843	84.88%
岩出市	1,070,083	909,687	85.01%	21,673	23,323	107.61%	1,048,410	886,364	84.54%
橋本市	953,188	912,658	95.75%	20,218	16,063	79.45%	932,970	896,595	96.10%
旧橋本市	742,062	735,970	99.18%	20,218	16,063	79.45%	721,844	719,907	99.73%
旧高野口町	211,126	176,688	83.69%	0	0	#DIV/0!	211,126	176,688	83.69%
九度山町	233,588	210,773	90.23%	3,731	1,496	40.10%	229,857	209,277	91.05%
高野町	1,285,015	1,176,447	91.55%	315,475	224,891	71.29%	969,540	951,556	98.15%
かつらぎ町	1,046,520	968,713	92.57%	27,575	26,556	96.30%	1,018,945	942,157	92.46%
旧かつらぎ町	968,230	899,777	92.93%	18,861	18,031	95.60%	949,369	881,746	92.88%
旧花園村	78,290	68,936	88.05%	8,714	8,525	97.83%	69,576	60,411	86.83%
有田市	285,127	248,472	87.14%	23,062	21,195	91.90%	262,065	227,277	86.73%
湯浅町	405,485	482,462	118.98%	37,484	37,527	100.11%	368,001	444,935	120.91%
広川町	132,772	151,284	113.94%	2,063	1,879	91.08%	130,709	149,405	114.30%
有田川町	846,841	773,738	91.37%	26,879	28,586	106.35%	819,962	745,152	90.88%
旧吉備町	230,529	199,507	86.54%	2,541	2,656	104.53%	227,988	196,851	86.34%
旧金屋町	459,813	429,922	93.50%	1,162	1,879	161.70%	458,651	428,043	93.33%
旧清水町	156,499	144,309	92.21%	23,176	24,051	103.78%	133,323	120,258	90.20%

(単位：人)

市町村名	観光客総数			うち宿泊客			うち日帰客		
	H 2 2	H 2 3	対前年比	H 2 2	H 2 3	対前年比	H 2 2	H 2 3	対前年比
御坊市	216,785	221,694	102.26%	43,312	44,061	101.73%	173,473	177,633	102.40%
美浜町	39,184	41,629	106.24%	10,750	10,830	100.74%	28,434	30,799	108.32%
日高町	256,900	236,600	92.10%	43,800	36,800	84.02%	213,100	199,800	93.76%
由良町	403,054	239,372	59.39%	27,981	23,422	83.71%	375,073	215,950	57.58%
日高川町	775,521	718,946	92.70%	23,396	18,651	79.72%	752,125	700,295	93.11%
旧川辺町	349,469	334,929	95.84%	8,571	7,252	84.61%	340,898	327,677	96.12%
旧中津村	321,531	304,571	94.73%	9,340	7,279	77.93%	312,191	297,292	95.23%
旧美山村	104,521	79,446	76.01%	5,485	4,120	75.11%	99,036	75,326	76.06%
みなべ町	665,146	639,002	96.07%	164,523	147,033	89.37%	500,623	491,969	98.27%
旧南部川村	537,463	117,178	21.80%	4,198	3,773	89.88%	123,485	113,405	91.84%
旧南部町	127,683	521,824	408.69%	160,325	143,260	89.36%	377,138	378,564	100.38%
印南町	711,240	738,496	103.83%	2,574	2,789	108.35%	708,666	735,707	103.82%
田辺市	3,651,267	2,778,810	76.11%	367,585	301,940	82.14%	3,283,682	2,476,870	75.43%
旧田辺市	1,023,968	964,223	94.17%	154,290	141,878	91.96%	869,678	822,345	94.56%
旧龍神村	595,487	445,709	74.85%	57,555	45,982	79.89%	537,932	399,727	74.31%
旧中辺路町	393,517	289,159	73.48%	11,618	9,053	77.92%	381,899	280,106	73.35%
旧大塔村	117,773	96,587	82.01%	7,262	6,718	92.51%	110,511	89,869	81.32%
旧本宮町	1,520,522	983,132	64.66%	136,860	98,309	71.83%	1,383,662	884,823	63.95%
上富田町	294,011	296,448	100.83%	28,030	27,621	98.54%	265,981	268,827	101.07%
白浜町	3,356,578	3,043,560	90.67%	1,992,033	1,746,193	87.66%	1,364,545	1,297,367	95.08%
旧白浜町	3,206,098	2,906,813	90.67%	1,971,610	1,727,264	87.61%	1,234,488	1,179,549	95.55%
旧日置川町	150,480	136,747	90.87%	20,423	18,929	92.68%	130,057	117,818	90.59%
すさみ町	245,337	190,676	77.72%	55,130	40,549	73.55%	190,207	150,127	78.93%
新宮市	1,220,361	951,696	77.98%	109,440	96,691	88.35%	1,110,921	855,005	76.96%
旧新宮市	1,001,265	827,840	82.68%	103,772	92,133	88.78%	897,493	735,707	81.97%
旧熊野川町	219,096	123,856	56.53%	5,668	4,558	80.42%	213,428	119,298	55.90%
那智勝浦町	1,477,285	1,155,910	78.25%	763,402	578,373	75.76%	713,883	577,537	80.90%
太地町	260,194	235,364	90.46%	28,919	23,551	81.44%	231,275	211,813	91.58%
古座川町	129,621	96,391	74.36%	6,221	4,591	73.80%	123,400	91,800	74.39%
北山村	70,890	56,613	79.86%	7,006	5,227	74.61%	63,884	51,386	80.44%
串本町	1,247,627	1,047,398	83.95%	350,553	306,780	87.51%	897,074	740,618	82.56%
旧串本町	1,210,126	1,002,010	82.80%	339,536	290,257	85.49%	870,590	711,753	81.76%
旧古座町	37,501	45,388	121.03%	11,017	16,523	149.98%	26,484	28,865	108.99%
合計	30,966,546	27,617,429	89.18%	5,090,545	4,339,469	85.25%	25,876,001	23,277,960	89.96%

4. 観光客年次別推移表

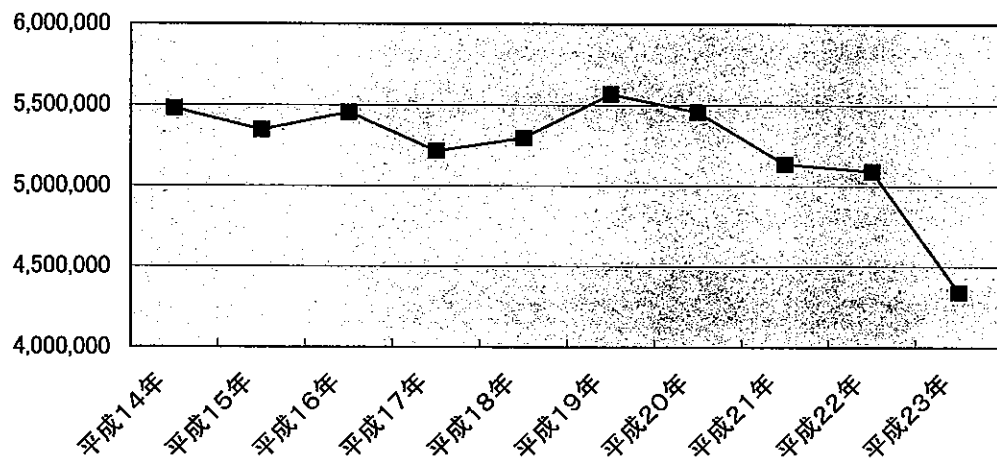
和 暦	西暦	宿泊客 (人)	日帰客 (人)	観光客総数 (人)	宿泊客率 (%)	日帰客率 (%)	平成13年との比較		
							宿泊客 (%)	日帰客 (%)	計 (%)
昭和47年	1972	6,317,903	12,821,485	19,139,388	33.01%	66.99%	112.86%	51.99%	63.25%
昭和48年	1973	7,043,758	14,324,960	21,368,718	32.96%	67.04%	125.82%	58.09%	70.62%
昭和49年	1974	6,971,178	14,636,940	21,608,118	32.26%	67.74%	124.52%	59.35%	71.41%
昭和50年	1975	5,851,591	14,370,569	20,222,160	28.94%	71.06%	104.53%	58.27%	66.83%
昭和51年	1976	5,942,242	14,959,110	20,901,352	28.43%	71.57%	106.15%	60.66%	69.07%
昭和52年	1977	5,439,723	14,424,186	19,863,909	27.38%	72.62%	97.17%	58.49%	65.64%
昭和53年	1978	6,666,080	17,043,506	23,709,586	28.12%	71.88%	119.08%	69.11%	78.35%
昭和54年	1979	6,545,651	16,858,428	23,404,079	27.97%	72.03%	116.92%	68.36%	77.34%
昭和55年	1980	6,193,830	17,485,035	23,678,865	26.16%	73.84%	110.64%	70.90%	78.25%
昭和56年	1981	6,209,810	17,900,110	24,109,920	25.76%	74.24%	110.92%	72.58%	79.68%
昭和57年	1982	5,703,586	17,888,380	23,591,966	24.18%	75.82%	101.88%	72.53%	77.96%
昭和58年	1983	5,656,882	18,011,689	23,668,571	23.90%	76.10%	101.05%	73.03%	78.22%
昭和59年	1984	6,179,714	18,445,311	24,625,025	25.10%	74.90%	110.39%	74.79%	81.38%
昭和60年	1985	5,850,618	18,356,635	24,207,253	24.17%	75.83%	104.51%	74.43%	80.00%
昭和61年	1986	6,069,777	18,762,620	24,832,397	24.44%	75.56%	108.42%	76.08%	82.06%
昭和62年	1987	6,057,957	19,311,941	25,369,898	23.88%	76.12%	108.21%	78.31%	83.84%
昭和63年	1988	5,867,173	18,817,751	24,684,924	23.77%	76.23%	104.80%	76.30%	81.58%
平成元年	1989	6,129,524	19,614,681	25,744,205	23.81%	76.19%	109.49%	79.53%	85.08%
平成2年	1990	6,415,445	20,527,353	26,942,798	23.81%	76.19%	114.60%	83.23%	89.04%
平成3年	1991	6,573,303	21,321,532	27,894,835	23.56%	76.44%	117.42%	86.45%	92.18%
平成4年	1992	6,849,066	21,681,990	28,531,056	24.01%	75.99%	122.34%	87.92%	94.29%
平成5年	1993	6,434,219	21,095,005	27,529,224	23.37%	76.63%	114.93%	85.54%	90.97%
平成6年	1994	6,714,270	23,282,910	29,997,180	22.38%	77.62%	119.94%	94.41%	99.13%
平成7年	1995	6,684,638	23,748,667	30,433,305	21.96%	78.04%	119.41%	96.30%	100.57%
平成8年	1996	6,704,447	23,667,283	30,371,730	22.07%	77.93%	119.76%	95.97%	100.37%
平成9年	1997	6,631,854	23,508,959	30,140,813	22.00%	78.00%	118.46%	95.32%	99.61%
平成10年	1998	6,061,452	23,219,981	29,281,433	20.70%	79.30%	108.27%	94.15%	96.77%

和 暦	西 暦	宿泊客 (人)	日帰客 (人)	観光客総数 (人)	宿泊客率 (%)	日帰客率 (%)
平成11年	1999	5,888,758	23,791,168	29,679,926	19.84%	80.16%
平成12年	2000	5,803,065	23,957,988	29,761,053	19.50%	80.50%
平成13年	2001	5,598,217	24,662,057	30,260,274	18.50%	81.50%
平成14年	2002	5,477,301	24,705,006	30,182,307	18.15%	81.85%
平成15年	2003	5,345,518	24,023,733	29,369,251	18.20%	81.80%
平成16年	2004	5,453,965	25,436,751	30,890,716	17.66%	82.34%
平成17年	2005	5,215,435	25,193,098	30,408,533	17.15%	82.85%
平成18年	2006	5,295,109	25,347,702	30,642,811	17.28%	82.72%
平成19年	2007	5,566,656	26,515,888	32,082,544	17.35%	82.65%
平成20年	2008	5,455,218	25,888,280	31,343,498	17.40%	82.60%
平成21年	2009	5,135,953	25,831,480	30,967,433	16.59%	83.41%
平成22年	2010	5,090,545	25,876,001	30,966,546	16.44%	83.56%
平成23年	2011	4,339,469	23,277,960	27,617,429	15.71%	84.29%

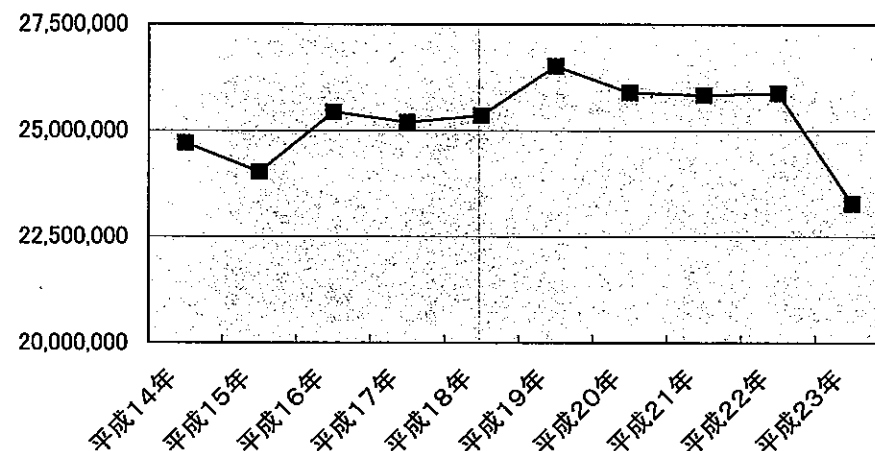
平成13年との比較

宿泊客 (%)	日帰客 (%)	計 (%)
105.19%	96.47%	98.08%
103.66%	97.15%	98.35%
100.00%	100.00%	100.00%
97.84%	100.17%	99.74%
95.49%	97.41%	97.06%
97.42%	103.14%	102.08%
93.16%	102.15%	100.49%
94.59%	102.78%	101.26%
99.44%	107.52%	106.02%
97.45%	104.97%	103.58%
91.74%	104.74%	102.34%
90.93%	104.92%	102.33%
77.52%	94.39%	91.27%

宿泊客年次推移表



日帰客年次推移表



5. 主要観光地別観光客月別推計表

(単位：人)

観光地区名		総数	1月	2月	3月	4月	5月	6月	7月	8月	9月	10月	11月	12月
高野山	宿泊客	224,891	2,442	2,106	10,426	30,979	26,912	19,464	25,766	27,991	18,375	26,334	29,060	5,036
	日帰客	951,556	48,854	37,929	62,852	82,513	140,284	74,313	100,721	140,405	33,285	73,447	107,207	49,746
	計	1,176,447	51,296	40,035	73,278	113,492	167,196	93,777	126,487	168,396	51,660	99,781	136,267	54,782
加友ヶ磯	宿泊客	110,958	8,579	8,174	8,908	8,854	8,875	7,877	10,590	14,124	8,231	8,696	9,280	8,770
	日帰客	794,645	74,699	25,960	47,470	56,367	72,832	60,605	118,402	173,075	72,538	36,401	36,119	20,177
	計	905,603	83,278	34,134	56,378	65,221	81,707	68,482	128,992	187,199	80,769	45,097	45,399	28,947
和歌山	宿泊客	388,916	26,886	26,728	33,918	28,231	30,490	25,314	32,524	55,494	29,447	34,907	33,960	31,017
	日帰客	4,191,600	560,551	216,245	266,007	374,062	404,288	224,577	354,568	619,275	263,987	314,968	316,157	276,915
	計	4,580,516	587,437	242,973	299,925	402,293	434,778	249,891	387,092	674,769	293,434	349,875	350,117	307,932
西有田	宿泊客	60,601	3,893	4,526	6,871	2,835	4,012	3,733	5,474	10,786	4,603	4,469	4,147	5,252
	日帰客	821,617	70,149	36,789	38,759	56,824	56,562	67,654	82,876	129,873	58,828	91,470	81,328	50,505
	計	882,218	74,042	41,315	45,630	59,659	60,574	71,387	88,350	140,659	63,431	95,939	85,475	55,757
煙樹海岸 白崎海岸 道成寺御坊 他	宿泊客	122,365	6,335	8,308	9,590	7,968	12,835	11,745	14,346	18,498	10,275	8,251	7,347	6,867
	日帰客	951,859	66,091	51,925	56,365	63,635	85,568	58,489	99,053	150,057	54,351	121,058	94,654	50,613
	計	1,074,224	72,426	60,233	65,955	71,603	98,403	70,234	113,399	168,555	64,626	129,309	102,001	57,480
龍神温泉 護摩壇 泉山	宿泊客	45,982	2,068	1,997	3,412	4,210	6,180	3,552	5,570	9,587	1,056	2,661	3,445	2,244
	日帰客	399,727	14,712	15,589	22,270	34,694	49,490	20,568	30,699	82,076	3,360	21,534	91,825	12,910
	計	445,709	16,780	17,586	25,682	38,904	55,670	24,120	36,269	91,663	4,416	24,195	95,270	15,154
田辺・中辺路 ・百間山・南部	宿泊客	304,682	23,020	21,905	27,760	21,611	24,918	21,806	31,181	50,831	21,437	20,352	19,138	20,723
	日帰客	1,684,289	222,028	177,710	103,804	98,992	105,847	92,848	175,147	215,866	71,412	197,498	145,621	77,516
	計	1,988,971	245,048	199,615	131,564	120,603	130,765	114,654	206,328	266,697	92,849	217,850	164,759	98,239
白樺温泉 温泉 泉山	宿泊客	1,727,264	131,718	133,938	137,751	147,088	165,045	116,095	197,560	231,625	137,356	107,350	107,564	114,174
	日帰客	1,179,549	94,150	87,098	93,849	93,697	97,260	90,269	112,016	163,367	83,469	87,242	83,953	93,179
	計	2,906,813	225,868	221,036	231,600	240,785	262,305	206,364	309,576	394,992	220,825	194,592	191,517	207,353
枯木灘	宿泊客	59,478	3,707	4,039	4,539	4,233	5,214	3,638	6,496	11,152	4,029	4,255	4,716	3,460
	日帰客	267,945	21,997	17,700	17,961	16,418	42,867	16,451	27,414	33,826	14,734	19,937	19,402	19,238
	計	327,423	25,704	21,739	22,500	20,651	48,081	20,089	33,910	44,978	18,763	24,192	24,118	22,698
串本	宿泊客	290,257	22,352	17,907	21,614	12,901	28,045	28,290	32,277	53,010	19,183	17,613	11,724	25,341
	日帰客	711,753	75,635	78,819	58,721	49,132	63,453	60,919	53,777	134,437	34,284	37,368	28,681	36,527
	計	1,002,010	97,987	96,726	80,335	62,033	91,498	89,209	86,054	187,447	53,467	54,981	40,405	61,868
勝浦温泉 湯川温泉 泉山	宿泊客	618,447	55,408	51,045	50,967	41,765	57,400	42,225	63,623	110,704	41,961	30,030	33,151	40,168
	日帰客	818,215	149,616	52,523	55,609	53,211	96,414	40,727	90,834	162,552	18,998	27,989	31,073	38,669
	計	1,436,662	205,024	103,568	106,576	94,976	153,814	82,952	154,457	273,256	60,959	58,019	64,224	78,837
熊野本宮温泉郷	宿泊客	98,309	7,679	6,555	7,583	8,782	13,167	6,369	10,489	21,109	2,263	3,722	4,573	6,018
	日帰客	884,823	214,330	63,214	78,511	74,786	127,077	71,289	78,528	95,396	1,722	8,302	30,430	41,238
	計	983,132	222,009	69,769	86,094	83,568	140,244	77,658	89,017	116,505	3,985	12,024	35,003	47,256
新宮・湊峡	宿泊客	96,691	7,324	7,791	8,067	6,833	8,327	7,009	9,404	12,247	9,464	7,361	6,416	6,448
	日帰客	855,005	232,091	82,788	39,532	42,017	69,654	46,503	94,175	142,533	12,616	51,190	22,429	19,477
	計	951,696	239,415	90,579	47,599	48,850	77,981	53,512	103,579	154,780	22,080	58,551	28,845	25,925
海南生石山周辺	宿泊客	61,083	1,995	2,131	2,961	3,336	5,150	3,824	8,289	18,931	4,601	4,337	2,984	2,544
	日帰客	2,221,105	181,532	103,734	144,653	212,412	202,218	129,241	187,676	355,194	165,713	242,628	187,258	108,846
	計	2,282,188	183,527	105,865	147,614	215,748	207,368	133,065	195,965	374,125	170,314	246,965	190,242	111,390

(単位：人)

観光地区名		総数	1月	2月	3月	4月	5月	6月	7月	8月	9月	10月	11月	12月
紀仙郷(那賀郡)	宿泊客	33,803	2,097	1,922	3,778	2,173	2,958	2,019	3,589	5,720	1,964	2,475	2,812	2,296
	日帰客	2,975,905	310,583	181,185	279,338	374,530	230,121	214,345	383,320	229,095	167,875	217,865	221,083	166,565
	計	3,009,708	312,680	183,107	283,116	376,703	233,079	216,364	386,909	234,815	169,839	220,340	223,895	168,861
橋本周辺	宿泊客	35,590	2,709	2,283	3,373	3,362	3,745	3,573	4,064	5,335	1,839	2,010	1,802	1,495
	日帰客	1,987,618	190,587	109,965	133,072	161,160	168,571	131,567	183,160	254,845	127,219	178,365	228,917	120,190
	計	2,023,208	193,296	112,248	136,445	164,522	172,316	135,140	187,224	260,180	129,058	180,375	230,719	121,685
その他	宿泊客	60,152	2,875	2,807	4,954	3,511	5,765	2,974	8,455	16,227	3,071	2,882	3,301	3,330
	日帰客	1,580,749	193,035	134,328	113,345	125,273	155,565	119,579	130,137	208,276	80,712	101,230	110,143	109,126
	計	1,640,901	195,910	137,135	118,299	128,784	161,330	122,553	138,592	224,503	83,783	104,112	113,444	112,456
合計	宿泊客	4,339,469	311,087	304,162	346,472	338,672	409,038	309,507	469,697	673,371	319,155	287,705	285,420	285,183
	日帰客	23,277,960	2,720,640	1,473,501	1,612,118	1,969,723	2,168,071	1,519,944	2,302,503	3,290,148	1,265,103	1,828,492	1,836,280	1,291,437
	計	27,617,429	3,031,727	1,777,663	1,958,590	2,308,395	2,577,109	1,829,451	2,772,200	3,963,519	1,584,258	2,116,197	2,121,700	1,576,620

6. 市町村別「宿泊者数」月別推移表

(単位：人)

市町村名	総数	1月	2月	3月	4月	5月	6月	7月	8月	9月	10月	11月	12月
和歌山市	499,874	35,465	34,902	42,826	37,085	39,365	33,191	43,114	69,618	37,678	43,603	43,240	39,787
加太・友ヶ島	110,958	8,579	8,174	8,908	8,854	8,875	7,877	10,590	14,124	8,231	8,696	9,280	8,770
和歌浦・市街地	388,916	26,886	26,728	33,918	28,231	30,490	25,314	32,524	55,494	29,447	34,907	33,960	31,017
海南市	3,525	135	169	130	137	365	96	284	949	632	199	218	211
旧海南市	3,252	130	168	130	123	310	77	227	887	588	185	218	209
旧下津町	273	5	1	0	14	55	19	57	62	44	14	0	2
紀美野町	28,972	858	728	1,655	1,979	2,995	2,326	3,163	7,198	2,282	2,691	1,584	1,513
旧野上町	3,249	3	2	75	315	554	128	363	617	499	509	155	29
旧美里町	25,723	855	726	1,580	1,664	2,441	2,198	2,800	6,581	1,783	2,182	1,429	1,484
紀の川市	10,480	614	416	1,325	723	1,160	702	1,346	1,881	547	503	649	614
旧打田町	0	0	0	0	0	0	0	0	0	0	0	0	0
旧粉河町	6,079	514	301	814	394	438	412	749	778	237	321	557	564
旧那賀町	107	5	7	4	5	6	6	4	10	15	15	15	15
旧桃山町	2,321	0	0	2	91	240	202	487	972	214	105	8	0
旧貴志川町	1,973	95	108	505	233	476	82	106	121	81	62	69	35
岩出市	23,323	1,483	1,506	2,453	1,450	1,798	1,317	2,243	3,839	1,417	1,972	2,163	1,682
橋本市	16,063	1,962	1,597	2,041	1,100	1,280	1,100	1,182	1,540	972	1,077	1,170	1,042
旧橋本市	16,063	1,962	1,597	2,041	1,100	1,280	1,100	1,182	1,540	972	1,077	1,170	1,042
旧高野口町	0	0	0	0	0	0	0	0	0	0	0	0	0
九度山町	1,496	11	33	5	54	55	106	306	519	320	37	34	16
高野町	224,891	2,442	2,106	10,426	30,979	26,912	19,464	25,766	27,991	18,375	26,334	29,060	5,036
かつらぎ町	26,556	813	935	1,822	2,542	2,999	2,550	4,484	6,876	1,153	1,032	820	530
旧かつらぎ町	18,031	736	653	1,327	2,208	2,410	2,367	2,576	3,276	547	896	598	437
旧花園村	8,525	77	282	495	334	589	183	1,908	3,600	606	136	222	93
有田市	21,195	1,704	1,705	2,224	1,117	1,575	1,226	1,964	3,120	1,203	1,848	1,730	1,779
湯浅町	37,527	2,043	2,732	4,495	1,579	2,258	2,211	3,404	7,348	3,303	2,490	2,296	3,368
広川町	1,879	146	89	152	139	179	296	106	318	97	131	121	105
有田川町	28,586	1,002	1,234	1,176	1,220	1,790	1,402	4,842	10,784	1,687	1,447	1,182	820
旧吉備町	2,656	235	342	220	142	190	103	253	175	198	240	342	216
旧金屋町	1,879	141	191	104	108	131	156	139	169	163	211	215	151
旧清水町	24,051	626	701	852	970	1,469	1,143	4,450	10,440	1,326	996	625	453

(単位：人)

市町村名	総数	1月	2月	3月	4月	5月	6月	7月	8月	9月	10月	11月	12月
御坊市	44,061	3,216	4,680	5,233	3,944	4,483	3,877	4,180	4,167	3,135	2,370	2,567	2,209
美浜町	10,830	758	780	944	982	1,125	705	944	1,605	848	758	752	629
日高町	36,800	1,700	2,000	1,200	1,100	4,000	4,600	4,600	4,900	4,400	3,500	2,500	2,300
由良町	23,422	397	683	1,117	1,584	2,655	1,977	3,600	5,831	1,890	1,340	932	1,416
日高川町	18,651	681	457	1,907	1,148	1,979	1,224	3,292	5,037	528	642	1,026	730
旧川辺町	7,252	264	165	1,096	358	572	586	1,022	1,995	2	283	596	313
旧中津村	7,279	225	84	481	529	973	408	1,675	2,189	20	173	281	241
旧美山村	4,120	192	208	330	261	434	230	595	853	506	186	149	176
みなべ町	147,033	12,036	11,390	14,020	10,737	11,504	10,926	15,160	23,804	9,813	9,248	8,657	9,738
旧南部川村	3,773	291	452	287	264	346	281	317	682	139	144	234	336
旧南部町	143,260	11,745	10,938	13,733	10,473	11,158	10,645	14,843	23,122	9,674	9,104	8,423	9,402
印南町	2,789	93	249	169	187	286	275	338	295	131	263	297	206
田辺市	301,940	20,731	19,067	24,735	23,866	32,761	20,801	32,080	57,723	14,943	17,487	18,499	19,247
旧田辺市	141,878	10,606	10,119	13,040	9,832	11,603	9,851	13,013	21,540	11,226	10,597	9,819	10,632
旧龍神村	45,982	2,068	1,997	3,412	4,210	6,180	3,552	5,570	9,587	1,056	2,661	3,445	2,244
旧中辺路町	9,053	317	351	603	860	1,299	745	1,182	2,242	333	392	481	248
旧大塔村	6,718	61	45	97	182	512	284	1,826	3,245	65	115	181	105
旧本宮町	98,309	7,679	6,555	7,583	8,782	13,167	6,369	10,489	21,109	2,263	3,722	4,573	6,018
上富田町	27,621	1,746	1,599	2,948	1,700	2,359	1,111	2,505	6,135	1,672	1,806	1,833	2,207
白浜町	1,746,193	132,691	135,281	139,062	148,115	166,966	117,206	199,625	236,014	138,566	108,370	109,109	115,188
旧白浜町	1,727,264	131,718	133,938	137,751	147,088	165,045	116,095	197,560	231,625	137,356	107,350	107,564	114,174
旧日置川町	18,929	973	1,343	1,311	1,027	1,921	1,111	2,065	4,389	1,210	1,020	1,545	1,014
すさみ町	40,549	2,734	2,696	3,228	3,206	3,293	2,527	4,431	6,763	2,819	3,235	3,171	2,446
新宮市	96,691	7,324	7,791	8,067	6,833	8,327	7,009	9,404	12,247	9,464	7,361	6,416	6,448
旧新宮市	92,133	7,065	7,540	7,649	6,305	7,688	6,828	8,847	11,244	9,238	6,935	6,377	6,417
旧熊野川町	4,558	259	251	418	528	639	181	557	1,003	226	426	39	31
那智勝浦町	578,373	52,902	48,394	48,008	39,860	54,013	40,626	59,301	100,139	38,477	28,172	30,834	37,647
太地町	23,551	1,616	1,356	1,374	1,078	2,288	974	2,996	6,300	1,446	1,129	1,303	1,691
古座川町	4,591	470	339	402	286	389	444	513	979	19	141	300	309
北山村	5,227	72	46	129	214	735	323	921	2,176	117	177	219	98
串本町	306,780	23,242	19,202	23,199	13,728	29,144	28,915	33,603	57,275	21,221	18,342	12,738	26,171
旧串本町	290,257	22,352	17,907	21,614	12,901	28,045	28,290	32,277	53,010	19,183	17,613	11,724	25,341
旧古座町	16,523	890	1,295	1,585	827	1,099	625	1,326	4,265	2,038	729	1,014	830
合計	4,339,469	311,087	304,162	346,472	338,672	409,038	309,507	469,697	673,371	319,155	287,705	285,420	285,183

7. 市町村別「日帰客数」月別推移表

(単位：人)

市町村名	総数	1月	2月	3月	4月	5月	6月	7月	8月	9月	10月	11月	12月
和歌山市	4,986,245	635,250	242,205	313,477	430,429	477,120	285,182	472,970	792,350	336,525	351,369	352,276	297,092
加太・友ヶ島	794,645	74,699	25,960	47,470	56,367	72,832	60,605	118,402	173,075	72,538	36,401	36,119	20,177
和歌浦・市街地	4,191,600	560,551	216,245	266,007	374,062	404,288	224,577	354,568	619,275	263,987	314,968	316,157	276,915
海南市	992,199	97,010	48,221	71,809	103,116	78,016	52,394	76,763	176,200	61,767	87,066	96,944	42,893
旧海南市	897,018	89,125	45,689	67,474	83,209	71,001	47,866	72,337	165,018	57,505	67,478	90,574	39,742
旧下津町	95,181	7,885	2,532	4,335	19,907	7,015	4,528	4,426	11,182	4,262	19,588	6,370	3,151
紀美野町	483,754	35,892	24,409	31,237	53,737	54,563	26,071	38,156	60,483	36,583	52,883	41,035	28,705
旧野上町	296,436	23,232	15,998	20,530	37,036	38,773	13,898	22,128	19,515	24,379	39,042	24,289	17,616
旧美里町	187,318	12,660	8,411	10,707	16,701	15,790	12,173	16,028	40,968	12,204	13,841	16,746	11,089
紀の川市	2,089,541	164,457	144,799	189,090	183,632	152,777	174,425	339,548	188,182	129,274	154,321	137,010	132,026
旧打田町	892,033	49,110	68,393	72,396	77,082	66,366	71,761	98,512	101,170	67,789	76,856	67,259	75,339
旧粉河町	646,679	83,531	44,258	70,220	50,918	40,107	55,253	182,117	29,141	21,782	25,978	28,300	15,074
旧那賀町	145,631	7,945	9,078	10,038	11,492	12,546	10,591	15,419	12,912	10,372	22,377	12,931	9,930
旧桃山町	189,355	9,732	8,656	15,184	21,720	13,141	15,270	27,891	27,628	13,750	12,605	11,811	11,967
旧貴志川町	215,843	14,139	14,414	21,252	22,420	20,617	21,550	15,609	17,331	15,581	16,505	16,709	19,716
岩出市	886,364	146,126	36,386	90,248	190,898	77,344	39,920	43,772	40,913	38,601	63,544	84,073	34,539
橋本市	896,595	102,247	53,646	60,950	68,661	68,639	56,675	83,737	123,975	49,925	88,320	90,168	49,652
旧橋本市	719,907	65,233	42,105	46,869	57,793	57,212	46,158	69,541	111,260	38,609	71,864	73,665	39,598
旧高野口町	176,688	37,014	11,541	14,081	10,868	11,427	10,517	14,196	12,715	11,316	16,456	16,503	10,054
九度山町	209,277	18,812	6,788	8,612	17,895	25,357	11,029	20,667	33,893	9,283	11,267	35,019	10,655
高野町	951,556	48,854	37,929	62,852	82,513	140,284	74,313	100,721	140,405	33,285	73,447	107,207	49,746
かつらぎ町	942,157	70,678	50,434	64,944	77,621	81,412	66,634	88,695	117,158	71,396	83,034	108,390	61,761
旧かつらぎ町	881,746	69,528	49,531	63,510	74,604	74,575	63,863	78,756	96,977	68,011	78,778	103,730	59,883
旧花園村	60,411	1,150	903	1,434	3,017	6,837	2,771	9,939	20,181	3,385	4,256	4,660	1,878
有田市	227,277	22,932	5,130	3,919	8,038	15,115	20,554	25,865	44,319	15,010	25,296	26,274	14,825
湯浅町	444,935	36,851	24,335	25,239	36,920	29,902	33,975	41,792	68,818	32,185	49,180	39,358	26,380
広川町	149,405	10,366	7,324	9,601	11,866	11,545	13,125	15,219	16,736	11,633	16,994	15,696	9,300
有田川町	745,152	48,630	31,104	41,607	55,559	69,639	50,776	72,757	118,511	67,363	102,679	49,279	37,248
旧吉備町	196,851	18,011	6,169	8,190	10,318	13,311	9,975	14,439	31,217	18,831	52,617	7,273	6,500
旧金屋町	428,043	25,209	20,203	27,723	35,699	42,056	32,787	42,810	59,142	41,639	41,041	34,216	25,518
旧清水町	120,258	5,410	4,732	5,694	9,542	14,272	8,014	15,508	28,152	6,893	9,021	7,790	5,230

(単位：人)

市町村名	総数	1月	2月	3月	4月	5月	6月	7月	8月	9月	10月	11月	12月
御坊市	177,633	3,833	5,268	6,871	5,566	9,292	2,785	9,184	55,321	2,808	43,396	23,628	9,681
美浜町	30,799	1,847	1,468	2,797	3,066	2,731	636	2,049	8,572	1,747	2,400	2,790	696
日高町	199,800	13,700	8,000	9,700	12,500	13,200	11,100	31,800	43,600	9,800	17,700	15,500	13,200
由良町	215,950	21,567	13,471	8,952	12,621	30,649	12,955	29,705	20,888	15,401	22,775	17,129	9,837
日高川町	700,295	50,932	47,805	58,260	66,593	82,577	60,648	60,571	73,239	40,223	58,745	61,625	39,077
旧川辺町	327,677	25,144	23,718	28,045	29,882	29,696	31,013	26,315	21,676	24,595	34,787	35,607	17,199
旧中津村	297,292	22,426	21,073	24,974	29,982	30,406	24,345	27,659	40,190	14,219	20,771	22,308	18,939
旧美山村	75,326	3,362	3,014	5,241	6,729	22,475	5,290	6,597	11,373	1,409	3,187	3,710	2,939
みなべ町	491,969	37,599	98,504	30,165	24,306	28,996	38,037	38,158	53,532	30,944	37,883	41,848	31,997
旧南部川村	113,405	9,116	49,891	5,926	5,017	6,079	6,400	5,147	6,866	3,276	6,515	5,223	3,949
旧南部町	378,564	28,483	48,613	24,239	19,289	22,917	31,637	33,011	46,666	27,668	31,368	36,625	28,048
印南町	735,707	66,108	71,172	54,981	58,251	64,831	53,801	56,425	83,448	50,649	58,916	60,444	56,681
田辺市	2,476,870	413,471	158,009	174,420	184,166	253,418	146,668	246,216	339,806	45,550	189,451	226,028	99,667
旧田辺市	822,345	129,968	38,406	37,039	40,458	40,355	35,633	113,339	108,373	32,225	138,898	77,723	29,928
旧龍神村	399,727	14,712	15,589	22,270	34,694	49,490	20,568	30,699	82,076	3,360	21,534	91,825	12,910
旧中辺路町	280,106	47,689	34,286	30,960	26,930	27,679	13,433	14,644	31,928	5,875	16,454	19,605	10,623
旧大塔村	89,869	6,772	6,514	5,640	7,298	8,817	5,745	9,006	22,033	2,368	4,263	6,445	4,968
旧本宮町	884,823	214,330	63,214	78,511	74,786	127,077	71,289	78,528	95,396	1,722	8,302	30,430	41,238
上富田町	268,827	92,458	32,271	17,936	15,587	15,816	20,969	10,622	15,928	7,652	10,142	9,896	19,550
白浜町	1,297,367	103,873	95,586	102,679	103,141	109,183	98,871	123,376	178,997	91,112	96,027	93,425	101,097
旧白浜町	1,179,549	94,150	87,098	93,849	93,697	97,260	90,269	112,016	163,367	83,469	87,242	83,953	93,179
旧日置川町	117,818	9,723	8,488	8,830	9,444	11,923	8,602	11,360	15,630	7,643	8,785	9,472	7,918
すさみ町	150,127	12,274	9,212	9,131	6,974	30,944	7,849	16,054	18,196	7,091	11,152	9,930	11,320
新宮市	855,005	232,091	82,788	39,532	42,017	69,654	46,503	94,175	142,533	12,616	51,190	22,429	19,477
旧新宮市	735,707	222,674	75,160	30,543	28,544	51,919	34,244	78,676	114,826	11,157	49,438	21,469	17,057
旧熊野川町	119,298	9,417	7,628	8,989	13,473	17,735	12,259	15,499	27,707	1,459	1,752	960	2,420
那智勝浦町	577,537	131,641	37,477	36,962	36,154	71,756	30,066	66,297	98,027	9,437	14,670	20,133	24,917
太地町	211,813	15,162	12,607	15,777	15,977	23,284	9,800	21,006	59,430	7,219	11,332	9,094	11,125
古座川町	91,800	7,100	5,600	8,000	10,000	8,000	7,000	10,000	19,000	3,000	2,100	5,000	7,000
北山村	51,386	431	295	779	1,707	7,200	5,403	8,895	18,156	398	1,858	4,125	2,139
串本町	740,618	78,448	81,258	61,591	50,212	64,827	61,780	57,308	139,532	36,626	39,355	30,527	39,154
旧串本町	711,753	75,635	78,819	58,721	49,132	63,453	60,919	53,777	134,437	34,284	37,368	28,681	36,527
旧古座町	28,865	2,813	2,439	2,870	1,080	1,374	861	3,531	5,095	2,342	1,987	1,846	2,627
合計	23,277,960	2,720,640	1,473,501	1,612,118	1,969,723	2,168,071	1,519,944	2,302,503	3,290,148	1,265,103	1,828,492	1,836,280	1,291,437

8. 市町村別観光客数（宿泊客＋日帰客）月別推移表

(単位：人)

市町村名	総数	1月	2月	3月	4月	5月	6月	7月	8月	9月	10月	11月	12月
和歌山市	5,486,119	670,715	277,107	356,303	467,514	516,485	318,373	516,084	861,968	374,203	394,972	395,516	336,879
加太・友ヶ島	905,603	83,278	34,134	56,378	65,221	81,707	68,482	128,992	187,199	80,769	45,097	45,399	28,947
和歌浦・市街地	4,580,516	587,437	242,973	299,925	402,293	434,778	249,891	387,092	674,769	293,434	349,875	350,117	307,932
海南市	995,724	97,145	48,390	71,939	103,253	78,381	52,490	77,047	177,149	62,399	87,265	97,162	43,104
旧海南市	900,270	89,255	45,857	67,604	83,332	71,311	47,943	72,564	165,905	58,093	67,663	90,792	39,951
旧下津町	95,454	7,890	2,533	4,335	19,921	7,070	4,547	4,483	11,244	4,306	19,602	6,370	3,153
紀美野町	512,726	36,750	25,137	32,892	55,716	57,558	28,397	41,319	67,681	38,865	55,574	42,619	30,218
旧野上町	299,685	23,235	16,000	20,605	37,351	39,327	14,026	22,491	20,132	24,878	39,551	24,444	17,645
旧美里町	213,041	13,515	9,137	12,287	18,365	18,231	14,371	18,828	47,549	13,987	16,023	18,175	12,573
紀の川市	2,100,021	165,071	145,215	190,415	184,355	153,937	175,127	340,894	190,063	129,821	154,824	137,659	132,640
旧打田町	892,033	49,110	68,393	72,396	77,082	66,366	71,761	98,512	101,170	67,789	76,856	67,259	75,339
旧粉河町	652,758	84,045	44,559	71,034	51,312	40,545	55,665	182,866	29,919	22,019	26,299	28,857	15,638
旧那賀町	145,738	7,950	9,085	10,042	11,497	12,552	10,597	15,423	12,922	10,387	22,392	12,946	9,945
旧桃山町	191,676	9,732	8,656	15,186	21,811	13,381	15,472	28,378	28,600	13,964	12,710	11,819	11,967
旧真志川町	217,816	14,234	14,522	21,757	22,653	21,093	21,632	15,715	17,452	15,662	16,567	16,778	19,751
岩出市	909,687	147,609	37,892	92,701	192,348	79,142	41,237	46,015	44,752	40,018	65,516	86,236	36,221
橋本市	912,658	104,209	55,243	62,991	69,761	69,919	57,775	84,919	125,515	50,897	89,397	91,338	50,694
旧橋本市	735,970	67,195	43,702	48,910	58,893	58,492	47,258	70,723	112,800	39,581	72,941	74,835	40,640
旧高野口町	176,688	37,014	11,541	14,081	10,868	11,427	10,517	14,196	12,715	11,316	16,456	16,503	10,054
九度山町	210,773	18,823	6,821	8,617	17,949	25,412	11,135	20,973	34,412	9,603	11,304	35,053	10,671
高野町	1,176,447	51,296	40,035	73,278	113,492	167,196	93,777	126,487	168,396	51,660	99,781	136,267	54,782
かつらぎ町	968,713	71,491	51,369	66,766	80,163	84,411	69,184	93,179	124,034	72,549	84,066	109,210	62,291
旧かつらぎ町	899,777	70,264	50,184	64,837	76,812	76,985	66,230	81,332	100,253	68,558	79,674	104,328	60,320
旧花園村	68,936	1,227	1,185	1,929	3,351	7,426	2,954	11,847	23,781	3,991	4,392	4,882	1,971
有田市	248,472	24,636	6,835	6,143	9,155	16,690	21,780	27,829	47,439	16,213	27,144	28,004	16,604
湯浅町	482,462	38,894	27,067	29,734	38,499	32,160	36,186	45,196	76,166	35,488	51,670	41,654	29,748
広川町	151,284	10,512	7,413	9,753	12,005	11,724	13,421	15,325	17,054	11,730	17,125	15,817	9,405
有田川町	773,738	49,632	32,338	42,783	56,779	71,429	52,178	77,599	129,295	69,050	104,126	50,461	38,068
旧吉備町	199,507	18,246	6,511	8,410	10,460	13,501	10,078	14,692	31,392	19,029	52,857	7,615	6,716
旧金屋町	429,922	25,350	20,394	27,827	35,807	42,187	32,943	42,949	59,311	41,802	41,252	34,431	25,669
旧清水町	144,309	6,036	5,433	6,546	10,512	15,741	9,157	19,958	38,592	8,219	10,017	8,415	5,683

(単位：人)

市町村名	総数	1月	2月	3月	4月	5月	6月	7月	8月	9月	10月	11月	12月
御坊市	221,694	7,049	9,948	12,104	9,510	13,775	6,662	13,364	59,488	5,943	45,766	26,195	11,890
美浜町	41,629	2,605	2,248	3,741	4,048	3,856	1,341	2,993	10,177	2,595	3,158	3,542	1,325
日高町	236,600	15,400	10,000	10,900	13,600	17,200	15,700	36,400	48,500	14,200	21,200	18,000	15,500
由良町	239,372	21,964	14,154	10,069	14,205	33,304	14,932	33,305	26,719	17,291	24,115	18,061	11,253
日高川町	718,946	51,613	48,262	60,167	67,741	84,556	61,872	63,863	78,276	40,751	59,387	62,651	39,807
旧川辺町	334,929	25,408	23,883	29,141	30,240	30,268	31,599	27,337	23,671	24,597	35,070	36,203	17,512
旧中津村	304,571	22,651	21,157	25,455	30,511	31,379	24,753	29,334	42,379	14,239	20,944	22,589	19,180
旧美山村	79,446	3,554	3,222	5,571	6,990	22,909	5,520	7,192	12,226	1,915	3,373	3,859	3,115
みなべ町	639,002	49,635	109,894	44,185	35,043	40,500	48,963	53,318	77,336	40,757	47,131	50,505	41,735
旧南部川村	117,178	9,407	50,343	6,213	5,281	6,425	6,681	5,464	7,548	3,415	6,659	5,457	4,285
旧南部町	521,824	40,228	59,551	37,972	29,762	34,075	42,282	47,854	69,788	37,342	40,472	45,048	37,450
印南町	738,496	66,201	71,421	55,150	58,438	65,117	54,076	56,763	83,743	50,780	59,179	60,741	56,887
田辺市	2,778,810	434,202	177,076	199,155	208,032	286,179	167,469	278,296	397,529	60,493	206,938	244,527	118,914
旧田辺市	964,223	140,574	48,525	50,079	50,290	51,958	45,484	126,352	129,913	43,451	149,495	87,542	40,560
旧龍神村	445,709	16,780	17,586	25,682	38,904	55,670	24,120	36,269	91,663	4,416	24,195	95,270	15,154
旧中辺路町	289,159	48,006	34,637	31,563	27,790	28,978	14,178	15,826	34,170	6,208	16,846	20,086	10,871
旧大塔村	96,587	6,833	6,559	5,737	7,480	9,329	6,029	10,832	25,278	2,433	4,378	6,626	5,073
旧本宮町	983,132	222,009	69,769	86,094	83,568	140,244	77,658	89,017	116,505	3,985	12,024	35,003	47,256
上富田町	296,448	94,204	33,870	20,884	17,287	18,175	22,080	13,127	22,063	9,324	11,948	11,729	21,757
白浜町	3,043,560	236,564	230,867	241,741	251,256	276,149	216,077	323,001	415,011	229,678	204,397	202,534	216,285
旧白浜町	2,906,813	225,868	221,036	231,600	240,785	262,305	206,364	309,576	394,992	220,825	194,592	191,517	207,353
旧日置川町	136,747	10,696	9,831	10,141	10,471	13,844	9,713	13,425	20,019	8,853	9,805	11,017	8,932
すさみ町	190,676	15,008	11,908	12,359	10,180	34,237	10,376	20,485	24,959	9,910	14,387	13,101	13,766
新宮市	951,696	239,415	90,579	47,599	48,850	77,981	53,512	103,579	154,780	22,080	58,551	28,845	25,925
旧新宮市	827,840	229,739	82,700	38,192	34,849	59,607	41,072	87,523	126,070	20,395	56,373	27,846	23,474
旧熊野川町	123,856	9,676	7,879	9,407	14,001	18,374	12,440	16,056	28,710	1,685	2,178	999	2,451
那智勝浦町	1,155,910	184,543	85,871	84,970	76,014	125,769	70,692	125,598	198,166	47,914	42,842	50,967	62,564
太地町	235,364	16,778	13,963	17,151	17,055	25,572	10,774	24,002	65,730	8,665	12,461	10,397	12,816
古座川町	96,391	7,570	5,939	8,402	10,286	8,389	7,444	10,513	19,979	3,019	2,241	5,300	7,309
北山村	56,613	503	341	908	1,921	7,935	5,726	9,816	20,332	515	2,035	4,344	2,237
串本町	1,047,398	101,690	100,460	84,790	63,940	93,971	90,695	90,911	196,807	57,847	57,697	43,265	65,325
旧串本町	1,002,010	97,987	96,726	80,335	62,033	91,498	89,209	86,054	187,447	53,467	54,981	40,405	61,868
旧古座町	45,388	3,703	3,734	4,455	1,907	2,473	1,486	4,857	9,360	4,380	2,716	2,860	3,457
合計	27,617,429	3,031,727	1,777,663	1,958,590	2,308,395	2,577,109	1,829,451	2,772,200	3,963,519	1,584,258	2,116,197	2,121,700	1,576,620

9. 主要観光地別観光客の目的別推計表

(単位：人)

観光地区名	海水浴・川泳ぎ	キャンプ	スポーツ・ゴルフ・ハイキング	釣り	花見	観光農園	温泉・休養	祭	社寺参詣	潮干狩り	風景・自然鑑賞	観光施設	その他	合計	構成比率
高野山	0	0	0	0	0	0	0	0	1,176,447	0	0	0	0	1,176,447	4.26%
加太・友ヶ島 磯ノ浦	358,352	6,334	3,151	30,589	3,660	0	20,637	8,957	344,000	0	32,598	0	97,325	905,603	3.28%
和歌山(和歌浦・紀三井寺 和歌山城 他)	269,667	0	87,326	44,046	234,898	1,540	14,479	427,221	834,935	0	325,727	1,742,907	597,770	4,580,516	16.59%
西有田	38,627	4,006	85,242	107,128	14,100	5,750	261,978	102,800	59,537	0	25,310	170,005	7,735	882,218	3.19%
煙樹海岸・白崎海岸 道成寺・御坊 他	56,705	9,431	63,661	98,998	9,912	10,500	72,233	88,114	226,796	0	109,525	225,923	102,426	1,074,224	3.89%
龍神温泉・護摩壇山	8,009	25,650	7,780	43,809	0	0	168,800	744	1,148	0	168,119	11,996	9,654	445,709	1.61%
田辺・中辺路 ・百間山・南部	78,639	5,366	144,561	65,370	59,502	5,200	171,842	262,602	358,177	283	245,455	431,680	160,294	1,988,971	7.20%
白浜温泉・椿温泉	579,523	0	41,200	57,825	32,995	0	1,669,906	0	0	0	129,260	396,104	0	2,906,813	10.53%
枯木灘	14,675	3,145	24,614	34,176	900	0	95,896	22,010	8	30	56,972	36,632	38,365	327,423	1.19%
串本	26,000	25,312	67,626	81,717	25,940	0	28,013	51,300	3,905	0	386,769	234,483	70,945	1,002,010	3.63%
勝浦温泉・湯川温泉	42,540	3,857	67,469	17,979	2,650	152	408,411	19,350	638,891	1,600	106,685	108,533	18,545	1,436,662	5.20%
熊野本宮温泉郷	7,365	9,905	89,379	4,567	1,434	0	169,450	8,498	685,109	0	1,649	0	5,776	983,132	3.56%
新宮・瀨峡	18,616	1,423	25,515	29,018	2,700	0	123,778	69,900	519,245	0	59,203	85,502	16,796	951,696	3.45%
海南生石山周辺	15,076	30,181	562,769	49,555	62,140	19,211	201,487	240,240	213,154	0	143,744	566,541	178,090	2,282,188	8.26%
紀仙郷(那賀郡)	1,806	3,931	231,113	14,515	128,877	15,944	36,667	180,749	756,002	0	254,370	1,219,496	166,238	3,009,708	10.90%
橋本周辺	1,240	30,762	629,797	12,393	32,780	19,605	272,902	133,893	276,196	0	11,845	122,998	478,797	2,023,208	7.33%
その他	13,479	13,125	245,848	31,320	31,213	4,025	97,915	28,713	321,821	0	39,204	310,884	503,354	1,640,901	5.94%
合計	1,530,319	172,428	2,377,051	723,005	643,701	81,927	3,814,394	1,645,091	6,415,371	1,913	2,096,435	5,663,684	2,452,110	27,617,429	100.00%
構成比率	5.54%	0.62%	8.61%	2.62%	2.33%	0.30%	13.81%	5.96%	23.23%	0.01%	7.59%	20.51%	8.88%	100.00%	

10. 市町村別観光客の目的別推計表

(単位：人)

市町村名	海水浴・川泳ぎ	キャンプ	スポーツ・ゴルフ・ハイキング	釣り	花見	観光農園	温泉・休養	祭	社寺参詣	潮干狩り	風景・自然鑑賞	観光施設	その他	合計	構成比率
和歌山市	628,019	6,334	90,477	74,635	238,558	1,540	35,116	436,178	1,178,935	0	358,325	1,742,907	695,095	5,486,119	19.86%
加太・友ヶ島	358,352	6,334	3,151	30,589	3,660	0	20,637	8,957	344,000	0	32,598	0	97,325	905,603	3.28%
和歌浦・市街地	269,667	0	87,326	44,046	234,898	1,540	14,479	427,221	834,935	0	325,727	1,742,907	597,770	4,580,516	16.59%
海南市	0	0	249,123	17,485	33,510	120	0	148,540	156,444	0	51,593	338,909	0	995,724	3.61%
旧海南市	0	0	226,849	0	31,690	0	0	132,640	137,730	0	51,020	320,341	0	900,270	3.26%
旧下津町	0	0	22,274	17,485	1,820	120	0	15,900	18,714	0	573	18,568	0	95,454	0.35%
紀美野町	7,426	13,614	151,862	3,620	4,930	0	49,502	21,000	37,800	0	35,453	185,422	2,097	512,726	1.86%
旧野上町	0	9,163	81,129	2,090	500	0	0	1,000	37,200	0	31,428	137,085	90	299,685	1.09%
旧美里町	7,426	4,451	70,733	1,530	4,430	0	49,502	20,000	600	0	4,025	48,337	2,007	213,041	0.77%
紀の川市	1,806	3,931	193,702	14,500	23,300	15,944	36,665	175,749	368,800	0	78,739	1,186,885	0	2,100,021	7.60%
旧打田町	0	0	4,949	200	0	0	15,916	20,000	0	0	2,935	848,033	0	892,033	3.23%
旧粉河町	0	0	32,300	14,300	13,000	0	5,972	150,749	366,500	0	59,286	10,651	0	652,758	2.36%
旧那賀町	0	0	6,207	0	0	0	0	5,000	2,300	0	1,690	130,541	0	145,738	0.53%
旧桃山町	1,806	3,931	103,334	0	9,500	1,510	14,777	0	0	0	118	56,700	0	191,676	0.69%
旧貴志川町	0	0	46,912	0	800	14,434	0	0	0	0	14,710	140,960	0	217,816	0.79%
岩出市	0	0	37,411	15	105,577	0	2	5,000	387,202	0	175,631	32,611	166,238	909,687	3.29%
橋本市	0	2,897	510,722	6,173	29,100	953	61,363	69,100	118,813	0	2,377	109,811	1,349	912,658	3.30%
旧橋本市	0	2,897	381,892	6,173	28,400	953	61,363	67,100	82,813	0	2,377	101,244	758	735,970	2.66%
旧高野口町	0	0	128,830	0	700	0	0	2,000	36,000	0	0	8,567	591	176,688	0.64%
九度山町	1,240	24,765	23,565	4,790	930	400	0	27,873	113,326	0	2,578	9,287	2,019	210,773	0.76%
高野町	0	0	0	0	0	0	0	0	1,176,447	0	0	0	0	1,176,447	4.26%
かつらぎ町	2,860	7,062	96,140	2,040	4,290	18,252	212,539	41,270	44,107	0	6,890	37,594	495,669	968,713	3.51%
旧かつらぎ町	0	3,100	95,510	1,430	2,750	18,252	211,539	36,920	44,057	0	6,890	3,900	475,429	899,777	3.26%
旧花園村	2,860	3,962	630	610	1,540	0	1,000	4,350	50	0	0	33,694	20,240	68,936	0.25%
有田市	17,142	3,136	10,072	47,328	11,500	3,100	63,271	45,000	18,247	0	14,160	13,276	2,240	248,472	0.90%
湯浅町	11,765	530	74,970	44,250	1,300	2,000	131,012	54,100	35,800	0	10,525	115,305	905	482,462	1.75%
広川町	9,720	340	200	15,550	1,300	650	67,695	3,700	5,490	0	625	41,424	4,590	151,284	0.55%
有田川町	7,650	16,567	161,784	28,450	23,700	19,091	151,985	70,700	18,910	0	56,698	42,210	175,993	773,738	2.80%
旧吉備町	0	1,662	7,186	6,300	20,500	3,208	0	54,500	14,900	0	4,700	14,851	71,700	199,507	0.72%
旧金屋町	4,100	4,250	140,347	10,270	1,700	15,883	110,952	7,000	1,510	0	34,589	0	99,321	429,922	1.56%
旧清水町	3,550	10,655	14,251	11,880	1,500	0	41,033	9,200	2,500	0	17,409	27,359	4,972	144,309	0.52%

(単位：人)

市町村名	海水浴・川泳ぎ	キャンプ	スポーツ・ゴルフ・ハイキング	釣り	花見	観光農園	温泉・休養	祭	社寺参詣	潮干狩り	風景・自然鑑賞	観光施設	その他	合計	構成比率
御坊市	177	2,072	9,170	488	0	10,500	0	68,344	2,539	0	50,000	21,938	56,466	221,694	0.80%
美浜町	38	2,397	0	4,140	862	0	2,653	2,270	1,179	0	3,875	18,801	5,414	41,629	0.15%
日高町	42,400	800	12,510	60,070	600	0	53,754	9,000	4,770	0	27,450	0	25,246	236,600	0.86%
由良町	11,090	3,342	4,890	33,800	6,450	0	0	8,500	21,700	0	26,800	111,800	11,000	239,372	0.87%
日高川町	6,589	5,396	72,308	5,100	15,997	0	47,172	1,000	197,308	0	15,900	305,137	47,039	718,946	2.60%
旧川辺町	3,000	820	37,091	500	2,000	0	15,826	0	196,608	0	1,400	73,384	4,300	334,929	1.21%
旧中津村	674	3,403	28,700	300	0	0	20,827	0	0	0	5,400	214,921	30,346	304,571	1.10%
旧美山村	2,915	1,173	6,517	4,300	13,997	0	10,519	1,000	700	0	9,100	16,832	12,393	79,446	0.29%
みなべ町	19,427	0	19,901	10,096	46,536	610	84,962	27,138	28,015	283	22,302	225,506	154,226	639,002	2.31%
旧南部川村	177	0	2,339	0	36,576	590	26,411	3,000	3,100	0	122	21,105	23,758	117,178	0.42%
旧南部町	19,250	0	17,562	10,096	9,960	20	58,551	24,138	24,915	283	22,180	204,401	130,468	521,824	1.89%
印南町	39	0	93,699	12,310	510	3,895	382	15,063	178,078	0	4	0	434,516	738,496	2.67%
田辺市	74,586	40,921	221,819	103,650	14,400	4,590	425,130	244,706	1,016,419	0	392,921	218,170	21,498	2,778,810	10.06%
旧田辺市	53,999	0	100,062	49,410	10,350	4,200	67,739	222,582	218,000	0	100,800	137,081	0	964,223	3.49%
旧龍神村	8,009	25,650	7,780	43,809	0	0	168,800	744	1,148	0	168,119	11,996	9,654	445,709	1.61%
旧中辺路町	400	300	20,499	610	2,500	0	5,853	4,670	109,100	0	120,174	25,053	0	289,159	1.05%
旧大塔村	4,813	5,066	4,099	5,254	116	390	13,288	8,212	3,062	0	2,179	44,040	6,068	96,587	0.35%
旧本宮町	7,365	9,905	89,379	4,567	1,434	0	169,450	8,498	685,109	0	1,649	0	5,776	983,132	3.56%
上喜田町	1,060	0	107,157	20	10,066	0	1,849	6,000	142,413	0	8,923	18,960	0	296,448	1.07%
白浜町	580,686	3,145	59,566	68,858	33,195	0	1,726,842	10	8	30	131,935	402,406	36,879	3,043,560	11.02%
旧白浜町	579,523	0	41,200	57,825	32,995	0	1,669,906	0	0	0	129,260	396,104	0	2,906,813	10.53%
旧日置川町	1,163	3,145	18,366	11,033	200	0	56,936	10	8	30	2,675	6,302	36,879	136,747	0.50%
すさみ町	13,512	0	6,248	23,143	700	0	38,960	22,000	0	0	54,297	30,330	1,486	190,676	0.69%
新宮市	18,616	1,423	25,515	29,018	2,700	0	123,778	69,900	519,245	0	59,203	85,502	16,796	951,696	3.45%
旧新宮市	15,616	0	17,993	13,230	2,300	0	104,589	67,000	518,800	0	20,506	51,710	16,096	827,840	3.00%
旧熊野川町	3,000	1,423	7,522	15,788	400	0	19,189	2,900	445	0	38,697	33,792	700	123,856	0.45%
那智勝浦町	25,376	2,472	37,871	3,622	0	82	353,766	10,000	636,361	0	75,994	320	10,046	1,155,910	4.19%
太地町	15,223	0	24,930	3,750	2,250	0	42,218	6,850	2,030	1,600	28,300	108,213	0	235,364	0.85%
古座川町	3,052	3,548	3,153	2,158	4,800	130	40,234	650	390	0	11,469	22,081	4,726	96,391	0.35%
北山村	2,879	1,039	5,992	11,622	300	0	23,104	1,650	190	0	4,308	4,396	1,133	56,613	0.20%
串本町	27,941	26,697	72,294	92,324	26,340	70	40,440	53,800	4,405	0	389,160	234,483	79,444	1,047,398	3.79%
旧串本町	26,000	25,312	67,626	81,717	25,940	0	28,013	51,300	3,905	0	386,769	234,483	70,945	1,002,010	3.63%
旧古座町	1,941	1,385	4,668	10,607	400	70	12,427	2,500	500	0	2,391	0	8,499	45,388	0.16%
合計	1,530,319	172,428	2,377,051	723,005	643,701	81,927	3,814,394	1,645,091	6,415,371	1,913	2,096,435	5,663,684	2,452,110	27,617,429	100.00%

11. 観光客の目的別推計年次推移表

年		海水浴 ・川泳ぎ	キャンプ	スポーツ・ゴルフ ・ハイキング	釣り	花見	観光農園	温泉・休養	祭	社寺参詣	潮干狩り	風景・ 自然鑑賞	観光施設	その他	合計
平成1年	観光客(人)	2,348,393	308,401	2,559,107	1,402,277	811,223	71,331	2,501,224	1,259,226	6,895,794	109,284	3,117,065	2,576,922	1,783,958	25,744,205
	構成率(%)	9.12%	1.20%	9.94%	5.45%	3.15%	0.28%	9.72%	4.89%	26.79%	0.42%	12.11%	10.01%	6.93%	100.00%
平成2年	観光客(人)	2,418,634	331,441	2,696,140	1,345,106	811,081	93,376	2,666,085	1,361,298	7,116,196	110,851	3,234,904	3,012,324	1,745,362	26,942,798
	構成率(%)	8.98%	1.23%	10.01%	4.99%	3.01%	0.35%	9.90%	5.05%	26.41%	0.41%	12.01%	11.18%	6.48%	100.00%
平成3年	観光客(人)	2,408,396	370,958	2,824,329	1,348,001	831,753	110,302	3,057,107	1,472,577	7,236,940	122,250	3,262,513	3,109,196	1,740,513	27,894,835
	構成率(%)	8.63%	1.33%	10.12%	4.83%	2.98%	0.40%	10.96%	5.28%	25.94%	0.44%	11.70%	11.15%	6.24%	100.00%
平成4年	観光客(人)	2,230,231	405,594	2,905,457	1,365,645	914,869	119,243	2,991,279	1,559,575	7,066,008	113,104	3,333,598	3,300,078	2,226,375	28,531,056
	構成率(%)	7.82%	1.42%	10.18%	4.79%	3.21%	0.42%	10.48%	5.47%	24.77%	0.40%	11.68%	11.57%	7.80%	100.00%
平成5年	観光客(人)	1,636,012	395,542	2,919,474	1,368,729	950,902	109,041	3,033,372	1,457,400	6,995,739	105,980	3,140,257	3,356,057	2,060,719	27,529,224
	構成率(%)	5.94%	1.44%	10.60%	4.97%	3.45%	0.40%	11.02%	5.29%	25.41%	0.38%	11.41%	12.19%	7.49%	100.00%
平成6年	観光客(人)	2,194,651	428,840	2,570,830	1,337,004	964,452	139,609	3,161,592	1,508,987	6,940,457	102,458	3,195,931	5,600,792	1,851,667	29,997,270
	構成率(%)	7.32%	1.43%	8.57%	4.46%	3.22%	0.47%	10.54%	5.03%	23.14%	0.34%	10.65%	18.67%	6.17%	100.00%
平成7年	観光客(人)	2,363,793	484,207	2,565,280	1,291,318	935,928	156,389	3,668,013	1,524,313	6,961,965	126,449	3,447,891	4,998,726	1,909,033	30,433,305
	構成率(%)	7.77%	1.59%	8.43%	4.24%	3.08%	0.51%	12.05%	5.01%	22.88%	0.42%	11.33%	16.43%	6.27%	100.00%
平成8年	観光客(人)	2,179,842	440,622	2,668,087	1,236,437	982,710	157,207	4,127,785	1,475,709	6,876,151	105,745	3,336,668	4,711,021	2,288,332	30,586,316
	構成率(%)	7.13%	1.44%	8.72%	4.04%	3.21%	0.51%	13.50%	4.82%	22.48%	0.35%	10.91%	15.40%	7.48%	100.00%
平成9年	観光客(人)	2,038,746	426,806	2,557,876	1,243,277	929,565	148,398	4,367,201	1,436,094	6,796,842	96,062	3,339,456	4,527,999	2,232,491	30,140,813
	構成率(%)	6.76%	1.42%	8.49%	4.12%	3.08%	0.49%	14.49%	4.76%	22.55%	0.32%	11.08%	15.02%	7.41%	100.00%
平成10年	観光客(人)	1,973,985	413,111	2,499,251	1,200,330	896,306	138,340	4,432,672	1,645,471	6,521,881	77,306	3,151,311	4,211,666	2,119,803	29,281,433
	構成率(%)	6.74%	1.41%	8.54%	4.10%	3.06%	0.47%	15.14%	5.62%	22.27%	0.26%	10.76%	14.38%	7.24%	100.00%
平成11年	観光客(人)	1,679,418	378,762	2,461,624	1,169,060	904,756	137,943	4,369,919	1,778,445	6,402,299	71,176	3,223,093	4,171,418	2,932,013	29,679,926
	構成率(%)	5.66%	1.28%	8.29%	3.94%	3.05%	0.46%	14.72%	5.99%	21.57%	0.24%	10.86%	14.05%	9.88%	100.00%
平成12年	観光客(人)	1,974,834	361,496	2,532,372	1,177,853	841,773	152,999	4,620,609	1,731,974	6,559,053	88,364	3,155,266	4,389,211	2,175,249	29,761,053
	構成率(%)	6.64%	1.21%	8.51%	3.96%	2.83%	0.51%	15.53%	5.82%	22.04%	0.30%	10.60%	14.75%	7.31%	100.00%
平成13年	観光客(人)	1,757,402	315,498	2,658,591	1,125,433	794,853	154,546	4,605,769	1,617,289	6,541,381	77,538	2,963,164	5,322,494	2,326,316	30,260,274
	構成率(%)	5.81%	1.04%	8.79%	3.72%	2.63%	0.51%	15.22%	5.34%	21.62%	0.26%	9.79%	17.59%	7.69%	100.00%
平成14年	観光客(人)	1,609,543	301,759	2,569,508	1,080,416	781,611	146,562	4,726,364	1,873,183	6,398,361	80,837	2,800,577	5,414,657	2,398,929	30,182,307
	構成率(%)	5.33%	1.00%	8.51%	3.58%	2.59%	0.49%	15.66%	6.21%	21.20%	0.27%	9.28%	17.94%	7.95%	100.00%
平成15年	観光客(人)	1,599,538	250,957	2,344,576	980,333	782,598	132,357	4,775,266	1,515,798	6,420,425	71,764	2,655,264	5,497,015	2,343,360	29,369,251
	構成率(%)	5.45%	0.85%	7.98%	3.34%	2.66%	0.45%	16.26%	5.16%	21.86%	0.24%	9.04%	18.72%	7.98%	100.00%
平成16年	観光客(人)	1,771,906	252,438	2,556,381	944,644	838,663	108,566	5,028,038	1,783,954	7,143,255	69,587	2,939,760	5,772,335	1,681,189	30,890,716
	構成率(%)	5.74%	0.82%	8.28%	3.06%	2.71%	0.35%	16.28%	5.78%	23.12%	0.23%	9.52%	18.69%	5.44%	100.00%
平成17年	観光客(人)	1,623,383	247,239	2,629,904	623,325	765,570	101,843	4,848,078	1,757,705	7,166,455	39,248	2,784,215	5,442,559	2,079,009	30,108,533
	構成率(%)	5.39%	0.82%	8.73%	2.07%	2.54%	0.34%	16.10%	5.84%	23.80%	0.13%	9.25%	18.08%	6.91%	100.00%
平成18年	観光客(人)	1,841,304	221,291	2,636,345	896,404	757,937	103,975	4,868,385	1,675,047	6,973,926	3,590	2,580,475	5,878,485	2,205,647	30,642,811
	構成率(%)	6.01%	0.72%	8.60%	2.93%	2.47%	0.34%	15.89%	5.47%	22.76%	0.01%	8.42%	19.18%	7.20%	100.00%
平成19年	観光客(人)	1,983,986	207,004	2,572,503	903,385	786,016	118,174	4,753,391	1,778,521	7,070,051	27,469	3,199,647	6,483,323	2,199,074	32,082,544
	構成率(%)	6.18%	0.65%	8.02%	2.82%	2.45%	0.37%	14.82%	5.54%	22.04%	0.09%	9.97%	20.21%	6.85%	100.00%
平成20年	観光客(人)	1,799,959	214,535	2,479,138	909,307	836,984	105,132	4,595,981	1,776,432	7,274,385	21,257	2,861,152	6,079,841	2,389,395	31,343,498
	構成率(%)	5.74%	0.68%	7.91%	2.90%	2.67%	0.34%	14.66%	5.67%	23.21%	0.07%	9.13%	19.40%	7.62%	100.00%
平成21年	観光客(人)	1,734,948	211,296	2,571,551	904,475	784,145	108,092	4,334,000	1,827,274	7,136,514	2,065	2,735,103	6,203,309	2,414,661	30,967,433
	構成率(%)	5.60%	0.68%	8.30%	2.92%	2.53%	0.35%	14.00%	5.90%	23.05%	0.01%	8.83%	20.03%	7.80%	100.00%
平成22年	観光客(人)	1,749,457	190,241	2,634,207	869,136	785,640	125,863	4,171,217	1,786,731	7,155,440	1,892	2,824,110	6,231,928	2,440,684	30,966,546
	構成率(%)	5.65%	0.61%	8.51%	2.81%	2.54%	0.41%	13.47%	5.77%	23.11%	0.01%	9.12%	20.12%	7.88%	100.00%
平成23年	観光客(人)	1,530,319	172,428	2,377,051	723,005	643,701	81,927	3,814,394	1,645,091	6,415,371	1,913	2,096,435	5,663,684	2,452,110	27,617,429
	構成率(%)	5.54%	0.62%	8.61%	2.62%	2.33%	0.30%	13.81%	5.96%	23.23%	0.01%	7.59%	20.51%	8.88%	100.00%

12. 観光客の目的別推計推移表 (平成13年との比較)

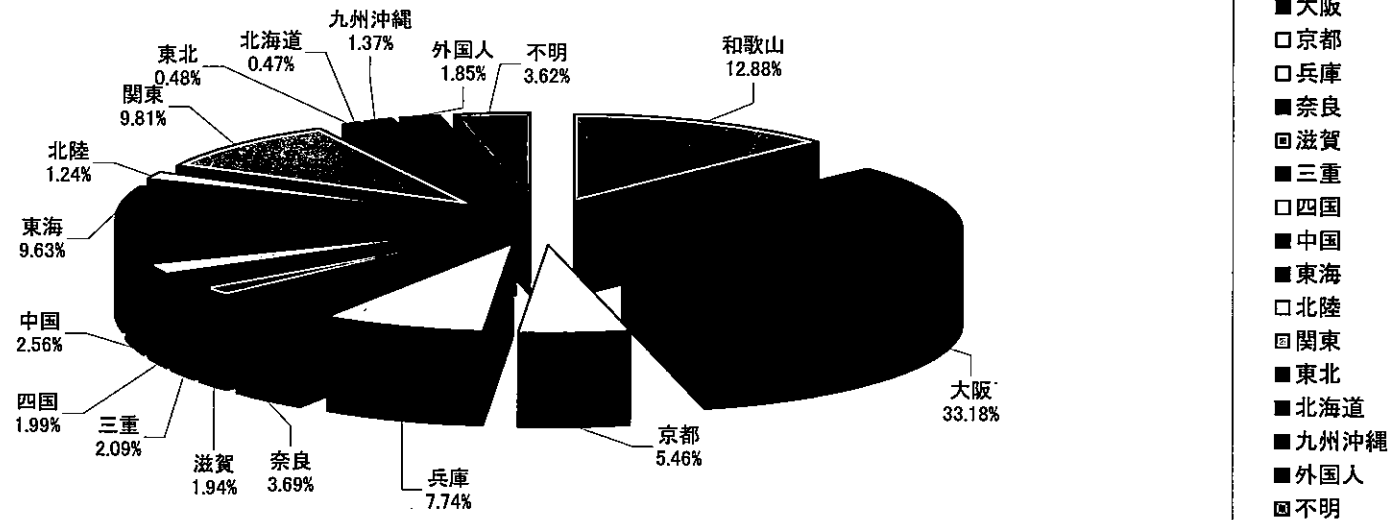
(単位：%)

年	海水浴・川泳ぎ	キャンプ	スポーツ・ゴルフ・ハイキング	釣り	花見	観光農園	温泉・休養	祭	社寺参詣	潮干狩り	風景・自然鑑賞	観光施設	その他	合計
平成1年	133.63%	97.75%	96.26%	124.60%	102.06%	46.16%	54.31%	77.86%	105.42%	140.94%	105.19%	48.42%	76.69%	85.08%
平成2年	137.63%	105.05%	101.41%	119.52%	102.04%	60.42%	57.89%	84.17%	108.79%	142.96%	109.17%	56.60%	75.03%	89.04%
平成3年	137.04%	117.58%	106.23%	119.78%	104.64%	71.37%	66.38%	91.05%	110.63%	157.66%	110.10%	58.42%	74.82%	92.18%
平成4年	126.90%	128.56%	109.29%	121.34%	115.10%	77.16%	64.95%	96.43%	108.02%	145.87%	112.50%	62.00%	95.70%	94.29%
平成5年	93.09%	125.37%	109.81%	121.62%	119.63%	70.56%	65.86%	90.11%	106.95%	136.68%	105.98%	63.05%	88.58%	90.97%
平成6年	124.88%	135.92%	96.70%	118.80%	121.34%	90.33%	68.64%	93.30%	106.10%	132.14%	107.86%	105.23%	79.60%	99.13%
平成7年	134.50%	153.47%	96.49%	114.74%	117.75%	101.19%	79.64%	94.25%	106.43%	163.08%	116.36%	93.92%	82.06%	100.57%
平成8年	124.04%	139.66%	100.36%	109.86%	123.63%	101.72%	89.62%	91.25%	105.12%	136.38%	112.60%	88.51%	98.37%	101.08%
平成9年	116.01%	135.28%	96.21%	110.47%	116.95%	96.02%	94.82%	88.80%	103.91%	123.89%	112.70%	85.07%	95.97%	99.61%
平成10年	112.32%	130.94%	94.01%	106.65%	112.76%	89.51%	96.24%	101.74%	99.70%	99.70%	106.35%	79.13%	91.12%	96.77%
平成11年	95.56%	120.05%	92.59%	103.88%	113.83%	89.26%	94.88%	109.96%	97.87%	91.79%	108.77%	78.37%	126.04%	98.08%
平成12年	112.37%	114.58%	95.25%	104.66%	105.90%	99.00%	100.32%	107.09%	100.27%	113.96%	106.48%	82.47%	93.51%	98.35%
平成13年	100.00%	100.00%	100.00%	100.00%	100.00%	100.00%	100.00%	100.00%	100.00%	100.00%	100.00%	100.00%	100.00%	100.00%
平成14年	91.59%	95.65%	96.65%	96.00%	98.33%	94.83%	102.62%	115.82%	97.81%	104.25%	94.51%	101.73%	103.12%	99.74%
平成15年	91.02%	79.54%	88.19%	87.11%	98.46%	85.64%	103.68%	93.72%	98.15%	92.55%	89.61%	103.28%	100.73%	97.06%
平成16年	100.83%	80.01%	96.16%	83.94%	105.51%	70.25%	109.17%	110.31%	109.20%	89.75%	99.21%	108.45%	72.27%	102.08%
平成17年	92.37%	78.36%	98.92%	55.39%	96.32%	65.90%	105.26%	108.68%	109.56%	50.62%	93.96%	102.26%	89.37%	99.50%
平成18年	104.77%	70.14%	99.16%	79.65%	95.36%	67.28%	105.70%	103.57%	106.61%	4.63%	87.09%	110.45%	94.81%	101.26%
平成19年	112.89%	65.61%	96.76%	80.27%	98.89%	76.47%	103.21%	109.97%	108.08%	35.43%	107.98%	121.81%	94.53%	106.02%
平成20年	102.42%	68.00%	93.25%	80.80%	105.30%	68.03%	99.79%	109.84%	111.21%	27.41%	96.56%	114.23%	102.71%	103.58%
平成21年	98.72%	66.97%	96.73%	80.37%	98.65%	69.94%	94.10%	112.98%	109.10%	2.66%	92.30%	116.55%	103.80%	102.34%
平成22年	99.55%	60.30%	99.08%	77.23%	98.84%	81.44%	90.57%	110.48%	109.39%	2.44%	95.31%	117.09%	104.92%	102.33%
平成23年	87.08%	54.65%	89.41%	64.24%	80.98%	53.01%	82.82%	101.72%	98.07%	2.47%	70.75%	106.41%	105.41%	91.27%

13. 宿泊客の発地別推計総括表

		和歌山	大阪	京都	兵庫	奈良	滋賀	三重	四国	中国	東海	北陸	関東	東北	北海道	九州沖縄	外国人	不明	計
平成23年	宿泊者数	558,768	1,440,037	237,075	335,824	160,294	84,347	90,653	86,419	111,182	417,782	53,677	425,603	20,663	20,603	59,238	80,338	156,966	4,339,469
	構成率	12.88%	33.18%	5.46%	7.74%	3.69%	1.94%	2.09%	1.99%	2.56%	9.63%	1.24%	9.81%	0.48%	0.47%	1.37%	1.85%	3.62%	100.00%
平成22年	宿泊者数	673,588	1,607,865	270,851	395,413	185,445	96,547	96,848	110,862	134,521	435,452	69,179	552,919	34,182	24,534	80,364	134,802	187,172	5,090,545
	構成率	13.23%	31.59%	5.32%	7.77%	3.64%	1.90%	1.90%	2.18%	2.64%	8.55%	1.36%	10.86%	0.67%	0.48%	1.58%	2.65%	3.68%	100.0%
前年比較 (23年/22年)	増減	△ 114,820	△ 167,828	△ 33,776	△ 59,589	△ 25,151	△ 12,200	△ 6,195	△ 24,443	△ 23,339	△ 17,670	△ 15,502	△ 127,316	△ 13,519	△ 3,931	△ 21,126	△ 54,464	△ 30,206	△ 751,076
	前年比	82.95%	89.56%	87.53%	84.93%	86.44%	87.36%	93.60%	77.95%	82.65%	95.94%	77.59%	76.97%	60.45%	83.98%	73.71%	59.60%	83.86%	85.25%
平成21年	宿泊者数	704,700	1,630,954	284,581	391,686	190,961	101,127	102,732	110,111	134,666	462,944	72,950	537,595	39,508	24,027	71,051	128,295	148,063	5,135,953
	構成率	13.72%	31.76%	5.54%	7.63%	3.72%	1.97%	2.00%	2.14%	2.62%	9.01%	1.42%	10.47%	0.77%	0.47%	1.38%	2.50%	2.88%	100.0%
平成20年	宿泊者数	681,733	1,744,544	308,331	385,541	212,013	107,419	111,034	100,060	135,182	477,052	86,602	579,191	48,379	35,066	80,559	168,351	194,161	5,455,218
	構成率	12.50%	31.98%	5.65%	7.07%	3.89%	1.97%	2.04%	1.83%	2.48%	8.74%	1.59%	10.62%	0.89%	0.64%	1.48%	3.09%	3.56%	100.0%

平成23年宿泊客の発地別



14. 宿泊客の発地別推計表（主要観光地別）

（単位：人）

観光地区名		和歌山	大阪	京都	兵庫	奈良	滋賀	三重	四国	中国	東海	北陸	関東	東北	北海道	九州沖縄	外国人	不明	計
高野山	宿泊者数	3,529	12,768	5,813	8,989	1,308	1,391	4,837	20,761	23,668	22,941	5,481	68,387	6,477	3,488	10,547	17,281	7,225	224,891
	構成率(%)	1.57%	5.68%	2.58%	4.00%	0.58%	0.62%	2.15%	9.23%	10.52%	10.20%	2.44%	30.41%	2.88%	1.55%	4.69%	7.68%	3.21%	100.00%
加太・友ヶ島 磯ノ浦	宿泊者数	16,153	58,969	5,851	8,848	5,667	1,766	764	1,755	1,182	3,845	636	3,693	70	109	203	210	1,237	110,958
	構成率(%)	14.56%	53.15%	5.27%	7.97%	5.11%	1.59%	0.69%	1.58%	1.07%	3.47%	0.57%	3.33%	0.06%	0.10%	0.18%	0.19%	1.11%	100.00%
和歌浦・紀三井寺 ・和歌山城 他	宿泊者数	65,805	97,864	15,422	28,889	11,435	5,756	5,797	11,023	12,871	28,294	6,567	62,875	3,313	2,683	10,865	5,846	13,611	388,916
	構成率(%)	16.92%	25.16%	3.97%	7.43%	2.94%	1.48%	1.49%	2.83%	3.31%	7.28%	1.69%	16.17%	0.85%	0.69%	2.79%	1.50%	3.50%	100.00%
西有田	宿泊者数	7,776	24,807	3,255	4,755	5,218	840	496	496	587	2,654	645	5,523	208	312	477	50	2,502	60,601
	構成率(%)	12.83%	40.93%	5.37%	7.85%	8.61%	1.39%	0.82%	0.82%	0.97%	4.38%	1.06%	9.11%	0.34%	0.51%	0.79%	0.08%	4.13%	100.00%
煙樹海岸・白崎海 岸・道成寺・御坊他	宿泊者数	19,773	60,892	4,762	11,685	3,074	997	420	1,065	769	923	549	8,725	177	104	427	347	7,676	122,365
	構成率(%)	16.16%	49.76%	3.89%	9.55%	2.51%	0.81%	0.34%	0.87%	0.63%	0.75%	0.45%	7.13%	0.14%	0.08%	0.35%	0.28%	6.27%	100.00%
龍神温泉・護摩壇山	宿泊者数	9,196	17,473	1,210	3,678	2,758	919	2,299	1,152	860	2,315	155	2,270	33	62	85	76	1,441	45,982
	構成率(%)	20.00%	38.00%	2.63%	8.00%	6.00%	2.00%	5.00%	2.51%	1.87%	5.03%	0.34%	4.94%	0.07%	0.13%	0.18%	0.17%	3.13%	100.00%
田辺・中辺路 ・百間山・南部	宿泊者数	58,977	89,422	6,038	14,417	8,721	2,338	2,661	2,577	3,667	17,100	1,925	15,588	810	1,450	4,456	23,772	50,763	304,682
	構成率(%)	19.36%	29.35%	1.98%	4.73%	2.86%	0.77%	0.87%	0.85%	1.20%	5.61%	0.63%	5.12%	0.27%	0.48%	1.46%	7.80%	16.66%	100.00%
白浜温泉・糟温泉	宿泊者数	221,090	652,906	126,090	179,635	79,454	48,363	36,272	29,363	38,000	167,545	19,000	91,545	3,455	5,182	12,091	17,273	0	1,727,264
	構成率(%)	12.80%	37.80%	7.30%	10.40%	4.60%	2.80%	2.10%	1.70%	2.20%	9.70%	1.10%	5.30%	0.20%	0.30%	0.70%	1.00%	0.00%	100.00%
枯木灘	宿泊者数	13,701	23,542	2,927	4,141	2,445	568	736	325	620	1,042	166	1,704	25	62	146	89	7,239	59,478
	構成率(%)	23.04%	39.58%	4.92%	6.96%	4.11%	0.95%	1.24%	0.55%	1.04%	1.75%	0.28%	2.86%	0.04%	0.10%	0.25%	0.15%	12.17%	100.00%
串本	宿泊者数	29,606	135,840	12,772	11,320	12,772	2,032	7,547	2,323	3,773	34,831	871	15,964	290	581	4,063	2,533	13,139	290,257
	構成率(%)	10.20%	46.80%	4.40%	3.90%	4.40%	0.70%	2.60%	0.80%	1.30%	12.00%	0.30%	5.50%	0.10%	0.20%	1.40%	0.87%	4.53%	100.00%
勝浦温泉・湯川温泉	宿泊者数	46,577	156,758	37,965	33,111	14,889	14,381	19,117	9,886	19,081	91,837	14,630	83,659	4,156	5,443	12,717	11,538	42,702	618,447
	構成率(%)	7.53%	25.35%	6.14%	5.35%	2.41%	2.33%	3.09%	1.60%	3.09%	14.85%	2.37%	13.53%	0.67%	0.88%	2.06%	1.87%	6.90%	100.00%
熊野本宮温泉郷	宿泊者数	15,948	24,194	3,716	7,216	3,185	1,475	4,119	2,340	2,546	13,311	1,386	15,818	570	560	1,396	529	0	98,309
	構成率(%)	16.22%	24.61%	3.78%	7.34%	3.24%	1.50%	4.19%	2.38%	2.59%	13.54%	1.41%	16.09%	0.58%	0.57%	1.42%	0.54%	0.00%	100.00%
新宮・湊峽	宿泊者数	2,341	14,707	3,161	830	3,661	1,243	3,601	382	636	24,789	439	39,802	330	272	229	223	45	96,691
	構成率(%)	2.42%	15.21%	3.27%	0.86%	3.79%	1.29%	3.72%	0.40%	0.66%	25.64%	0.45%	41.16%	0.34%	0.28%	0.24%	0.23%	0.05%	100.00%
海南生石山 周	宿泊者数	20,118	28,605	2,425	3,827	1,107	197	167	495	554	786	94	2,003	18	21	144	10	512	61,083
	構成率(%)	32.94%	46.83%	3.97%	6.27%	1.81%	0.32%	0.27%	0.81%	0.91%	1.29%	0.15%	3.28%	0.03%	0.03%	0.24%	0.02%	0.84%	100.00%
紀仙郷 (那賀郡)	宿泊者数	4,523	8,656	2,152	2,951	913	612	647	1,361	1,187	1,705	810	2,881	506	77	664	385	3,773	33,803
	構成率(%)	13.38%	25.61%	6.37%	8.73%	2.70%	1.81%	1.91%	4.03%	3.51%	5.04%	2.40%	8.52%	1.50%	0.23%	1.96%	1.14%	11.16%	100.00%
橋本周辺	宿泊者数	9,400	11,565	957	2,236	1,617	393	270	841	746	793	134	2,627	147	93	397	46	3,328	35,590
	構成率(%)	26.41%	32.50%	2.69%	6.28%	4.54%	1.10%	0.76%	2.36%	2.10%	2.23%	0.38%	7.38%	0.41%	0.26%	1.12%	0.13%	9.35%	100.00%
その他	宿泊者数	14,255	21,069	2,559	9,296	2,070	1,076	903	274	435	3,071	189	2,539	78	104	331	130	1,773	60,152
	構成率(%)	23.70%	35.03%	4.25%	15.45%	3.44%	1.79%	1.50%	0.46%	0.72%	5.11%	0.31%	4.22%	0.13%	0.17%	0.55%	0.22%	2.95%	100.00%
合計	宿泊者数	558,768	1,440,037	237,075	335,824	160,294	84,347	90,653	86,419	111,182	417,782	53,677	425,603	20,663	20,603	59,238	80,338	156,966	4,339,469
	構成率(%)	12.88%	33.18%	5.46%	7.74%	3.69%	1.94%	2.09%	1.99%	2.56%	9.63%	1.24%	9.81%	0.48%	0.47%	1.37%	1.85%	3.62%	100.00%

15. 宿泊客の発地別推計表（市町村別）

（単位：人）

市町村名	和歌山	大阪	京都	兵庫	奈良	滋賀	三重	四国	中国	東海	北陸	関東	東北	北海道	九州沖縄	外国人	不明	計
和歌山市	81,958	156,833	21,273	37,737	17,102	7,522	6,561	12,778	14,053	32,139	7,203	66,568	3,383	2,792	11,068	6,056	14,848	499,874
加太・友ヶ島	16,153	58,969	5,851	8,848	5,667	1,766	764	1,755	1,182	3,845	636	3,693	70	109	203	210	1,237	110,958
和歌浦・市内	65,805	97,864	15,422	28,889	11,435	5,756	5,797	11,023	12,871	28,294	6,567	62,875	3,313	2,683	10,865	5,846	13,611	388,916
海南市	367	916	8	299	14	2	2	31	0	316	4	1,267	0	0	6	0	293	3,525
旧海南市	347	715	6	295	5	2	0	31	0	315	4	1,239	0	0	0	0	293	3,252
旧下津町	20	201	2	4	9	0	2	0	0	1	0	28	0	0	6	0	0	273
紀美野町	10,360	12,968	1,646	2,299	608	79	88	243	95	184	45	318	5	7	25	2	0	28,972
旧野上町	761	1,912	77	186	143	19	9	81	0	34	0	25	0	1	1	0	0	3,249
旧美里町	9,599	11,056	1,569	2,113	465	60	79	162	95	150	45	293	5	6	24	2	0	25,723
紀の川市	2,124	3,936	1,007	726	322	251	248	644	255	101	68	124	40	0	0	6	628	10,480
旧打田町	0	0	0	0	0	0	0	0	0	0	0	0	0	0	0	0	0	0
旧粉河町	845	2,543	851	602	121	182	137	411	109	87	43	102	40	0	0	6	0	6,079
旧那賀町	24	55	2	3	6	3	7	1	0	0	2	4	0	0	0	0	0	107
旧桃山町	753	801	116	70	93	48	39	54	21	11	0	0	0	0	0	0	315	2,321
旧貴志川町	502	537	38	51	102	18	65	178	125	3	23	18	0	0	0	0	313	1,973
岩出市	2,399	4,720	1,145	2,225	591	361	399	717	932	1,604	742	2,757	466	77	664	379	3,145	23,323
橋本市	1,706	4,957	526	1,500	703	184	121	187	314	589	75	1,604	129	65	67	9	3,327	16,063
旧橋本市	1,706	4,957	526	1,500	703	184	121	187	314	589	75	1,604	129	65	67	9	3,327	16,063
旧高野口町	0	0	0	0	0	0	0	0	0	0	0	0	0	0	0	0	0	0
九度山町	483	534	55	25	186	63	21	6	9	25	5	35	5	4	9	30	1	1,496
高野町	3,529	12,768	5,813	8,989	1,308	1,391	4,837	20,761	23,668	22,941	5,481	68,387	6,477	3,488	10,547	17,281	7,225	224,891
かつらぎ町	12,166	8,665	545	803	1,309	208	164	660	423	179	54	1,015	13	24	321	7	0	26,556
旧かつらぎ町	7,211	6,074	376	711	728	146	128	648	423	179	54	988	13	24	321	7	0	18,031
旧花園村	4,955	2,591	169	92	581	62	36	12	0	0	0	27	0	0	0	0	0	8,525
有田市	2,574	9,564	607	1,895	1,034	374	170	166	158	509	119	1,622	76	62	57	12	2,196	21,195
湯浅町	4,488	14,416	2,611	2,766	4,146	457	318	311	429	2,107	507	3,882	132	250	382	26	299	37,527
広川町	714	827	37	94	38	9	8	19	0	38	19	19	0	0	38	12	7	1,879
有田川町	9,391	14,721	771	1,229	485	116	77	221	459	286	45	418	13	14	113	8	219	28,586
旧吉備町	101	1,292	303	335	88	22	21	24	165	162	0	120	7	8	0	3	5	2,656
旧金屋町	149	638	56	153	63	51	42	136	273	52	18	21	5	2	6	0	214	1,879
旧清水町	9,141	12,791	412	741	334	43	14	61	21	72	27	277	1	4	107	5	0	24,051
御坊市	1,718	17,346	1,406	5,851	326	176	167	357	560	520	260	8,314	84	44	370	160	6,402	44,061
美浜町	2,119	4,928	541	989	1,029	217	0	542	0	216	162	54	3	0	0	30	0	10,830
日高町	8,000	25,000	700	1,100	1,100	300	100	50	50	50	50	100	20	20	20	0	140	36,800

(単位：人)

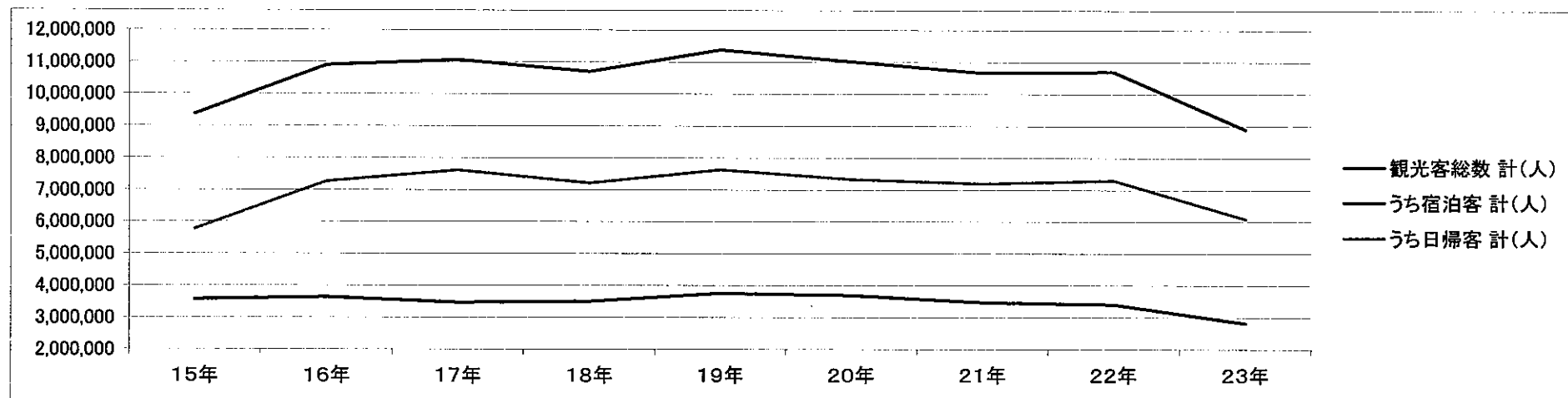
市町村名	和歌山	大阪	京都	兵庫	奈良	滋賀	三重	四国	中国	東海	北陸	関東	東北	北海道	九州沖縄	外国人	不明	計
由良町	6,099	10,718	761	3,480	357	65	67	96	89	80	65	159	67	4	24	157	1,134	23,422
日高川町	7,286	7,430	1,519	644	389	259	119	164	135	236	22	272	25	46	41	64	0	18,651
旧川辺町	1,837	2,900	1,354	265	262	239	86	20	70	57	12	98	3	36	13	0	0	7,252
旧中津村	2,705	3,570	87	300	94	12	25	78	49	80	10	149	22	10	24	64	0	7,279
旧美山村	2,744	960	78	79	33	8	8	66	16	99	0	25	0	0	4	0	0	4,120
みなべ町	34,579	46,502	1,794	5,487	4,162	1,031	1,021	879	1,925	12,634	863	4,939	337	1,096	3,808	23,160	2,816	147,033
旧南部川村	634	2,000	102	231	169	80	52	24	49	184	21	166	16	8	32	3	2	3,773
旧南部町	33,945	44,502	1,692	5,256	3,993	951	969	855	1,876	12,450	842	4,773	321	1,088	3,776	23,157	2,814	143,260
印南町	267	2,074	19	168	0	0	0	0	0	0	0	1	0	0	0	0	260	2,789
田辺市	49,542	84,587	9,170	19,824	10,502	3,701	8,058	5,190	5,148	20,092	2,603	28,737	1,076	976	2,129	1,217	49,388	301,940
旧田辺市	17,768	37,836	3,641	7,895	4,164	1,153	1,360	1,584	1,663	4,242	914	9,994	435	306	602	444	47,877	141,878
旧龍神村	9,196	17,473	1,210	3,678	2,758	919	2,299	1,152	860	2,315	155	2,270	33	62	85	76	1,441	45,982
旧中辺路町	4,238	2,537	324	326	275	76	248	78	67	146	124	356	34	29	27	168	0	9,053
旧大塔村	2,392	2,547	279	709	120	78	32	36	12	78	24	299	4	19	19	0	70	6,718
旧本宮町	15,948	24,194	3,716	7,216	3,185	1,475	4,119	2,340	2,546	13,311	1,386	15,818	570	560	1,396	529	0	98,309
上富田町	1,511	8,668	1,842	7,773	649	801	517	87	314	1,754	150	1,629	52	52	259	50	1,513	27,621
白浜町	226,355	661,375	127,133	181,078	80,304	48,534	36,407	29,427	38,155	168,076	19,051	92,119	3,459	5,202	12,149	17,288	81	1,746,193
旧白浜町	221,090	652,906	126,090	179,635	79,454	48,363	36,272	29,363	38,000	167,545	19,000	91,545	3,455	5,182	12,091	17,273	0	1,727,264
旧日置川町	5,265	8,469	1,043	1,443	850	171	135	64	155	531	51	574	4	20	58	15	81	18,929
すさみ町	8,436	15,073	1,884	2,698	1,595	397	601	261	465	511	115	1,130	21	42	88	74	7,158	40,549
新宮市	2,341	14,707	3,161	830	3,661	1,243	3,601	382	636	24,789	439	39,802	330	272	229	223	45	96,691
旧新宮市	1,240	13,772	2,935	625	3,450	1,152	3,004	278	521	24,438	382	39,320	311	250	214	216	25	92,133
旧熊野川町	1,101	935	226	205	211	91	597	104	115	351	57	482	19	22	15	7	20	4,558
那智勝浦町	37,016	149,799	37,016	31,232	13,881	13,881	17,930	9,254	18,508	89,069	13,881	80,394	4,049	5,205	12,146	11,270	33,842	578,373
太地町	7,980	4,329	635	1,413	800	494	541	282	471	2,320	730	2,661	94	23	518	260	0	23,551
古座川町	1,424	1,324	224	350	283	135	163	4	5	152	18	444	0	35	29	1	0	4,591
北山村	649	1,882	140	534	430	58	154	27	51	986	11	264	4	7	15	15	0	5,227
串本町	31,187	138,470	13,086	11,786	12,980	2,038	8,193	2,673	3,875	35,279	890	16,568	303	796	4,116	2,541	21,999	306,780
旧串本町	29,606	135,840	12,772	11,320	12,772	2,032	7,547	2,323	3,773	34,831	871	15,964	290	581	4,063	2,533	13,139	290,257
旧古座町	1,581	2,630	314	466	208	6	646	350	102	448	19	604	13	215	53	8	8,860	16,523
総計	558,768	1,440,037	237,075	335,824	160,294	84,347	90,653	86,419	111,182	417,782	53,677	425,603	20,663	20,603	59,238	80,338	156,966	4,339,469
構成率	12.88%	33.18%	5.46%	7.74%	3.69%	1.94%	2.09%	1.99%	2.56%	9.63%	1.24%	9.81%	0.48%	0.47%	1.37%	1.85%	3.62%	100.00%

16. 世界遺産登録市町村の年別観光客推計

		15年	16年	17年	18年	19年	20年	21年	22年	23年
観光客総数	計(人)	9,354,168	10,905,145	11,065,793	10,702,529	11,383,064	11,010,754	10,656,655	10,700,433	8,901,130
	前年比(%)		116.58%	101.47%	96.72%	106.36%	96.73%	96.78%	100.41%	83.18%
	対15年比(%)	100.00%	116.58%	118.30%	114.41%	121.69%	117.71%	113.92%	114.39%	95.16%
うち宿泊客	計(人)	3,576,334	3,639,279	3,461,727	3,497,401	3,753,440	3,685,742	3,462,958	3,406,550	2,813,586
	前年比(%)		101.76%	95.12%	101.03%	107.32%	98.20%	93.96%	98.37%	82.59%
	対15年比(%)	100.00%	101.76%	96.80%	97.79%	104.95%	103.06%	96.83%	95.25%	78.67%
うち日帰客	計(人)	5,777,834	7,265,866	7,604,066	7,205,128	7,629,624	7,325,012	7,193,697	7,293,883	6,087,544
	前年比(%)		125.75%	104.65%	94.75%	105.89%	96.01%	98.21%	101.39%	83.46%
	対15年比(%)	100.00%	125.75%	131.61%	124.70%	132.05%	126.78%	124.51%	126.24%	105.36%
うち外国人宿泊客	計(人)	31,980	49,762	47,870	59,480	94,694	100,685	78,514	88,291	46,171
	前年比(%)		155.60%	96.20%	124.25%	159.20%	106.33%	77.98%	112.45%	52.29%
	対15年比(%)	100.00%	155.60%	149.69%	185.99%	296.10%	314.84%	245.51%	276.08%	144.37%

注1)「紀伊山地の霊場と参詣道」の世界遺産登録日は、平成16年7月7日

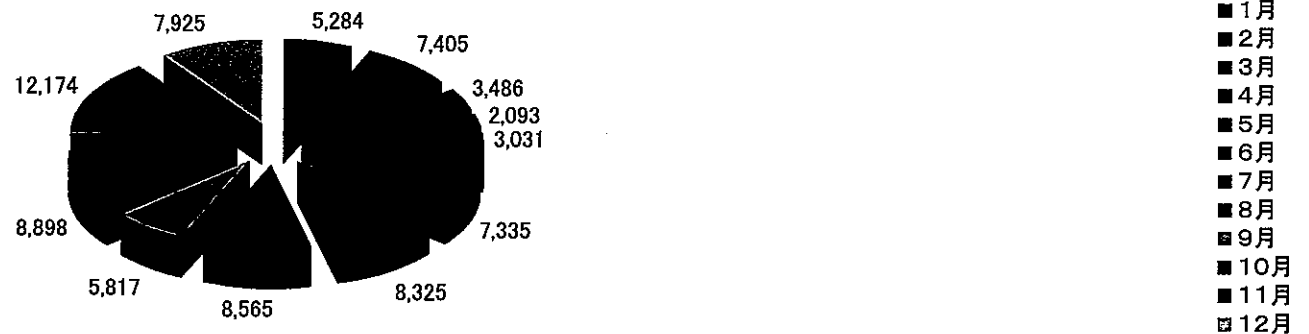
注2)世界遺産登録市町村は、「九度山町・高野町・旧かつらぎ町・旧中辺路町・旧本宮町・白浜町・すさみ町・新宮市・那智勝浦町」



17-1. 外国人宿泊客月別国別推計表

		1月	2月	3月	4月	5月	6月	7月	8月	9月	10月	11月	12月	計	地域別比(%)
アジア	中国	232	336	156	92	107	205	257	210	403	361	510	410	3,279	4.08%
	韓国	752	537	74	111	224	270	340	371	186	459	480	530	4,334	5.39%
	台湾	1,404	1,623	1,552	408	512	1,401	1,473	968	1,053	2,302	3,239	1,458	17,393	21.65%
	香港	1,644	3,593	1,091	685	1,236	3,458	3,044	3,539	1,858	1,896	3,431	2,784	28,259	35.18%
	シンガポール	9	152	12	85	31	21	57	38	27	50	59	127	668	0.83%
	タイ	43	40	46	32	22	19	43	20	22	73	62	30	452	0.56%
	その他	172	111	64	124	121	96	184	91	208	242	219	1,084	2,716	3.38%
北米	米国	235	83	42	112	142	253	446	492	347	622	648	113	3,535	4.40%
	カナダ	22	16	38	29	27	45	126	159	88	139	164	40	893	1.11%
ヨーロッパ	イギリス	56	15	20	47	42	94	253	304	215	276	287	81	1,690	2.10%
	フランス	33	29	22	65	87	148	411	498	275	407	463	100	2,538	3.16%
	ドイツ	20	23	20	30	44	73	245	249	151	252	264	52	1,423	1.77%
	その他	101	59	51	82	137	202	653	682	432	676	705	166	3,946	4.91%
その他	オーストラリア・ ニュージーランド	58	43	19	87	156	192	325	419	272	488	436	114	2,609	3.25%
	その他	503	745	279	104	143	858	468	525	280	655	1,207	836	6,603	8.22%
計		5,284	7,405	3,486	2,093	3,031	7,335	8,325	8,565	5,817	8,898	12,174	7,925	80,338	100.00%
月別比(%)		6.58%	9.22%	4.34%	2.61%	3.77%	9.13%	10.36%	10.66%	7.24%	11.08%	15.15%	9.86%	100.00%	

注) 香港は、中国に含まず、別計上としている。



17-2. 外国人宿泊客主要観光地別月別推計

	1月	2月	3月	4月	5月	6月	7月	8月	9月	10月	11月	12月	計
高野山	188	162	215	633	787	1,060	2,697	3,071	1,872	2,890	3,165	541	17,281
加太・友ヶ島	9	54	26	6	6	42	20	8	0	16	9	14	210
和歌山(和歌浦・紀三井寺・和歌山城他)	540	414	258	186	234	318	499	407	704	683	923	680	5,846
西有田	3	0	4	5	6	13	1	0	2	5	3	8	50
煙樹海岸・白崎海岸・道成寺・御坊他	11	21	22	23	18	18	63	116	10	11	24	10	347
龍神温泉・護摩壇山	0	0	5	4	15	7	0	4	2	25	12	2	76
田辺・中辺路・百間山・南部	1,753	1,928	1,800	771	1,135	2,870	2,207	2,120	1,639	2,701	2,617	2,231	23,772
白浜温泉・椿温泉	1,484	1,987	575	178	355	2,229	1,296	987	927	1,320	3,000	2,935	17,273
枯木灘	18	14	4	5	0	9	2	2	1	7	22	5	89
串本	118	219	161	0	110	310	577	203	231	95	203	306	2,533
勝浦温泉・湯川温泉	1,080	2,484	353	130	245	403	878	1,438	392	977	2,060	1,098	11,538
熊野本宮温泉郷	42	84	21	110	52	29	49	11	0	51	21	59	529
新宮・湍峡	18	17	24	33	35	8	22	32	0	12	14	8	223
海南生石山周辺	0	0	0	0	3	0	0	3	2	0	0	2	10
紀仙郷(那賀郡)	7	3	13	3	21	19	12	141	18	88	45	15	385
橋本周辺	6	0	5	6	4	0	2	2	7	2	11	1	46
その他	7	18	0	0	5	0	0	20	10	15	45	10	130
合計	5,284	7,405	3,486	2,093	3,031	7,335	8,325	8,565	5,817	8,898	12,174	7,925	80,338

17-3. 外国人宿泊客主要観光地別国別推計

	アジア							北米		ヨーロッパ				その他		計
	中国	韓国	台湾	香港	シンガポール	タイ	その他	米国	カナダ	イギリス	フランス	ドイツ	その他	オーストラリア・ ニュージーランド	その他	
高野山	430	577	1,359	226	204	136	249	2,299	702	1,427	2,209	1,291	3,409	2,061	702	17,281
加太・友ヶ島	23	18	11	119	0	0	0	0	8	0	11	0	0	0	20	210
和歌山(和歌浦・紀三井寺・和歌山城他)	1,089	639	261	874	114	218	545	661	44	120	120	63	282	199	617	5,846
西有田	7	0	0	4	1	5	0	14	0	0	3	4	5	2	5	50
煙樹海岸・白崎海岸・道成寺・御坊他	32	13	147	1	1	0	8	25	39	0	0	7	59	0	15	347
龍神温泉・護摩壇山	0	4	0	8	0	0	0	7	2	3	4	6	8	19	15	76
田辺・中辺路・百間山・南部	371	652	8,525	13,502	207	17	72	168	12	11	41	13	10	62	109	23,772
白浜温泉・椿温泉	1,019	1,159	1,970	7,158	14	0	1,754	140	33	96	31	0	0	70	3,829	17,273
枯木灘	11	0	0	56	3	0	0	12	3	0	1	0	0	3	0	89
串本	88	248	346	1,678	0	0	39	0	0	0	0	0	10	0	124	2,533
勝浦温泉・湯川温泉	167	828	4,486	4,573	113	30	4	79	23	0	13	10	6	83	1,123	11,538
熊野本宮温泉郷	12	28	53	28	11	2	18	92	7	23	61	11	95	75	13	529
新宮・湊峽	5	5	5	11	0	1	5	16	16	7	40	13	55	24	20	223
海南生石山周辺	0	0	0	3	0	0	0	0	0	0	0	3	0	1	3	10
紀仙郷(那賀郡)	25	111	182	3	0	43	0	9	0	2	0	2	0	0	8	385
橋本周辺	0	2	2	0	0	0	4	13	4	1	3	0	7	10	0	46
その他	0	50	46	15	0	0	18	0	0	0	1	0	0	0	0	130
合計	3,279	4,334	17,393	28,259	668	452	2,716	3,535	893	1,690	2,538	1,423	3,946	2,609	6,603	80,338

18. 宿泊施設収容力総括表

	ホテル		旅館			民宿	うち、 ペンション	国民宿舎	国民 休暇村	ユース ホステル	青少年 旅行村	青年の家 少年自然 の家	年金保養 センター	寮 保養所	宿坊	貸別荘	キャンプ場	うち、 バンガロー	その他	計	
	政府登録・ ホテル協会	ビジネス ホテル	政府登録・ 国親連	日親連	その他																
平成23年	軒数	15	72	33	43	150	335	29	17	2	4	1	6	1	40	52	2	64	243	53	890
	定員	3,887	4,055	12,057	2,729	5,918	8,859	796	1,707	473	111	300	1,023	190	2,119	6,859	32	14,102	3,317	5,541	69,962
平成22年	軒数	16	73	30	41	164	341	29	19	2	4	2	5	1	42	52	2	93	227	43	930
	定員	4,150	4,143	11,970	2,711	6,248	9,092	782	1,850	473	121	367	1,008	200	1,939	6,859	70	14,352	3,304	5,476	71,029
前年比較 (23年/22年)	軒数	93.75%	98.63%	110.00%	104.88%	91.46%	98.24%	100.00%	89.47%	100.00%	100.00%	50.00%	120.00%	100.00%	95.24%	100.00%	100.00%	68.82%	107.05%	123.26%	95.70%
	定員	93.66%	97.88%	100.73%	100.66%	94.72%	97.44%	101.79%	92.27%	100.00%	91.74%	81.74%	101.49%	95.00%	109.28%	100.00%	45.71%	98.26%	100.39%	101.19%	98.50%
平成21年	軒数	16	71	30	48	174	350	30	18	2	4	2	5	1	44	53	2	62	207	36	918
	定員	4,122	3,850	11,778	3,038	6,543	9,440	957	1,736	473	121	363	854	200	2,273	6,959	70	14,328	3,220	5,503	71,651
平成20年	軒数	16	68	28	69	159	357	30	19	2	4	3	4	2	46	53	3	56	190	48	937
	定員	4,132	3,710	11,443	4,153	6,252	9,823	894	1,988	335	121	558	794	267	2,353	6,959	270	12,655	434	7,149	72,962

19. 宿泊施設収容力（市町村別）

（上段：軒数、下段：定員）

	ホテル		旅館			民宿	うち、 ペンション	国民宿舎	国民 休暇村	ユース ホステル	青少年 旅行村	青年の家 少年自然 の家	年金保養 センター	寮 保養所	宿 坊	貸別荘	キャンプ場	うち、 バンガロー	そ の 他	計
	政府登録・ ホテル協会	ビジネス ホテル	政府登録・ 国親連	日親連	その他															
和歌山市	2 503	17 1,846	5 874	14 1,265	18 485	8 210	1 30	1 80	1 300	0 0	0 0	1 180	0 0	1 37	0 0	0 0	1 2,000	1 2,000	3 217	72 7,997
加太・友ヶ島	0 0	0 0	1 100	2 220	3 151	8 210	1 30	0 0	1 300	0 0	0 0	1 180	0 0	0 0	0 0	0 0	1 2,000	1 2,000	0 0	17 3,161
和歌浦・市街地	2 503	17 1,846	4 774	12 1,045	15 334	0 0	0 0	1 80	0 0	0 0	0 0	0 0	0 0	1 37	0 0	0 0	0 0	0 0	3 217	55 4,836
海南市	0 0	5 163	0 0	0 0	7 136	4 70	0 0	0 0	0 0	0 0	0 0	0 0	0 0	0 0	0 0	0 0	0 0	0 0	0 0	16 369
旧海南市	0 0	5 163	0 0	0 0	3 48	1 16	0 0	0 0	0 0	0 0	0 0	0 0	0 0	0 0	0 0	0 0	0 0	0 0	0 0	9 227
旧下津町	0 0	0 0	0 0	0 0	4 88	3 54	0 0	0 0	0 0	0 0	0 0	0 0	0 0	0 0	0 0	0 0	0 0	0 0	0 0	7 142
紀美野町	0 0	0 0	0 0	0 0	1 32	1 209	0 0	2 142	0 0	0 0	0 0	0 0	0 0	1 105	0 0	0 0	4 216	3 0	0 0	9 704
旧野上町	0 0	0 0	0 0	0 0	0 0	0 0	0 0	1 30	0 0	0 0	0 0	0 0	0 0	0 0	0 0	0 0	2 200	0 0	0 0	3 230
旧美里町	0 0	0 0	0 0	0 0	1 32	1 209	0 0	1 112	0 0	0 0	0 0	0 0	0 0	1 105	0 0	0 0	2 16	3 0	0 0	6 474
紀の川市	0 0	1 30	0 0	1 81	2 100	0 0	0 0	0 0	0 0	0 0	0 0	0 0	0 0	0 0	0 0	0 0	2 100	15 100	9 90	15 401
旧打田町	0 0	0 0	0 0	0 0	0 0	0 0	0 0	0 0	0 0	0 0	0 0	0 0	0 0	0 0	0 0	0 0	0 0	0 0	0 0	0 0
旧粉河町	0 0	1 30	0 0	1 81	0 0	0 0	0 0	0 0	0 0	0 0	0 0	0 0	0 0	0 0	0 0	0 0	1 40	5 40	1 50	4 201
旧那賀町	0 0	0 0	0 0	0 0	1 30	0 0	0 0	0 0	0 0	0 0	0 0	0 0	0 0	0 0	0 0	0 0	0 0	0 0	0 0	1 30
旧桃山町	0 0	0 0	0 0	0 0	0 0	0 0	0 0	0 0	0 0	0 0	0 0	0 0	0 0	0 0	0 0	0 0	1 60	10 60	8 40	9 100
旧貴志川町	0 0	0 0	0 0	0 0	1 70	0 0	0 0	0 0	0 0	0 0	0 0	0 0	0 0	0 0	0 0	0 0	0 0	0 0	0 0	1 70
岩出市	1 300	1 14	0 0	1 70	0 0	0 0	0 0	0 0	0 0	0 0	0 0	0 0	0 0	0 0	0 0	0 0	0 0	0 0	0 0	3 384
橋本市	0 0	0 0	0 0	0 0	1 38	3 28	0 0	1 118	0 0	0 0	0 0	1 15	0 0	0 0	0 0	0 0	2 0	32 202	0 0	8 199
旧橋本市	0 0	0 0	0 0	0 0	1 38	3 28	0 0	1 118	0 0	0 0	0 0	1 15	0 0	0 0	0 0	0 0	2 0	32 202	0 0	8 199
旧高野口町	0 0	0 0	0 0	0 0	0 0	0 0	0 0	0 0	0 0	0 0	0 0	0 0	0 0	0 0	0 0	0 0	0 0	0 0	0 0	0 0
九度山町	0 0	0 0	0 0	0 0	0 0	4 81	1 30	0 0	0 0	0 0	0 0	0 0	0 0	0 0	0 0	0 0	5 472	5 160	0 0	9 553

	ホ テ ル		旅 館			民 宿	うち、 ペンション	国 民 宿 舎	国 民 休 暇 村	ユース ホステル	青 少 年 旅 行 村	青 年 の 家 少 年 自 然 の 家	年 金 保 養 セ ン タ ー	寮 保 養 所	宿 坊	貸 別 荘	キャン プ 場	うち、 バンガロー	そ の 他	計
	政府登録・ ホテル協会	ビジネス ホテル	政府登録・ 国観連	日観連	その他															
高野町	0	1	0	0	2	0	0	1	0	1	0	0	0	0	51	0	1	8	4	61
	0	28	0	0	16	0	0	69	0	15	0	0	0	0	6,779	0	52	52	20	6,979
かつらぎ町	0	0	4	4	3	5	0	0	0	0	0	1	0	2	0	0	7	1	5	31
	0	0	330	76	290	100	0	0	0	0	0	240	0	335	0	0	526	0	489	2,386
旧かつらぎ町	0	0	4	4	0	2	0	0	0	0	0	1	0	1	0	0	3	0	1	16
	0	0	330	76	0	20	0	0	0	0	0	240	0	295	0	0	0	0	56	1,017
旧花園村	0	0	0	0	3	3	0	0	0	0	0	0	0	1	0	0	4	1	4	15
	0	0	0	0	290	80	0	0	0	0	0	0	0	40	0	0	526	0	433	1,369
有田市	0	2	0	4	5	3	0	1	0	0	0	0	0	0	0	0	2	0	1	18
	0	71	0	275	201	220	0	60	0	0	0	0	0	0	0	0	600	0	38	1,465
湯浅町	0	1	0	1	8	6	0	1	0	1	0	0	0	0	0	0	1	10	0	19
	0	18	0	25	242	263	0	150	0	35	0	0	0	0	0	0	110	110	0	843
広川町	0	0	0	0	1	3	0	0	0	0	0	0	0	0	0	0	0	0	1	5
	0	0	0	0	30	50	0	0	0	0	0	0	0	0	0	0	0	0	36	116
有田川町	0	3	0	0	6	7	0	0	0	0	0	0	0	0	0	0	6	6	0	22
	0	50	0	0	217	215	0	0	0	0	0	0	0	0	0	0	1,200	39	0	1,682
旧吉備町	0	2	0	0	1	0	0	0	0	0	0	0	0	0	0	0	1	0	0	4
	0	30	0	0	40	0	0	0	0	0	0	0	0	0	0	0	200	0	0	270
旧金屋町	0	1	0	0	0	1	0	0	0	0	0	0	0	0	0	0	0	0	0	2
	0	20	0	0	0	10	0	0	0	0	0	0	0	0	0	0	0	0	0	30
旧清水町	0	0	0	0	5	6	0	0	0	0	0	0	0	0	0	0	5	6	0	16
	0	0	0	0	177	205	0	0	0	0	0	0	0	0	0	0	1,000	39	0	1,382
御坊市	0	6	0	1	5	4	1	0	0	0	0	0	0	0	0	0	1	0	0	17
	0	292	0	60	136	106	37	0	0	0	0	0	0	0	0	0	350	0	0	944
美浜町	0	1	0	0	0	3	1	1	0	0	0	0	0	0	0	0	2	1	0	7
	0	27	0	0	0	44	6	110	0	0	0	0	0	0	0	0	1,050	50	0	1,231
日高町	0	0	0	0	1	9	1	0	0	0	0	1	0	0	0	0	0	0	0	11
	0	0	0	0	60	303	20	0	0	0	0	250	0	0	0	0	0	0	0	613
由良町	0	3	0	0	28	18	3	0	0	0	0	1	0	1	0	0	1	15	0	52
	0	120	0	0	636	217	78	0	0	0	0	80	0	80	0	0	60	60	0	1,193
日高川町	0	0	0	0	2	6	3	0	0	0	0	0	0	0	0	0	2	15	10	20
	0	0	0	0	39	103	63	0	0	0	0	0	0	0	0	0	82	0	335	559
旧川辺町	0	0	0	0	0	3	1	0	0	0	0	0	0	0	0	0	0	0	2	5
	0	0	0	0	0	47	23	0	0	0	0	0	0	0	0	0	0	0	142	189
旧中津村	0	0	0	0	2	1	1	0	0	0	0	0	0	0	0	0	2	15	4	9
	0	0	0	0	39	26	26	0	0	0	0	0	0	0	0	0	82	0	84	231
旧美山村	0	0	0	0	0	2	1	0	0	0	0	0	0	0	0	0	0	0	4	6
	0	0	0	0	0	30	14	0	0	0	0	0	0	0	0	0	0	0	109	139

	ホテル		旅館			民宿	うち、 ペンション	国民宿舎	国民 休暇村	ユース ホステル	青少年 旅行村	青年の家 少年自然 の家	年金保養 センター	寮 保養所	宿 坊	貸別荘	キャンプ場	うち、 バンガロー	その他	計
	政府登録・ ホテル協会	ビジネス ホテル	政府登録・ 国観連	日観連	その他															
みなべ町	0	1	0	0	2	6	0	1	0	0	0	0	0	0	0	0	0	0	3	13
旧南部川村	0	150	0	0	45	141	0	228	0	0	0	0	0	0	0	0	0	0	894	1,458
旧南部町	0	0	0	0	0	1	0	0	0	0	0	0	0	0	0	0	0	0	1	2
旧南部町	0	0	0	0	0	10	0	0	0	0	0	0	0	0	0	0	0	0	48	58
旧南部町	0	1	0	0	2	5	0	1	0	0	0	0	0	0	0	0	0	0	2	11
旧南部町	0	150	0	0	45	131	0	228	0	0	0	0	0	0	0	0	0	0	846	1,400
印南町	0	0	0	1	2	5	0	0	0	0	0	0	0	0	0	0	0	0	0	8
印南町	0	0	0	60	70	157	0	0	0	0	0	0	0	0	0	0	0	0	0	287
田辺市	1	13	4	8	16	41	2	3	0	0	1	0	1	0	1	1	12	65	3	105
旧田辺市	106	502	864	433	453	874	47	286	0	0	300	0	190	0	80	20	5,374	268	762	10,244
旧龍神村	0	0	0	0	6	9	0	0	0	0	0	0	1	0	0	0	0	0	2	32
旧龍神村	106	502	0	0	156	133	0	0	0	0	0	0	190	0	0	0	0	0	662	1,749
旧龍神村	0	0	0	5	2	6	1	3	0	0	0	0	0	0	0	0	5	24	0	21
旧中辺路町	0	0	0	223	55	111	25	286	0	0	0	0	0	0	0	0	604	126	0	1,279
旧中辺路町	0	0	0	0	4	6	0	0	0	0	0	0	0	0	0	0	2	16	1	13
旧大塔村	0	0	0	0	120	200	0	0	0	0	0	0	0	0	0	0	70	70	100	490
旧大塔村	0	0	0	0	1	2	0	0	0	0	1	0	0	0	0	1	1	24	0	6
旧本宮町	0	0	4	3	3	40	0	0	0	0	300	0	0	0	0	20	200	0	0	610
旧本宮町	0	0	864	210	72	390	22	0	0	0	0	0	0	0	1	0	4	1	0	33
旧本宮町	0	0	0	0	72	390	22	0	0	0	0	0	0	0	80	0	4,500	72	0	6,116
上喜田町	1	0	0	0	0	5	1	0	0	0	0	0	0	1	0	0	0	0	0	7
上喜田町	170	0	0	0	0	146	35	0	0	0	0	0	0	70	0	0	0	0	0	386
白浜町	4	4	11	3	11	83	10	3	0	0	0	0	0	29	0	1	5	10	6	160
旧白浜町	1,256	201	4,679	130	1,597	3,009	376	197	0	0	0	0	0	1,153	0	12	750	0	2,347	15,331
旧白浜町	4	4	11	3	8	69	10	3	0	0	0	0	0	29	0	1	2	10	6	140
旧白浜町	1,256	201	4,679	130	1,453	2,676	376	197	0	0	0	0	0	1,153	0	12	0	0	2,347	14,104
旧日置川町	0	0	0	0	3	14	0	0	0	0	0	0	0	0	0	0	3	0	0	20
旧日置川町	0	0	0	0	144	333	0	0	0	0	0	0	0	0	0	0	750	0	0	1,227
すさみ町	0	0	0	0	1	8	0	1	0	0	0	0	0	2	0	0	1	5	0	13
すさみ町	0	0	0	0	8	202	0	128	0	0	0	0	0	208	0	0	35	35	0	581
新宮市	4	4	0	2	6	8	1	0	0	1	0	0	0	0	0	0	3	1	2	30
旧新宮市	352	102	0	88	135	175	32	0	13	0	0	0	0	0	0	0	450	32	150	1,465
旧新宮市	4	4	0	2	5	6	1	0	0	1	0	0	0	0	0	0	0	0	1	23
旧新宮市	352	102	0	88	110	155	32	0	13	0	0	0	0	0	0	0	0	0	100	920
旧熊野川町	0	0	0	0	1	2	0	0	0	0	0	0	0	0	0	0	3	1	1	7
旧熊野川町	0	0	0	0	25	20	0	0	0	0	0	0	0	0	0	0	450	32	50	545
那智勝浦町	0	4	6	1	9	25	1	0	1	0	0	0	0	2	0	0	1	9	0	49
那智勝浦町	0	161	4,975	100	559	455	0	0	173	0	0	0	0	105	0	0	46	46	0	6,574
太地町	0	0	3	0	0	3	1	0	0	0	0	0	0	1	0	0	0	0	0	7
太地町	0	0	335	0	0	94	14	0	0	0	0	0	0	26	0	0	0	0	0	455
古座川町	0	0	0	0	4	3	1	0	0	0	0	0	0	0	0	0	1	0	0	8
古座川町	0	0	0	0	133	37	20	0	0	0	0	0	0	0	0	0	80	0	0	250

	ホ テ ル		旅 館			民宿	うち、 ペンション	国民宿舎	国民 休暇村	ユース ホステル	青少年 旅行村	青年の家 少年自然 の家	年金保養 センター	寮 保養所	宿 坊	貸 別 荘	キャンプ場	うち、 バンガロー	そ の 他	計	
	政府登録・ ホテル協会	ビジネス ホテル	政府登録・ 国観連	日観連	その他																
北 山 村	0	0	0	0	2	3	0	0	0	0	0	0	0	0	0	0	0	1	7	1	7
	0	0	0	0	62	72	0	0	0	0	0	0	0	0	0	0	0	200	35	50	384
串 本 町	2	5	0	2	7	61	1	1	0	1	0	1	0	0	0	0	0	3	34	5	88
	1,200	280	0	66	198	1,278	8	139	0	48	0	258	0	0	0	0	0	349	128	113	3,929
旧串本町	2	5	0	2	6	54	1	0	0	1	0	1	0	0	0	0	0	2	18	5	78
	1,200	280	0	66	178	1,159	8	0	0	48	0	258	0	0	0	0	0	280	128	113	3,582
旧古座町	0	0	0	0	1	7	0	1	0	0	0	0	0	0	0	0	0	1	16	0	10
	0	0	0	0	20	119	0	139	0	0	0	0	0	0	0	0	0	69	0	0	347
総 計	15	72	33	43	150	335	29	17	2	4	1	6	1	40	52	2	64	243	53	890	
	3,887	4,055	12,057	2,729	5,918	8,859	796	1,707	473	111	300	1,023	190	2,119	6,859	32	14,102	3,317	5,541	69,962	

20. 南紀白浜空港利用者人数

(単位：人)

年	利 用 航 路		1月	2月	3月	4月	5月	6月	7月	8月	9月	10月	11月	12月	計
平成23年	東京 → 白 浜	利用者数	3,606	3,971	3,520	3,234	3,641	3,079	4,164	5,696	3,569	3,866	3,823	3,587	45,756
		対前年比	79.97%	78.46%	55.18%	69.58%	64.73%	74.16%	88.90%	95.27%	76.28%	76.04%	77.81%	86.79%	76.46%
	白 浜 → 東 京	利用者数	4,318	4,090	3,344	3,179	4,122	3,260	4,042	6,143	3,799	3,977	3,956	2,907	47,137
		対前年比	76.64%	83.27%	51.60%	70.61%	68.04%	76.76%	90.04%	99.71%	74.21%	76.75%	77.19%	81.34%	76.67%
	計	利用者数	7,924	8,061	6,864	6,413	7,763	6,339	8,206	11,839	7,368	7,843	7,779	6,494	92,893
		対前年比	78.12%	80.83%	53.37%	70.09%	66.45%	75.47%	89.46%	97.52%	75.20%	76.40%	77.50%	84.26%	76.56%
平成22年	東京 → 白 浜	利用者数	4,509	5,061	6,379	4,648	5,625	4,152	4,684	5,979	4,679	5,084	4,913	4,133	59,846
	白 浜 → 東 京	利用者数	5,634	4,912	6,481	4,502	6,058	4,247	4,489	6,161	5,119	5,182	5,125	3,574	61,484
	計	利用者数	10,143	9,973	12,860	9,150	11,683	8,399	9,173	12,140	9,798	10,266	10,038	7,707	121,330

発行

和歌山県商工観光労働部
観光局 観光振興課

〒640-8585 和歌山市小松原通一丁目1番地
TEL 073-441-2777
FAX 073-432-8313

○ 報告書は観光振興課 HP でもご覧になれます。

観光振興課 HP
<http://www.pref.wakayama.lg.jp/prefg/062400/index.html>

(社)和歌山県観光連盟 HP
<http://www.wakayama-kanko.or.jp/>
