

令和3年度

和歌山県労働条件等実態調査報告書

和歌山県 商工観光労働部 商工労働政策局
労働政策課

目 次

調査の概要	1
調査票	4
調査結果の概要	
調査結果の要約	16
1 回答事業所の状況	17
2 採用、賃金、休暇	19
3 多様な働き方	28
4 定年制（高齢者雇用）	34
5 育児・介護休業制度等	38
6 パートタイム労働者	50
7 女性の活躍促進	53
8 労務管理	57
調査結果集計表	
表1-1 回答事業所の内訳	67
表1-2 労働者数	68
表1-3 労働組合の有無	70
表2-1 採用状況	71
表2-2 新型コロナウイルス感染症の影響による雇用調整	73
表2-3 雇用調整を行った人数	74
表2-4 雇用調整の方法	75
表2-5 賃金体系	76
表2-6 休暇制度	77
表2-7 週休制	80
表2-8 年次有給休暇	81
表2-9 年次有給休暇の時間単位での付与	82
表3-1 多様な働き方の導入状況	83
表3-2 多様な働き方の制度を導入した理由	87
表3-3 多様な働き方に今後取り組むに当たっての課題	88
表3-4 副業・兼業制度の導入	89
表3-5 副業・兼業制度を活用している人数	90
表3-6 副業・兼業をしている人材の受け入れ	91
表3-7 副業・兼業をしている人材の受け入れた目的	92
表4-1 定年制の有無	93
表4-2 一律定年制を定めている場合の定年年齢	94
表4-3 定年年齢の引き上げ	95
表4-4 定年制の廃止	96
表4-5 勤務延長制度の有無、内容	97

表4-6	勤務延長制度の対象となる従業員の範囲	98
表4-7	再雇用制度の有無、内容	99
表4-8	再雇用制度の対象となる従業員の範囲	100
表4-9	勤務延長又は再雇用後の賃金水準	101
表5-1	育児休業制度の規定の有無、内容	102
表5-2	育児休業制度の利用状況	103
表5-3	育児休業利用者の利用期間	104
表5-4	育児休業を取得する際の雇用管理	106
表5-5	介護休業制度の規定の有無、内容	107
表5-6	介護休業制度の利用人数、利用期間	108
表5-7	育児のための支援措置（従業員からのニーズ）	110
表5-8	育児のための支援措置	111
表5-9	育児のための短時間勤務制度の利用可能な期間	112
表5-10	育児のためのフレックスタイム制度の利用可能な期間	113
表5-11	育児のための始業・終業時刻の繰上・繰下の利用可能な期間	114
表5-12	育児のための所定外労働の免除の利用可能な期間	115
表5-13	育児に要する経費の援助の利用可能な期間	116
表5-14	介護のための支援措置（従業員からのニーズ）	117
表5-15	介護のための支援措置	118
表5-16	短時間勤務制度の利用人数	119
表5-17	育児休業の導入及び運用における問題点	120
表5-18	介護休業の導入及び運用における問題点	121
表5-19	子の看護休暇制度の規定の有無、内容	122
表5-20	子の看護休暇制度の時間単位取得の規定の有無	123
表5-21	子の看護休暇制度の利用人数	124
表5-22	介護休暇制度の規定の有無、内容	125
表5-23	介護休暇制度の時間単位取得の規定の有無	126
表5-24	介護休暇制度の利用人数	127
表6-1	正社員・パートタイム労働者に適用されている制度	128
表6-2	同一労働同一賃金	132
表6-3	パートタイム労働者の労働契約	133
表6-4	パートタイム労働者への労働条件の通知方法	134
表6-5	正社員への登用状況	135
表6-6	正社員への登用後の雇用形態	136
表7-1	男女別の平均勤続年数の差異	137
表7-2	女性の活躍促進に向けた取組	138
表7-3	女性の活躍促進に向けた取組の効果	140
表7-4	女性の活躍促進に向けた取組を実施していない理由	141
表7-5	管理職の人数	142
表7-6	女性の出産後の就労状況	143
表7-7	離職者の離職事由	144
表7-8	妊娠・出産・育児・介護を理由とした退職者の再雇用	146
表8-1	セクシュアルハラスメントやパワーハラスメントに対する取組	147

表 8-2	若手社員の職場定着に対する取組	148
表 8-3	ワーク・ライフ・バランスに関する取組	149
表 8-4	労働時間削減の具体的な取組	150
表 8-5	有給休暇の取得促進の具体的な取組	151
表 8-6	働き方改革に関して行政に望む支援	152
表 8-7	メンタルヘルスケアの取組の有無	153
表 8-8	メンタルヘルスケアの具体的な取組内容	154

調査の概要

1 調査の目的

県内の民間企業の事業所における労働者の労働条件、各種制度等の実態を明らかにし、それらの改善と労使関係の安定に資するための基礎資料を作成することを目的とする。

2 調査対象

「令和元年経済センサス基礎調査」（総務省統計局）により把握された、県内に所在する以下の事業所

- (1) 民間企業の本社・本店で、常用雇用者が30人以上の全事業所
- (2) 本社・本店が県外にあり、常用雇用者が30人以上の全事業所
(ただし、県内に複数の事業所を有する企業は、主たる事業所)
- (3) 常用雇用者10人以上30人未満の全事業所の中から無作為に抽出した事業所

3 調査方法

郵送による通信調査

4 調査事項（詳細は調査票参照）

- (1) 事業所の現況
- (2) 採用、賃金、休暇
- (3) 多様な働き方
- (4) 定年制（高齢者雇用）
- (5) 育児・介護休業制度等
- (6) パートタイム労働者
- (7) 女性の活躍促進
- (8) 労務管理

5 調査時点

令和3年7月31日現在

【留意点】

- 1 調査対象の従業員規模は、事業所における正社員とパートタイム労働者の人数である。
- 2 地域区分は、以下のとおりである。
 - (1) 和歌山市
 - (2) 海草地域
海南市、紀美野町
 - (3) 那賀地域
紀の川市、岩出市
 - (4) 伊都地域
橋本市、かつらぎ町、九度山町、高野町
 - (5) 有田地域
有田市、湯浅町、広川町、有田川町
 - (6) 日高地域
御坊市、美浜町、日高町、由良町、印南町、みなべ町、日高川町
 - (7) 西牟婁地域
田辺市、白浜町、上富田町、すさみ町
 - (8) 東牟婁地域
新宮市、那智勝浦町、太地町、古座川町、北山村、串本町
- 3 調査結果の図及び集計表における割合は、四捨五入処理をしているため、合計は必ずしも100%にならない。
- 4 集計数が少ないものについては、数値の誤差が大きいため、利用上の注意を要する。
- 5 調査対象事業所は毎年同一ではないため、他の年度との比較については、注意を要する。

調 査 票

秘 労働条件等実態調査票 (令和3年7月31日現在)

この調査は、県内の事業所における労働条件等の実態を把握し、今後の労働行政運営に役立てることを目的としております。お忙しいところ恐縮ですが、ご協力くださいますようお願い申し上げます。
この調査票に記入された事項については、秘密を守ること、及び統計以外の目的には利用しないことを確約いたします。ありのままを記入してください。

<記入にあたってのお願い>

- 1 **企業全体ではなく**、この調査票の送付先である「**貴事業所のみ**」の状況についてお答えください。
(貴事業所が本店である場合は支店等を除く本店のみ、支店等の場合は貴支店等のみについてご記入ください)
※「企業全体の常用労働者数」を除く
- 2 質問に対し、番号を○で囲むか、数字を記入してください。
貴事業所のみで判断できない項目につきましては、本社等にご確認の上、お答えください。
- 3 **令和3年8月31日までに**、同封の返信用封筒(切手不要)により返送してください。

<お問い合わせ先>

和歌山県 商工観光労働部 商工労働政策課 労働政策課
〒640-8585 和歌山市小松原通一丁目1番地

電話 073-441-2793
FAX 073-422-5004

1 事業所の現況

事業所名														
所在地	電話													
記入者	所属部署							氏名						
産業分類	建設業	製造業	電気・ガス・ 熱供給・水道業	情報通信業	運輸業、郵便業	卸売業、小売業	金融業、保険業							
	1	2	3	4	5	6	7							
	不動産業、 物品賃貸業	学術研究、専門・技 術サービス業	宿泊業、 飲食サービス業	生活関連サービ ス業、娯楽業	教育、 学習支援業	医療、福祉	複合サービス事業 (※1)							
	8	9	10	11	12	13	14							
	サービス業(他に分類 されないもの)	その他												
	15	16												
企業全体の常用労働者(※2)数			30人未満	30～49人	50～99人	100～299人	300人以上							
(県内外問わず、本社・支社・営業所等を合わせたもの)			1	2	3	4	5							
事業所の 労働者数	正社員※3		パートタイム労働者※4		派遣労働者※5									
	男性	女性	男性	女性	男性	女性								
	人	人	人	人	人	人								
	契約社員※6		臨時・日雇い労働者※7		その他		労働組合							
	男性	女性	男性	女性	男性	女性	1 有							
	人	人	人	人	人	人	2 無							

※1 複合サービス事業・・・郵便局、協同組合

※2 常用労働者…………… 期間を定めずに、あるいは1か月を超える期間を定めて雇われている労働者、及び臨時または日雇い労働者で前2か月にそれぞれ18日以上雇われた労働者

※3 正社員…………… 常用労働者のうち調査対象事業所において、「正社員・正職員」とされている労働者

※4 パートタイム労働者… 正社員より、1週の所定労働時間が少ない労働者

※5 派遣労働者…………… 労働者派遣法(労働者派遣事業の適正な運営の確保及び派遣労働者の保護等に関する法律)に基づき派遣元事業主から派遣された労働者

※6 契約社員…………… 3か月、1年など期間を定めた契約で雇われた労働者(日雇い労働者、他企業からの出向者を除く)

※7 臨時労働者…………… 繁忙期の一時的な雇い入れや季節的事业等のため、臨時的に雇用される労働者

日雇い労働者…………… 事業所と日々の雇用契約を結び労務を提供し、その対価としての賃金の支払いを受ける労働者

2 採用・賃金・休暇

① 令和3年4月1日から令和3年7月31日の期間における貴事業所の採用状況について、該当する番号すべてに○をつけてください。

		正社員				パートタイム労働者			
		採用あり			採用なし	採用あり			採用なし
		男女とも	男性のみ	女性のみ		男女とも	男性のみ	女性のみ	
新規採用	四年制大学卒 (大学院含む)	1	2	3	4	1	2	3	4
	短大・高専卒	1	2	3	4	1	2	3	4
	高校卒	1	2	3	4	1	2	3	4
その他(中途採用等)		1	2	3	4	1	2	3	4

② 新型コロナウイルス感染症の影響により、令和2年1月1日から令和3年7月31日の期間において、雇用調整を行いましたか。

項目	行った	行わなかった
番号	1	2

③ (上記②「雇用調整」について、「行った」と回答した事業所のみ)
上記②の期間に雇用調整を行った人数は何人ですか。

雇用調整を行った人数	人
------------	---

④ (上記②「雇用調整」について、「行った」と回答した事業所のみ)
雇用調整はどのような方法で行いましたか。(複数選択可)

労働時間の短縮	1
新規採用の削減・中止	2
休業・一時帰休	3
解雇	4
雇止め	5
希望退職の募集	6
その他()	7

⑤ 賃金体系は、次のうちのどれですか。

項目	定額昇給型 (年齢や入社年数に応じる)	成果主義型 (業績や能力に応じる)	定期昇給型と 成果主義型の混合	その他
番号	1	2	3	4

⑥ 休暇制度についてお答えください。(有給に限ります。また、年次有給休暇の利用は除きます。)

		導入 している	導入していない	
			予定あり	予定なし
A	夏期休暇・リフレッシュ休暇 心身の休養と充実のため与える休暇	1	2	3
B	配偶者出産休暇 配偶者が出産する場合に与える休暇	1	2	3
C	学校行事休暇 子の学校行事(入学式等)に出席する場合に与える休暇	1	2	3
D	教育訓練休暇 資質向上等のために教育訓練を受ける場合に与える休暇	1	2	3
E	ボランティア休暇 社会貢献としてボランティア活動を行う際に与える休暇	1	2	3
F	メモリアル休暇 誕生日や結婚記念日など記念となる日に与える休暇	1	2	3

⑦ 週休制は、次のうちのどれですか。

(労働者によって適用する週休制が異なる場合には、最も多くの労働者に適用する週休制の形態を1つ選んでください。)

項目	週休 1日制	週休 1日半制	週休2日制				その他
			月1回	月2回	月3回	完全	
番号	1	2	3	4	5	6	7

⑧ 令和2年度中の年次有給休暇について記入してください。

年間平均付与日数(繰越日数は除く)	日
年間平均取得(消化)日数	日

※従業員1人あたりの平均値を記載してください。(小数点以下切り捨て)

⑨ 年次有給休暇について、時間単位による取得を認めていますか。また、時間単位による取得を認めている場合、1日の所定労働時間に換算して何日分まで取得できますか。

項目	認めている					認めて いない
	1日分	2日分	3日分	4日分	5日分以上	
番号	1	2	3	4	5	6

3 多様な働き方

① 多様な働き方について、下記制度の導入状況をお答えください。

また、導入している場合は、令和2年度中の利用者の有無について、該当する番号に○をしてください。

	導入している		導入して いない
	利用あり	利用なし	
A テレワーク制度 (※1)	1	2	3
B 短時間勤務制度 (※2)	1	2	3
C フレックスタイム制 (※3)	1	2	3
D 限定正社員制度(職務) (※4)	1	2	3
E 限定正社員制度(勤務地) (※4)	1	2	3
F 短時間正社員制度 (※5)	1	2	3
G 始業・終業時刻の繰上げ・繰下げ	1	2	3
H 勤務間インターバル制 (※6)	1	2	3
I 裁量労働制 (※7)	1	2	3
J 変形労働時間制 (※8)	1	2	3

- ※1 テレワーク制度…………… ICT(情報通信技術)を活用した、場所にとらわれない柔軟な働き方
(在宅勤務、モバイルワーク、サテライトオフィス勤務等)
- ※2 短時間勤務制度…………… 通常の所定労働時間より短い所定労働時間を設定すること
(労働基準法に規定する「育児時間」は含みません)
- ※3 フレックスタイム制…………… 1か月以内の一定期間の総労働時間を定めておき、労働者が各日の始業及び
終業の時刻を選択して働くことを可能にする制度
- ※4 限定正社員制度…………… 配置転換や転勤、仕事内容等の範囲が限定されている正社員の制度
- ※5 短時間正社員制度…………… 勤務時間や勤務日数をフルタイム正社員よりも短くする制度
- ※6 勤務間インターバル制…………… 勤務終了から次の勤務開始までの間、一定の休息時間の確保を義務づける
制度
- ※7 裁量労働制…………… 業務の性質上、業務の遂行の方法や時間の配分などに関し、使用者が具体的
な指示をしないこととし、定められた時間労働したものとみなす制度
- ※8 変形労働時間制…………… 就業規則等により、一定期間における平均労働時間が法定労働時間を超えない
範囲で特定の日、特定の週に法定労働時間を超えて労働させることができる
制度

② (上記①「多様な働き方」について、AからJのうち一つでも「導入している」と回答した事業所のみ)
 制度を導入した理由は何ですか。(複数選択可)

1	新型コロナウイルス感染症対策のため
2	人材の確保のため
3	人材の定着(退職者減少)のため
4	ワーク・ライフ・バランスの支援のため
5	業務の効率化のため
6	その他()

③ 多様な働き方に取り組むにあたって、課題は何ですか。(複数選択可)

1	人員配置に苦慮する(代替要員の確保等)
2	労務管理が煩雑になる(勤務時間の把握等)
3	利用者と非利用者で不公平感が生じる
4	制度導入についてのノウハウが不足している
5	経営に影響する(売上の減少等)
6	その他()

④ 副業・兼業制度について、導入していますか。

項目	導入している	導入していない
番号	1	2

⑤ (上記④「副業・兼業制度」について、「導入している」と回答した事業所のみ)
 制度を活用している人数は何人ですか。

制度を活用している人数	人
-------------	---

⑥ 副業・兼業している人材を受け入れたことがありますか。

項目	受け入れたことがある	受け入れたことはない
番号	1	2

⑦ (上記⑥「副業・兼業受け入れ」について、「受け入れたことがある」と回答した事業所のみ)
 副業・兼業している人材を受け入れた目的は何ですか。(複数選択可)

1	人材不足の解消のため
2	新たな知識・経営資源の獲得のため
3	新事業の立ち上げ・推進のため
4	業務の効率化のため
5	コストリットのため
6	その他()

4 高齢者雇用

① 定年制はありますか。また、ある場合は、どのような形態ですか。該当する番号に○をつけてください。
 なお、一律定年制を採用している場合は、定年年齢を記入してください。

項目	ある			ない
	一律定年制	職種別定年制	その他	
番号	1	2	3	4

↓

歳

②（上記①「定年制」について、「ある」と回答した事業所のみ）
次の制度についてお答えください。

A 定年年齢の引き上げ	1	実施を予定 → ()歳に引き上げ	2	検討中	3	予定なし
B 定年制の廃止	1	実施済または実施を予定	2	検討中	3	予定なし
C 勤務延長制度 ※1	1	あり → 雇用する最高年齢 ()歳 ※年齢を定めていない場合は「0」と記入してください。	2	なし		
※Cに「あり」と回答した場合 制度の対象範囲をどのように 定めていますか。	1	原則として希望者全員				
	2	63歳未満の者については希望者全員 63歳以上の者については、貴事業所の定めた選定基準適合者に限り 適用(認められた経過措置を適用)				
	3	その他()				
D 再雇用制度 ※2	1	あり → 雇用する最高年齢 ()歳 ※年齢を定めていない場合は「0」と記入してください。	2	なし		
※Dに「あり」と回答した場合 制度の対象範囲をどのように 定めていますか。	1	原則として希望者全員				
	2	63歳未満の者については希望者全員 63歳以上の者については、貴事業所の定めた選定基準適合者に限り 適用(認められた経過措置を適用)				
	3	その他()				

※1 勤務延長制度…定年年齢に到達した者を退職させることなく、引き続き雇用する制度

※2 再雇用制度…定年年齢に到達した者をいったん退職させた後、再び雇用する制度

③（上記C「勤務延長制度」又はD「再雇用制度」に「あり」と回答した場合）

勤務延長又は再雇用後の賃金水準は、定年前と比較してどの程度になっていますか。※平均値でお答えください

1	変化なし
2	8～9割程度
3	6～7割程度
4	6割未満

5 育児・介護休業制度等

① 育児休業制度についての規定がありますか。また、規定がある場合、子が何歳になるまで休業できますか。
該当する番号に○をつけてください。

(規定があるとは、就業規則、労働協約、社内規定等で制度が明文化されていることをいいます。)

項目	規定あり							規定なし
	1歳まで※	1歳6月まで	2歳まで (A)	2歳まで (B)	3歳まで	3歳以上	期間の定め なし	
番号	1	2	3	4	5	6	7	8

※父母がともに育児休業を取得する場合は1歳2月までとする場合を含む

(A) 原則1歳までであるが、保育所に入所を希望しているが入所できない、配偶者が死亡・疾病等で子の養育が困難になったなどの事情がある場合は最長2歳に達するまで取得可

(B) (A)のような条件を付けずに無条件で取得可

② 育児休業制度の利用状況についてお答えください。

項目	男性	女性
令和2年度中に出産した従業員の人数 (男性の場合は配偶者が出産した人数)	人	人
うち育児休業を開始、又は開始予定である者の人数 (規定がなくても取得している場合も含めてください。)	人	人

男女とも0人の場合は、④にお進みください。

③ 令和2年度中の育児休業の利用者について、利用期間別の人数についてお答えください。

項目	2週間未満	2週間～1か月未満	1～3か月未満	3～6か月未満	6か月～1年未満	1～1年半未満	1年半～2年未満	2年以上
男性	人	人	人	人	人	人	人	人
女性	人	人	人	人	人	人	人	人

※利用期間とは、子の月齢ではなく、育児休業を利用した期間をいい、労働基準法に規定されている産前・産後休業は除いてください。

④ 従業員が育児休業を取得する際の雇用管理について、該当するものすべてに○をしてください。

1	同じ部門の他の社員で対応する
2	他部門・他事業所から人員を異動させる
3	派遣労働者を雇用する
4	パート・アルバイトを雇用する
5	その他()

⑤ 介護休業制度についての規定がありますか。また、規定がある場合、利用できる期間について該当する番号に○をつけてください。

(規定があるとは、就業規則、労働協約、社内規定等で制度が明文化されていることをいいます。)

項目	規定あり					規定なし
	93日	94日以上6か月未満	6か月以上1年未満	1年以上	期間の定めなし	
番号	1	2	3	4	5	6

⑥ 令和2年度中の介護休業の利用人数及び利用期間別の人数についてお答えください。

(規定がなくても取得している場合も含めてください)

項目	計	2週間未満	2週間～1か月未	1～3か月未満	3～6か月未満	6か月～1年未満	1年以上
男性	人	人	人	人	人	人	人
女性	人	人	人	人	人	人	人

⑦ 育児・介護のための支援措置について、育児、介護それぞれについてお答えください。

また、貴事業所が「従業員からのニーズが高い」と考える支援措置について、該当欄に○を付けてください。(複数選択可)

	a 育児						b 介護			
	ニーズが高いもの	あり (利用可能な期間↓)					なし	ニーズが高いもの	あり	なし
		子が1歳未満	子が1歳～3歳まで	子が3歳～小学校就学前	子が小学校入学～卒業	子が小学校卒業後も可				
A 短時間勤務制度		1	2	3	4	5	6	1	2	
B フレックスタイム制度		1	2	3	4	5	6	1	2	
C 始業・終業時刻の繰上・繰下		1	2	3	4	5	6	1	2	
D 所定外労働の免除		1	2	3	4	5	6	1	2	
E 育児・介護に要する経費の援助		1	2	3	4	5	6	1	2	
F 休業後の復帰に備えた情報提供		1					2	1	2	
G 復帰前後の研修等の実施		1					2	1	2	
H 勤務地・職務等の限定正社員制度		1					2	1	2	
I 事業所内保育の設置		1					2			

⑧ ⑦のA「短時間勤務制度」がある場合、令和2年度中の利用人数を年代別に、それぞれお答えください。

	子が1歳未満	子が1歳～3歳まで	子が3歳～小学校就学前	子が小学校入学～卒業	子が小学校卒業後も可	合計
A 短時間勤務制度	人	人	人	人	人	人

⑨ 育児休業・介護休業の導入及び運用における問題点は何だと思われますか。育児休業、介護休業それぞれについてお答えください。(当てはまるものすべてに○をつけてください。)

項目	育児休業	介護休業
1 利用する者が少ない	1	1
2 休業後、復職する者が少ない	2	2
3 復職時における休業者の能力が低下している	3	3
4 代替要員の人材確保が難しい	4	4
上記4に○を付けた場合のみ その理由を記載してください。 ※任意記載		
5 休業者が復職した時の代替要員の処遇が難しい	5	5
6 企業の経済的負担が大きくなる	6	6
7 企業の生産性が低下する	7	7

⑩ 子の看護休暇制度の規定について、お答えください。
(規定があるとは、就業規則、労働協約、社内規定等で制度が明文化されていることをいいます。)

項目	規定あり					規定なし
	5日※	6～10日	11～15日	16日以上	制限なし	
番号	1	2	3	4	5	6

※小学校就学前の子が2人以上であれば年10日とする場合を含む。

⑪ (上記⑩「子の看護休暇制度」)について、「規定あり」と回答した事業所のみ
時間単位での取得について、規定はありますか。

項目	規定あり	規定なし
番号	1	2

⑫ 令和2年度の子の看護休暇の延べ利用人数について、お答えください。
(規定がなくても取得している場合も含めてください)

男性	人	女性	人
----	---	----	---

⑬ 介護休暇制度の規定について、お答えください。
(規定があるとは、就業規則、労働協約、社内規定等で制度が明文化されていることをいいます。)

項目	規定あり					規定なし
	5日※	6～10日	11～15日	16日以上	制限なし	
番号	1	2	3	4	5	6

※要介護状態である家族が2人以上であれば年10日とする場合を含む。

⑭ (上記⑬「介護休暇制度」)について、「規定あり」と回答した事業所のみ
時間単位での取得について、規定はありますか。

項目	規定あり	規定なし
番号	1	2

⑮ 令和2年度の介護休暇の延べ利用人数について、お答えください。
(規定がなくても取得している場合も含めてください)

男性	人	女性	人
----	---	----	---

6 パートタイム労働者

① 次の制度等を適用していますか。正社員、パートタイム労働者それぞれについて、適用しているものすべてに○をつけてください。

なお、パートタイム労働者を雇用していない場合は、正社員のみについてお答えいただき、次ページ「7 女性の活躍促進」にお進みください。

項目	正社員	パートタイム労働者	項目	正社員	パートタイム労働者
A 就業規則			J 健康診断		
B 昇給制度			K 年次有給休暇		
C 正社員に切り替える制度			L 通勤手当		
D 管理職登用制度			M 健康保険		
E 配置転換			N 厚生年金保険		
F 転勤			O 雇用保険		
G 特別給与(賞与等)			P 労災保険		
H 退職金			Q 育児休業		
I 教育訓練			R 介護休業		

② 同一労働同一賃金について、貴事業所の状況を教えてください。

1	正社員と同一の職務内容であるパートタイム労働者がおり、同一の賃金を支給している。
2	正社員と同一の職務内容であるパートタイム労働者がいるが、賃金は異なる。(就業時間、配置の変更範囲、勤続年数、職責等が異なるため)
3	正社員とパートタイム労働者では、職務内容が異なる。

③ パートタイム労働者を雇用する際、労働契約はどのように結んでいますか。

項目	雇入通知書等の書面による	口頭説明のみ	明示していない	その他()
番号	1	2	3	4

④ パートタイム労働者に対し労働条件^{*}を文書などで明示していますか。

^{*}昇給の有無、退職手当の有無、賞与の有無等

項目	明示している	口頭説明のみ	明示していない	その他()
番号	1	2	3	4

⑤ 令和2年度にパートタイム労働者から正社員への登用がありましたか。

登用のあった事業所のみお答えください。

令和2年4月1日現在のパートタイム労働者の人数	人
うち令和2年度中に正社員へ登用した人数 ^(※)	人

^(※)令和3年4月1日に、正社員へ登用した人数も含めてください。

⑥ 上記⑤の正社員への登用後の、雇用形態は次のうちどれですか。

項目	いわゆる [*] 正社員	限定正社員(職務)	限定正社員(勤務地)	短時間正社員	その他()
番号	1	2	3	4	5

^{*}いわゆる正社員とは、勤務地、職務、勤務時間がいずれも限定されていない正社員のことです。

7 女性の活躍促進

① 男女別の平均勤続年数に差異はありますか。

(「ある」と回答した場合のみ)その理由についてどう考えますか。(複数回答可)

勤続年数の差		→	差異が生じる理由	
1	ある		1	女性が結婚、妊娠、出産を機に退職してしまうため
2	ない	2	女性が配偶者の都合で退職してしまうため	
		3	残業が多い又は休日が少ないため	
		4	勤務形態が不規則であるため	
		5	その他()	

② 女性の活躍推進に向けて、どのような取り組みを行っていますか。

該当する番号に○をつけてください。

	実施している	実施していない
A 女性の継続就業に関する支援 (多様な就労形態の導入、育休取得者への支援等)	1	2
B 女性の割合が低い職務への積極的登用・採用	1	2
C スキルアップ機会を男女平等に付与	1	2
D 女性管理職に関する数値目標の設定	1	2
E 女性活躍の必要性についての理解促進	1	2
F その他()	1	2

③ (上記②「女性の活躍推進」に1つでも「実施している」と回答した場合のみ)

貴事業所で取り組みを実施した結果、どのような効果を得られましたか。(複数回答可)

1	女性の勤続年数が伸びた
2	女性の従業員数が増えた
3	女性管理職が増えた
4	生産性向上や競争力強化に繋がった
5	男女が平等に評価されるという意識が高まった
6	その他()
7	特に成果なし

④ (②「女性の活躍推進」にすべて「実施していない」と回答した場合のみ)

貴事業所で取り組みを実施していない理由は何ですか。(複数回答可)

1	女性従業員が少ない(又はいない)
2	家事・育児等で、配置や時間外労働に制限がある
3	女性自身が昇進を望まない、又は仕事に消極的
4	多忙のため、取り組みを実施する余裕がない
5	男性従業員の認識・理解が不十分
6	その他()

⑤ 管理職、及びそのうちの女性の管理職の人数をお答えください。

役 職	管理職数	
	うち女性	
役 員	人	人
部長相当職	人	人
課長相当職	人	人
係長相当職	人	人

※部長、課長等の役職名を採用していない場合や、次長等役職欄にない職については、貴事業所の実態により、どの役職に該当するか適宜判断してください。

⑥ 女性の出産後の就労状況についてお答えください。

平成30年度から令和2年度の間に出産した従業員の人数	人
うち、復職し現在も就労している従業員の人数(※)	人

※令和3年7月31日現在で、育児休業等を取得している従業員も含めてください。

⑦ 離職者の離職事由についてお答えください。

令和2年度の間	離職した従業員	離職者数	うち女性
		人	人
うち、	結婚・出産により離職した従業員	人	人
	介護・看護により離職した従業員	人	人
	入社3年以内に離職した従業員	人	人
	その他	人	人

⑧ 妊娠、出産、育児又は介護を理由として退職した者に対する再雇用制度はありますか。また、制度がある場合、令和2年度中の利用者の有無についてもお答えください。

項目	再雇用制度あり		再雇用制度なし
	利用者あり	利用者なし	
番号	1	2	3

8 労務管理

① 職場におけるセクシュアルハラスメント、パワーハラスメント、マタニティハラスメント※(以下、ハラスメントという。)の問題について、どのような取り組みをしていますか。

	実施している	実施していない
A ハラスメントは許さないという方針をたて周知している	1	2
B 就業規則等でハラスメントの防止措置を規定している	1	2
C 従業員に対してハラスメントに関する研修等を行っている	1	2
D 管理職に対してハラスメントに関する研修等を行っている	1	2
E ハラスメントに関する相談窓口を設けている	1	2
F その他()	1	2

※妊娠・出産などを理由とする不利益的取扱い

② 若手社員の職場定着についてどのような取り組みをしていますか。

	実施している	実施していない
A 個別面談・カウンセリングを行っている。	1	2
B メンター※(教育担当者)を配置している。	1	2
C ビジネスマナー・接客研修等のスキルアップ研修を行っている。	1	2
D 残業・労働時間・賃金等の見直しを行っている。	1	2
E 福利厚生制度を充実させている。(社内旅行・懇親イベント等)	1	2
F その他()	1	2

※仕事に対する姿勢など、手本となって新人・若手社員を導き、精神的サポートも含め、幅広い視点から親身になって若手社員の成長を支援する担当者

③ ワーク・ライフ・バランス(仕事と生活の調和)についてどのような取り組みを行っていますか。

	実施している	実施していない
A 労働時間の削減	1	2
B 年次有給休暇の取得促進	1	2
C 男性の育児休業の取得促進	1	2
D 相談窓口の設置(過重労働、メンタルヘルス等)	1	2
E その他()	1	2

- ④ (上記設問③「A 労働時間削減」に「実施している」と回答した事業者のみ)
 具体的にどのような取組を実施していますか。該当する番号すべてに○をつけてください。

1	ノー残業デーの設定
2	一定時刻以降の時間外労働の禁止
3	従業員間の労働時間の平準化
4	数値目標の設定、取組状況のフォローアップ
5	時間外労働の事前申告制導入
6	その他()

- ⑤ (上記設問③「B 年次有給休暇の取得促進」に「実施している」と回答した事業者のみ)
 具体的にどのような取組を実施していますか。該当する番号すべてに○をつけてください。

1	取得計画や目標の作成・提出
2	社員へ残日数の通知
3	管理職等が率先して取得
4	研修、掲示、通知等による啓発
5	その他()

- ⑥ 働き方改革に関して、貴事業所が行政に望む支援はどのようなものですか。(複数回答可)

1	働き方改革関連制度についての情報提供(人事・労務担当向け説明会等)	
2	他事業所の取り組み紹介(出前講座、事例集配布等)	
3	取組計画の作成や実践を支援するアドバイザーの派遣	
4	企業トップへの意識啓発(経営者向けセミナー等)	
5	その他 ※右欄に記載 願います。	

- ⑦ メンタルヘルスクエア(心の健康対策)に取り組んでいますか。

1	取り組んでいる
2	取り組んでいない

- ⑧ (上記設問⑦「取り組んでいる」と回答した事業者のみ)
 具体的にどのような取組を実施していますか。該当する番号すべてに○をつけてください。

1	ストレスチェックの実施 (※)	6	管理監督者に対する教育研修、情報提供
2	専門家によるカウンセリングの実施	7	メンタルヘルスクエアを行う担当者の選任
3	定期健康診断における問診	8	心の健康に関する調査の実施
4	職場環境の改善	9	従業員に対する教育研修、情報提供
5	人事労務担当者、健康管理担当者に対する教育研修	10	その他()

※ストレスチェックとは、ストレスに関する質問票に労働者が記入し、自分のストレスがどのような状態にあるのかを調べる簡単な検査のことです。

ご協力ありがとうございました。

※なお、結果については、和歌山県ホームページに掲載予定です。

調査結果の概要

調査結果の要約

(㊤…令和元年度和歌山県労働条件等実態調査の結果)

- 雇用調整を実施したのは20.0%
- 雇用調整の方法で多いのは「休業・一時帰休」73.3%
- 賃金体系としては、「定期昇給型と成果主義型の混合」が48.6% (㊤49.1%)
- 成果主義を取り入れているのは64.8% (㊤64.8%)
- 休暇制度として「配偶者出産休暇」を導入しているのは41.7% (㊤41.8%)
- 有給休暇取得率は54.2% (㊤49.6%)
- 年次有給休暇を時間単位で付与しているのは35.4% (㊤32.3%)
- 多様な働き方として「変形労働時間制」を導入・利用しているのは48.2% (㊤50.8%)
- 多様な働き方の導入効果としては「業務の効率化」が55.9% (㊤53.7%)
- 副業・兼業制度を導入しているのは20.5%
- 何らかの定年制を定めているのは84.2% (㊤91.4%)
- 何らかの定年制を定めている場合の対応は、
 - ① 定年年齢の引き上げ 実施予定 3.5%
 - ② 定年制の廃止を実施済又は予定 0.6%
 - ③ 継続雇用制度あり 80.3%
- 勤務延長又は再雇用後の賃金水準は「6～7割程度」が32.3% (㊤33.9%)
- 育児休業制度を規定しているのは83.4% (㊤86.5%)
法以上の規定をしているのは11.6%
- 育児休業取得率は、男性13.0%、女性90.0% (㊤男性15.3%、女性89.4%)
女性の育児休業利用者の利用期間は、「6か月以上1年未満」が最多
- 介護休業制度を規定しているのは76.7% (㊤82.4%)
利用人数は、男性18人、女性35人 (㊤男性22人、女性55人)
- 何らかの育児のための支援措置があるのは66.8% (㊤70.9%)
- 何らかの介護のための支援措置があるのは54.8% (㊤59.8%)
- 子の看護休暇制度を規定しているのは66.6% (㊤68.3%)
利用人数は、男性226人、女性410人 (㊤男性390人、女性477人)
- 介護休暇制度を規定しているのは67.9% (㊤70.0%)
利用人数は、男性71人、女性171人
- 男女別平均勤続年数に差異があるのは31.9% (㊤34.3%)
- 管理職に占める女性の割合は21.5% (㊤20.0%)
- 何らかのハラスメント対策を実施しているのは93.7% (㊤88.3%)
- 若手社員の職場定着に関して、何らかの取組を行っているのは91.9% (㊤88.2%)
- ワーク・ライフ・バランスについて何らかの取組を行っているのは92.9% (㊤89.2%)
- 労働時間削減を実施している事業所の具体的な取組で多いのは「従業員間の労働時間の平準化」47.2% (㊤43.6%)
- 有給休暇の取得促進を実施している事業所の具体的な取組で多いのは「社員へ残日数の告知」77.6% (㊤67.2%)
- メンタルヘルスケアの取組を実施しているのは57.4%
具体的な取組で多いのは「ストレスチェックの実施」70.0%

1 回答事業所の状況

表 1-1

有効回答 1,278 事業所 有効回答率 63.9% (調査対象 2,000 事業所)

図 1-1 回答事業所の産業別内訳

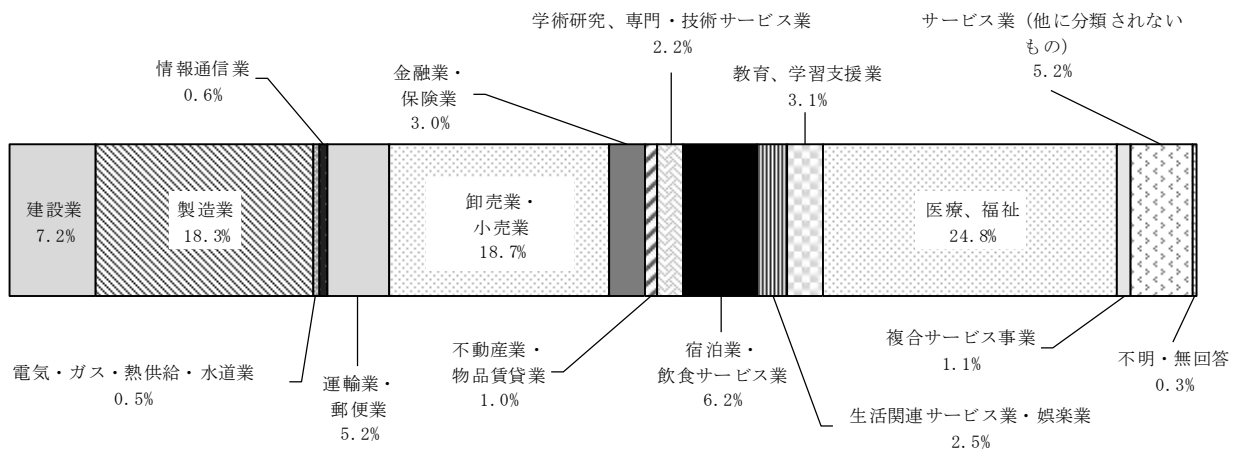
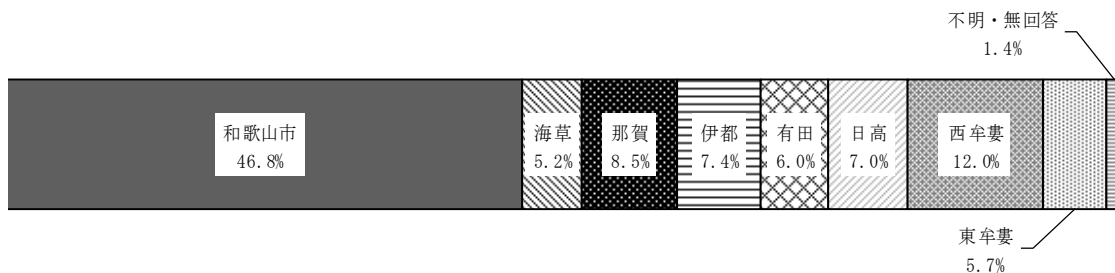


図 1-2 回答事業所の規模別内訳

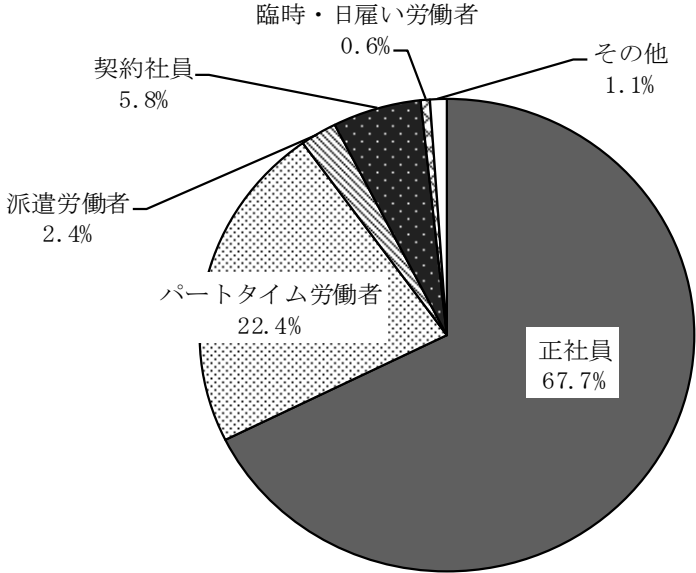


図 1-3 回答事業所の地域別内訳



労働者の割合は、正社員 67.7%、パートタイム労働者 22.4%

図 1-4 労働者の割合



労働組合がある事業所は 15.4% (令和元年度 : 17.3%)

2 採用・賃金・休暇

表 2-1

四年制大学卒業者について、男女とも正社員として新規採用したのは6.3%（令和元年度：8.1%）
正社員として採用していないのは67.3%（令和元年度：63.9%）

図 2-1-1 採用状況(正社員)

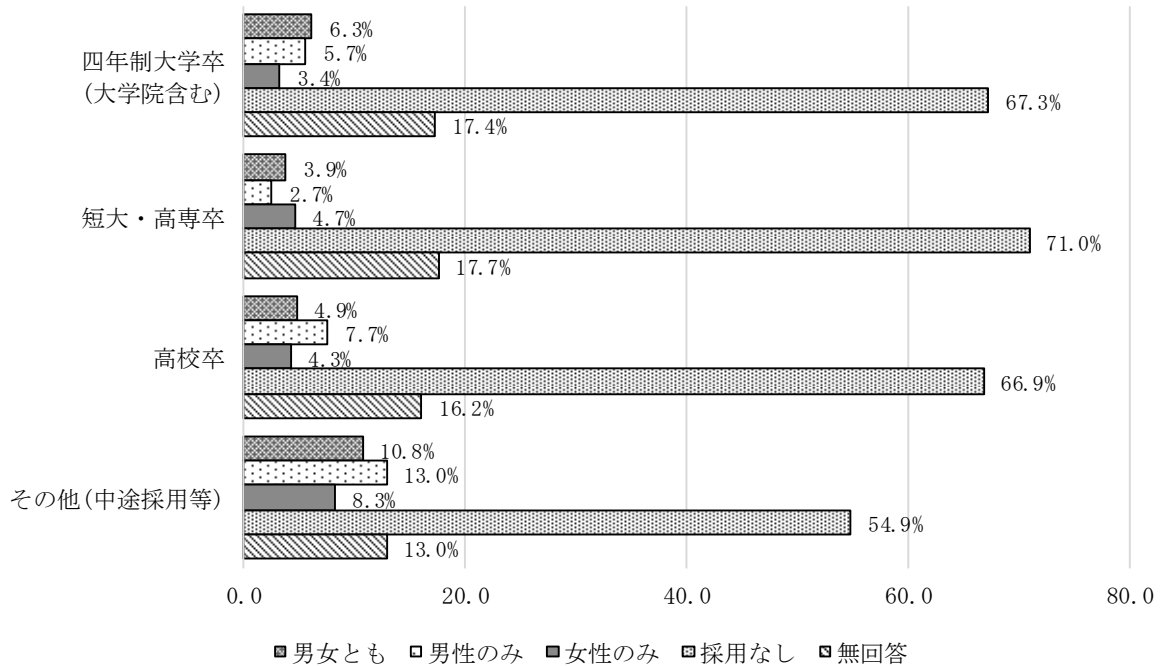
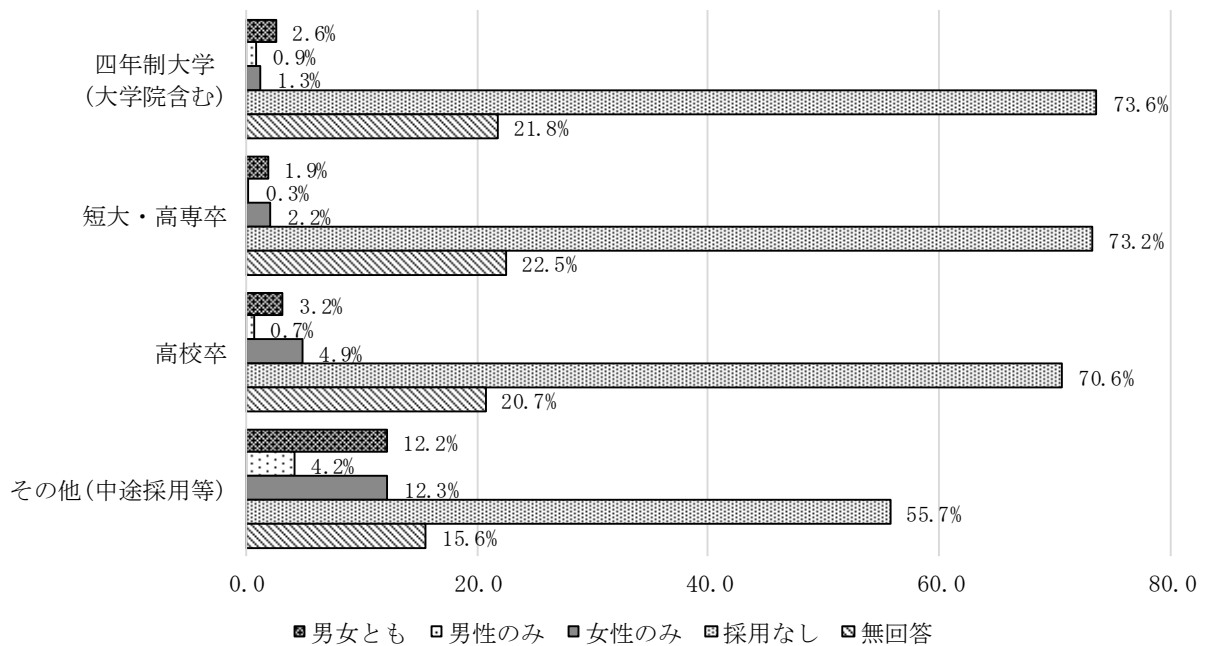
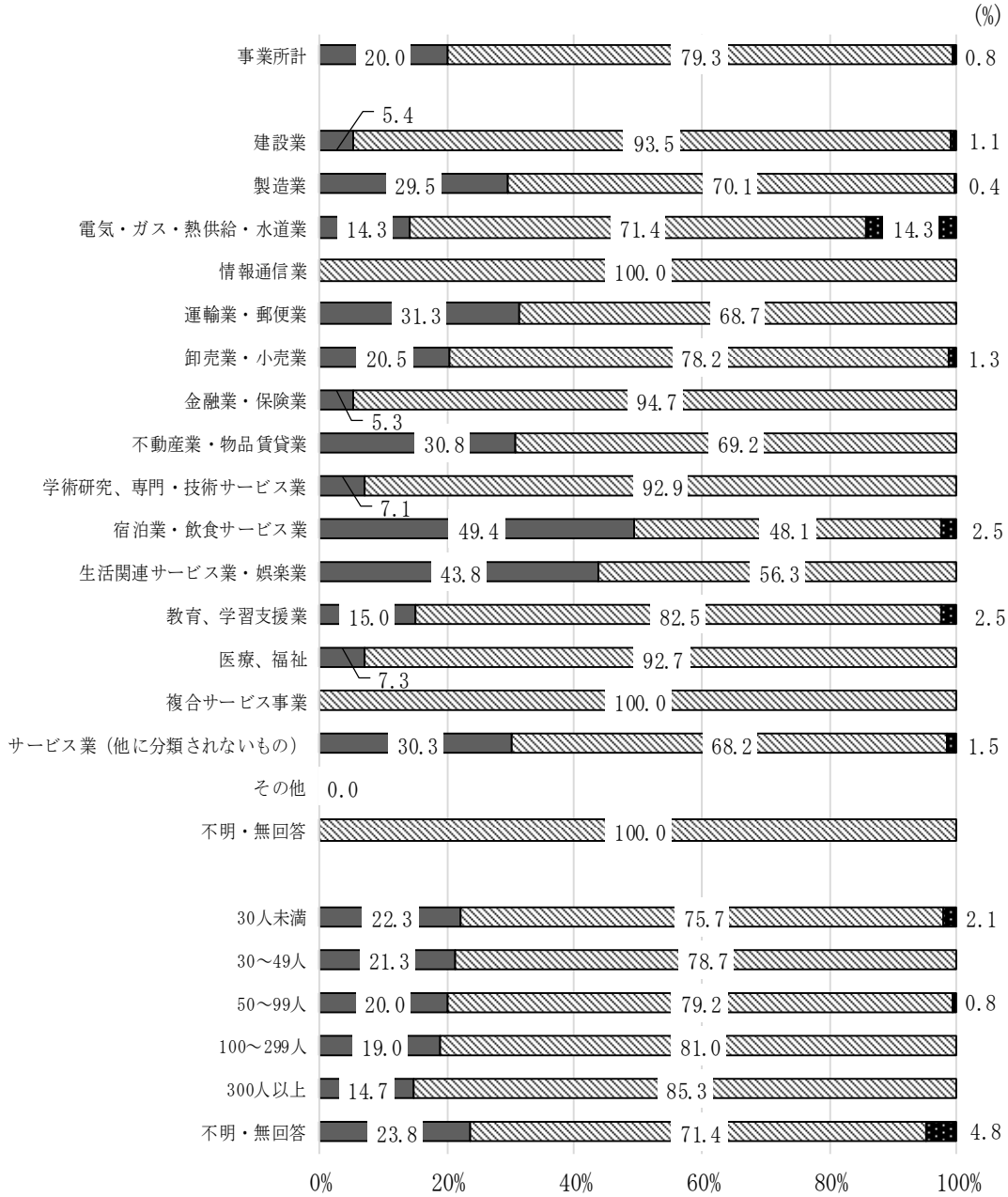


図 2-1-2 採用状況(パートタイム労働者)



新型コロナウイルス感染症の影響により、雇用調整を実施したのは 20.0%

図 2-2 雇用調整の有無



雇用調整を実施した人数は 11,313 人

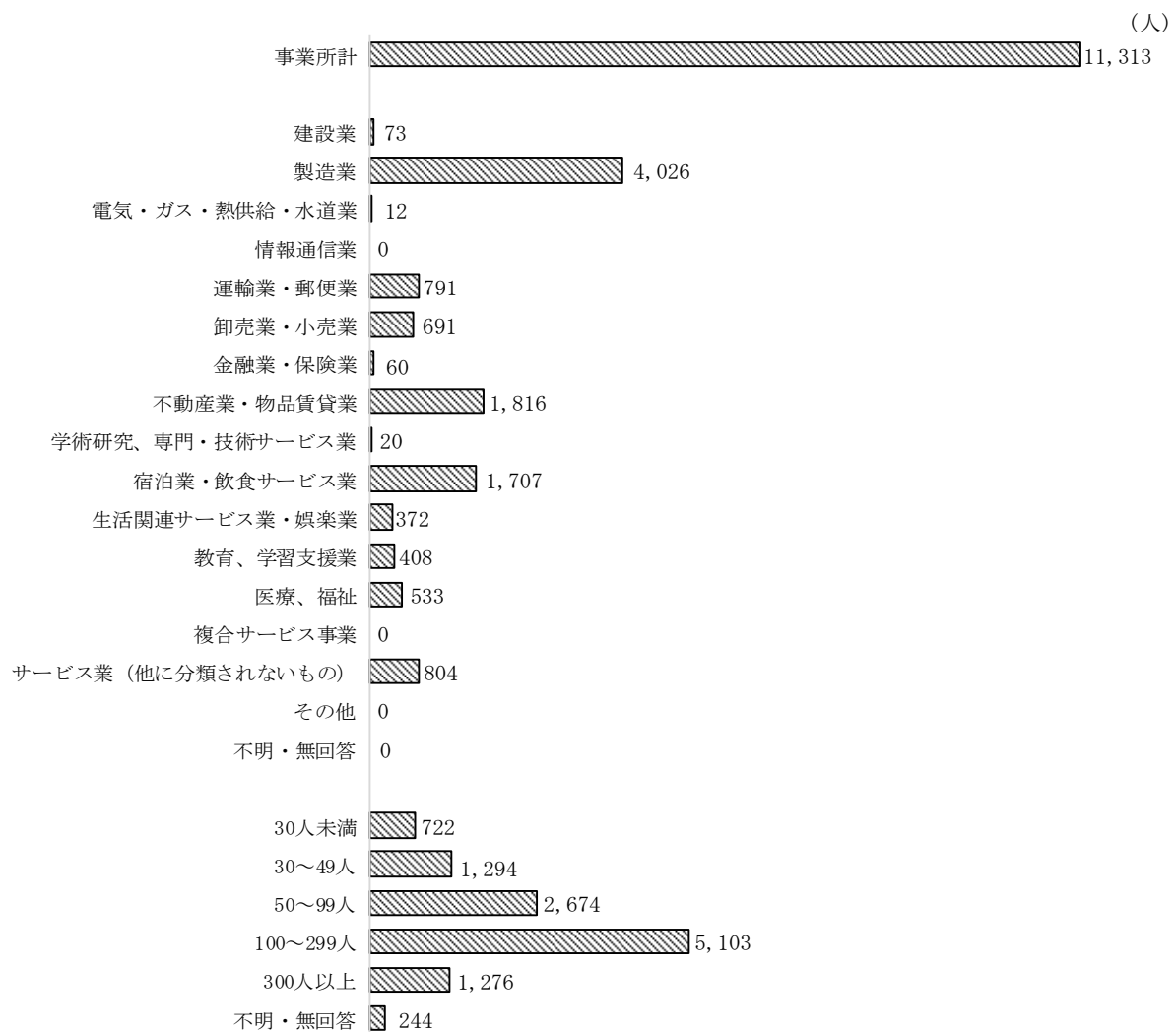
産業別

- ・雇用調整を実施した人数が多いのは、
① 製造業 (4,026 人)、② 不動産業・物品賃貸業 (1,816 人)

規模別

- ・雇用調整を実施した人数が多いのは、
100～299 人 (5,103 人)、50～99 人 (2,674 人) の事業所

図 2-3 雇用調整人数



雇用調整の方法で多いのは、「休業・一時帰休」73.3%、「労働時間の短縮」47.1% (複数回答)

図 2 - 4 雇用調整方法

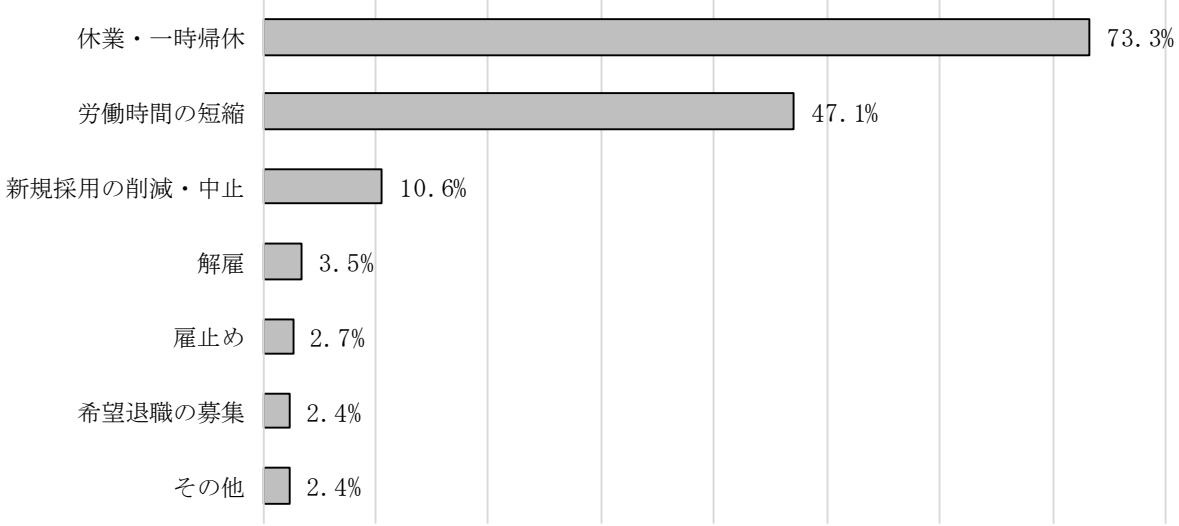


表 2-5

賃金体系で多いのは、「定額昇給型と成果主義型の混合」48.6%（令和元年度：49.1%）

成果主義型を取り入れているのは、64.8%（令和元年度：64.8%）

定額昇給型：年齢や入社年数に応じる 成果主義型：業績や能力に応じる

成果主義を取り入れている割合：「成果主義型」と「定額昇給型と成果主義型の混合」を合計した割合

・賃金体系として採用されているのが多いのは、

①「定額昇給型と成果主義型の混合」（48.6%）、②「定額昇給型」（25.0%）

産業別

・成果主義を取り入れている割合が高い産業は、

①金融業・保険業（84.2%）、②製造業（82.5%） ※不明・無回答を除く

規模別

・規模が大きい事業所ほど、成果主義を取り入れている割合が高い ※不明・無回答を除く

図 2-5 賃金体系



定額昇給型 (年齢や入社年数に応じる) 成果主義型 (業績や能力に応じる)
 定額昇給型と成果主義型の混合 その他
 無回答

表 2-6

休暇制度
 「配偶者出産休暇」導入率 41.7%（令和元年度：41.8%）
 「夏期休暇・リフレッシュ休暇」導入率 39.8%（令和元年度：45.8%）

図 2-6 休暇制度の導入状況

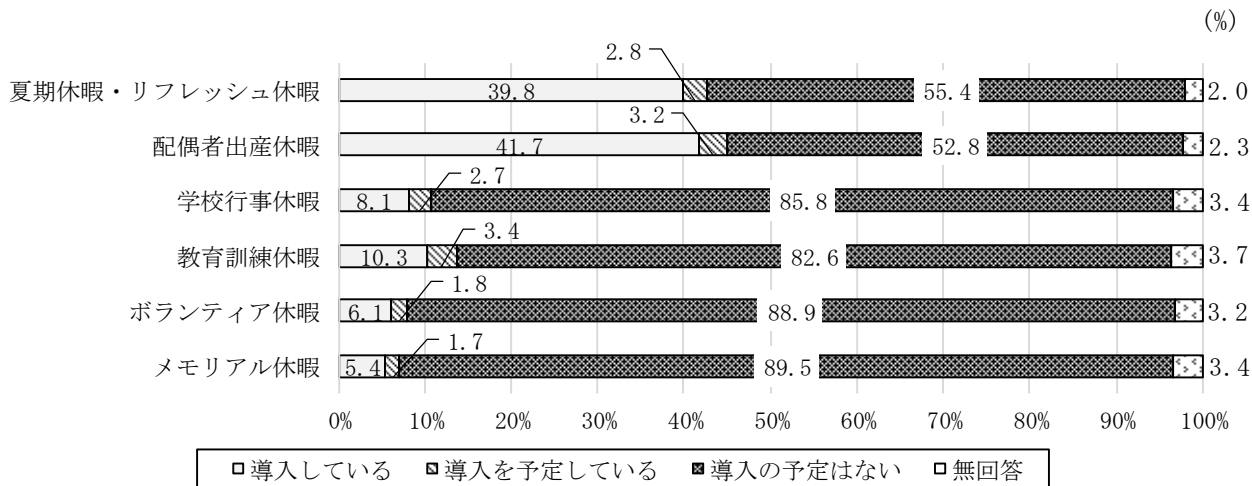


表 2-7

何らかの週休 2 日制を採用しているのは 66.4%（令和元年度：69.5%）

産業別

- ・何らかの週休 2 日制を採用している割合が高いのは、
 ①電気・ガス・熱供給・水道業、情報通信業（100.0%）、②金融業・保険業（92.1%）

規模別

- ・何らかの週休 2 日制を採用している割合が高いのは、
 300 人以上（74.3%）、30～49 人（72.3%）の事業所

図 2-7-1 週休制（事業所別）

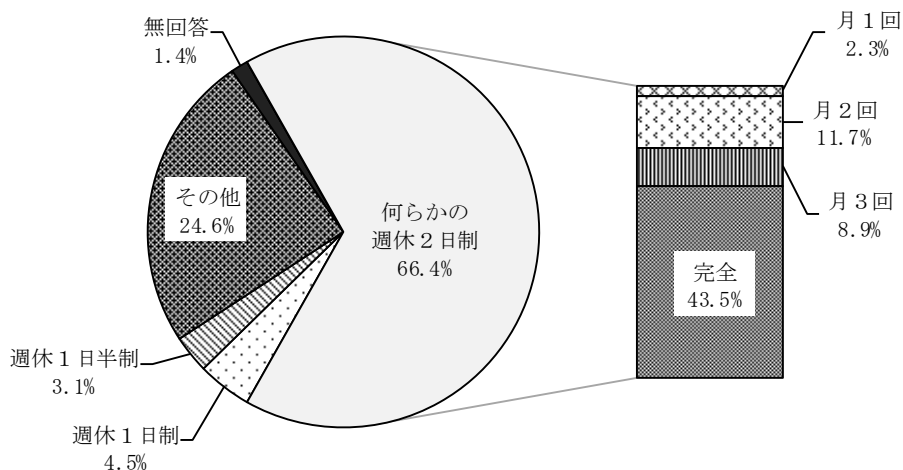
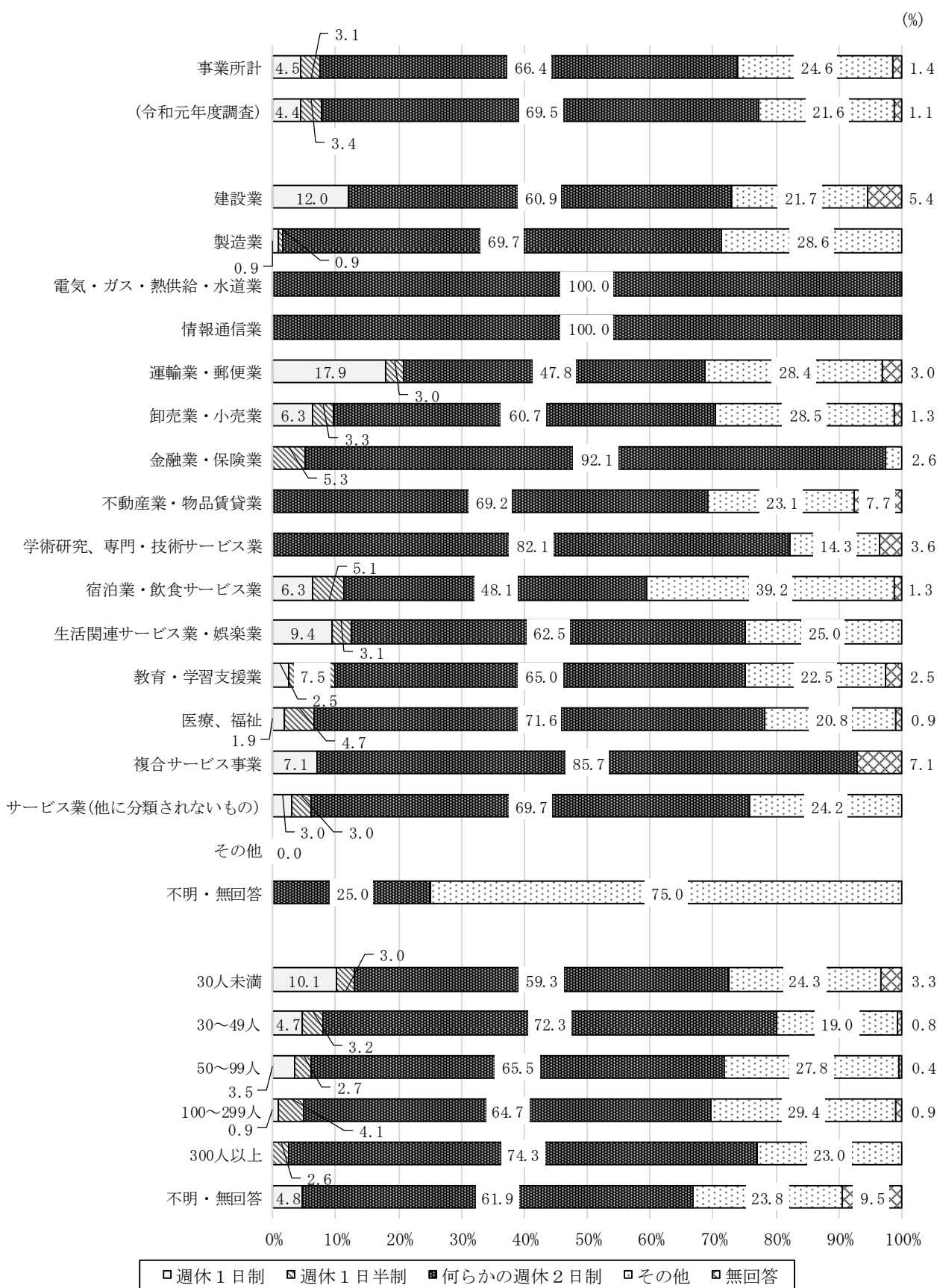


図 2-7-2 週休制（産業別・規模別）



有給休暇取得率は 54.2% (令和元年度 : 49.6%)

産業別

- ・有給休暇取得率が高いのは、
①電気・ガス・熱供給・水道業 (68.0%)、②生活関連サービス業・娯楽業 (59.1%)

規模別

- ・有給休暇取得率が高いのは、
100~299人 (57.5%)、300人以上 (56.3%) の事業所 ※不明・無回答を除く

図 2 - 8 有給休暇取得率

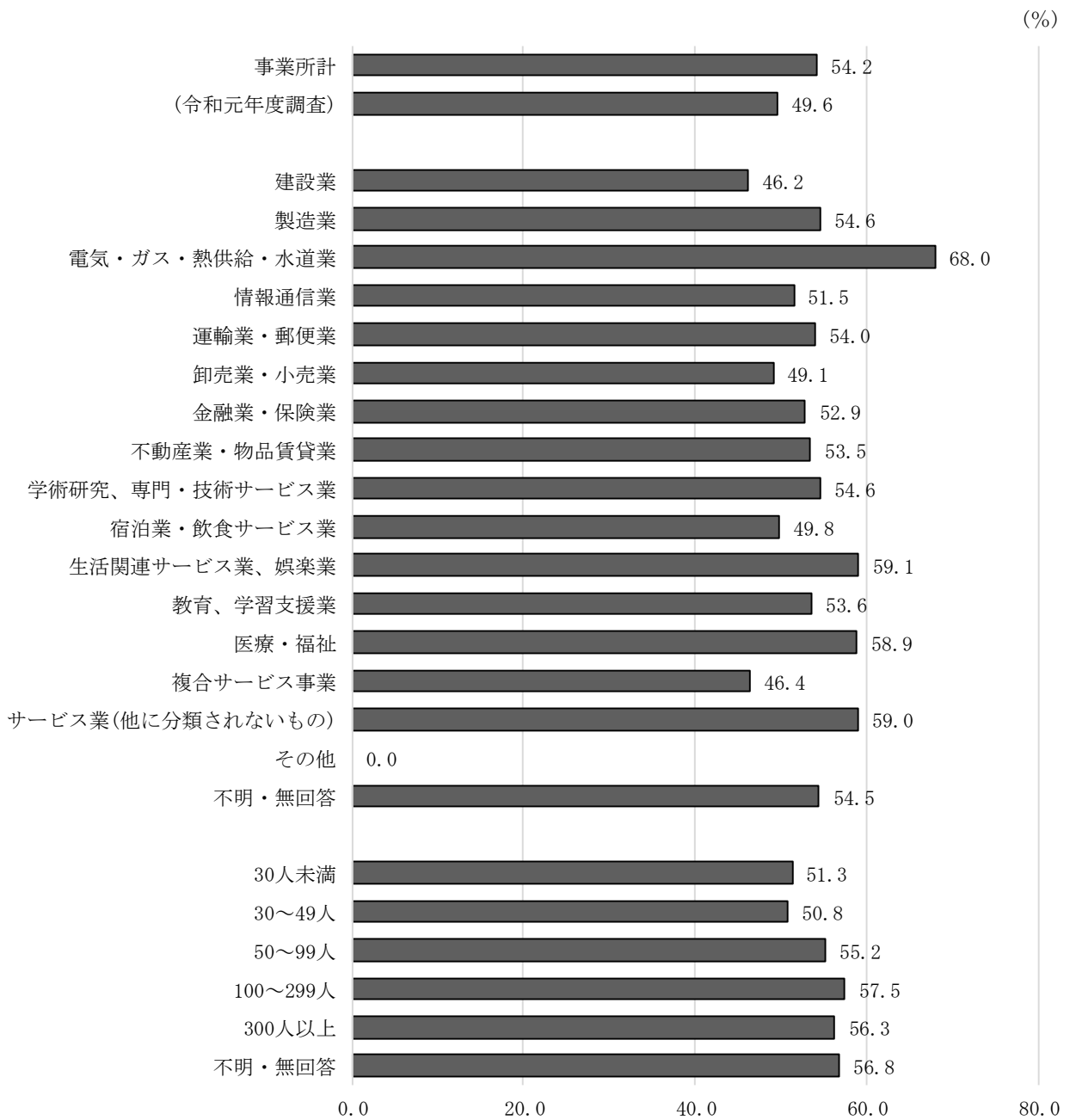


表 2-9

年次有給休暇の時間単位での取得を認めているのは 35.4% (令和元年度 : 32.3%)

産業別

・時間単位での年次有給休暇の取得を認めている割合が高いのは、
①金融業、保険業 (73.7%)、②医療、福祉 (50.2%)

規模別

・時間単位での年次有給休暇の取得を認めている割合が高いのは、
300人以上 (40.3%)、50~99人 (37.6%) の事業所

図 2-9 時間単位での年次有給休暇

産業別	1日分認めている (%)	2日分認めている (%)	3日分認めている (%)	4日分認めている (%)	5日分以上 (%)	認めしていない (%)	無回答 (%)
事業所計	1.9	2.3	0.6	35.4	28.1	61.0	3.7
(令和元年度調査)	1.1	1.8	0.2	32.3	26.2	64.3	3.5
建設業	2.4	1.9	0.6	20.7	66.3	10.9	
製造業	1.1	1.1	1.1	18.4	74.4	1.3	
電気・ガス・熱供給・水道業	2.1	1.3	0.4	42.9	57.1		
情報通信業	12.5	12.5	25.0	62.5			
運輸業・郵便業	7.5	7.5	13.4	74.6		1.5	
卸売業・小売業	3.0	3.0	25.1	63.2		6.7	
金融業・保険業	0.4	0.4	2.5	73.7	21.1	5.3	
不動産業・物品賃貸業	5.3	5.3	2.6	30.8	69.2		
学術研究、専門・技術サービス業	3.6	3.6	35.7	57.1		3.6	
宿泊業・飲食サービス業	2.5	2.5	24.1	63.3		5.1	
生活関連サービス業、娯楽業	1.3	1.3	2.5	21.9	68.8		
教育、学習支援業	3.1	3.1	6.3	42.5	47.5	2.5	
医療・福祉	2.5	2.5	2.5	39.1	48.3	1.6	
複合サービス事業	2.8	2.8	3.8	1.3	14.3	78.6	7.1
サービス業(他に分類されないもの)	1.5	1.5	21.2	66.7		4.5	
その他	0.0	0.0	0.0	0.0	0.0	0.0	0.0
不明・無回答	25.0	25.0	25.0	50.0			
30人未満	2.4	2.1	3.3	0.6	27.6	54.6	9.5
30~49人	2.8	2.8	2.4	25.3	63.2	3.6	
50~99人	2.4	2.4	2.8	30.2	61.2	1.2	
100~299人	2.4	1.2	2.4	1.6	23.5	70.1	0.9
300人以上	2.3	2.3	2.7	0.5	35.1	59.7	
不明・無回答	1.0	1.0	2.1	1.0	28.6	47.6	4.8

- 27 -

3 多様な働き方

表3-1

多様な働き方を導入し、利用しているのは、

「変形労働時間制」	48.2% (令和元年度：50.8%)
「短時間勤務制度」	24.0% (令和元年度：26.1%)
「始業・終業時刻の繰上げ・繰下げ」	21.5% (令和元年度：21.2%)

図3-1 就労形態の導入状況

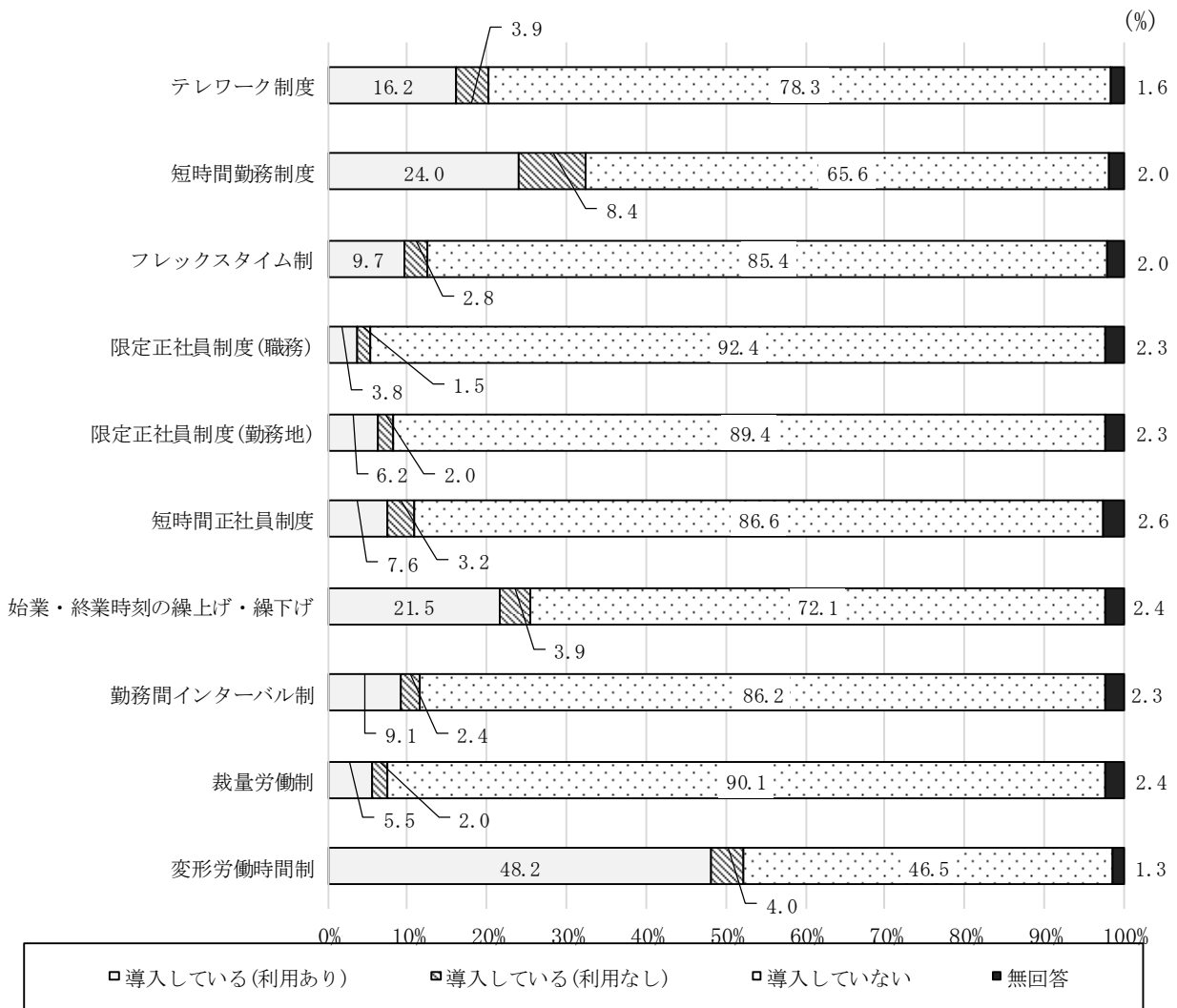


表 3-2

多様な働き方の制度を導入した理由は、

「業務の効率化のため (55.9%)」、「人材の確保のため (29.1%)」、

「ワーク・ライフ・バランスのため (27.7%)」

(複数回答)

図 3-2 制度の導入理由

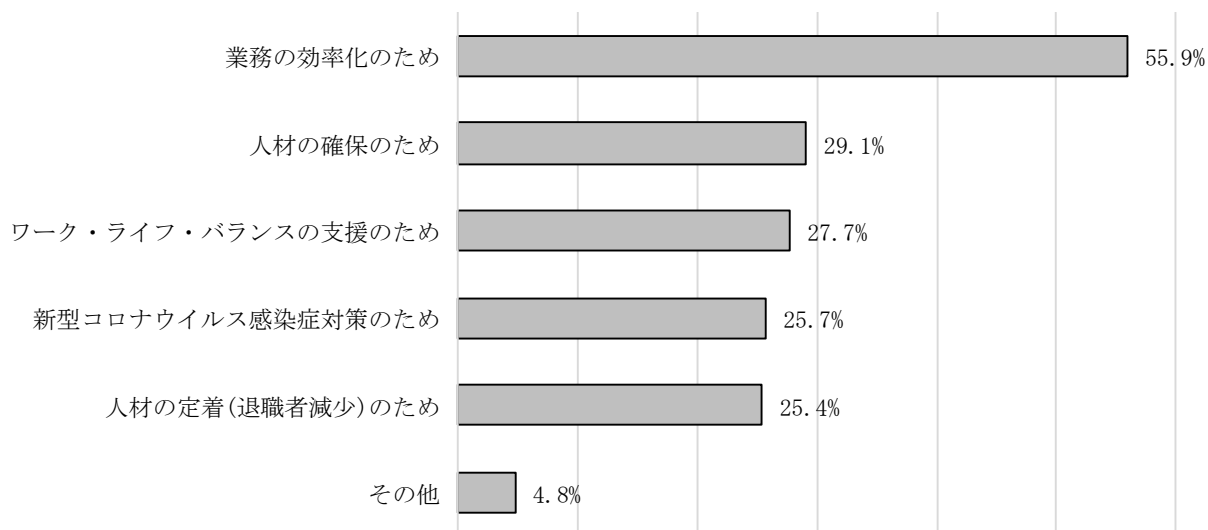


表 3-3

多様な働き方に今後取り組むにあたっての課題は、

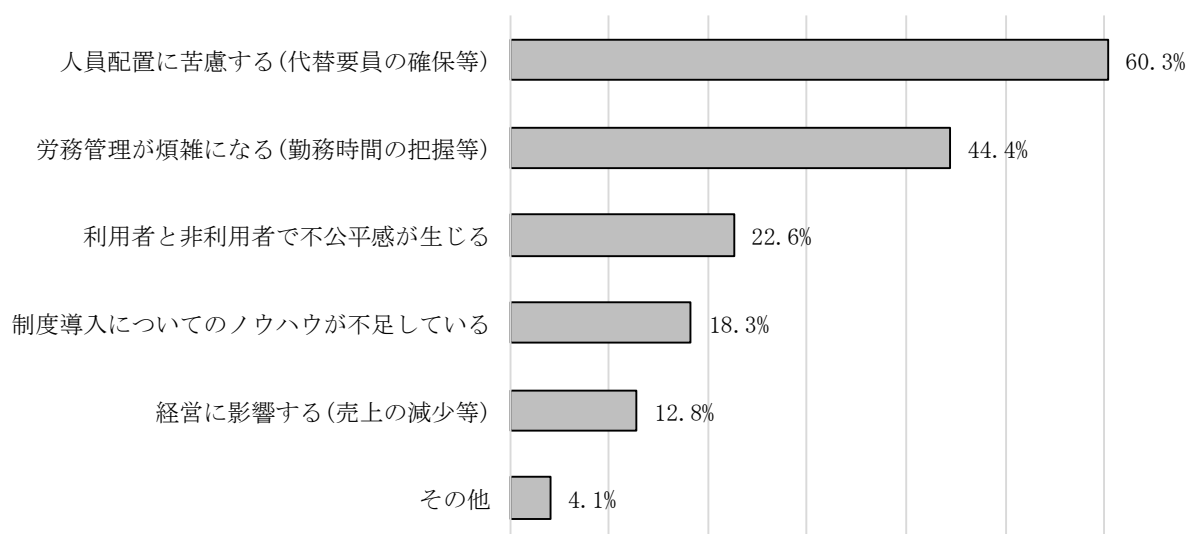
「人員配置に苦慮する (60.3%)」(令和元年度：66.0%)

「労務管理が煩雑になる (44.4%)」(令和元年度：51.1%)

「利用者と非利用者で不公平感が生じる (22.6%)」(令和元年度：22.0%)

(複数回答)

図 3-3 多様な働き方の課題



副業・兼業制度について、導入しているのは 20.5%

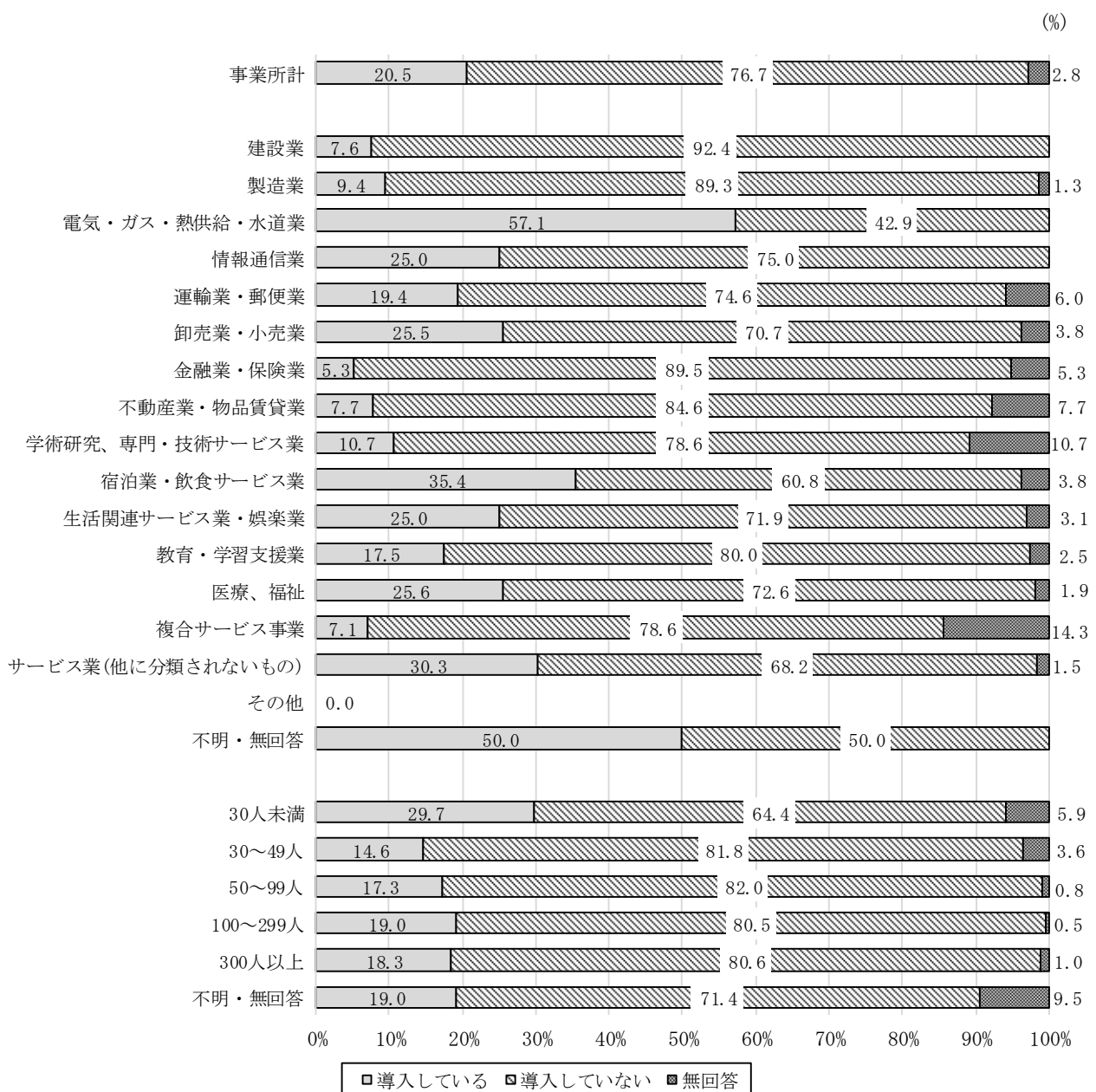
産業別

- 副業・兼業制度を導入している割合が高いのは、
①電気・ガス・熱供給・水道業 (57.1%)、②宿泊業・飲食サービス業 (35.4%)

規模別

- 副業・兼業制度を導入している割合が高いのは、
30人未満 (29.7%)、100~299人 (19.0%) の事業所

図 3-4 副業・兼業制度の導入



副業・兼業制度を活用している人数は 952 人

産業別

- ・副業・兼業制度を活用している人数が多いのは、
①医療、福祉（423 人）、②卸売業・小売業（215 人）

規模別

- ・副業・兼業制度を活用している人数が多いのは、
300 人以上(291 人)、30 人未満(209 人)の事業所

図 3 - 5 副業・兼業制度の活用人数

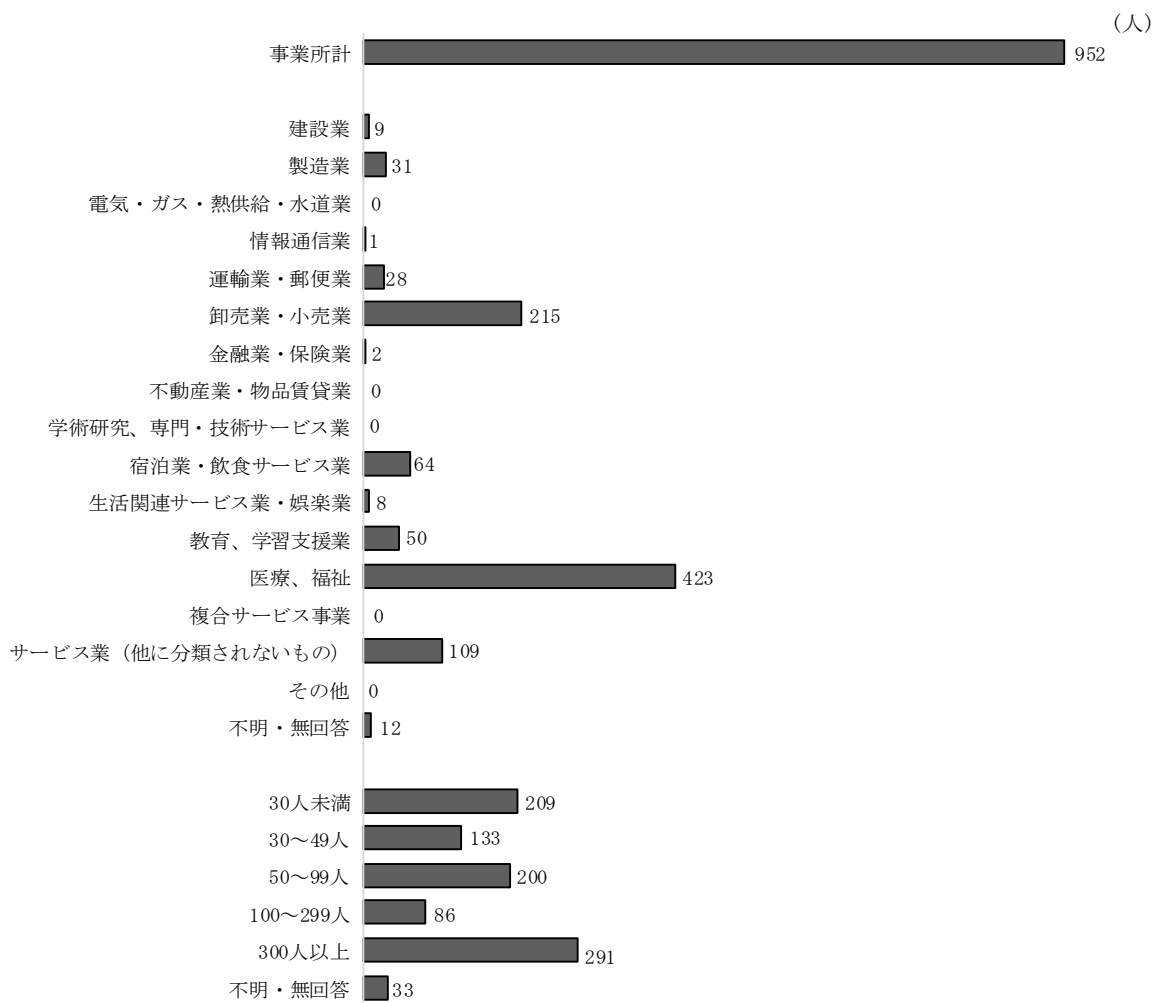


表 3-6

副業・兼業している人材を受け入れたことがあるのは 31.6%

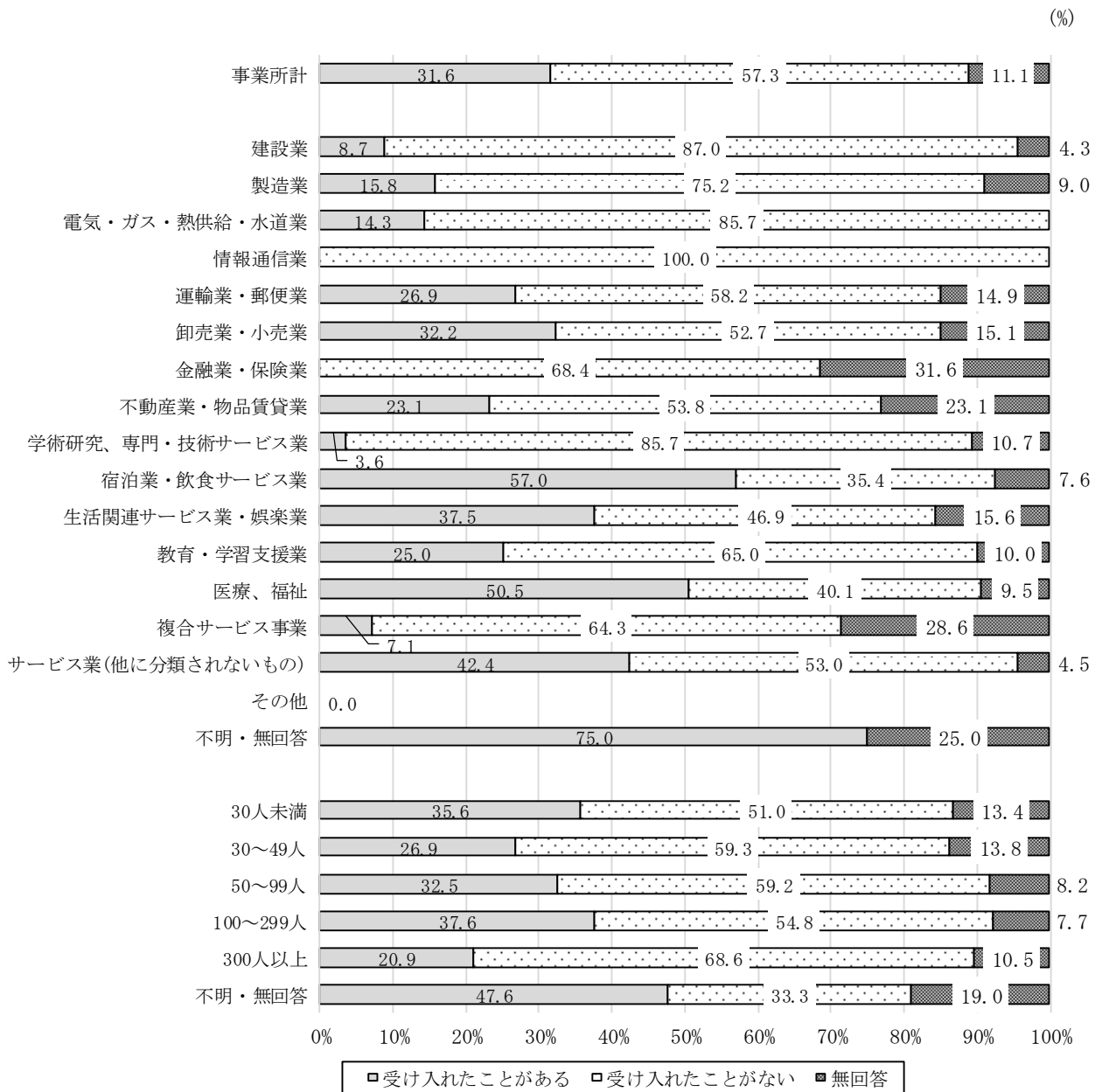
産業別

・副業・兼業している人材を受け入れたことがある割合が高いのは、
 ①宿泊業・飲食サービス業（57.0%）、②医療、福祉（50.5%） ※不明・無回答を除く

規模別

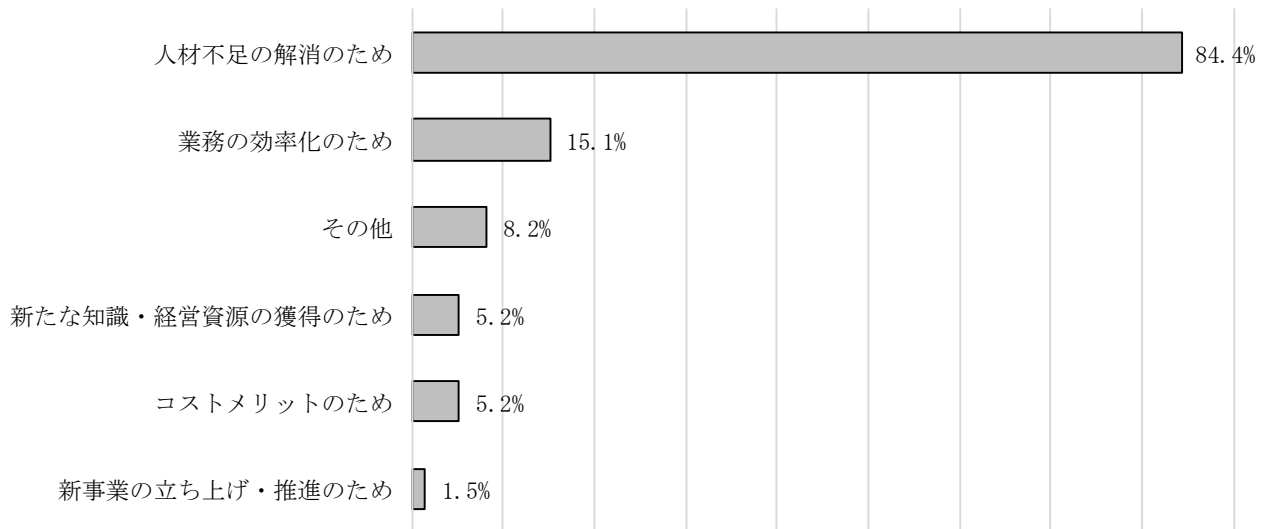
・副業・兼業している人材を受け入れたことがある割合が高いのは、
 100～299人（37.6%）、30人未満（35.6%）の事業所 ※不明・無回答を除く

図 3-6 副業・兼業している人材の受け入れ有無



副業・兼業している人材を受け入れた目的は、
「人材不足の解消のため」84.4%、「業務の効率化のため」15.1%
(複数回答)

図3-7 副業・兼業している人材を受け入れた目的



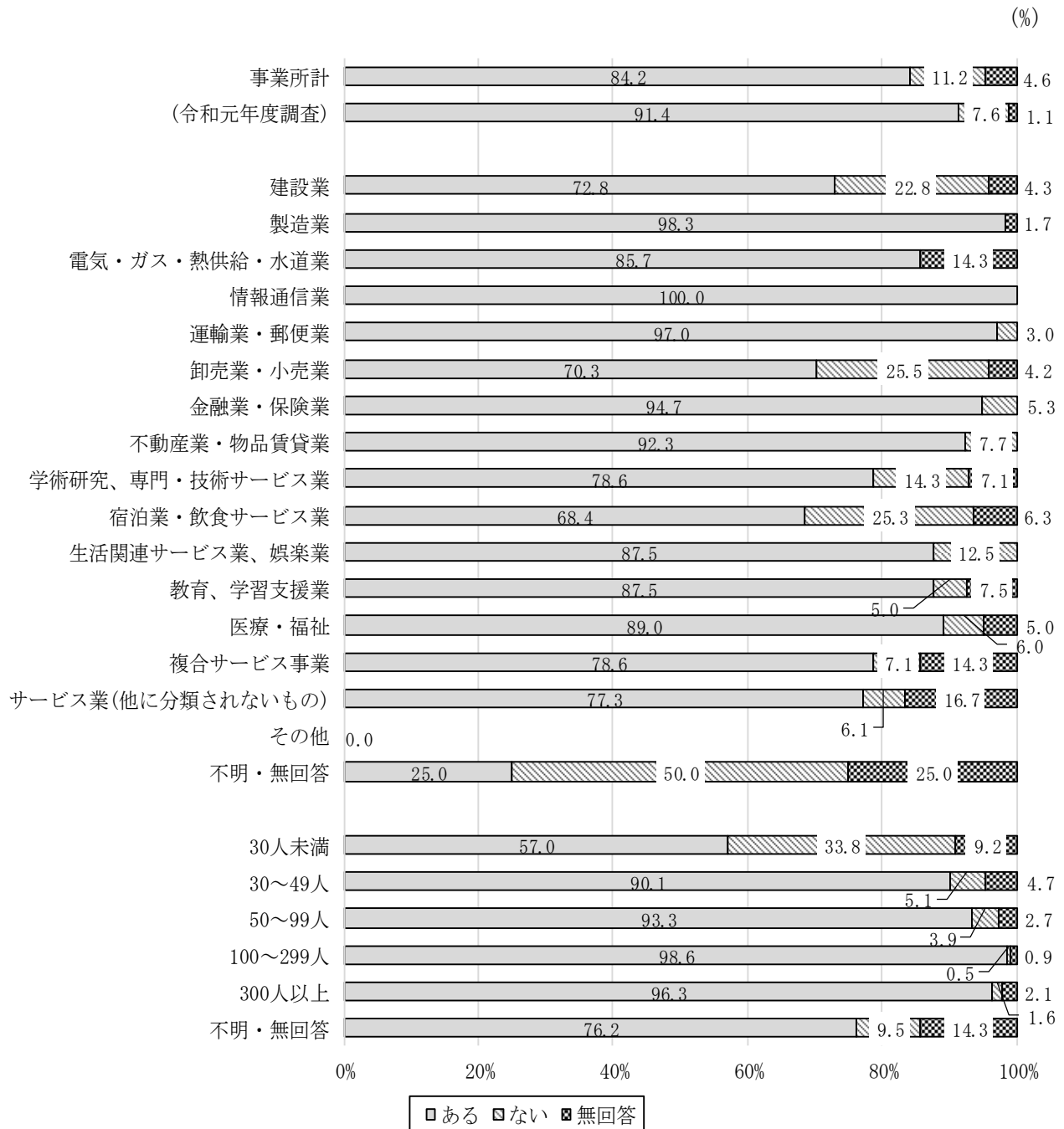
4 定年制（高齢者雇用）

表4-1

何らかの定年制を定めているのは84.2%（令和元年度：91.4%）

・何らかの定年制を定めている事業所は84.2%であり、その内訳は一律定年制が79.7%、職種別定年制が2.7%、その他の定年制が1.8%である

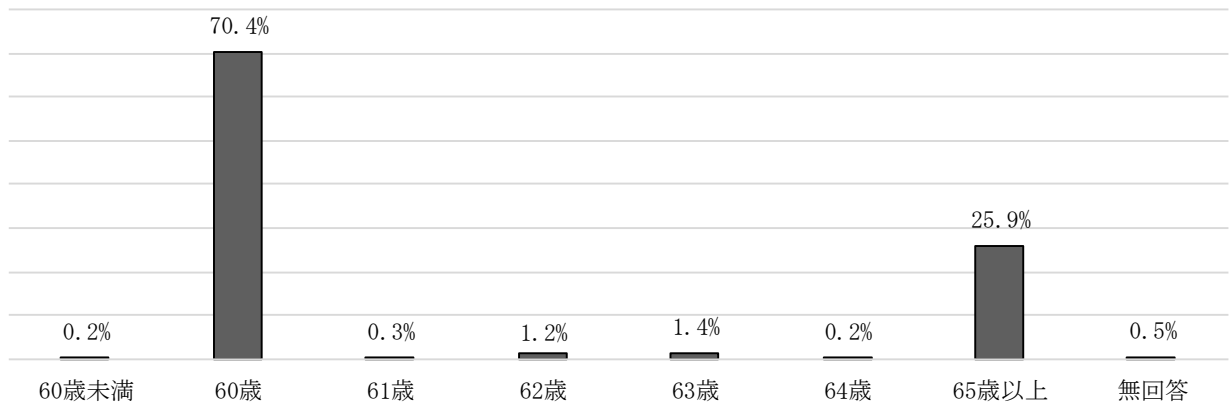
図4-1 定年制の有無



一律定年制を定めている場合、その年齢は 65 歳以上が 25.9%

- ・ 一律定年制を定めている場合、その年齢は「60 歳」が 70.4%、「65 歳以上」が 25.9%

図 4 - 2 一律定年制を定めている場合の定年年齢



何らかの定年制を定めている場合の対応

- ① 定年年齢の引き上げ：実施を予定 3.5%、検討中 27.5%
- ② 定年制の廃止：実施済又は実施を予定 0.6%、検討中 9.0%
- ③ 継続雇用制度：何らかの継続雇用制度がある 80.3%

図 4 - 3 定年年齢の引き上げ

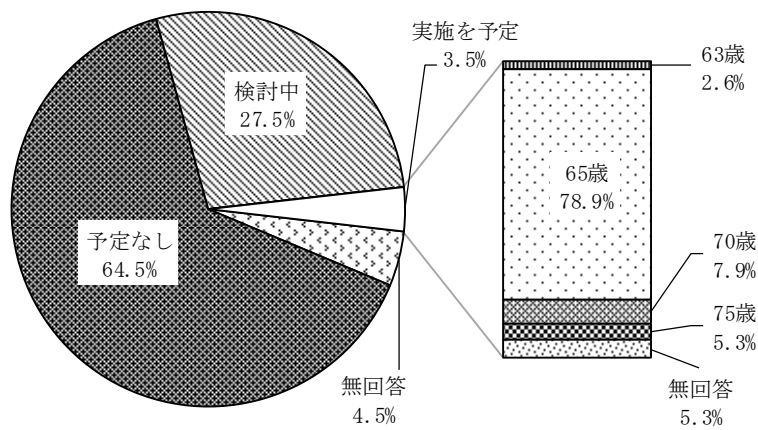


図4-4 定年制の廃止

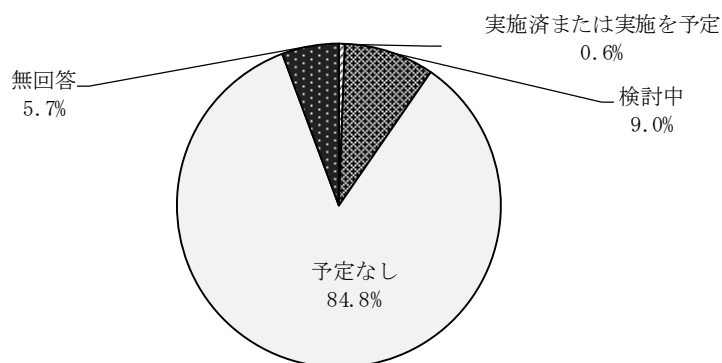


図4-5 継続雇用制度

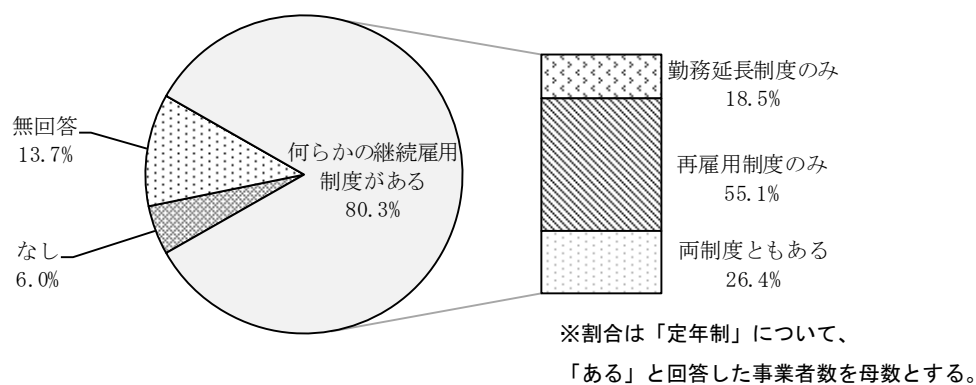


図4-6 勤務延長制度により雇用する最高年齢

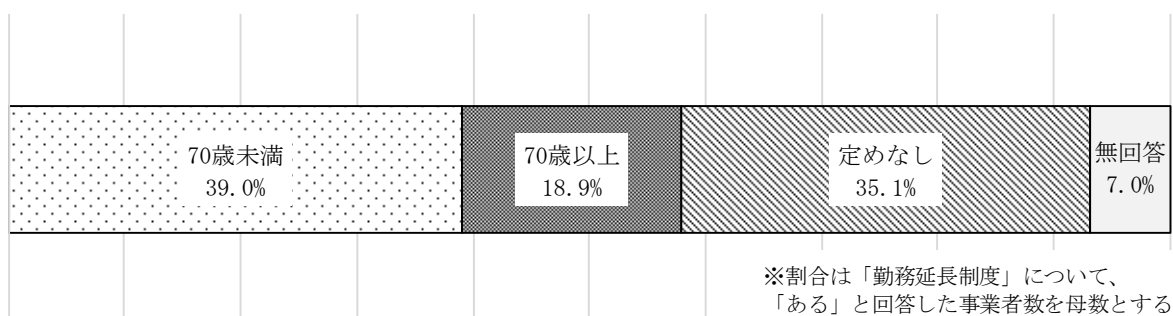


図4-7 再雇用制度により雇用する最高年齢

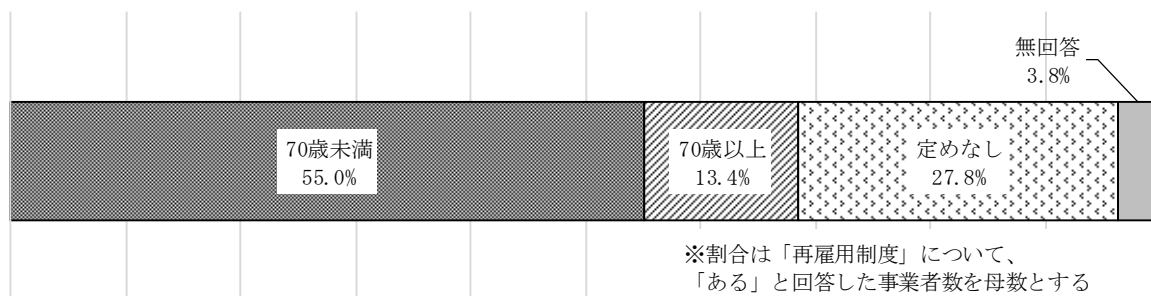


図4-8 継続雇用制度の対象となる従業員の範囲

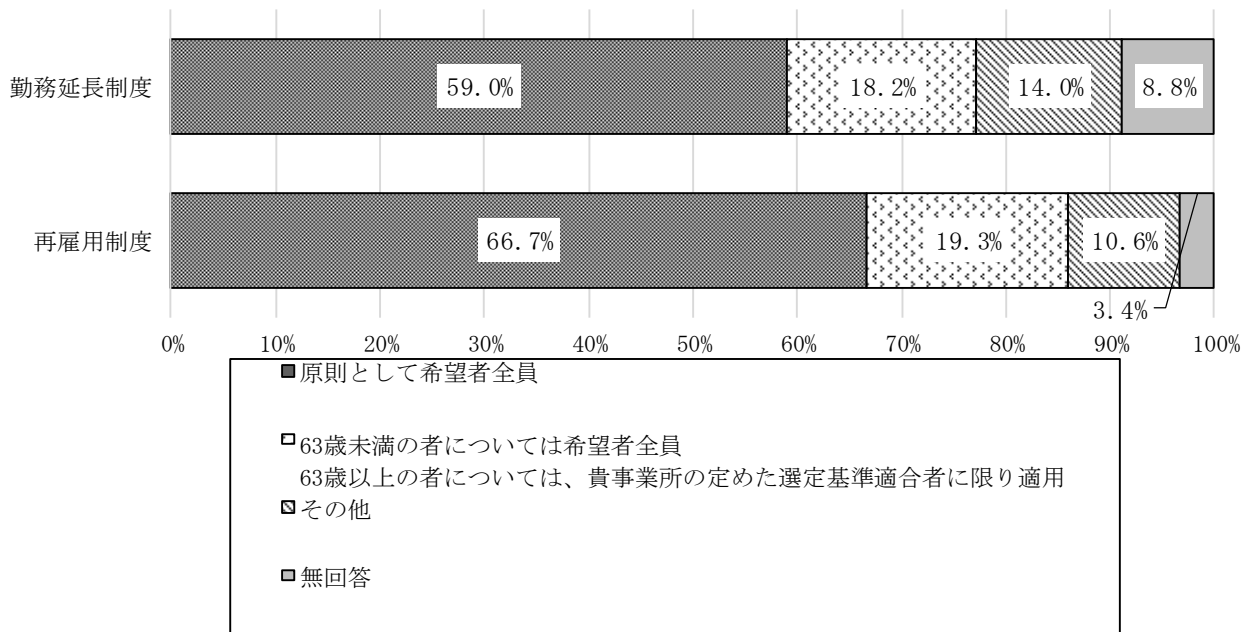
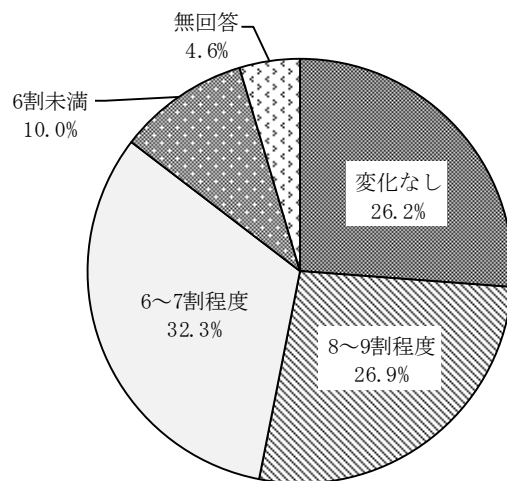


表4-9

勤務延長又は再雇用後の賃金水準は、定年前と比較して「6~7割程度」が32.3%（令和元年度：33.9%）

図4-9 勤務延長又は再雇用後の賃金水準




5 育児・介護休業制度等

表5-1

育児休業制度を規定しているのは83.4%（令和元年度：86.5%）

図5-1 育児休業制度の規定の有無、内容



- (A) 原則1歳までであるが、保育所に入所を希望しているが入所できない、配偶者が死亡・疾病等で子の養育が困難になったなどの事情がある場合は、最長2歳に達するまで取得可
- (B) (A)のような条件を付けずに無条件で取得可

表 5 - 2

育児休業取得率[※]は、男性 13.0% (908 人中 118 人)、女性 90.0% (718 人中 646 人)
 (令和元年度：男性 15.3%、女性 89.4%)

※ 年度中に出産した人数(男性の場合は配偶者が出産した人数)に対する育児休業を開始した、又は開始予定である者の人数の割合

図 5 - 2 - 1 <男性労働者> 配偶者が出産した人数とそのうちの育児休業取得者数

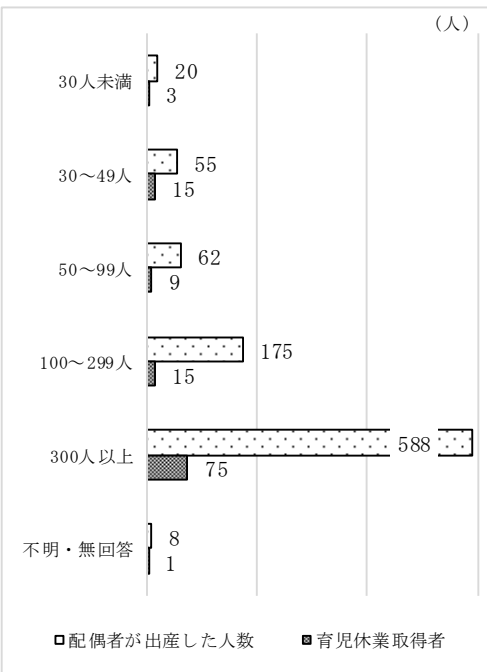
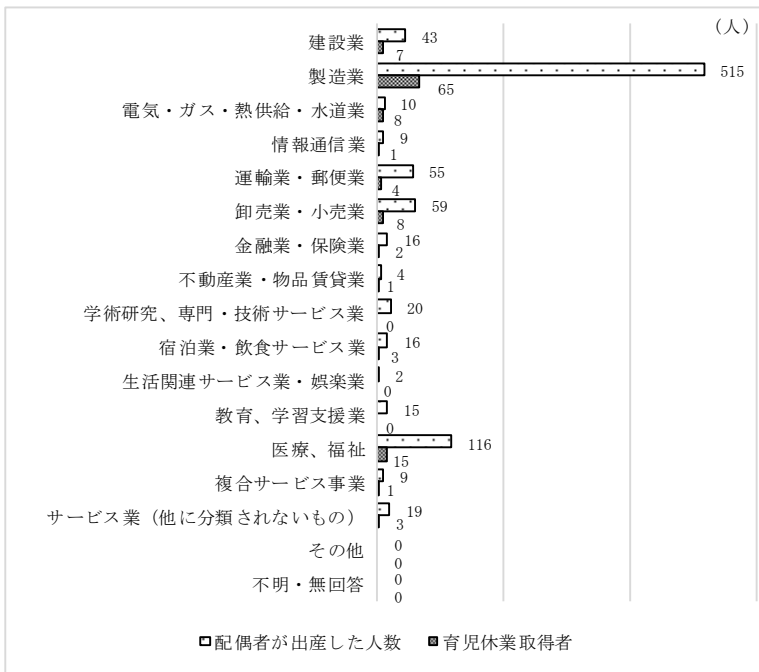


図 5 - 2 - 2 <女性労働者> 出産した人数とそのうちの育児休業取得者数

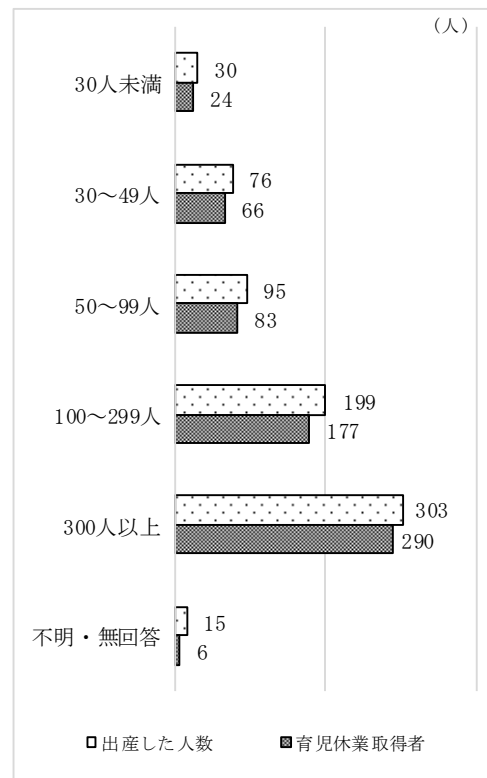
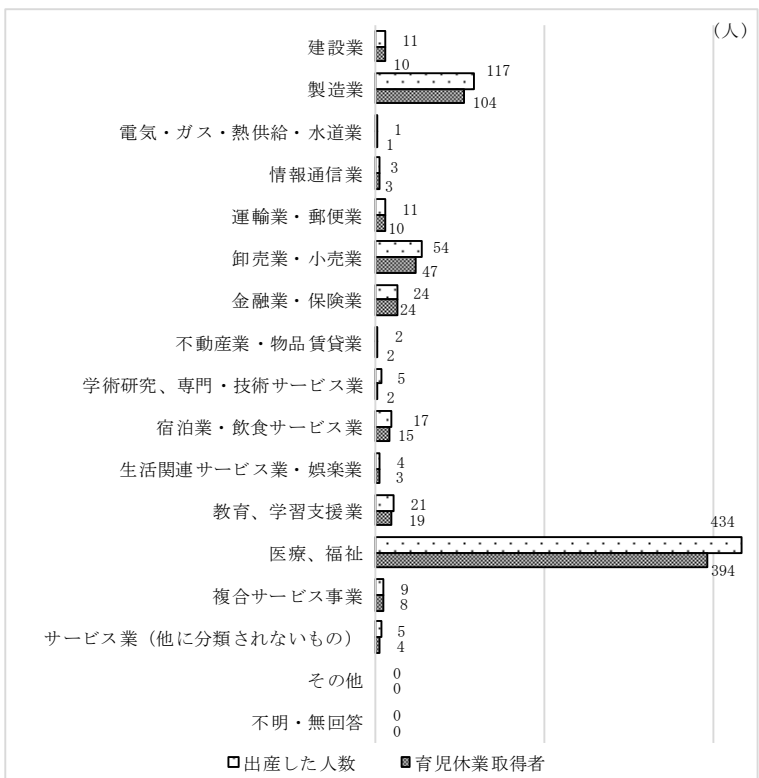


表5-3

男性の育児休業利用者の利用期間は、「2週間未満」が119人で最多
 女性の育児休業利用者の利用期間は、「6か月～1年未満」320人で最多

図5-3 育児休業利用者の利用期間

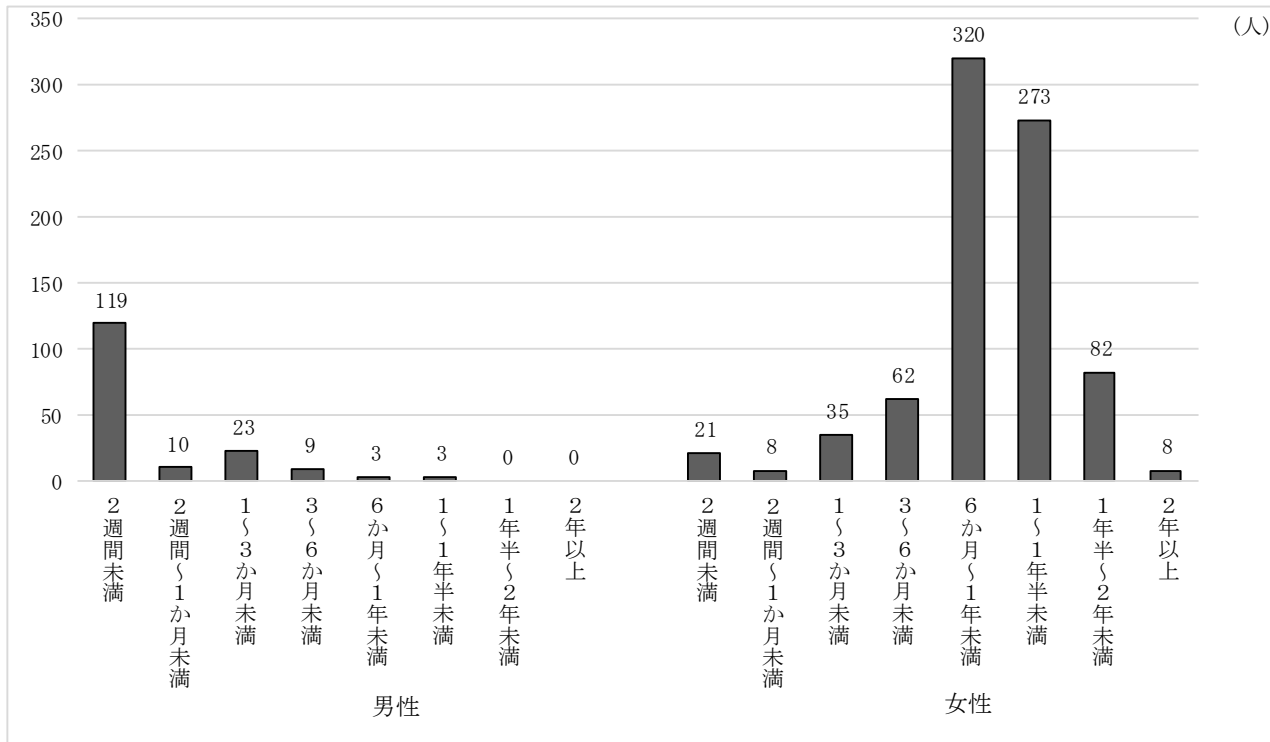
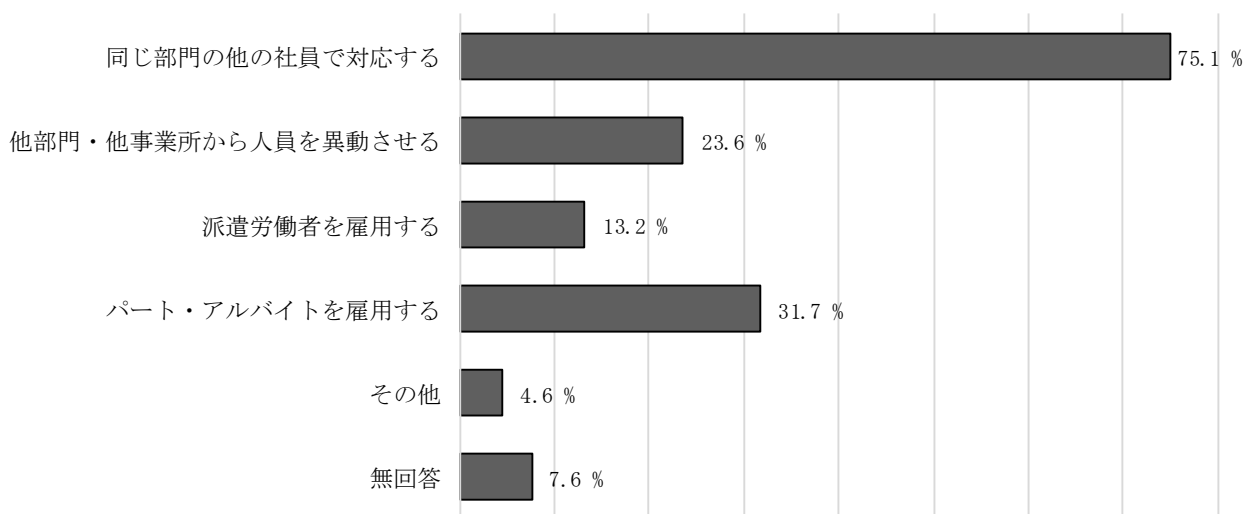


表5-4

育児休業取得者がいた事業所における育児休業を取得する際の雇用管理は、
 「同じ部門の他の社員で対応する」が75.1% (令和元年度：73.3%) (複数回答)

図5-4 育児休業を取得する際の雇用管理



介護休業制度を規定しているのは 76.7% (令和元年度 : 82.4%)

産業別

- ・介護休業制度を規定している割合が高いのは、
電気・ガス・熱供給・水道業、情報通信業 (100.0%)
- ・一方、規定のない割合が高いのは、
①宿泊業・飲食サービス業 (43.0%)、②建設業 (40.2%)

規模別

- ・介護休暇制度を規定している割合が高いのは、100~299人(94.6%)、300人以上(92.1%)の事業所

図 5 - 5 介護休業制度の規定の有無

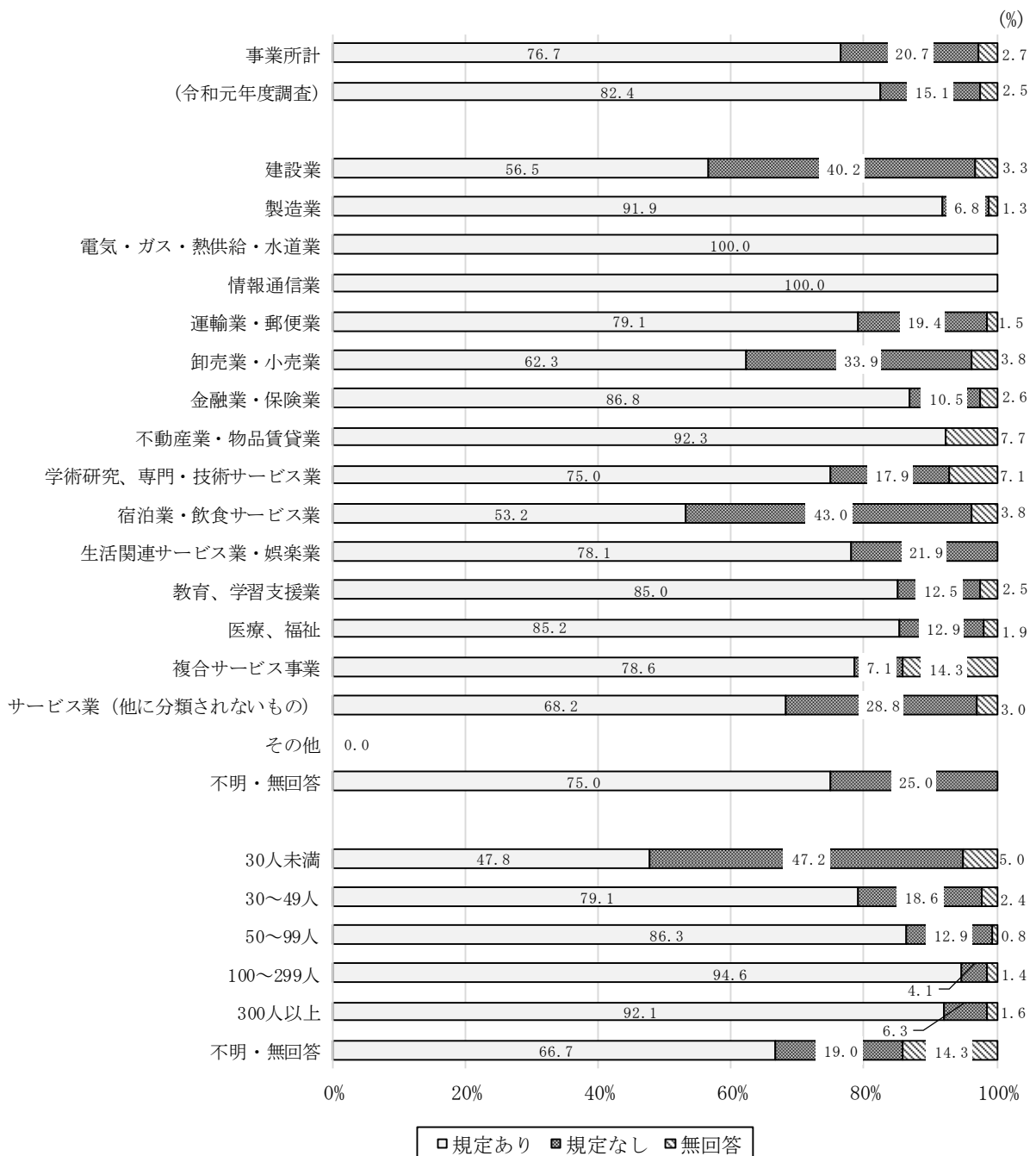


表 5-6

介護休業の利用人数は、男性 18 人、女性 35 人（令和元年度：男性 22 人、女性 55 人）

図 5-6 介護休業の利用人数及び利用期間

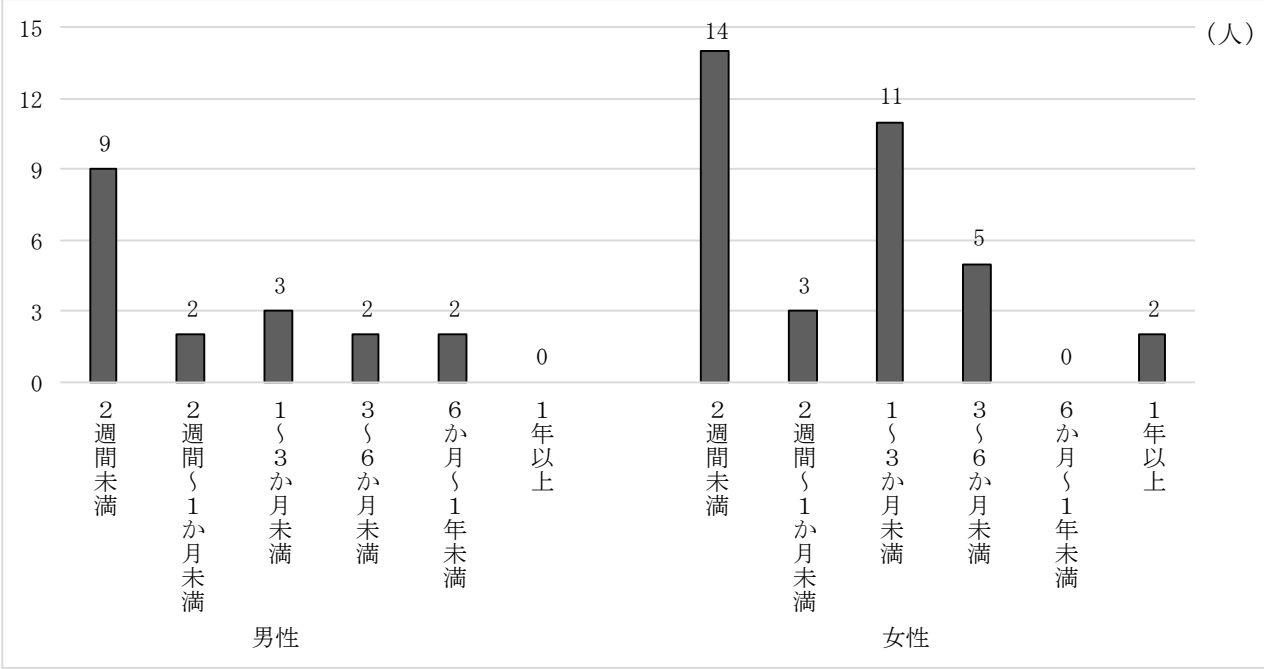
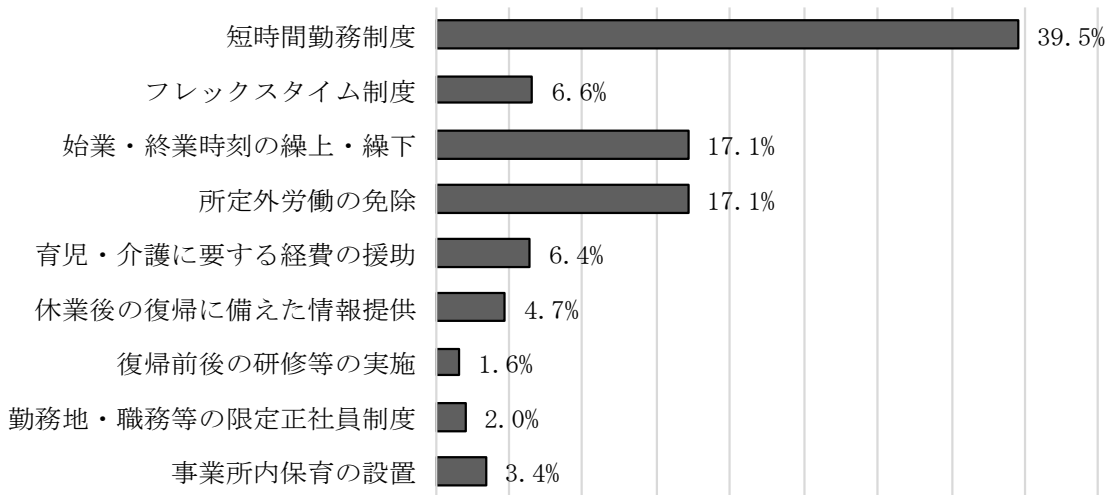


表 5-7

育児のための支援措置について、従業員からのニーズが高いのは「短時間勤務制度」39.5%

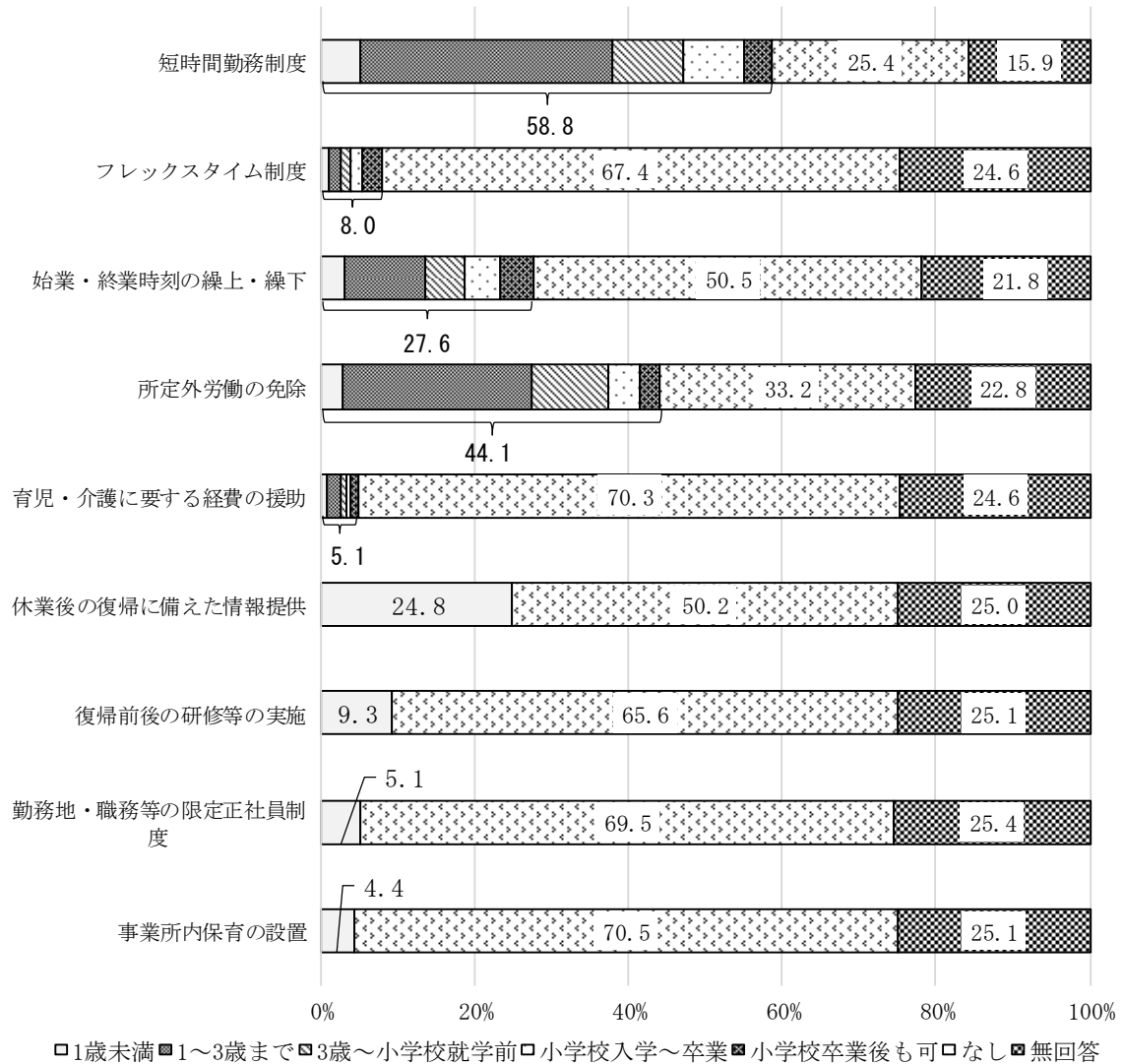
図 5-7 育児のための支援措置(従業員からのニーズ)



何らかの育児のための支援措置があるのは	66.8% (令和元年度：70.9%)
多い支援措置は、短時間勤務制度	58.8% (令和元年度：62.0%)
所定外労働の免除	44.1% (令和元年度：48.6%)

(複数回答)

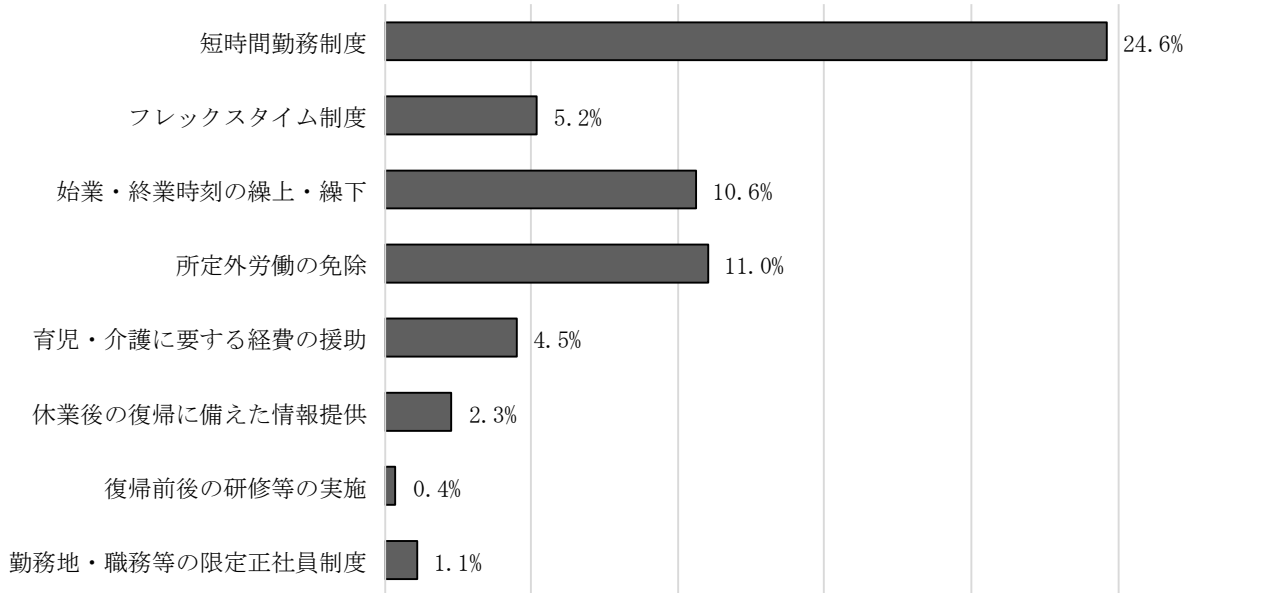
図5-8 育児のための支援措置及び利用可能な期間



※ 「休業後の復帰に備えた情報提供」、「復帰前後の研修等の実施」、「勤務地・職務地の限定社員制度」、「事業所内保育所の設置」については、「あり」と回答した事業所の割合

介護のための支援措置について、従業員からのニーズが高いのは「短時間勤務制度」24.6%

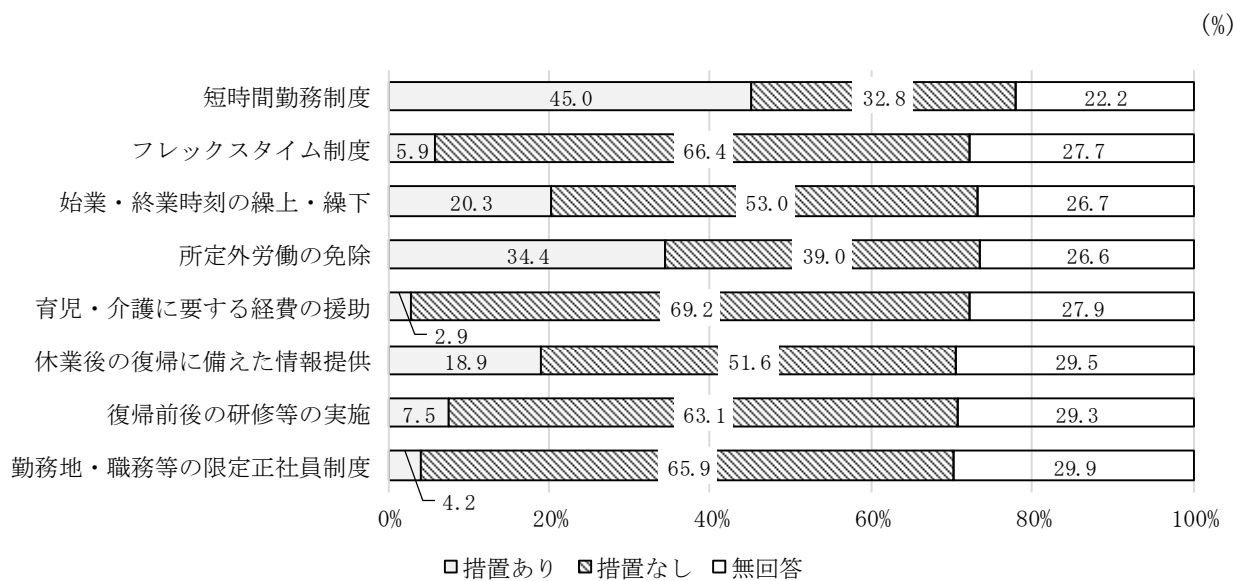
図 5 - 9 介護のための支援措置(従業員からのニーズ)



何らかの介護のための支援措置があるのは	54.8% (令和元年度：59.8%)
多い支援措置は、短時間勤務制度	45.0% (令和元年度：51.3%)
所定外労働の免除	34.4% (令和元年度：38.5%)

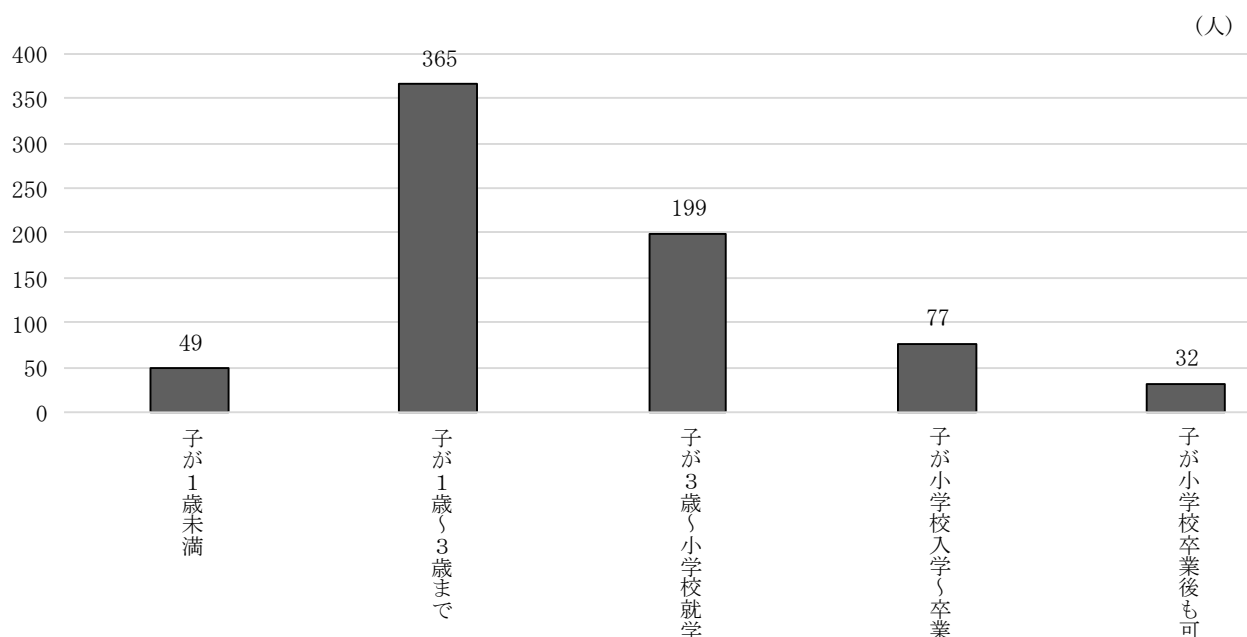
(複数回答)

図 5 - 1 0 介護のための支援措置



育児のための短時間勤務制度について、令和2年度の延べ利用人数は722人

図 5-11 短時間勤務制度の利用人数



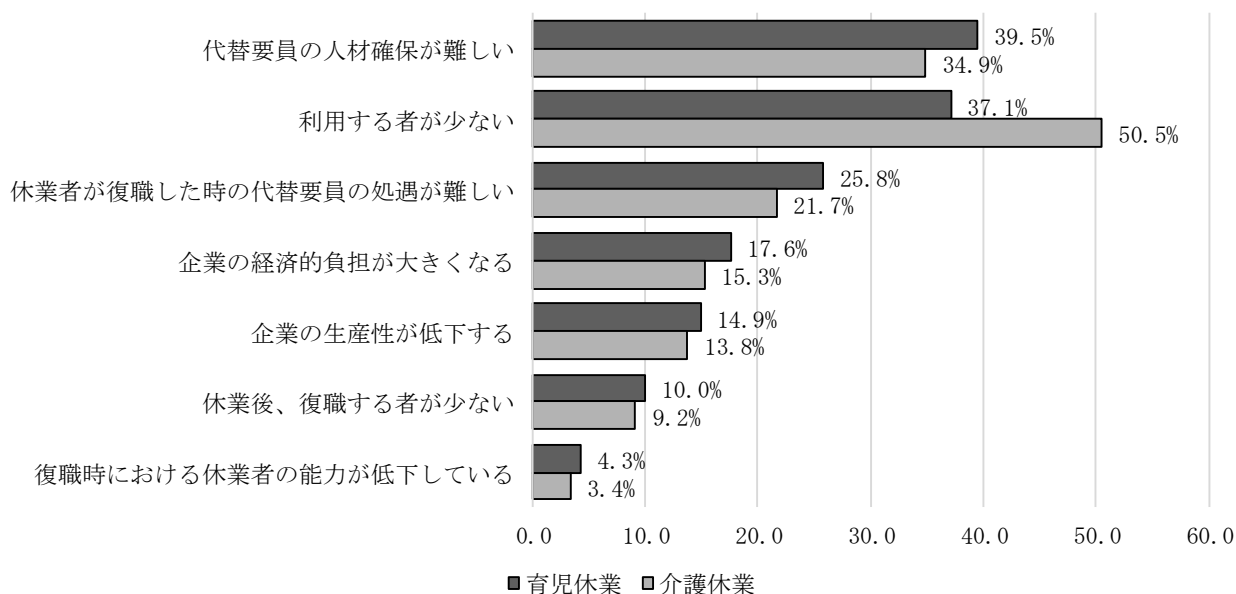
育児・介護休業の導入及び運用における問題点として、

「代替要員の人材確保が難しい」 (育児 39.5%、介護 34.9%)

「利用する者が少ない」 (育児 37.1%、介護 50.5%)

(複数回答)

図 5-12 育児・介護休業の導入及び運用における問題点



子の看護休暇制度を規定しているのは66.6%（令和元年度：68.3%）

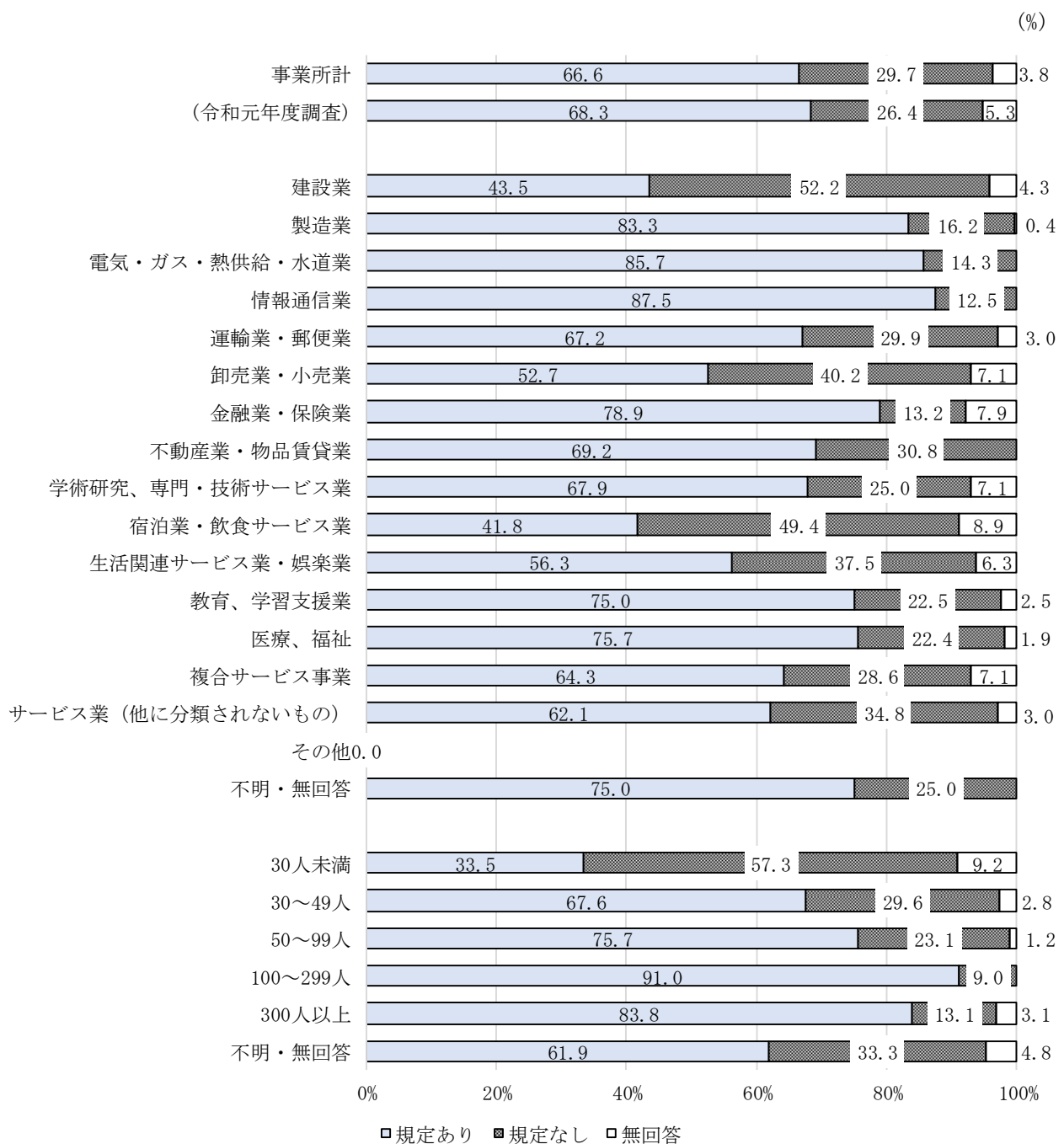
産業別

- ・子の看護休暇制度を規定している割合が高いのは、
 - ①情報通信業（87.5%）、②電気・ガス・熱供給・水道業（85.7%）
- ・一方、規定のない割合が高いのは、
 - ①建設業（52.2%）、②宿泊業・飲食サービス業（49.4%）

規模別

- ・子の看護休暇制度を規定している割合が高いのは、
 - 100～299人（91.0%）、300人以上（83.8%）の事業所

図5-13 子の看護休暇制度の規定の有無



子の看護休暇制度について、時間単位での取得を規定しているのは51.0%

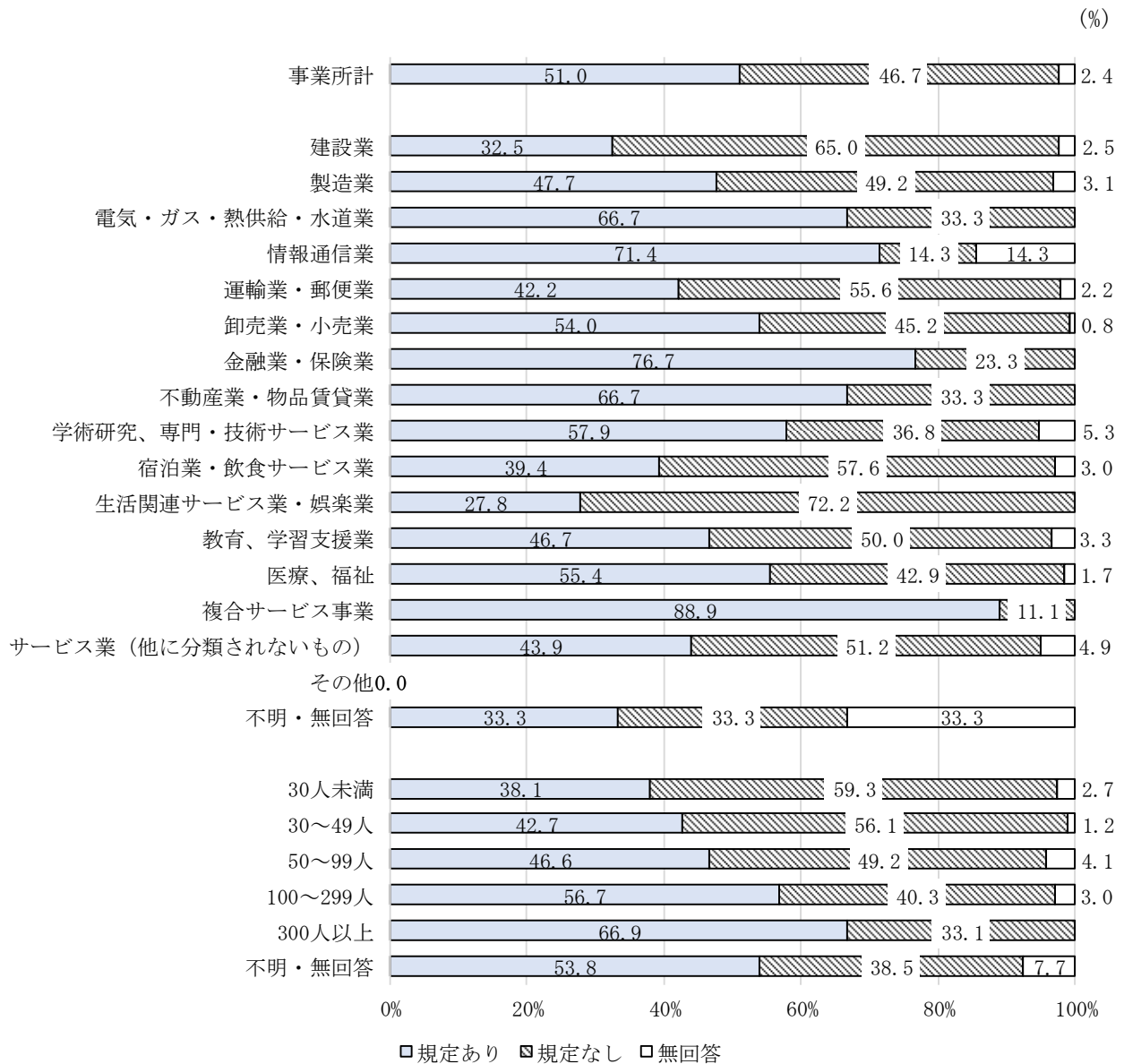
産業別

- ・時間単位での取得を規定している割合が高いのは、
 - ①複合サービス事業（88.9%）、②金融業・保険業（76.7%）
- ・一方、規定のない割合が高いのは、
 - ①生活関連サービス業・娯楽業（72.2%） ②建設業（65.0%）

規模別

- ・規模の大きい事業所ほど、時間単位での取得を規定している割合が高い ※不明・無回答を除く

図5-14 子の看護休暇制度の時間単位での取得規定の有無



子の看護休暇の利用人数は、男性 226 人、女性 410 人（令和元年度：男性 390 人、女性 477 人）

介護休暇制度を規定しているのは 67.9% (令和元年度 : 70.0%)

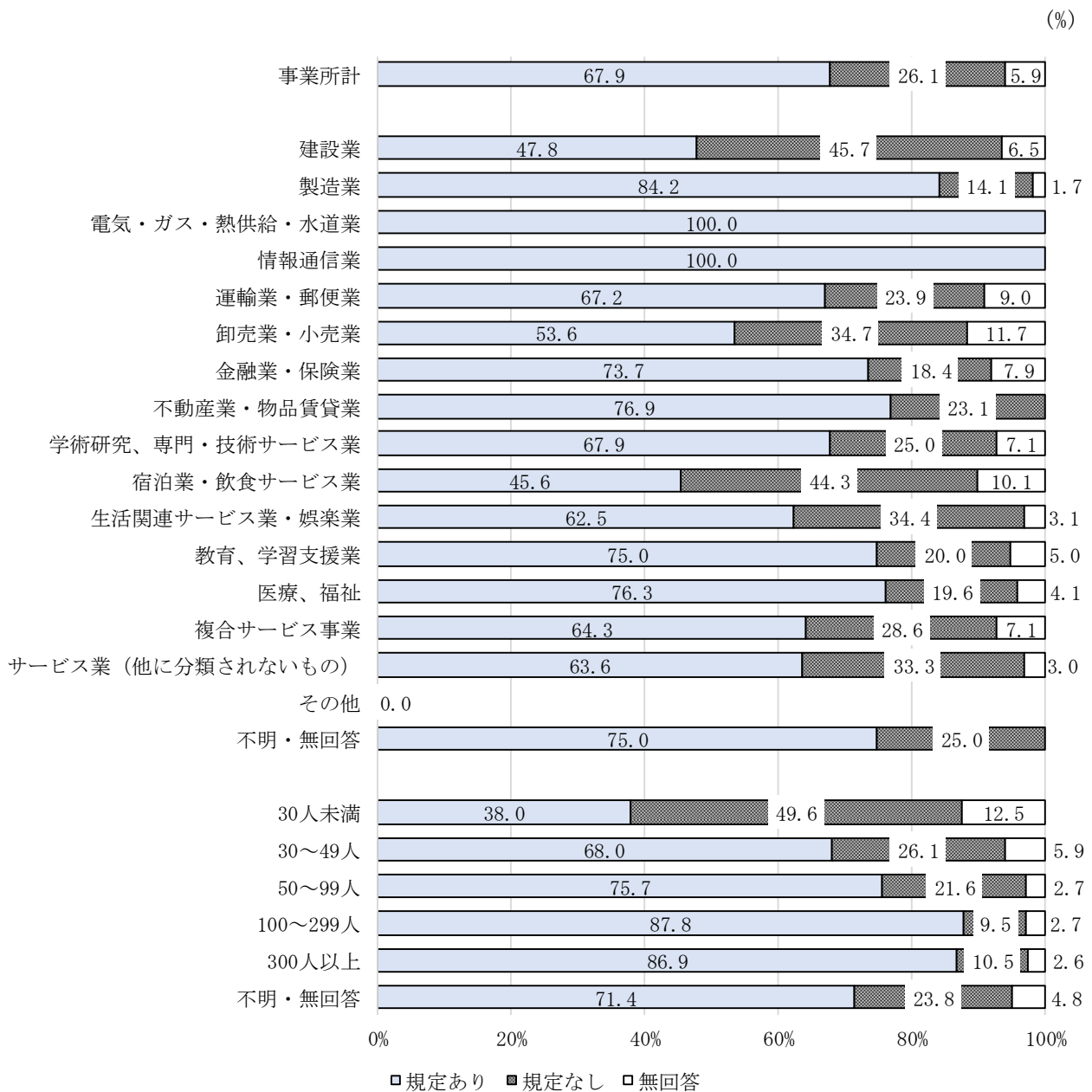
産業別

- ・介護休暇制度を規定している割合が高いのは、
 ①電気・ガス・熱供給・水道業、情報通信業 (100.0%)、②製造業 (84.2%)
- ・一方、規定のない割合が高いのは、
 ①建設業 (45.7%)、②宿泊業・飲食サービス業 (44.3%)

規模別

- ・介護休暇制度を規定している割合が高いのは、100~299人 (87.8%)、300人以上 (86.9%) の事業所

図 5 - 1 5 介護休暇制度の規定の有無



介護休暇制度について、時間単位での取得を規定しているのは50.6%

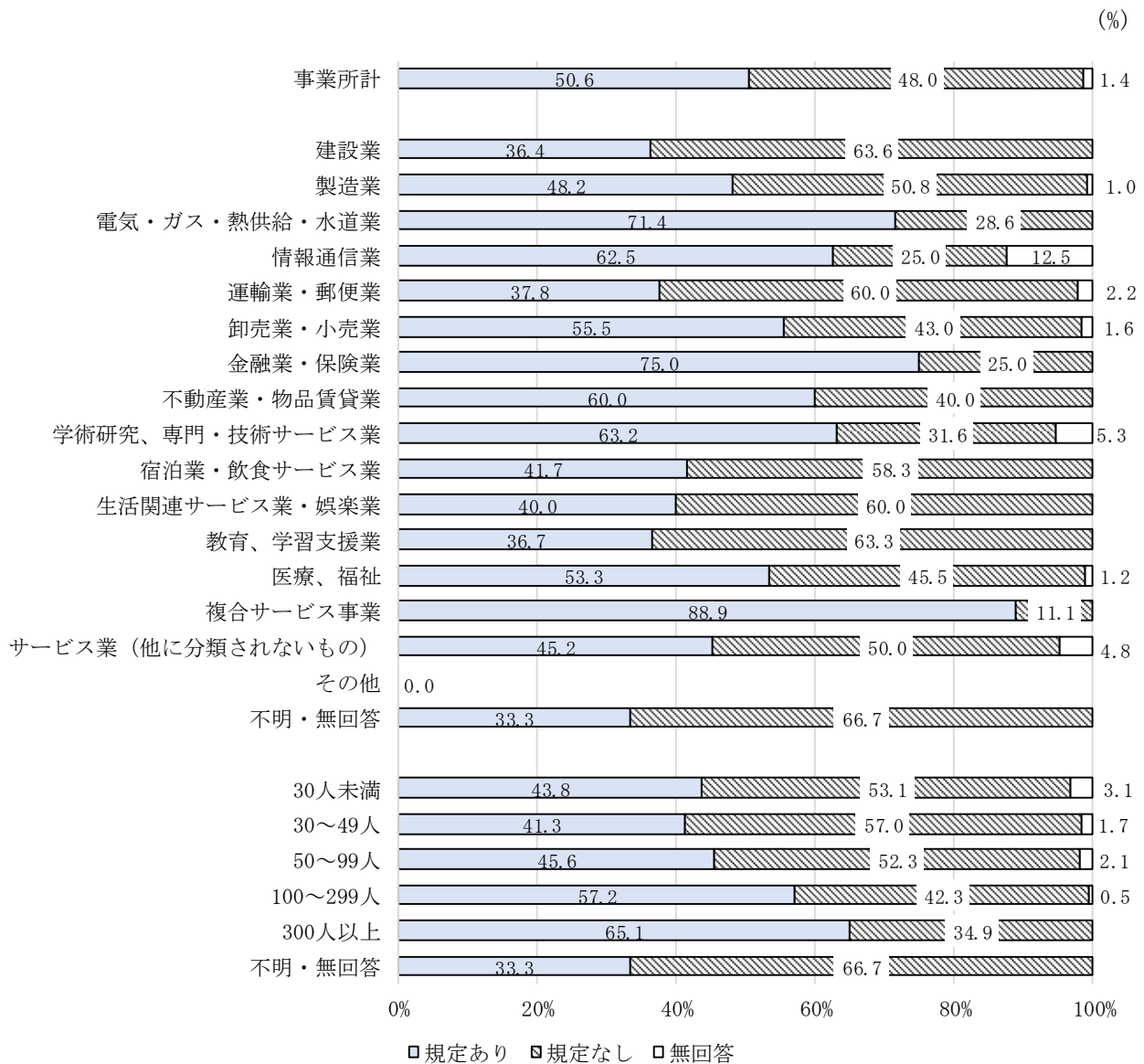
産業別

- ・時間単位での取得を規定している割合が高いのは、
 ①複合サービス事業(88.9%) ②金融業・保険業(75.0%)
- ・一方、規定のない割合が高いのは、
 ①建設業(63.6%) ②教育、学習支援業(63.3%) ※その他を除く

規模別

- ・介護休暇制度について、時間単位での取得を規定している割合が高いのは、
 300人以上(65.1%)、100~299人(57.2%)の事業所

図5-16 介護休暇制度の時間単位での取得規定の有無



介護休暇の利用人数は、男性71人、女性171人

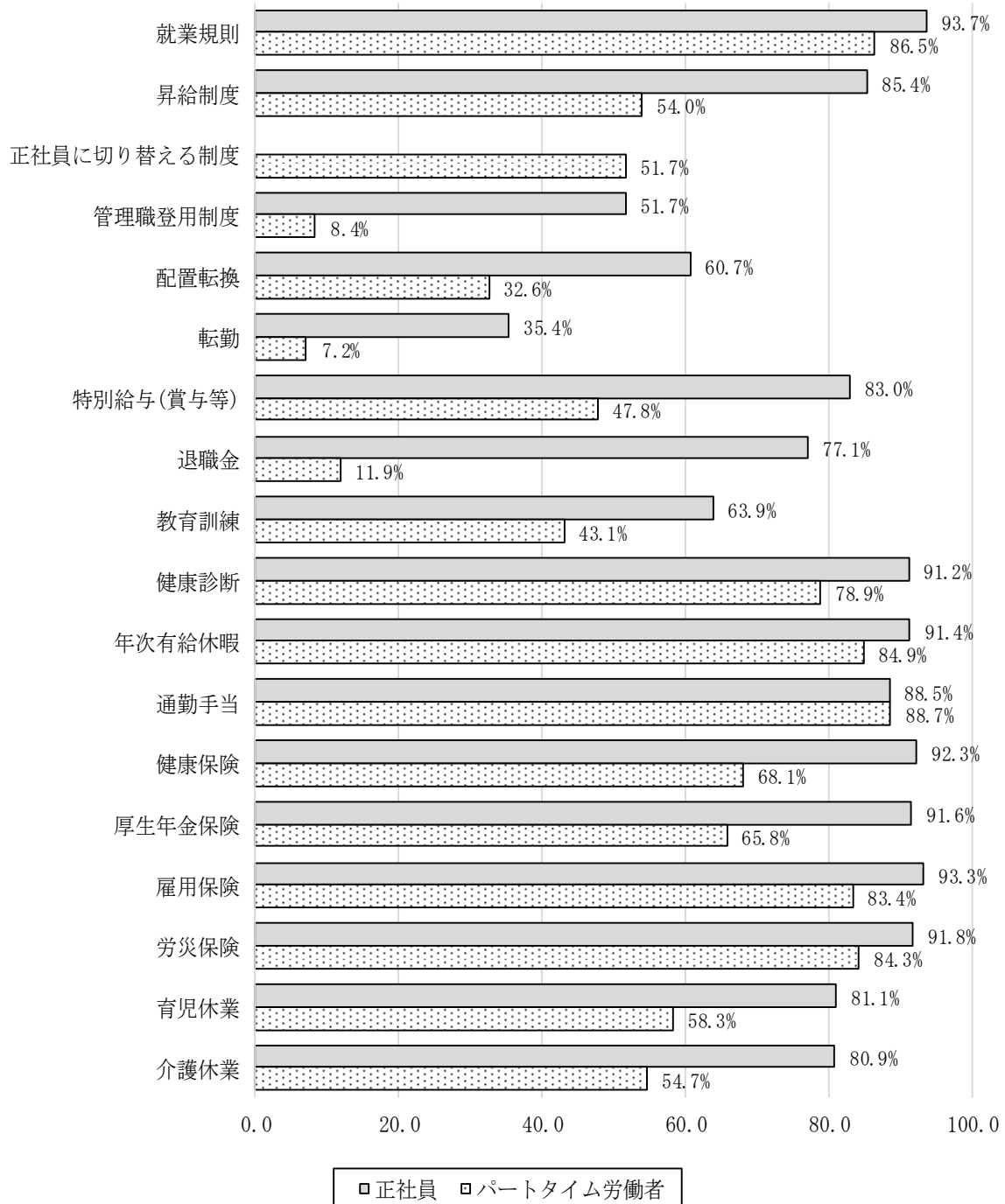
6 パートタイム労働者

表6-1

パートタイム労働者に適用する就業規則があるのは86.5%（令和元年度：90.9%）

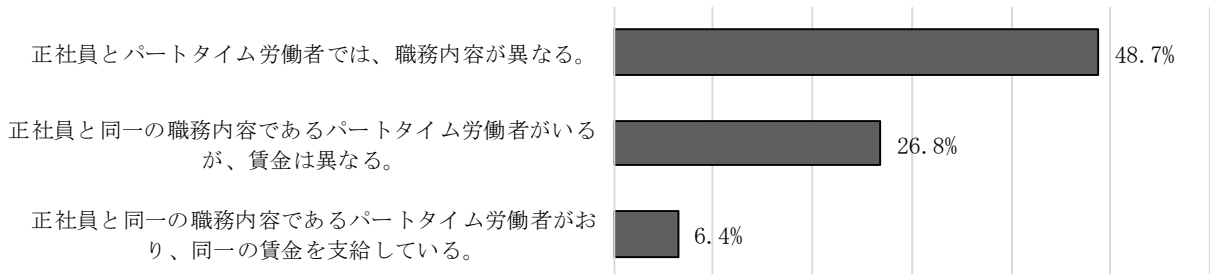
- ・各種保険の適用状況をみると、健康保険68.1%、厚生年金保険65.8%、雇用保険83.4%、労災保険84.3%である。
- ・各種制度の適用状況をみると、昇給制度は54.0%、正社員に切り替える制度は51.7%、管理職登用制度は8.4%である。

図6-1 正社員・パートタイム労働者に適用されている制度



正社員と同一の職務内容であるパートタイム労働者がおり、
同一の賃金を支給しているのは 6.4%（令和元年度：4.1%）

図 6-2 同一賃金同一労働の状況



パートタイム労働者の労働契約を雇入通知書等の書面により結んでいるのは 88.6%（令和元年度：93.3%）
パートタイム労働者に対し労働条件を文書などで明示しているのは 86.3%（令和元年度：91.2%）

図 6-3 パートタイム労働者の労働契約

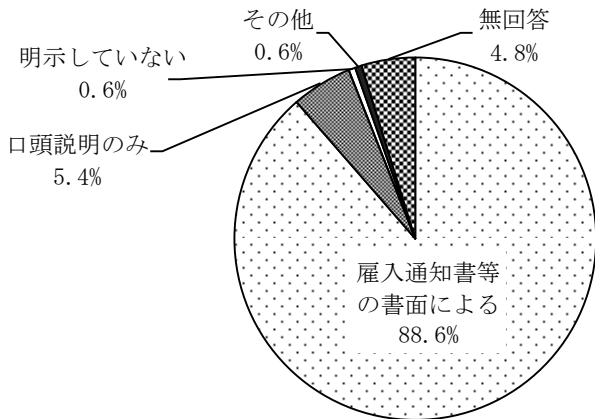
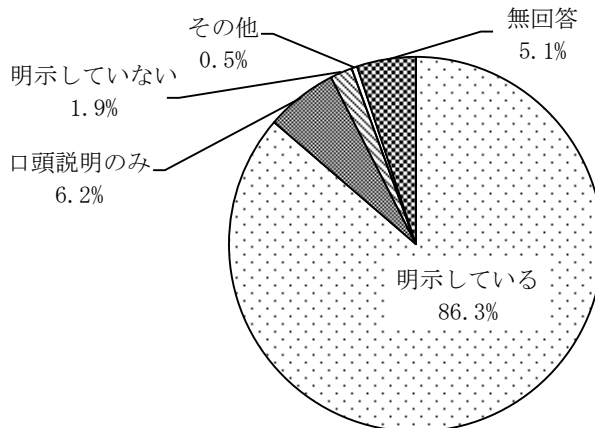



図 6-4 パートタイム労働者の労働条件



令和2年度にパートタイム労働者から正社員へ登用があったのは2.5%（令和元年度：2.3%）

正社員への登用後の雇用形態は、いわゆる正社員が89.4%

図 6-5 正社員への登用後の雇用形態



※ いわゆる正社員とは、勤務地、職務、勤務時間がいずれも限定されていない正社員のこと

7 女性の活躍促進

表7-1

男女別の平均勤続年数に差異があるのは31.9%（令和元年度：34.3%）

産業別

- ・男女別の平均勤続年数に差異がある割合が高いのは、
 ①情報通信業(75.0%) ②電気・ガス・熱供給・水道業(57.1%)
- ・一方、差異のない割合が高いのは、
 ①医療、福祉(78.9%)、②宿泊業・飲食サービス業(69.6%) ※不明・無回答は除く

規模別

- ・男女別の平均勤続年数に差異がある割合が高いのは、
 300人以上(46.1%)、100～299人(37.6%)の事業所 ※不明・無回答は除く

図7-1-1 男女別平均勤続年数の差異

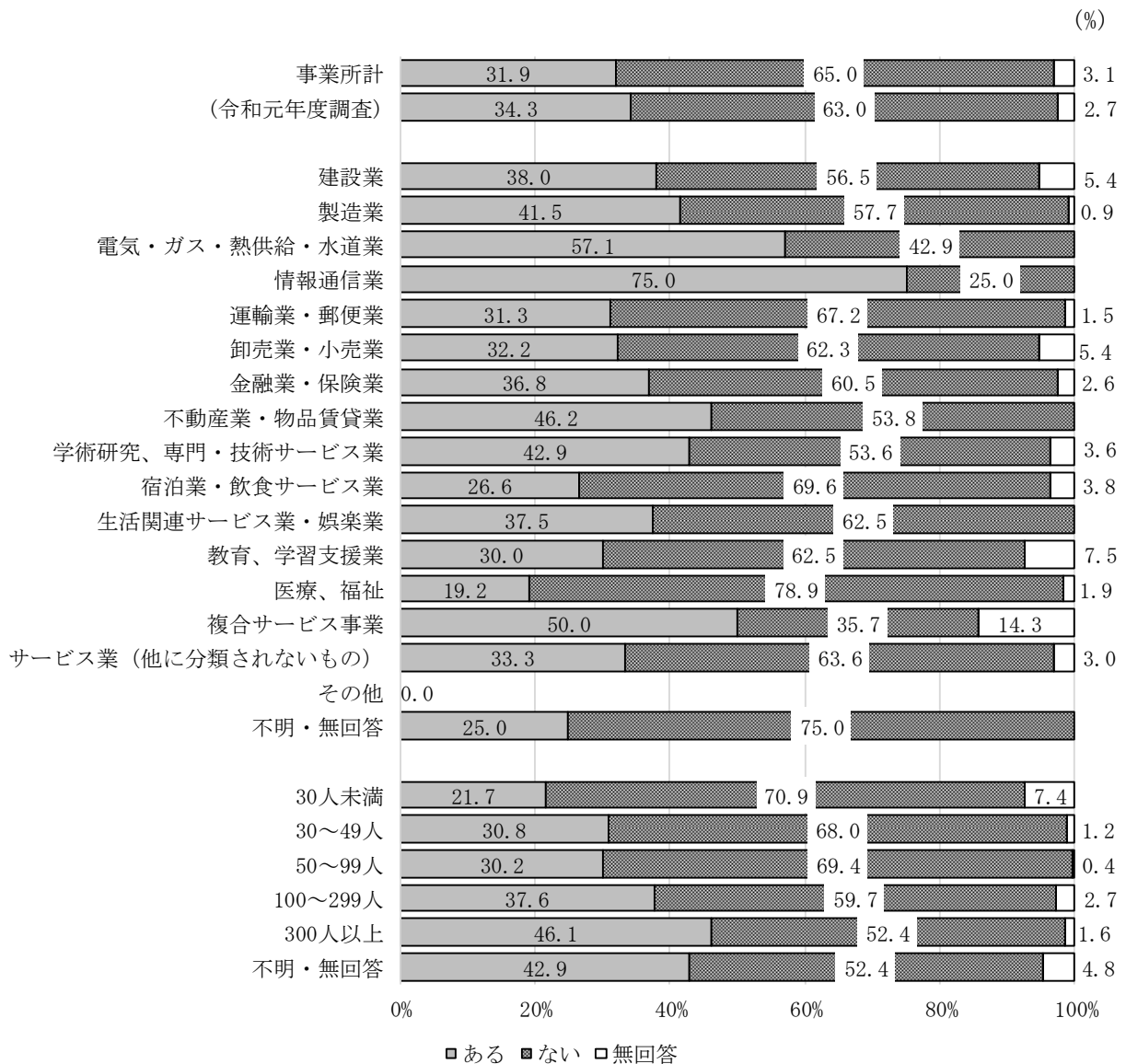


表 7-1

男女別の平均勤続年数に差異があると回答した事業所のうち、その理由として多いのは、
 女性が結婚・妊娠・出産を機に退職してしまうため 71.8%（令和元年度：73.1%）
 女性が配偶者の都合で退職してしまうため 34.8%（令和元年度：39.6%）（複数回答）

図 7-1-2 男女別平均勤続年数の差異が生じる理由

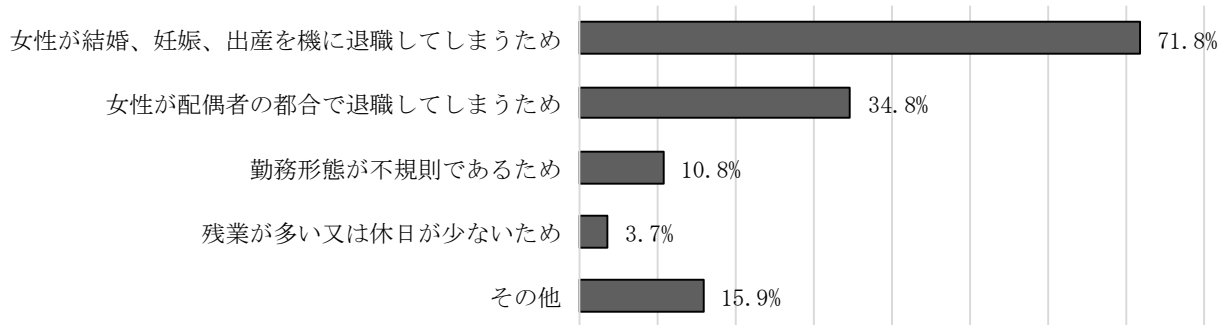


表 7-2

女性の活躍推進に向けた取組で多かったのは「スキルアップ機会を男女平等に付与」61.2%

図 7-2 女性の活躍推進に向けた取組

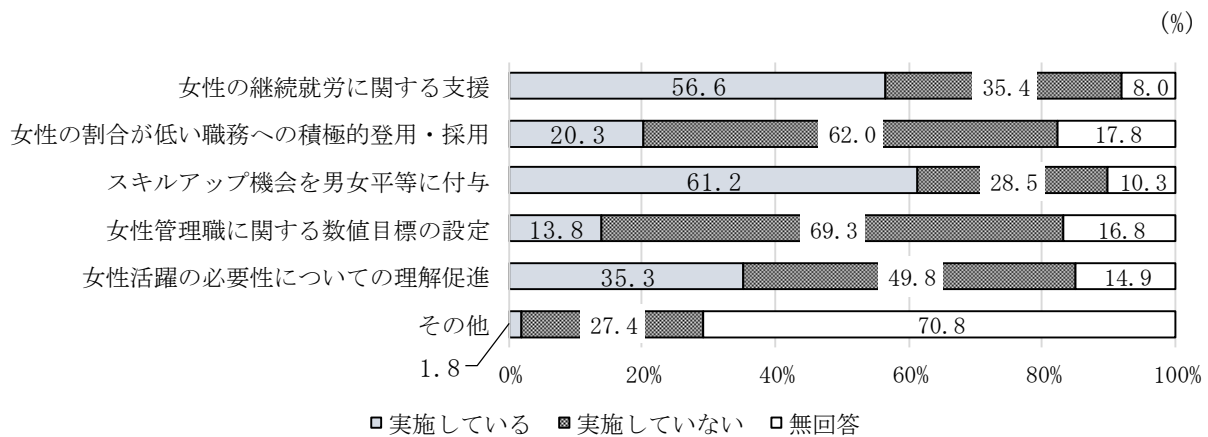


表 7-3

女性の活躍推進に取り組んだ結果、得られた効果として多かったのは、
 「女性の勤続年数が延びた」38.7%（複数回答）

図 7-3 女性の活躍推進に向けた取組の効果

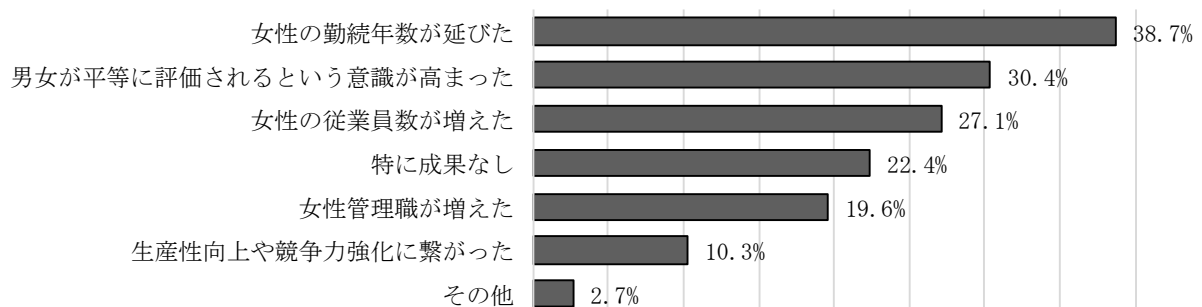


表 7-4

女性の活躍推進に取り組んでいない理由として多かったのは、「女性の従業員が少ない(又はいない)」51.9%

図 7-4 女性の活躍推進に取り組んでいない理由

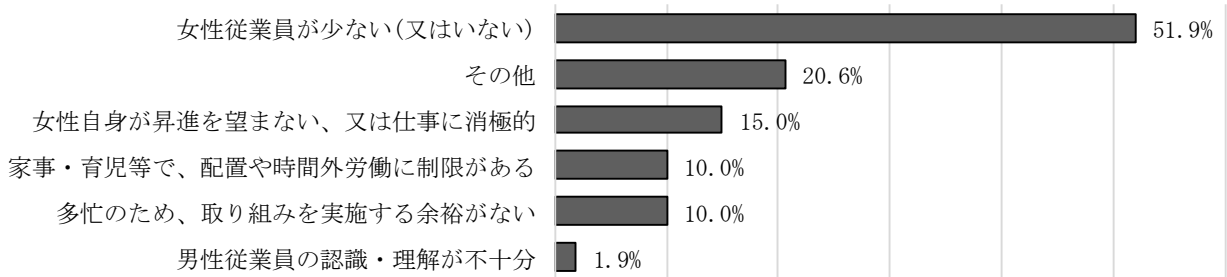


表 7-5

管理職に占める女性の割合は 21.5% (令和元年度 : 20.0%)

・管理職(役員・部長相当職・課長相当職・係長相当職の合計)に占める女性の割合は 21.5%

産業別

・管理職に占める女性の割合が高いのは、①医療、福祉 (46.6%)、②教育、学習支援業 (42.0%)

・一方、女性の割合が低いのは、①電気・ガス・熱供給・水道業 (2.1%)、②製造業 (8.7%)

規模別

・管理職に占める女性の割合が高いのは、30人未満(32.0%)、30~49人(30.1%)の事業所

図 7-5 管理職に占める女性の割合

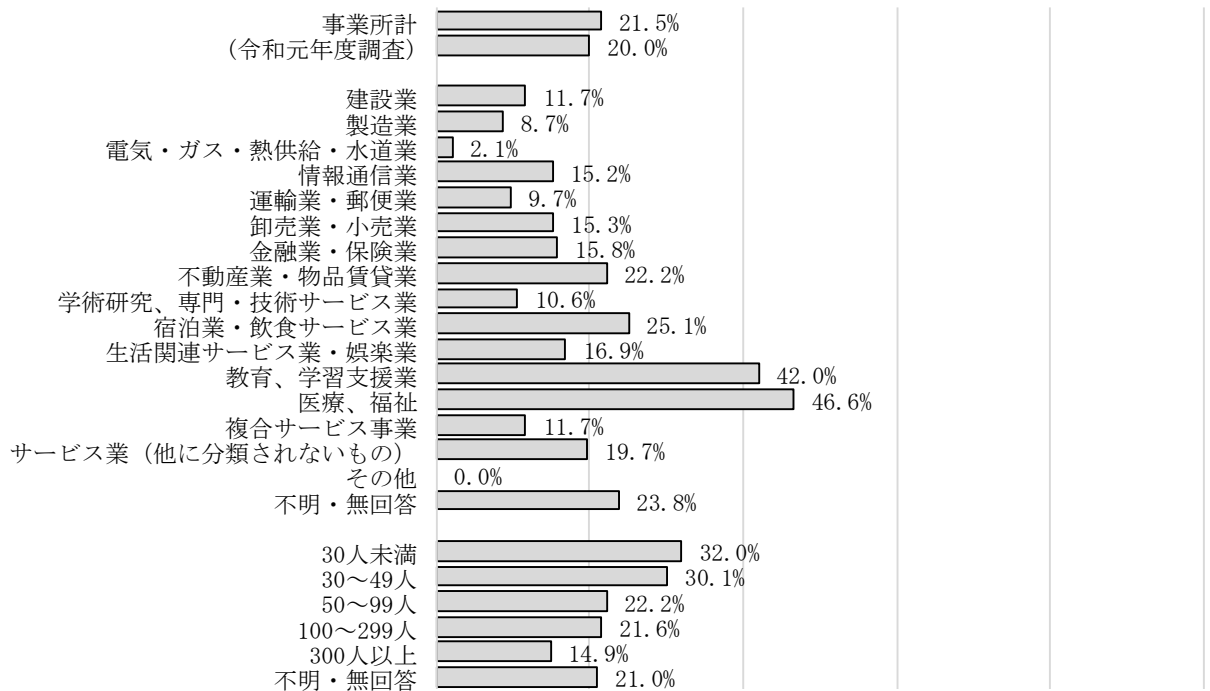


表 7-6

平成 30 年度から令和 2 年度に出産した従業員が復職し、現在も就労している割合は 86.1%

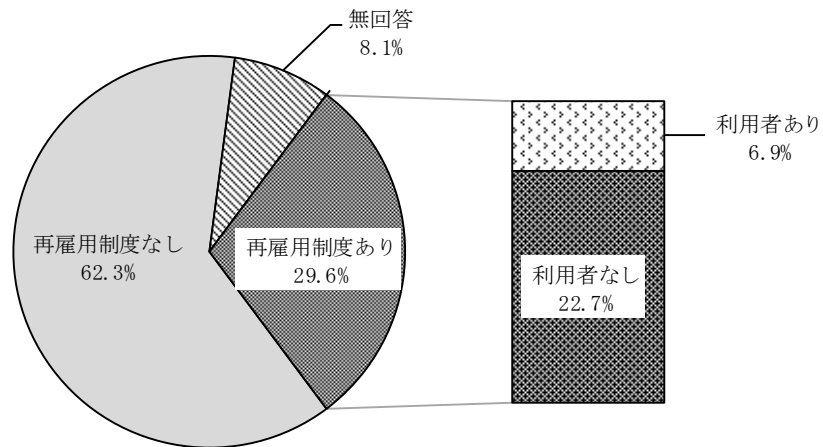
表 7-7

令和 2 年度の間、離職した従業員のうち、
結婚・出産により離職した割合は 2.8%
介護・看護により離職した割合は 0.8%
入社 3 年以内に離職した割合は 47.7%

表 7-8

妊娠・出産、育児又は介護による退職者の再雇用制度を設けているのは 29.6%
また、実際に利用者があったのは 6.9%

図 7-6 妊娠、出産、育児または介護を理由として退職した者に対する再雇用制度の有無



8 労務管理

表 8-1

セクシュアルハラスメントやパワーハラスメントに対して何らかの対策を実施しているのは 93.7%（令和元年度：88.3%）

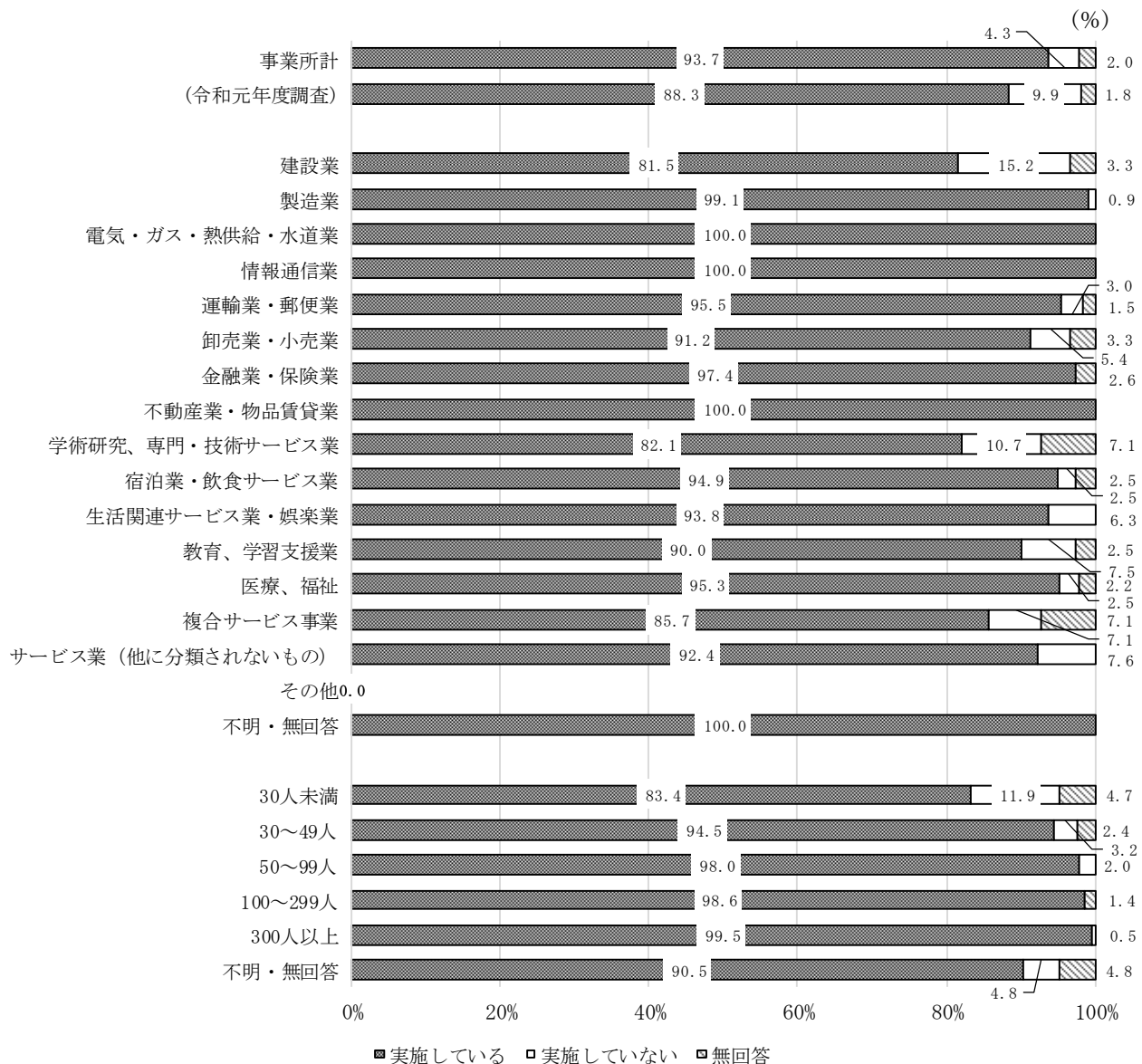
産業別

- ・何らかのハラスメント対策を実施している割合が高いのは、
電気・ガス・熱供給・水道業、情報通信業、不動産業・物品賃貸業（100.0%）
- ・一方ハラスメント対策を実施していない割合が高いのは、
①建設業（15.2%）、②学術研究、専門・技術サービス業（10.7%）

規模別

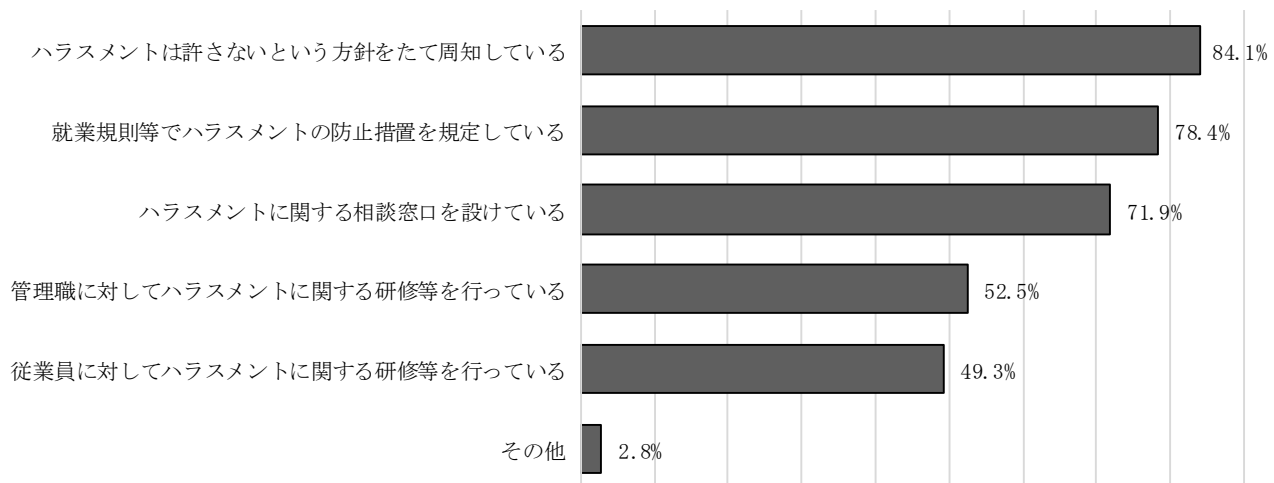
- ・規模が大きいほど、何らかのハラスメント対策を行っている割合が高い ※不明・無回答は除く

図 8-1-1 ハラスメントに対する取り組み



具体的な取組内容で最も多いのは、「ハラスメントは許さないという方針をたて周知している」84.1%（令和元年度：88.7%）

図 8 - 1 - 2 ハラスメント対策の具体的な取組内容



若手社員の職場定着に対する取り組みを実施しているのは 91.9% (令和元年度 : 88.2%)

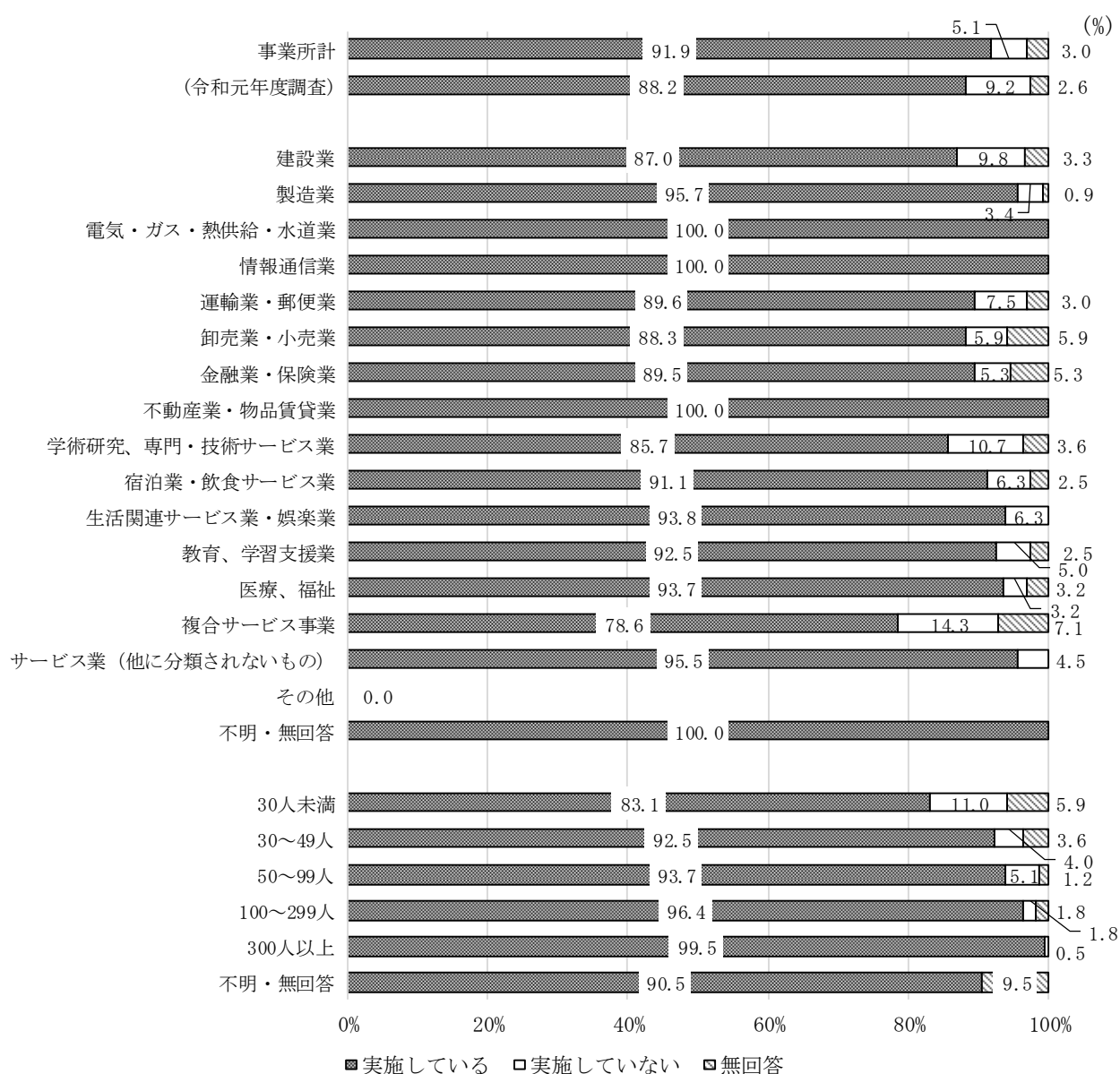
産業別

- ・何らかの若手社員の職場定着に対する取り組みを行っている割合が高いのは、
電気・ガス・熱供給・水道業、情報通信業、不動産業・物品賃貸業 (100.0%)
- ・一方、取り組みを行っていない割合が高いのは、
①複合サービス事業 (14.3%)、②学術研究、専門・技術サービス業 (10.7%)

規模別

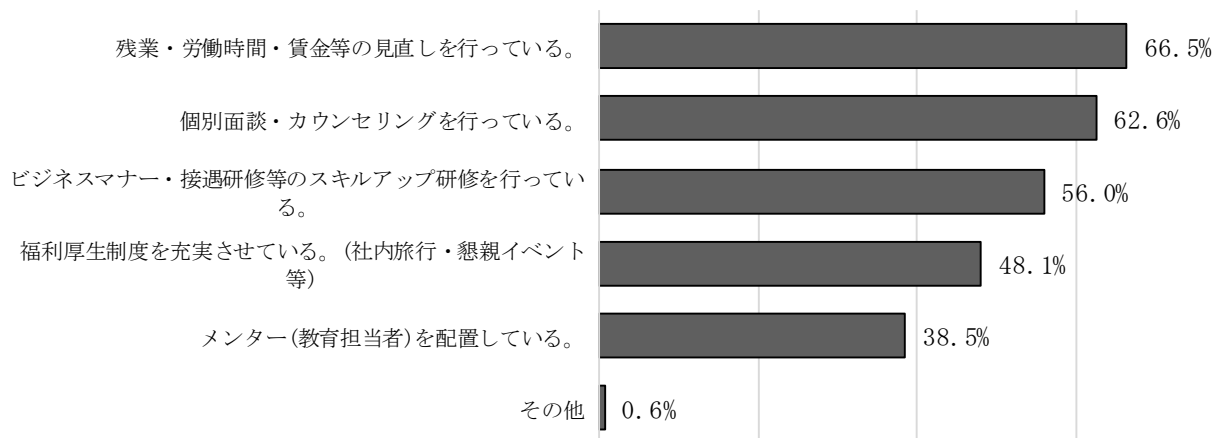
- ・規模が大きいほど、何らかの若手社員の職場定着に対する取り組みを行っている割合が高い

図 8-2-1 若手社員の職場定着に対する取り組み



具体的な取組内容で最も多いのは、
「残業・労働時間・賃金等の見直しを行っている」66.5%（令和元年度：75.3%）

図 8 - 2 - 2 若手社員の職場定着への具体的な取組内容



ワーク・ライフ・バランスに関する取り組みを実施しているのは 92.9% (令和元年度 : 89.2%)

産業別

- ワーク・ライフ・バランスについて、何らかの取り組みを実施している割合が高いのは、
電気・ガス・熱供給・水道業、情報通信業、不動産業・物品賃貸業 (100.0%) ※不明・無回答は除く
- 一方、取り組みを実施していない割合が高いのは、
①建築業 (16.3%)、②複合サービス事業 (14.3%)

規模別

- 規模が大きいほど、ワーク・ライフ・バランスについて何らかの取り組みを実施している割合が高い

図 8-3-1 ワーク・ライフ・バランスに関する取り組み

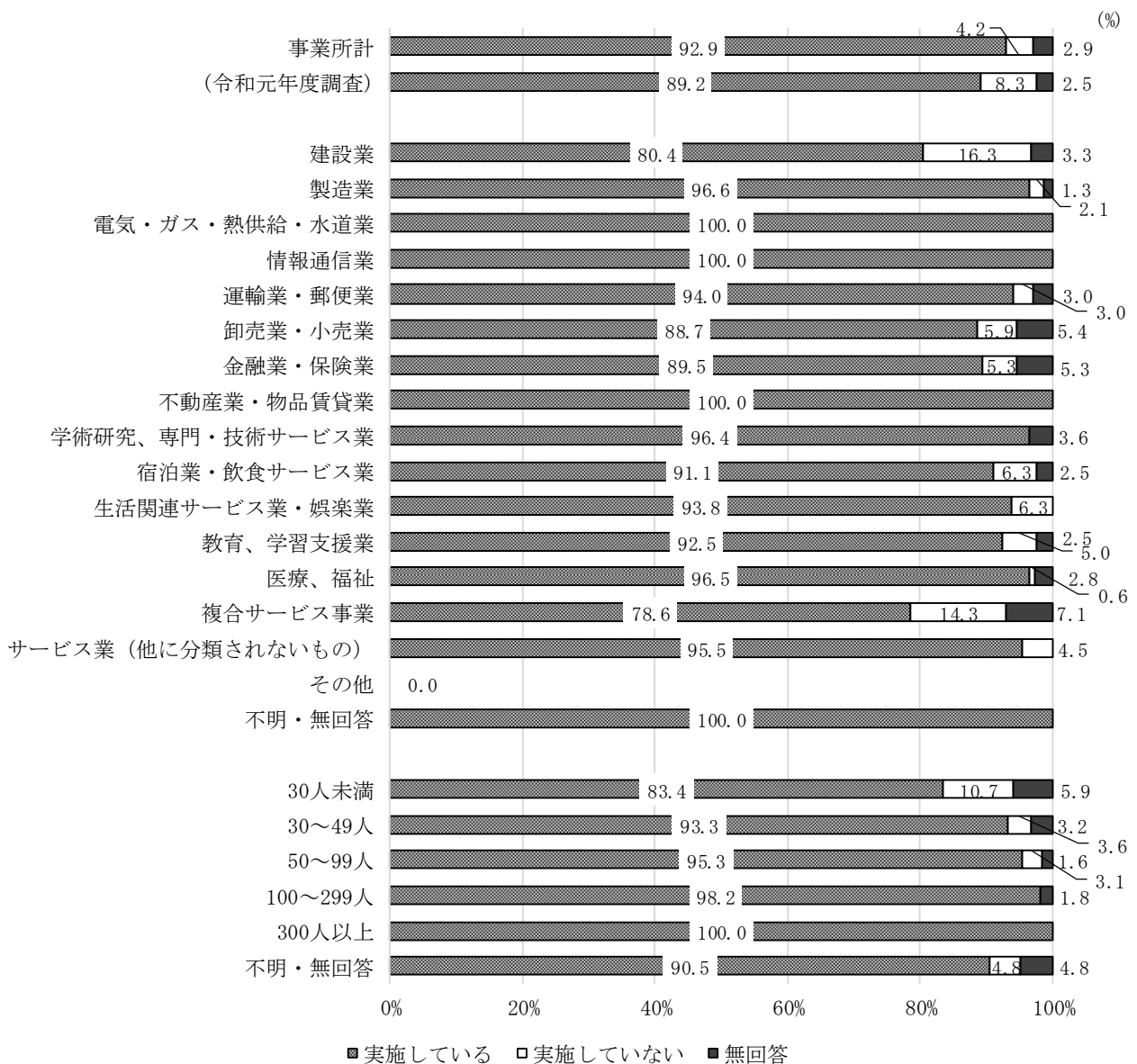


表 8 - 3

具体的な取組内容で最も多いのは、
「年次有給休暇の取得促進」 87.0%（令和元年度：92.3%）

図 8 - 3 - 2 ワーク・ライフ・バランスに関する具体的な取組内容

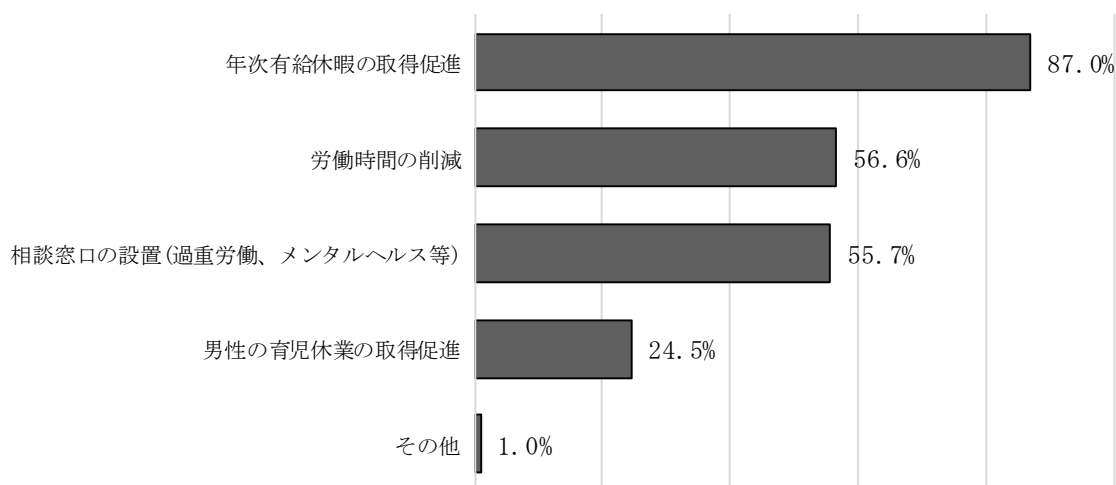


表 8 - 4

労働時間削減を実施している事業所の具体的な取り組みで多いのは、
「従業員間の労働時間の平準化」 47.2%（令和元年度：43.6%）

（複数回答）

図 8 - 4 具体的な取り組み

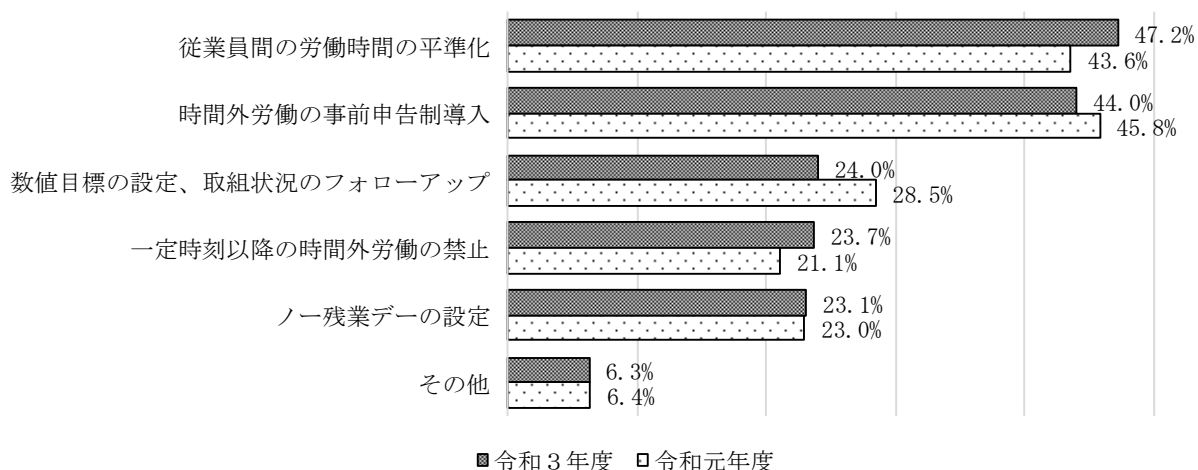


表 8-5

有給休暇の取得促進を実施している事業所の具体的な取り組みで多いのは、
「社員へ残日数の通知」77.6%（令和元年度：67.2%）

（複数回答）

図 8-5 具体的な取り組み

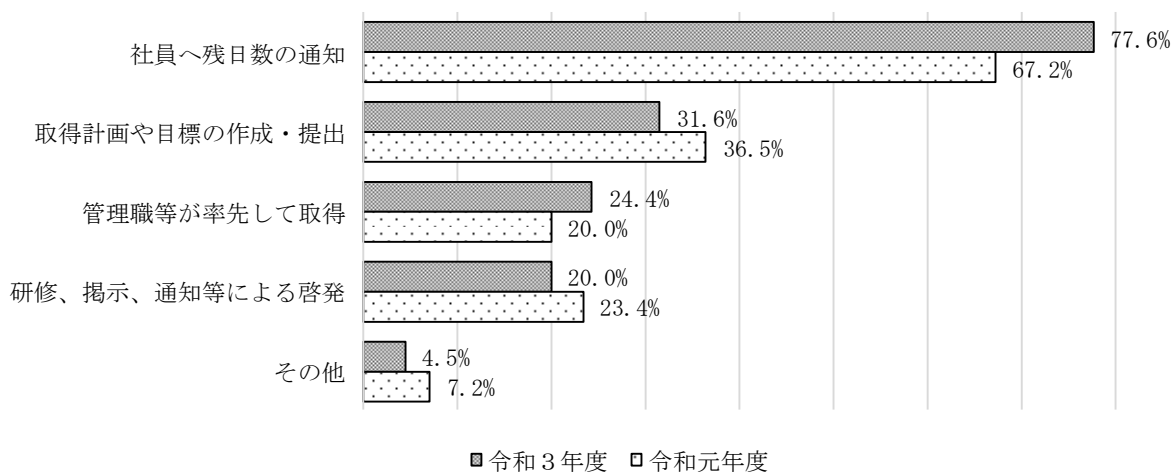


表 8-6

働き方改革に関して、行政に望む支援として多いのは、
「働き方改革関連制度についての情報提供」47.1%（令和元年度：46.8%）

（複数回答）

図 8-6 行政に望む支援

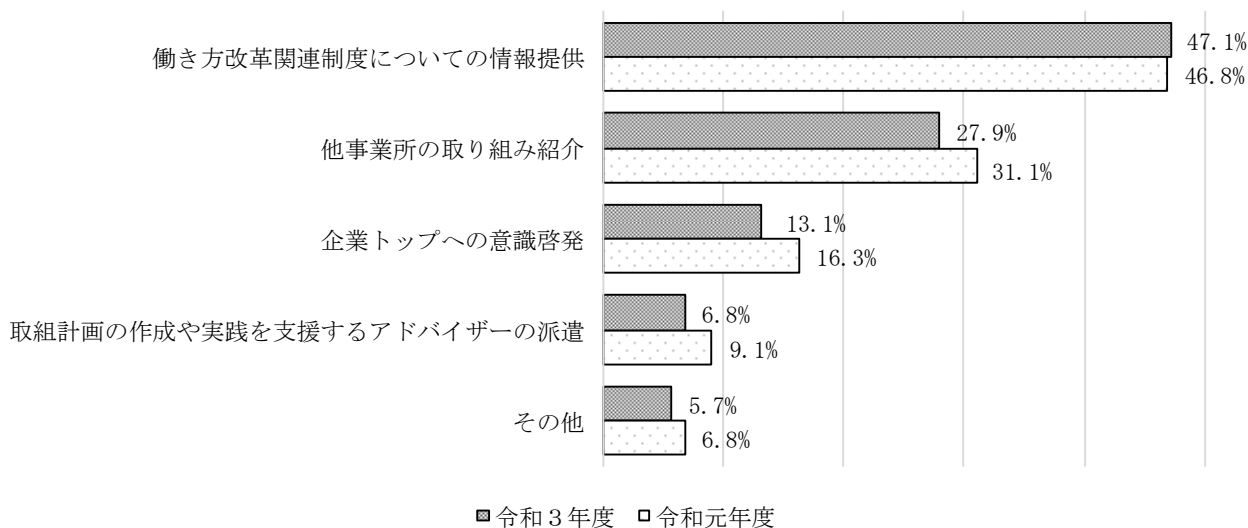


表 8-7

メンタルヘルスケア(心の健康対策)の取り組みを実施しているのは 57.4% (令和元年度 : 57.3%)

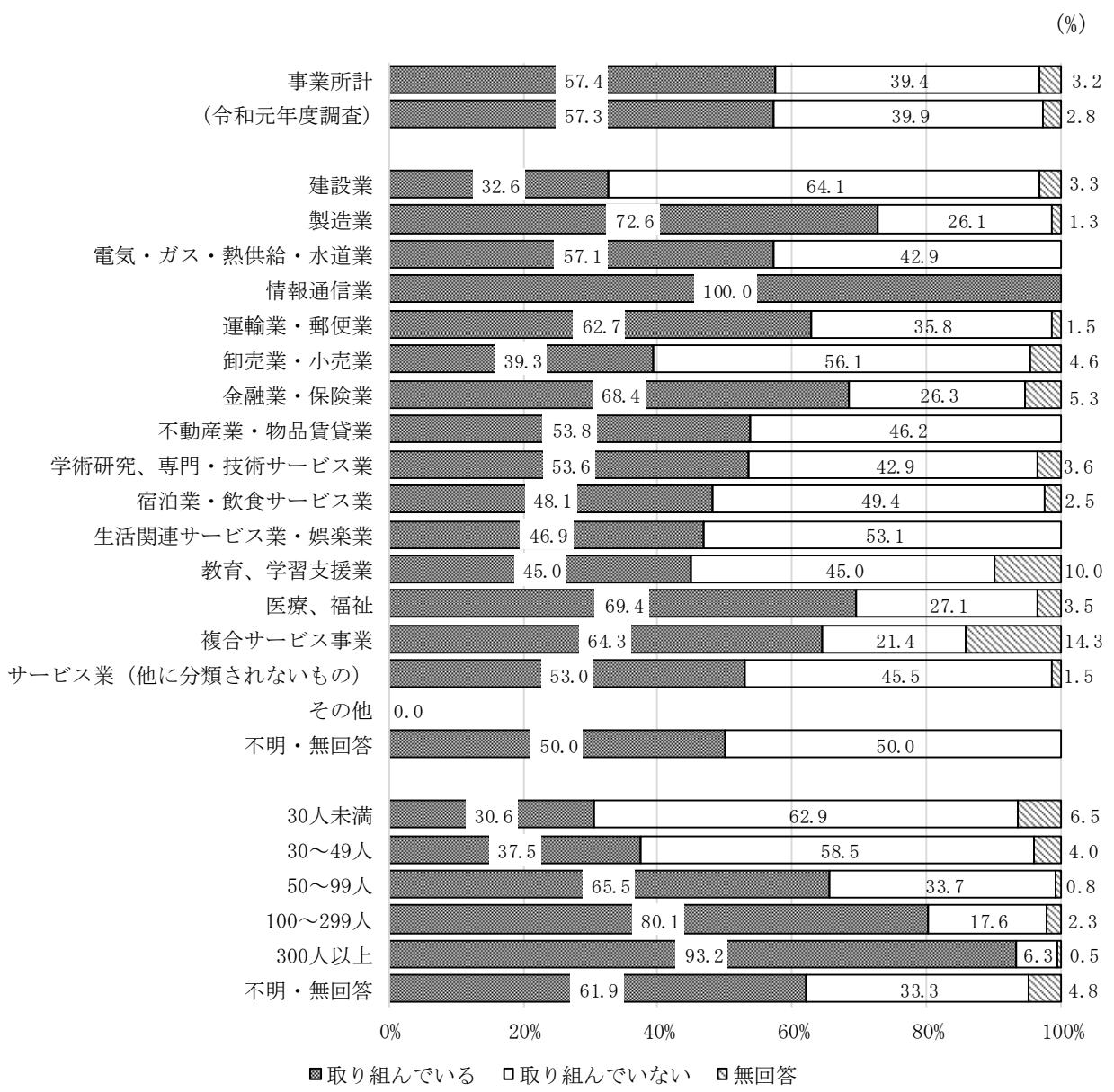
産業別

- ・メンタルヘルスケアについて、取り組みを実施している割合が高いのは、
①情報通信業 (100.0%)、②製造業 (72.6%)
- ・一方、取り組みを実施していない割合が高いのは、
①建設業 (64.1%)、②卸売業・小売業 (56.1%)

規模別

- ・規模が大きいほど、メンタルヘルスケアについて取り組みを実施している割合が高い

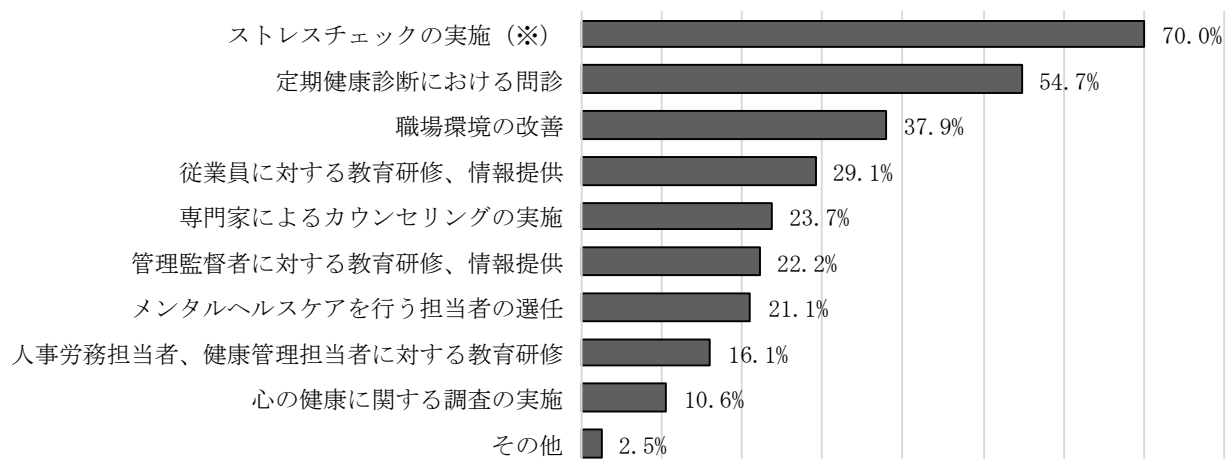
図 8-7 メンタルヘルスケアへの取り組み



メンタルヘルスケア（心の健康対策）の具体的な取り組み

(複数回答)

図 8 - 8 メンタルヘルスケアの具体的な取り組み



※ ストレスチェックとは、ストレスに関する質問票を労働者が記入し、自分のストレスがどのような状態にあるかを調べる簡単な検査のこと。

調查結果集計表

表 1-1 回答事業所の内訳

(単位：上段 社、下段 %)

	事業所計	30人未満	30～49人	50～99人	100～299人	300人以上	不明・無回答	
事業所計	1,278 (100.0)	337 (26.4)	253 (19.8)	255 (20.0)	221 (17.3)	191 (14.9)	21 (1.6)	
産業別	建設業	92 (100.0)	53 (57.6)	18 (19.6)	12 (13.0)	4 (4.3)	5 (5.4)	0 (0.0)
	製造業	234 (100.0)	6 (2.6)	65 (27.8)	64 (27.4)	62 (26.5)	34 (14.5)	3 (1.3)
	電気・ガス・ 熱供給・水道業	7 (100.0)	0 (0.0)	2 (28.6)	3 (42.9)	1 (14.3)	1 (14.3)	0 (0.0)
	情報通信業	8 (100.0)	0 (0.0)	2 (25.0)	1 (12.5)	2 (25.0)	3 (37.5)	0 (0.0)
	運輸業、郵便業	67 (100.0)	7 (10.4)	15 (22.4)	22 (32.8)	10 (14.9)	12 (17.9)	1 (1.5)
	卸売業・小売業	239 (100.0)	122 (51.0)	32 (13.4)	30 (12.6)	15 (6.3)	38 (15.9)	2 (0.8)
	金融業・保険業	38 (100.0)	11 (28.9)	2 (5.3)	8 (21.1)	1 (2.6)	16 (42.1)	0 (0.0)
	不動産業、 物品賃貸業	13 (100.0)	0 (0.0)	3 (23.1)	1 (7.7)	5 (38.5)	4 (30.8)	0 (0.0)
	学術研究、専門 ・技術サービス業	28 (100.0)	10 (35.7)	4 (14.3)	4 (14.3)	1 (3.6)	9 (32.1)	0 (0.0)
	宿泊業、 飲食サービス業	79 (100.0)	29 (36.7)	14 (17.7)	12 (15.2)	13 (16.5)	11 (13.9)	0 (0.0)
	生活関連 サービス業、娯楽業	32 (100.0)	10 (31.3)	7 (21.9)	2 (6.3)	5 (15.6)	7 (21.9)	1 (3.1)
	教育、学習 支援業	40 (100.0)	8 (20.0)	8 (20.0)	9 (22.5)	6 (15.0)	7 (17.5)	2 (5.0)
	医療、福祉	317 (100.0)	59 (18.6)	63 (19.9)	75 (23.7)	85 (26.8)	29 (9.1)	6 (1.9)
	複合サービス 事業	14 (100.0)	5 (35.7)	2 (14.3)	0 (0.0)	1 (7.1)	6 (42.9)	0 (0.0)
	サービス業	66 (100.0)	16 (24.2)	16 (24.2)	11 (16.7)	10 (15.2)	9 (13.6)	4 (6.1)
	その他	0 (0.0)	0 (0.0)	0 (0.0)	0 (0.0)	0 (0.0)	0 (0.0)	0 (0.0)
不明・無回答	4 (100.0)	1 (25.0)	0 (0.0)	1 (25.0)	0 (0.0)	0 (0.0)	2 (50.0)	
地域別	和歌山市	598 (100.0)	144 (24.1)	107 (17.9)	116 (19.4)	99 (16.6)	117 (19.6)	15 (2.5)
	海草地域	66 (100.0)	10 (15.2)	17 (25.8)	13 (19.7)	20 (30.3)	5 (7.6)	1 (1.5)
	那賀地域	109 (100.0)	36 (33.0)	21 (19.3)	14 (12.8)	22 (20.2)	16 (14.7)	0 (0.0)
	伊都地域	95 (100.0)	26 (27.4)	18 (18.9)	23 (24.2)	17 (17.9)	11 (11.6)	0 (0.0)
	有田地域	77 (100.0)	23 (29.9)	19 (24.7)	14 (18.2)	14 (18.2)	6 (7.8)	1 (1.3)
	日高地域	89 (100.0)	25 (28.1)	18 (20.2)	21 (23.6)	11 (12.4)	14 (15.7)	0 (0.0)
	西牟婁地域	153 (100.0)	46 (30.1)	29 (19.0)	35 (22.9)	24 (15.7)	16 (10.5)	3 (2.0)
	東牟婁地域	73 (100.0)	23 (31.5)	17 (23.3)	14 (19.2)	14 (19.2)	5 (6.8)	0 (0.0)
	不明・無回答	18 (100.0)	4 (22.2)	7 (38.9)	5 (27.8)	0 (0.0)	1 (5.6)	1 (5.6)
令和元年度 (事業所計)	1,215 (100.0)	242 (19.9)	268 (22.1)	227 (18.7)	227 (18.7)	222 (18.3)	29 (2.4)	

表1-2 労働者数

(単位：人)

	正社員 ※1		パートタイム労働者 ※2		派遣労働者 ※3		
	男性	女性	男性	女性	男性	女性	
事業所計	38,904	18,465	5,035	13,953	1,086	974	
事業所計(男女)	57,369		18,988		2,060		
産業別	建設業	2,724 (79.7)	323 (9.4)	106 (3.1)	53 (1.6)	33 (1.0)	10 (0.3)
	製造業	17,447 (67.2)	3,275 (12.6)	493 (1.9)	2,047 (7.9)	590 (2.3)	516 (2.0)
	電気・ガス・ 熱供給・水道業	814 (85.1)	73 (7.6)	17 (1.8)	44 (4.6)	0 (0.0)	2 (0.2)
	情報通信業	464 (52.4)	215 (24.3)	12 (1.4)	11 (1.2)	69 (7.8)	10 (1.1)
	運輸業、郵便業	3,736 (71.0)	249 (4.7)	500 (9.5)	350 (6.7)	76 (1.4)	15 (0.3)
	卸売業・小売業	3,157 (38.2)	1,420 (17.2)	841 (10.2)	2,219 (26.9)	64 (0.8)	47 (0.6)
	金融業・保険業	587 (45.2)	429 (33.0)	44 (3.4)	129 (9.9)	1 (0.1)	18 (1.4)
	不動産業、 物品賃貸業	273 (30.5)	171 (19.1)	89 (9.9)	252 (28.1)	0 (0.0)	1 (0.1)
	学術研究、専門 ・技術サービス業	886 (60.0)	225 (15.2)	20 (1.4)	63 (4.3)	101 (6.8)	39 (2.6)
	宿泊業、 飲食サービス業	649 (19.4)	408 (12.2)	610 (18.3)	1,235 (37.0)	39 (1.2)	40 (1.2)
	生活関連 サービス業、娯楽業	275 (27.7)	116 (11.7)	200 (20.2)	318 (32.1)	6 (0.6)	1 (0.1)
	教育、学習 支援業	608 (26.2)	716 (30.9)	234 (10.1)	571 (24.6)	11 (0.5)	16 (0.7)
	医療、福祉	5,267 (21.7)	10,283 (42.3)	1,229 (5.1)	5,728 (23.6)	67 (0.3)	225 (0.9)
	複合サービス 事業	350 (49.9)	177 (25.2)	29 (4.1)	51 (7.3)	0 (0.0)	4 (0.6)
	サービス業	1,642 (35.7)	374 (8.1)	595 (12.9)	855 (18.6)	29 (0.6)	30 (0.7)
	その他	0 (0.0)	0 (0.0)	0 (0.0)	0 (0.0)	0 (0.0)	0 (0.0)
不明・無回答	25 (29.8)	11 (13.1)	16 (19.0)	27 (32.1)	0 (0.0)	0 (0.0)	
規模別	30人未満	1,830 (34.2)	987 (18.4)	623 (11.6)	1,558 (29.1)	59 (1.1)	42 (0.8)
	30~49人	3,789 (41.1)	2,116 (23.0)	656 (7.1)	2,132 (23.1)	30 (0.3)	29 (0.3)
	50~99人	6,403 (43.7)	3,182 (21.7)	979 (6.7)	2,795 (19.1)	121 (0.8)	117 (0.8)
	100~299人	9,471 (41.4)	5,690 (24.9)	1,670 (7.3)	3,715 (16.2)	318 (1.4)	277 (1.2)
	300人以上	16,665 (54.0)	6,191 (20.0)	992 (3.2)	3,419 (11.1)	556 (1.8)	493 (1.6)
	不明・無回答	746 (42.4)	299 (17.0)	115 (6.5)	334 (19.0)	2 (0.1)	16 (0.9)
地域別	和歌山市	22,883 (49.8)	9,203 (20.0)	2,621 (5.7)	6,528 (14.2)	509 (1.1)	535 (1.2)
	海草地域	1,945 (43.6)	1,112 (24.9)	224 (5.0)	927 (20.8)	21 (0.5)	17 (0.4)
	那賀地域	2,589 (40.9)	1,555 (24.6)	348 (5.5)	1,333 (21.1)	84 (1.3)	89 (1.4)
	伊都地域	1,929 (37.0)	1,341 (25.7)	475 (9.1)	1,023 (19.6)	110 (2.1)	38 (0.7)
	有田地域	2,472 (48.2)	1,134 (22.1)	201 (3.9)	901 (17.6)	117 (2.3)	96 (1.9)
	日高地域	2,381 (46.9)	988 (19.5)	266 (5.2)	626 (12.3)	177 (3.5)	94 (1.9)
	西牟婁地域	3,159 (36.2)	2,126 (24.4)	579 (6.6)	1,899 (21.8)	61 (0.7)	102 (1.2)
	東牟婁地域	1,288 (40.3)	849 (26.6)	273 (8.5)	543 (17.0)	5 (0.2)	1 (0.0)
	無回答・不明	258 (38.3)	157 (23.3)	48 (7.1)	173 (25.7)	2 (0.3)	2 (0.3)
令和元年度 (事業所計)	42,358	19,479	9,296	24,609	1,102	1,034	
	61,837		33,905		2,136		

※1 正社員…常用労働者のうち調査対象事務所において、「正社員・正職員」とされている労働者

※2 パートタイム労働者…一般労働により、1日の所得内労働時間が短いか、1週の所定内労働日数が少ない労働者

※3 派遣労働者…労働者派遣法に基づき派遣元事業主から派遣された労働者

表 1-2 労働者数

(単位：人)

	契約社員 ※4		臨時・日雇い労働者 ※5		その他		
	男性	女性	男性	女性	男性	女性	
事業所計	3,035	1,911	256	229	474	423	
事業所計(男女)	4,949		485		897		
産業別	建設業	87 (2.5)	12 (0.4)	40 (1.2)	4 (0.1)	27 (0.8)	0 (0.0)
	製造業	1,077 (4.1)	315 (1.2)	14 (0.1)	17 (0.1)	83 (0.3)	90 (0.3)
	電気・ガス・ 熱供給・水道業	0 (0.0)	0 (0.0)	0 (0.0)	0 (0.0)	7 (0.7)	0 (0.0)
	情報通信業	12 (1.4)	9 (1.0)	0 (0.0)	0 (0.0)	68 (7.7)	15 (1.7)
	運輸業、郵便業	244 (4.6)	33 (0.6)	27 (0.5)	23 (0.4)	10 (0.2)	0 (0.0)
	卸売業・小売業	213 (2.6)	78 (0.9)	31 (0.4)	67 (0.8)	72 (0.9)	49 (0.6)
	金融業・保険業	52 (4.0)	27 (2.1)	0 (0.0)	0 (0.0)	11 (0.8)	2 (0.2)
	不動産業、 物品賃貸業	48 (5.4)	33 (3.7)	0 (0.0)	0 (0.0)	19 (2.1)	10 (1.1)
	学術研究・専門 ・技術サービス業	36 (2.4)	10 (0.7)	4 (0.3)	0 (0.0)	26 (1.8)	67 (4.5)
	宿泊業、 飲食サービス業	115 (3.4)	184 (5.5)	18 (0.5)	34 (1.0)	2 (0.1)	4 (0.1)
	生活関連 サービス業、娯楽業	38 (3.8)	20 (2.0)	4 (0.4)	3 (0.3)	4 (0.4)	7 (0.7)
	教育、学習 支援業	62 (2.7)	94 (4.1)	1 (0.0)	1 (0.0)	3 (0.1)	0 (0.0)
	医療、福祉	293 (1.2)	784 (3.2)	100 (0.4)	70 (0.3)	85 (0.3)	161 (0.7)
	複合サービス 事業	20 (2.9)	39 (5.6)	1 (0.1)	1 (0.1)	20 (2.9)	9 (1.3)
	サービス業	738 (16.0)	273 (5.9)	14 (0.3)	6 (0.1)	37 (0.8)	9 (0.2)
	その他	0 (0.0)	0 (0.0)	0 (0.0)	0 (0.0)	0 (0.0)	0 (0.0)
不明・無回答	0 (0.0)	0 (0.0)	2 (2.4)	3 (3.6)	0 (0.0)	0 (0.0)	
規模別	30人未満	72 (1.3)	54 (1.0)	50 (0.9)	30 (0.6)	34 (0.6)	12 (0.2)
	30～49人	124 (1.3)	180 (2.0)	27 (0.3)	35 (0.4)	59 (0.6)	42 (0.5)
	50～99人	406 (2.8)	308 (2.1)	39 (0.3)	40 (0.3)	130 (0.9)	125 (0.9)
	100～299人	841 (3.7)	551 (2.4)	49 (0.2)	63 (0.3)	102 (0.4)	138 (0.6)
	300人以上	1,477 (4.8)	795 (2.6)	24 (0.1)	36 (0.1)	138 (0.4)	99 (0.3)
	不明・無回答	115 (6.5)	23 (1.3)	67 (3.8)	25 (1.4)	11 (0.6)	7 (0.4)
地域別	和歌山市	2,096 (4.6)	909 (2.0)	128 (0.3)	124 (0.3)	253 (0.6)	144 (0.3)
	海草地域	86 (1.9)	66 (1.5)	3 (0.1)	3 (0.1)	18 (0.4)	44 (1.0)
	那賀地域	160 (2.5)	141 (2.2)	6 (0.1)	4 (0.1)	9 (0.1)	10 (0.2)
	伊都地域	104 (2.0)	128 (2.5)	7 (0.1)	5 (0.1)	39 (0.7)	20 (0.4)
	有田地域	99 (1.9)	37 (0.7)	13 (0.3)	25 (0.5)	9 (0.2)	24 (0.5)
	日高地域	194 (3.8)	247 (4.9)	15 (0.3)	12 (0.2)	44 (0.9)	31 (0.6)
	西牟婁地域	241 (2.8)	280 (3.2)	28 (0.3)	38 (0.4)	81 (0.9)	133 (1.5)
	東牟婁地域	50 (1.6)	100 (3.1)	35 (1.1)	13 (0.4)	21 (0.7)	17 (0.5)
	無回答・不明	5 (0.7)	3 (0.4)	21 (3.1)	5 (0.7)	0 (0.0)	0 (0.0)
令和元年度 (事業所計)	3,372	2,379	226	293	520	533	
	5,751		519		1,053		

※4 契約社員…専門職種に従事されることを目的に、一定の雇用期間を定める契約に基づき雇用されている労働者

※5 臨時日雇い労働者…臨時の必要のため雇用される労働者

日雇い労働者…事業所と日々の雇用契約を結び労働を提供し、その対価としての賃金の支払いを受ける労働者

表 1-3 労働組合の有無

(単位：上段 社、下段 %))

		事業所計	あり	なし	無回答
事業所計		1,278 (100.0)	197 (15.4)	959 (75.0)	122 (9.5)
産業別	建設業	92 (100.0)	7 (7.6)	75 (81.5)	10 (10.9)
	製造業	234 (100.0)	50 (21.4)	177 (75.6)	7 (3.0)
	電気・ガス・ 熱供給・水道業	7 (100.0)	4 (57.1)	3 (42.9)	0 (0.0)
	情報通信業	8 (100.0)	1 (12.5)	7 (87.5)	0 (0.0)
	運輸業、郵便業	67 (100.0)	29 (43.3)	36 (53.7)	2 (3.0)
	卸売業・小売業	239 (100.0)	30 (12.6)	178 (74.5)	31 (13.0)
	金融業・保険業	38 (100.0)	19 (50.0)	15 (39.5)	4 (10.5)
	不動産業、 物品賃貸業	13 (100.0)	3 (23.1)	9 (69.2)	1 (7.7)
	学術研究、専門 ・技術サービス業	28 (100.0)	6 (21.4)	22 (78.6)	0 (0.0)
	宿泊業、 飲食サービス業	79 (100.0)	5 (6.3)	54 (68.4)	20 (25.3)
	生活関連 サービス業、娯楽業	32 (100.0)	1 (3.1)	27 (84.4)	4 (12.5)
	教育、学習 支援業	40 (100.0)	2 (5.0)	32 (80.0)	6 (15.0)
	医療、福祉	317 (100.0)	29 (9.1)	263 (83.0)	25 (7.9)
	複合サービス 事業	14 (100.0)	6 (42.9)	6 (42.9)	2 (14.3)
	サービス業	66 (100.0)	5 (7.6)	52 (78.8)	9 (13.6)
その他	0 (0.0)	0 (0.0)	0 (0.0)	0 (0.0)	
不明・無回答	4 (100.0)	0 (0.0)	3 (75.0)	1 (25.0)	
規模別	30人未満	337 (100.0)	18 (5.3)	259 (76.9)	60 (17.8)
	30~49人	253 (100.0)	18 (7.1)	208 (82.2)	27 (10.7)
	50~99人	255 (100.0)	30 (11.8)	213 (83.5)	12 (4.7)
	100~299人	221 (100.0)	41 (18.6)	171 (77.4)	9 (4.1)
	300人以上	191 (100.0)	88 (46.1)	97 (50.8)	6 (3.1)
	不明・無回答	21 (100.0)	2 (9.5)	11 (52.4)	8 (38.1)
地域別	和歌山市	598 (100.0)	112 (18.7)	421 (70.4)	65 (10.9)
	海草地域	66 (100.0)	6 (9.1)	57 (86.4)	3 (4.5)
	那賀地域	109 (100.0)	14 (12.8)	84 (77.1)	11 (10.1)
	伊都地域	95 (100.0)	15 (15.8)	73 (76.8)	7 (7.4)
	有田地域	77 (100.0)	16 (20.8)	56 (72.7)	5 (6.5)
	日高地域	89 (100.0)	13 (14.6)	71 (79.8)	5 (5.6)
	西牟婁地域	153 (100.0)	14 (9.2)	126 (82.4)	13 (8.5)
	東牟婁地域	73 (100.0)	5 (6.8)	58 (79.5)	10 (13.7)
	不明・無回答	18 (100.0)	2 (11.1)	13 (72.2)	3 (16.7)
令和元年度 (事業所計)	1,215 (100.0)	210 (17.3)	919 (75.6)	86 (7.1)	

表2-1 採用状況

(単位：上段 社、下段 %)

	事業所計	正社員																								
		新規採用										中途採用														
		四年制大学卒					短大・高専卒					高校卒					採用あり					採用なし				
		採用あり		採用なし		無回答	採用あり		採用なし		無回答	採用あり		採用なし		無回答	採用あり		採用なし		無回答	採用あり		採用なし		無回答
男女とも	男性のみ	女性のみ	男女とも	男性のみ	女性のみ		男女とも	男性のみ	女性のみ	男女とも		男性のみ	女性のみ	男女とも	男性のみ		女性のみ	男女とも	男性のみ	女性のみ						
事業所計	1,278 (100.0)	80 (6.3)	73 (5.7)	43 (3.4)	860 (67.3)	222 (17.4)	50 (3.9)	34 (2.7)	60 (4.7)	908 (71.0)	226 (17.7)	62 (4.9)	99 (7.7)	55 (4.3)	855 (66.9)	207 (16.2)	138 (10.8)	166 (13.0)	106 (8.3)	702 (54.9)	166 (13.0)					
産業別	建設業	92 (100.0)	5 (5.4)	9 (9.8)	0 (0.0)	66 (71.7)	12 (13.0)	1 (1.1)	3 (3.3)	2 (2.2)	71 (77.1)	15 (16.3)	2 (2.2)	14 (15.2)	1 (1.1)	63 (68.5)	12 (13.0)	3 (3.3)	19 (20.7)	2 (2.2)	59 (64.1)	9 (9.8)				
	製造業	234 (100.0)	17 (7.3)	25 (10.7)	3 (1.3)	149 (63.7)	40 (17.1)	5 (2.1)	10 (4.3)	5 (2.1)	171 (73.1)	43 (18.4)	26 (11.1)	49 (20.9)	16 (6.8)	119 (50.9)	24 (10.3)	31 (13.2)	49 (20.9)	12 (5.1)	108 (46.2)	34 (14.5)				
	電気・ガス・ 熱供給・水道業	7 (100.0)	1 (14.3)	0 (0.0)	0 (0.0)	6 (85.7)	0 (0.0)	0 (0.0)	0 (0.0)	0 (0.0)	7 (100.0)	0 (0.0)	0 (0.0)	0 (0.0)	0 (0.0)	7 (100.0)	0 (0.0)	1 (14.3)	0 (0.0)	0 (0.0)	6 (85.7)	0 (0.0)				
	情報通信業	8 (100.0)	3 (37.5)	2 (25.0)	1 (12.5)	2 (25.0)	0 (0.0)	0 (0.0)	0 (0.0)	0 (0.0)	7 (87.5)	1 (12.5)	0 (0.0)	0 (0.0)	0 (0.0)	7 (87.5)	1 (12.5)	1 (12.5)	1 (12.5)	1 (12.5)	5 (62.5)	0 (0.0)				
	運輸業、郵便業	67 (100.0)	2 (3.0)	0 (0.0)	0 (0.0)	49 (73.1)	16 (23.9)	1 (1.5)	1 (1.5)	1 (1.5)	49 (73.1)	15 (22.4)	3 (3.0)	4 (4.5)	1 (1.5)	47 (70.1)	14 (20.9)	6 (9.0)	22 (32.8)	2 (3.0)	32 (47.8)	5 (7.5)				
	卸売業・小売業	239 (100.0)	13 (5.4)	13 (5.4)	7 (2.9)	163 (68.2)	43 (18.0)	6 (2.5)	8 (3.3)	4 (1.7)	170 (71.1)	51 (21.3)	7 (2.9)	6 (2.5)	10 (4.2)	167 (69.9)	49 (20.5)	15 (6.3)	26 (10.9)	7 (2.9)	156 (65.3)	35 (14.6)				
	金融業・保険業	38 (100.0)	11 (28.9)	1 (2.6)	1 (2.6)	20 (52.6)	5 (13.2)	1 (2.6)	0 (0.0)	1 (2.6)	30 (78.9)	6 (15.8)	2 (5.3)	0 (0.0)	3 (7.9)	28 (73.7)	5 (13.2)	3 (7.9)	1 (2.6)	1 (2.6)	28 (73.7)	5 (13.2)				
	不動産業、 物品賃貸業	13 (100.0)	2 (15.4)	1 (7.7)	1 (7.7)	6 (46.2)	3 (23.1)	0 (0.0)	0 (0.0)	0 (0.0)	8 (61.5)	5 (38.5)	0 (0.0)	1 (7.7)	1 (7.7)	8 (61.5)	3 (23.1)	2 (15.4)	1 (7.7)	1 (7.7)	6 (46.2)	3 (23.1)				
	学術研究、専門 ・技術サービス業	28 (100.0)	3 (10.7)	5 (17.9)	3 (10.7)	16 (57.1)	3 (10.7)	0 (0.0)	0 (0.0)	2 (7.1)	24 (85.7)	2 (7.1)	1 (3.6)	3 (10.7)	0 (0.0)	22 (78.6)	2 (7.1)	0 (0.0)	5 (17.9)	0 (0.0)	21 (75.0)	2 (7.1)				
	宿泊業、 飲食サービス業	79 (100.0)	3 (3.8)	2 (2.5)	1 (1.3)	61 (77.2)	9 (11.4)	5 (6.3)	1 (1.3)	1 (1.3)	61 (77.2)	11 (13.9)	5 (6.3)	3 (3.8)	1 (1.3)	57 (72.2)	13 (16.5)	4 (5.1)	3 (3.8)	4 (5.1)	56 (70.9)	12 (15.2)				
	生活関連 サービス業、娯楽業	32 (100.0)	0 (0.0)	1 (3.1)	1 (3.1)	24 (75.0)	6 (18.7)	1 (3.1)	2 (6.3)	1 (3.1)	22 (68.8)	6 (18.7)	0 (0.0)	2 (6.3)	1 (3.1)	23 (71.9)	6 (18.7)	2 (6.3)	3 (9.4)	1 (3.1)	21 (65.6)	5 (15.6)				
	教育、学習 支援業	40 (100.0)	1 (2.5)	4 (10.0)	8 (20.0)	19 (47.5)	8 (20.0)	1 (2.5)	0 (0.0)	16 (40.0)	18 (45.0)	5 (12.5)	1 (2.5)	0 (0.0)	5 (12.5)	27 (67.5)	10 (25.0)	2 (5.0)	2 (5.0)	8 (20.0)	20 (50.0)	8 (20.0)				
	医療、福祉	317 (100.0)	14 (4.4)	5 (1.6)	14 (4.4)	227 (71.6)	57 (18.0)	27 (8.5)	7 (2.2)	25 (7.9)	211 (66.6)	47 (14.8)	11 (3.5)	10 (3.2)	16 (5.0)	225 (71.0)	55 (17.4)	66 (20.8)	18 (5.7)	64 (20.2)	136 (42.9)	33 (10.4)				
	複合サービス 事業	14 (100.0)	4 (28.6)	1 (7.1)	1 (7.1)	7 (50.0)	1 (7.1)	1 (7.1)	1 (7.1)	1 (7.1)	9 (64.3)	2 (14.3)	1 (7.1)	2 (14.3)	2 (14.3)	8 (57.1)	1 (7.1)	0 (0.0)	2 (14.3)	0 (0.0)	10 (71.4)	2 (14.3)				
	サービス業	66 (100.0)	1 (1.5)	4 (6.1)	1 (1.5)	42 (63.6)	18 (27.3)	1 (1.5)	1 (1.5)	1 (1.5)	47 (71.2)	16 (24.2)	4 (6.1)	6 (9.1)	1 (1.5)	44 (66.7)	11 (16.7)	2 (3.0)	13 (19.7)	3 (4.5)	36 (54.5)	12 (18.2)				
その他	0 (0.0)	0 (0.0)	0 (0.0)	0 (0.0)	0 (0.0)	0 (0.0)	0 (0.0)	0 (0.0)	0 (0.0)	0 (0.0)	0 (0.0)	0 (0.0)	0 (0.0)	0 (0.0)	0 (0.0)	0 (0.0)	0 (0.0)	0 (0.0)	0 (0.0)	0 (0.0)	0 (0.0)					
不明・無回答	4 (100.0)	0 (0.0)	0 (0.0)	0 (0.0)	3 (75.0)	1 (25.0)	0 (0.0)	0 (0.0)	0 (0.0)	3 (75.0)	1 (25.0)	0 (0.0)	0 (0.0)	0 (0.0)	3 (75.0)	1 (25.0)	0 (0.0)	1 (25.0)	0 (0.0)	2 (50.0)	1 (25.0)					
規模別	30人未満	337 (100.0)	4 (1.2)	6 (1.8)	6 (1.8)	244 (72.4)	77 (22.8)	2 (0.6)	3 (0.9)	7 (2.1)	244 (72.4)	81 (24.0)	7 (2.1)	10 (3.0)	5 (1.5)	239 (70.9)	76 (22.6)	11 (3.3)	27 (8.0)	13 (3.9)	221 (65.6)	65 (19.3)				
	30～49人	253 (100.0)	8 (3.2)	13 (5.1)	7 (2.8)	182 (71.9)	43 (17.0)	5 (2.0)	7 (2.8)	17 (6.7)	187 (73.9)	37 (14.6)	6 (2.4)	13 (5.1)	12 (4.7)	181 (71.5)	41 (16.2)	15 (5.9)	42 (16.6)	24 (9.5)	144 (56.9)	28 (11.1)				
	50～99人	255 (100.0)	17 (6.7)	9 (3.5)	9 (3.5)	182 (71.4)	38 (14.9)	4 (1.6)	7 (2.7)	15 (5.9)	190 (74.5)	39 (15.3)	16 (6.3)	13 (5.1)	16 (6.3)	176 (69.0)	34 (13.3)	38 (14.9)	45 (17.6)	24 (9.4)	131 (51.4)	17 (6.7)				
	100～299人	221 (100.0)	14 (6.3)	19 (8.6)	14 (6.3)	140 (63.3)	34 (15.4)	15 (6.8)	9 (4.1)	14 (6.3)	149 (67.4)	34 (15.4)	14 (6.3)	12 (5.4)	12 (5.4)	126 (57.0)	31 (14.0)	44 (19.9)	31 (14.0)	33 (14.9)	89 (40.3)	24 (10.9)				
	300人以上	191 (100.0)	36 (18.8)	25 (13.1)	7 (3.7)	98 (51.3)	25 (13.1)	23 (12.0)	8 (4.2)	6 (3.1)	124 (64.9)	30 (15.7)	17 (8.9)	13 (23.0)	10 (5.2)	119 (62.3)	22 (11.5)	28 (14.7)	16 (8.4)	10 (5.2)	108 (56.5)	29 (15.2)				
	不明・無回答	21 (100.0)	1 (4.8)	1 (4.8)	0 (0.0)	14 (66.7)	5 (23.8)	1 (4.8)	0 (0.0)	1 (4.8)	14 (66.7)	5 (23.8)	2 (9.5)	2 (9.5)	0 (0.0)	14 (66.7)	3 (14.3)	2 (9.5)	5 (23.8)	2 (9.5)	9 (42.9)	3 (14.3)				
地域別	和歌山市	598 (100.0)	50 (8.4)	42 (7.0)	28 (4.7)	374 (62.5)	104 (17.4)	25 (4.2)	16 (2.7)	32 (5.4)	415 (69.4)	110 (18.4)	24 (4.0)	46 (7.7)	21 (3.5)	401 (67.1)	106 (17.7)	52 (8.7)	80 (13.4)	49 (8.2)	339 (56.7)	78 (13.0)				
	海草地域	66 (100.0)	5 (7.6)	2 (3.0)	3 (4.5)	48 (72.7)	8 (12.1)	4 (6.1)	1 (1.5)	3 (4.5)	49 (74.2)	9 (13.6)	3 (4.5)	6 (9.1)	3 (4.5)	46 (69.7)	8 (12.1)	8 (12.1)	15 (22.7)	7 (10.6)	30 (45.5)	6 (9.1)				
	那賀地域	109 (100.0)	7 (6.4)	7 (6.4)	3 (2.8)	73 (67.0)	19 (17.4)	4 (3.7)	4 (3.7)	6 (5.5)	79 (72.5)	16 (14.7)	7 (6.4)	7 (6.4)	3 (2.8)	72 (66.1)	20 (18.3)	19 (17.4)	13 (11.9)	6 (5.5)	54 (49.5)	17 (15.6)				
	伊都地域	95 (100.0)	7 (7.4)	2 (2.1)	4 (4.2)	61 (64.2)	21 (22.1)	3 (3.2)	2 (2.1)	8 (8.4)	61 (64.2)	21 (22.1)	4 (4.2)	7 (7.4)	6 (6.3)	60 (63.2)	18 (18.9)	11 (11.6)	5 (5.3)	9 (9.5)	51 (53.7)	19 (20.0)				
	有田地域	77 (100.0)	7 (9.1)	6 (7.8)	1 (1.3)	53 (68.8)	10 (13.0)	7 (9.1)	2 (2.6)	4 (5.2)	54 (70.1)	10 (13.0)	7 (9.1)	5 (6.5)	5 (6.5)	51 (66.2)	9 (11.7)	10 (13.0)	12 (15.6)	8 (10.4)	38 (49.4)	9 (11.7)				
	日高地域	89 (100.0)	1 (1.1)	8 (9.0)	0 (0.0)	64 (71.9)	16 (18.0)	2 (2.2)	3 (3.4)	2 (2.2)	67 (75.3)	15 (16.9)	6 (6.7)	9 (10.1)	5 (5.6)	58 (65.2)	11 (12.4)	10 (11.2)	17 (19.1)	5 (5.6)	49 (55.1)	8 (9.0)				
	西牟婁地域	153 (100.0)	3 (2.0)	1 (0.7)	2 (1.3)	123 (80.4)	24 (15.7)	4 (2.6)	4 (2.6)	5 (3.3)	117 (76.5)	23 (15.0)	8 (5.2)	11 (7.2)	9 (5.9)	108 (70.6)	17 (11.1)	19 (12.4)	14 (9.2)	8 (5.2)	93 (60.8)	14 (9.2)				
	東牟婁地域	73 (100.0)	0 (0.0)	5 (6.8)	1 (1.4)	50 (68.5)	17 (23.3)	1 (1.4)	2 (2.7)	0 (0.0)	51 (69.9)	19 (26.0)	2 (2.7)	5 (6.8)	3 (4.1)	46 (63.0)	17 (23.3)	6 (8.2)	7 (9.6)	8 (11.0)	39 (53.4)	13 (17.8)				
	不明・無回答	18 (100.0)	0 (0.0)	0 (0.0)	1 (5.6)	14 (77.8)	3 (16.7)	0 (0.0)	0 (0.0)	0 (0.0)	15 (83.3)	3 (16.7)	1 (5.6)	3 (16.7)	0 (0.0)	13 (72.2)	1 (5.6)	3 (16.7)	3 (16.7)	1 (5.6)	9 (50.0)	2 (11.1)				
令和元年度 (事業所計)	1,215 (100.0)	99 (8.1)	87 (7.2)	48 (4.0)	776 (63.9)	-	56 (4.6)	42 (3.5)	70 (5.8)	830 (68.3)	-	95 (7.8)	117 (9.6)	62 (5.1)	742 (61.1)	-	194 (16.0)	171 (14.1)	111 (9.1)	594 (48.9)	-					

表 2-1 採用状況

(単位：上段 社、下段 %)

	事業所計	パートタイム労働者																								
		新規採用										中途採用														
		四年制大卒卒					短大・高専卒					高校卒					採用あり					採用なし				
		男女とも	男性のみ	女性のみ	採用なし	無回答	男女とも	男性のみ	女性のみ	採用なし	無回答	男女とも	男性のみ	女性のみ	採用なし	無回答	男女とも	男性のみ	女性のみ	採用なし	無回答					
事業所計	1,278 (100.0)	33 (2.6)	11 (0.9)	16 (1.3)	940 (73.6)	278 (21.8)	24 (1.9)	4 (0.3)	28 (2.2)	935 (73.2)	287 (22.5)	41 (3.2)	9 (0.7)	62 (4.9)	902 (70.6)	264 (20.7)	156 (12.2)	54 (4.2)	157 (12.3)	712 (55.7)	199 (15.6)					
産業別	建設業	92 (100.0)	2 (2.2)	1 (1.1)	1 (1.1)	73 (79.3)	15 (16.3)	0 (0.0)	0 (0.0)	1 (1.1)	73 (79.3)	18 (19.6)	1 (1.1)	1 (1.1)	1 (1.1)	71 (77.2)	18 (19.6)	1 (1.1)	0 (0.0)	4 (4.3)	74 (80.4)	13 (14.1)				
	製造業	234 (100.0)	4 (1.7)	0 (0.0)	0 (0.0)	177 (75.6)	53 (22.6)	3 (1.3)	0 (0.0)	1 (0.4)	176 (75.2)	54 (23.1)	4 (1.7)	2 (0.9)	11 (4.7)	171 (73.1)	46 (19.7)	16 (6.8)	5 (2.1)	24 (10.3)	150 (64.1)	39 (16.7)				
	電気・ガス・熱供給・水道業	7 (100.0)	0 (0.0)	0 (0.0)	0 (0.0)	7 (100.0)	0 (0.0)	0 (0.0)	0 (0.0)	0 (0.0)	7 (100.0)	0 (0.0)	0 (0.0)	0 (0.0)	0 (0.0)	7 (100.0)	0 (0.0)	0 (0.0)	1 (14.3)	1 (14.3)	5 (71.4)	0 (0.0)				
	情報通信業	8 (100.0)	0 (0.0)	0 (0.0)	0 (0.0)	7 (87.5)	1 (12.5)	0 (0.0)	0 (0.0)	0 (0.0)	7 (87.5)	1 (12.5)	0 (0.0)	0 (0.0)	0 (0.0)	7 (87.5)	1 (12.5)	0 (0.0)	1 (12.5)	0 (0.0)	6 (75.0)	1 (12.5)				
	運輸業、郵便業	67 (100.0)	2 (3.0)	0 (0.0)	0 (0.0)	43 (64.2)	22 (32.8)	1 (1.5)	0 (0.0)	0 (0.0)	43 (64.2)	23 (34.3)	3 (4.5)	0 (0.0)	0 (0.0)	41 (61.2)	23 (34.3)	6 (9.0)	7 (10.4)	4 (6.0)	35 (52.2)	15 (22.4)				
	卸売業・小売業	239 (100.0)	6 (2.5)	5 (2.1)	3 (1.3)	168 (70.3)	57 (23.8)	3 (1.3)	0 (0.0)	3 (1.3)	171 (71.5)	62 (25.9)	8 (3.3)	1 (0.4)	16 (6.7)	160 (66.9)	54 (22.6)	25 (10.5)	9 (3.8)	14 (5.9)	146 (61.1)	45 (18.8)				
	金融業・保険業	38 (100.0)	0 (0.0)	0 (0.0)	1 (2.6)	33 (86.8)	4 (10.5)	0 (0.0)	0 (0.0)	0 (0.0)	33 (86.8)	5 (13.2)	0 (0.0)	0 (0.0)	1 (2.6)	32 (84.2)	5 (13.2)	1 (2.6)	0 (0.0)	2 (2.6)	1 (81.6)	5 (13.2)				
	不動産業、物品賃貸業	13 (100.0)	1 (7.7)	0 (0.0)	0 (0.0)	4 (30.8)	8 (61.5)	1 (7.7)	0 (0.0)	1 (7.7)	4 (30.8)	7 (53.8)	1 (7.7)	0 (0.0)	0 (0.0)	4 (30.8)	8 (61.5)	4 (30.8)	2 (15.4)	0 (0.0)	2 (15.4)	5 (38.5)				
	学術研究、専門・技術サービス業	28 (100.0)	0 (0.0)	0 (0.0)	0 (0.0)	26 (92.9)	2 (7.1)	0 (0.0)	0 (0.0)	0 (0.0)	26 (92.9)	2 (7.1)	0 (0.0)	0 (0.0)	0 (0.0)	26 (92.9)	2 (7.1)	3 (6.0)	0 (0.0)	2 (7.1)	23 (82.1)	2 (7.1)				
	宿泊業、飲食サービス業	79 (100.0)	7 (8.9)	1 (1.3)	3 (3.8)	53 (67.1)	15 (19.0)	8 (10.1)	0 (0.0)	1 (1.3)	56 (70.9)	14 (17.7)	11 (13.9)	0 (0.0)	3 (3.8)	52 (65.8)	13 (16.5)	25 (31.6)	3 (3.8)	7 (8.9)	36 (45.6)	8 (10.1)				
	生活関連サービス業、娯楽業	32 (100.0)	1 (3.1)	0 (0.0)	0 (0.0)	21 (65.6)	10 (31.3)	1 (3.1)	0 (0.0)	0 (0.0)	21 (65.6)	9 (28.1)	2 (6.3)	0 (0.0)	0 (0.0)	21 (65.6)	9 (28.1)	5 (15.6)	2 (6.3)	3 (9.4)	13 (40.6)	9 (28.1)				
	教育、学習支援業	40 (100.0)	2 (5.0)	0 (0.0)	1 (2.5)	28 (70.0)	9 (22.5)	0 (0.0)	0 (0.0)	4 (10.0)	27 (67.5)	9 (22.5)	1 (2.5)	3 (7.5)	2 (5.0)	25 (62.5)	9 (22.5)	4 (10.0)	2 (5.0)	5 (12.5)	21 (52.5)	8 (20.0)				
	医療、福祉	317 (100.0)	7 (2.2)	3 (0.9)	5 (1.6)	241 (76.0)	61 (19.2)	7 (2.2)	3 (0.9)	14 (4.4)	232 (73.2)	61 (19.2)	8 (2.5)	2 (0.6)	23 (7.3)	229 (72.2)	55 (17.4)	56 (17.7)	12 (3.8)	82 (25.9)	133 (42.0)	34 (10.7)				
	複合サービス事業	14 (100.0)	0 (0.0)	0 (0.0)	0 (0.0)	12 (85.7)	2 (14.3)	0 (0.0)	0 (0.0)	0 (0.0)	12 (85.7)	2 (14.3)	0 (0.0)	0 (0.0)	0 (0.0)	12 (85.7)	2 (14.3)	0 (0.0)	1 (7.1)	0 (0.0)	11 (78.6)	2 (14.3)				
サービス業	66 (100.0)	1 (1.5)	1 (1.5)	2 (3.0)	44 (66.7)	18 (27.3)	0 (0.0)	0 (0.0)	3 (4.5)	44 (66.7)	19 (28.8)	2 (3.0)	0 (0.0)	4 (6.1)	42 (63.6)	18 (27.3)	11 (16.7)	9 (13.6)	9 (13.6)	24 (36.4)	13 (19.7)					
その他	0 (0.0)	0 (0.0)	0 (0.0)	0 (0.0)	0 (0.0)	0 (0.0)	0 (0.0)	0 (0.0)	0 (0.0)	0 (0.0)	0 (0.0)	0 (0.0)	0 (0.0)	0 (0.0)	0 (0.0)	0 (0.0)	0 (0.0)	0 (0.0)	0 (0.0)	0 (0.0)	0 (0.0)					
不明・無回答	4 (100.0)	0 (0.0)	0 (0.0)	0 (0.0)	3 (75.0)	1 (25.0)	0 (0.0)	0 (0.0)	0 (0.0)	3 (75.0)	1 (25.0)	0 (0.0)	0 (0.0)	1 (25.0)	2 (50.0)	1 (25.0)	1 (25.0)	0 (0.0)	0 (0.0)	1 (50.0)	2 (50.0)					
規模別	30人未満	337 (100.0)	8 (2.4)	5 (1.5)	5 (1.5)	249 (73.9)	70 (20.8)	3 (0.9)	0 (0.6)	250 (74.2)	82 (24.3)	10 (3.0)	3 (0.9)	22 (6.5)	235 (69.7)	67 (19.9)	28 (8.3)	10 (3.0)	21 (6.2)	215 (63.8)	63 (18.7)					
	30～49人	253 (100.0)	5 (2.0)	0 (0.0)	1 (0.4)	187 (73.9)	60 (23.7)	5 (2.0)	1 (0.4)	7 (2.8)	185 (73.1)	55 (21.7)	6 (2.4)	0 (0.0)	14 (70.8)	54 (21.3)	17 (6.7)	8 (3.2)	35 (13.8)	148 (58.5)	45 (17.8)					
	50～99人	255 (100.0)	5 (2.0)	2 (0.8)	0 (0.0)	196 (76.9)	52 (20.4)	3 (1.2)	1 (0.4)	6 (2.4)	193 (75.7)	52 (20.4)	6 (2.4)	0 (0.0)	12 (74.1)	48 (18.8)	30 (11.8)	4 (4.7)	15 (15.7)	40 (56.5)	29 (11.4)					
	100～299人	221 (100.0)	6 (2.7)	1 (0.5)	5 (2.3)	161 (72.9)	48 (21.7)	7 (3.2)	1 (0.5)	5 (2.3)	161 (72.9)	47 (21.3)	9 (4.1)	2 (0.9)	7 (3.2)	158 (71.5)	45 (20.4)	47 (21.3)	17 (7.7)	39 (17.6)	95 (43.0)	23 (10.4)				
	300人以上	191 (100.0)	8 (4.2)	3 (1.6)	4 (2.1)	134 (70.2)	42 (22.0)	6 (3.1)	1 (0.5)	6 (3.1)	134 (70.2)	44 (23.0)	10 (5.2)	4 (2.1)	6 (3.1)	128 (67.0)	43 (22.5)	33 (17.3)	5 (2.6)	19 (9.9)	101 (52.9)	33 (17.3)				
	不明・無回答	21 (100.0)	1 (4.8)	0 (0.0)	1 (4.8)	13 (61.9)	6 (28.6)	0 (0.0)	0 (0.0)	2 (9.5)	12 (57.1)	7 (33.3)	0 (0.0)	0 (0.0)	1 (4.8)	13 (61.9)	7 (33.3)	4 (8.8)	2 (9.5)	3 (14.3)	9 (42.9)	6 (28.6)				
地域別	和歌山市	598 (100.0)	19 (3.2)	7 (1.2)	11 (1.8)	429 (71.7)	132 (22.1)	13 (2.2)	1 (0.2)	20 (3.3)	430 (71.9)	134 (22.4)	24 (4.0)	6 (1.0)	28 (4.7)	414 (69.2)	126 (21.1)	70 (11.7)	28 (4.7)	65 (10.9)	336 (56.2)	99 (16.6)				
	海草地域	66 (100.0)	2 (3.0)	0 (0.0)	0 (0.0)	53 (80.3)	11 (16.7)	3 (4.5)	1 (1.5)	1 (1.5)	50 (75.8)	11 (16.7)	3 (4.5)	0 (0.0)	3 (4.5)	51 (77.3)	9 (13.6)	9 (13.6)	4 (6.1)	10 (15.2)	36 (54.5)	7 (10.6)				
	那賀地域	109 (100.0)	6 (5.5)	1 (0.9)	1 (0.9)	77 (70.6)	24 (22.0)	3 (2.8)	0 (0.0)	3 (2.8)	76 (69.7)	27 (24.8)	6 (5.5)	1 (1.8)	9 (8.3)	68 (62.4)	24 (22.0)	16 (14.7)	4 (3.7)	14 (12.8)	54 (49.5)	21 (19.3)				
	伊都地域	95 (100.0)	4 (4.2)	1 (1.1)	3 (3.2)	64 (67.4)	23 (24.2)	1 (1.1)	0 (0.0)	1 (1.1)	65 (68.4)	28 (29.5)	2 (2.1)	0 (0.0)	4 (4.2)	63 (66.3)	26 (27.4)	13 (13.7)	5 (5.3)	9 (9.5)	47 (49.5)	21 (22.1)				
	有田地域	77 (100.0)	1 (1.3)	0 (0.0)	0 (0.0)	62 (80.5)	14 (18.2)	2 (2.6)	0 (0.0)	1 (1.3)	61 (79.2)	13 (16.9)	2 (2.6)	1 (1.3)	4 (5.2)	58 (75.3)	12 (15.6)	10 (13.0)	0 (0.0)	13 (16.9)	46 (59.7)	8 (10.4)				
	日高地域	89 (100.0)	0 (0.0)	0 (0.0)	0 (0.0)	69 (77.5)	20 (22.5)	1 (1.1)	1 (1.1)	1 (1.1)	66 (74.2)	20 (22.5)	1 (1.1)	0 (0.0)	2 (2.2)	67 (75.3)	19 (21.3)	10 (11.2)	3 (3.4)	11 (12.4)	52 (58.4)	13 (14.6)				
	西牟婁地域	153 (100.0)	1 (0.7)	2 (1.3)	0 (0.0)	121 (79.1)	29 (19.0)	1 (0.7)	0 (0.0)	0 (0.0)	123 (80.4)	29 (19.0)	2 (1.3)	0 (0.0)	8 (5.2)	119 (77.8)	24 (15.7)	20 (13.1)	7 (4.6)	25 (16.3)	87 (56.9)	14 (9.2)				
	東牟婁地域	73 (100.0)	0 (0.0)	0 (0.0)	1 (1.4)	52 (71.2)	20 (27.4)	0 (0.0)	1 (1.4)	1 (1.4)	51 (69.9)	20 (27.4)	1 (1.4)	0 (0.0)	3 (4.1)	50 (68.5)	19 (26.0)	7 (9.6)	3 (4.1)	9 (12.3)	42 (57.5)	12 (16.4)				
	不明・無回答	18 (100.0)	0 (0.0)	0 (0.0)	0 (0.0)	13 (72.2)	5 (27.8)	0 (0.0)	0 (0.0)	0 (0.0)	13 (72.2)	5 (27.8)	0 (0.0)	0 (0.0)	1 (5.6)	12 (66.7)	5 (27.8)	1 (5.6)	0 (0.0)	5 (66.7)	12 (66.7)	4 (22.2)				
	令和元年度 (事業所計)	1,215 (100.0)	39 (3.2)	10 (0.8)	14 (1.2)	832 (68.5)	-	36 (3.0)	3 (0.2)	33 (2.7)	820 (67.5)	-	60 (4.9)	14 (1.2)	53 (4.4)	794 (65.3)	-	197 (16.2)	44 (3.6)	185 (15.2)	590 (48.6)	-				

表 2-2 新型コロナウイルス感染症の影響による雇用調整

(単位：上段 社、下段 %)

	事業所計	行った	行わなかった	無回答	
事業所計	1,278 (100.0)	255 (20.0)	1,013 (79.3)	10 (0.8)	
産業別	建設業	92 (100.0)	5 (5.4)	86 (93.5)	1 (1.1)
	製造業	234 (100.0)	69 (29.5)	164 (70.1)	1 (0.4)
	電気・ガス・ 熱供給・水道業	7 (100.0)	1 (14.3)	5 (71.4)	1 (14.3)
	情報通信業	8 (100.0)	0 (0.0)	8 (100.0)	0 (0.0)
	運輸業、郵便業	67 (100.0)	21 (31.3)	46 (68.7)	0 (0.0)
	卸売業・小売業	239 (100.0)	49 (20.5)	187 (78.2)	3 (1.3)
	金融業・保険業	38 (100.0)	2 (5.3)	36 (94.7)	0 (0.0)
	不動産業、 物品賃貸業	13 (100.0)	4 (30.8)	9 (69.2)	0 (0.0)
	学術研究、専門 ・技術サービス業	28 (100.0)	2 (7.1)	26 (92.9)	0 (0.0)
	宿泊業、 飲食サービス業	79 (100.0)	39 (49.4)	38 (48.1)	2 (2.5)
	生活関連 サービス業、娯楽業	32 (100.0)	14 (43.8)	18 (56.3)	0 (0.0)
	教育、学習 支援業	40 (100.0)	6 (15.0)	33 (82.5)	1 (2.5)
	医療、福祉	317 (100.0)	23 (7.3)	294 (92.7)	0 (0.0)
	複合サービス 事業	14 (100.0)	0 (0.0)	14 (100.0)	0 (0.0)
	サービス業	66 (100.0)	20 (30.3)	45 (68.2)	1 (1.5)
	その他	0 (0.0)	0 (0.0)	0 (0.0)	0 (0.0)
不明・無回答	4 (100.0)	0 (0.0)	4 (100.0)	0 (0.0)	
規模別	30人未満	337 (100.0)	75 (22.3)	255 (75.7)	7 (2.1)
	30～49人	253 (100.0)	54 (21.3)	199 (78.7)	0 (0.0)
	50～99人	255 (100.0)	51 (20.0)	202 (79.2)	2 (0.8)
	100～299人	221 (100.0)	42 (19.0)	179 (81.0)	0 (0.0)
	300人以上	191 (100.0)	28 (14.7)	163 (85.3)	0 (0.0)
	不明・無回答	21 (100.0)	5 (23.8)	15 (71.4)	1 (4.8)
地域別	和歌山市	598 (100.0)	124 (20.7)	471 (78.8)	3 (0.5)
	海草地域	66 (100.0)	10 (15.2)	56 (84.8)	0 (0.0)
	那賀地域	109 (100.0)	16 (14.7)	92 (84.4)	1 (0.9)
	伊都地域	95 (100.0)	21 (22.1)	72 (75.8)	2 (2.1)
	有田地域	77 (100.0)	10 (13.0)	67 (87.0)	0 (0.0)
	日高地域	89 (100.0)	17 (19.1)	71 (79.8)	1 (1.1)
	西牟婁地域	153 (100.0)	42 (27.5)	110 (71.9)	1 (0.7)
	東牟婁地域	73 (100.0)	10 (13.7)	62 (84.9)	1 (1.4)
	不明・無回答	18 (100.0)	5 (27.8)	12 (66.7)	1 (5.6)
令和元年度 (事業所計)	-	-	-	-	

表 2-3 雇用調整を行った人数 (単位：人)

〈表 2-2 において、「行った」と回答した事業所のみ〉

		雇用調整を行った人数
事業所計		11,313
産業別	建設業	73
	製造業	4,026
	電気・ガス・熱供給・水道業	12
	情報通信業	0
	運輸業・郵便業	791
	卸売業・小売業	691
	金融業・保険業	60
	不動産業、物品賃貸業	1,816
	学術研究、専門・技術サービス業	20
	宿泊業、飲食サービス業	1,707
	生活関連サービス業、娯楽業	372
	教育、学習支援業	408
	医療、福祉	533
	複合サービス事業	0
	サービス業	804
	その他	0
不明・無回答	0	
規模別	30人未満	722
	30～49人	1,294
	50～99人	2,674
	100～299人	5,103
	300人以上	1,276
	不明・無回答	244
地域別	和歌山市	5,276
	海草地域	224
	那賀地域	1,098
	伊都地域	665
	有田地域	162
	日高地域	394
	西牟婁地域	2,377
	東牟婁地域	1,052
	不明・無回答	65
令和元年度(事業所計)	-	

表 2-4 雇用調整の方法（複数回答）（表 2-2 において、「行った」と回答した事業所のみ）

（単位：上段 社、下段 %）

		表 2-2 において「行った」と回答した事業所計	労働時間の短縮	新規採用の削減・中止	休業・一時帰休	解雇	雇止め	希望退職の募集	その他
事業所計		255 (100.0)	120 (47.1)	27 (10.6)	187 (73.3)	9 (3.5)	7 (2.7)	6 (2.4)	6 (2.4)
産業別	建設業	5 (100.0)	0 (0.0)	0 (0.0)	5 (100.0)	0 (0.0)	0 (0.0)	0 (0.0)	0 (0.0)
	製造業	69 (100.0)	22 (31.9)	7 (10.1)	56 (81.2)	3 (4.3)	2 (2.9)	4 (5.8)	1 (1.4)
	電気・ガス・熱供給・水道業	1 (100.0)	0 (0.0)	0 (0.0)	1 (100.0)	0 (0.0)	0 (0.0)	0 (0.0)	0 (0.0)
	情報通信業	0 (0.0)	0 (0.0)	0 (0.0)	0 (0.0)	0 (0.0)	0 (0.0)	0 (0.0)	0 (0.0)
	運輸業、郵便業	21 (100.0)	6 (28.6)	2 (9.5)	17 (81.0)	0 (0.0)	2 (9.5)	0 (0.0)	1 (4.8)
	卸売業・小売業	49 (100.0)	32 (65.3)	5 (10.2)	29 (59.2)	4 (8.2)	1 (2.0)	0 (0.0)	2 (4.1)
	金融業・保険業	2 (100.0)	1 (50.0)	0 (0.0)	1 (50.0)	0 (0.0)	0 (0.0)	0 (0.0)	0 (0.0)
	不動産業、物品賃貸業	4 (100.0)	2 (50.0)	0 (0.0)	3 (75.0)	0 (0.0)	1 (25.0)	0 (0.0)	0 (0.0)
	学術研究、専門・技術サービス業	2 (100.0)	2 (100.0)	0 (0.0)	0 (0.0)	0 (0.0)	0 (0.0)	0 (0.0)	0 (0.0)
	宿泊業、飲食サービス業	39 (100.0)	26 (66.7)	9 (23.1)	27 (69.2)	1 (2.6)	0 (0.0)	2 (5.1)	0 (0.0)
	生活関連サービス業、娯楽業	14 (100.0)	9 (64.3)	0 (0.0)	11 (78.6)	0 (0.0)	0 (0.0)	0 (0.0)	0 (0.0)
	教育、学習支援業	6 (100.0)	1 (16.7)	0 (0.0)	5 (83.3)	1 (16.7)	0 (0.0)	0 (0.0)	0 (0.0)
	医療、福祉	23 (100.0)	12 (52.2)	0 (0.0)	15 (65.2)	0 (0.0)	1 (4.3)	0 (0.0)	1 (4.3)
	複合サービス事業	0 (0.0)	0 (0.0)	0 (0.0)	0 (0.0)	0 (0.0)	0 (0.0)	0 (0.0)	0 (0.0)
	サービス業	20 (100.0)	7 (35.0)	4 (20.0)	17 (85.0)	0 (0.0)	0 (0.0)	0 (0.0)	1 (5.0)
	その他	0 (0.0)	0 (0.0)	0 (0.0)	0 (0.0)	0 (0.0)	0 (0.0)	0 (0.0)	0 (0.0)
	不明・無回答	0 (0.0)	0 (0.0)	0 (0.0)	0 (0.0)	0 (0.0)	0 (0.0)	0 (0.0)	0 (0.0)
規模別	30人未満	75 (100.0)	42 (56.0)	8 (10.7)	44 (58.7)	4 (5.3)	3 (4.0)	1 (1.3)	1 (1.3)
	30～49人	54 (100.0)	26 (48.1)	2 (3.7)	41 (75.9)	2 (3.7)	0 (0.0)	1 (1.9)	2 (3.7)
	50～99人	51 (100.0)	23 (45.1)	4 (7.8)	44 (86.3)	0 (0.0)	0 (0.0)	0 (0.0)	1 (2.0)
	100～299人	42 (100.0)	15 (35.7)	5 (11.9)	32 (76.2)	2 (4.8)	3 (7.1)	3 (7.1)	1 (2.4)
	300人以上	28 (100.0)	11 (39.3)	8 (28.6)	22 (78.6)	0 (0.0)	1 (3.6)	1 (3.6)	1 (3.6)
	不明・無回答	5 (100.0)	3 (60.0)	0 (0.0)	4 (80.0)	1 (20.0)	0 (0.0)	0 (0.0)	0 (0.0)
地域別	和歌山市	124 (100.0)	61 (49.2)	13 (10.5)	87 (70.2)	6 (4.8)	4 (3.2)	4 (3.2)	3 (2.4)
	海草地域	10 (100.0)	5 (50.0)	1 (10.0)	6 (60.0)	0 (0.0)	0 (0.0)	0 (0.0)	1 (10.0)
	那賀地域	16 (100.0)	5 (31.3)	2 (12.5)	8 (50.0)	1 (6.3)	1 (6.3)	0 (0.0)	0 (0.0)
	伊都地域	21 (100.0)	12 (57.1)	2 (9.5)	20 (95.2)	0 (0.0)	0 (0.0)	0 (0.0)	1 (4.8)
	有田地域	10 (100.0)	3 (30.0)	1 (10.0)	9 (90.0)	0 (0.0)	0 (0.0)	0 (0.0)	0 (0.0)
	日高地域	17 (100.0)	6 (35.3)	1 (5.9)	13 (76.5)	0 (0.0)	0 (0.0)	0 (0.0)	0 (0.0)
	西牟婁地域	42 (100.0)	19 (45.2)	6 (14.3)	35 (83.3)	1 (2.4)	2 (4.8)	2 (4.8)	1 (2.4)
	東牟婁地域	10 (100.0)	7 (70.0)	1 (10.0)	6 (60.0)	0 (0.0)	0 (0.0)	0 (0.0)	0 (0.0)
	不明・無回答	5 (100.0)	2 (40.0)	0 (0.0)	3 (60.0)	1 (20.0)	0 (0.0)	0 (0.0)	0 (0.0)
令和元年度（事業所計）	-	-	-	-	-	-	-	-	

表 2-5 賃金体系

(単位：上段 社、下段 %)

	事業所計	定額昇給型 (年齢や入社年数 に応じる)	成果主義型 (業績や能力に 応じる)	定額昇給型と 成果主義型の 混合	その他	無回答	
事業所計	1,278 (100.0)	319 (25.0)	207 (16.2)	621 (48.6)	115 (9.0)	16 (1.3)	
産業別	建設業	92 (100.0)	9 (9.8)	20 (21.7)	53 (57.6)	9 (9.8)	1 (1.1)
	製造業	234 (100.0)	36 (15.4)	39 (16.7)	154 (65.8)	3 (1.3)	2 (0.9)
	電気・ガス・ 熱供給・水道業	7 (100.0)	2 (28.6)	0 (0.0)	5 (71.4)	0 (0.0)	0 (0.0)
	情報通信業	8 (100.0)	2 (25.0)	2 (25.0)	4 (50.0)	0 (0.0)	0 (0.0)
	運輸業、郵便業	67 (100.0)	12 (17.9)	13 (19.4)	32 (47.8)	9 (13.4)	1 (1.5)
	卸売業・小売業	239 (100.0)	51 (21.3)	41 (17.2)	99 (41.4)	42 (17.6)	6 (2.5)
	金融業・保険業	38 (100.0)	4 (10.5)	9 (23.7)	23 (60.5)	2 (5.3)	0 (0.0)
	不動産業、 物品賃貸業	13 (100.0)	2 (15.4)	1 (7.7)	9 (69.2)	1 (7.7)	0 (0.0)
	学術研究、専門 ・技術サービス業	28 (100.0)	6 (21.4)	3 (10.7)	17 (60.7)	2 (7.1)	0 (0.0)
	宿泊業、 飲食サービス業	79 (100.0)	12 (15.2)	25 (31.6)	32 (40.5)	9 (11.4)	1 (1.3)
	生活関連 サービス業、娯楽業	32 (100.0)	7 (21.9)	11 (34.4)	7 (21.9)	7 (21.9)	0 (0.0)
	教育、学習 支援業	40 (100.0)	26 (65.0)	1 (2.5)	10 (25.0)	2 (5.0)	1 (2.5)
	医療、福祉	317 (100.0)	132 (41.6)	26 (8.2)	142 (44.8)	14 (4.4)	3 (0.9)
	複合サービス 事業	14 (100.0)	4 (28.6)	0 (0.0)	9 (64.3)	0 (0.0)	1 (7.1)
	サービス業	66 (100.0)	14 (21.2)	15 (22.7)	23 (34.8)	14 (21.2)	0 (0.0)
その他	0 (0.0)	0 (0.0)	0 (0.0)	0 (0.0)	0 (0.0)	0 (0.0)	
不明・無回答	4 (100.0)	0 (0.0)	1 (25.0)	2 (50.0)	1 (25.0)	0 (0.0)	
規模別	30人未満	337 (100.0)	86 (25.5)	66 (19.6)	114 (33.8)	62 (18.4)	9 (2.7)
	30～49人	253 (100.0)	62 (24.5)	34 (13.4)	134 (53.0)	22 (8.7)	1 (0.4)
	50～99人	255 (100.0)	66 (25.9)	43 (16.9)	130 (51.0)	14 (5.5)	2 (0.8)
	100～299人	221 (100.0)	57 (25.8)	26 (11.8)	128 (57.9)	9 (4.1)	1 (0.5)
	300人以上	191 (100.0)	41 (21.5)	37 (19.4)	106 (55.5)	5 (2.6)	2 (1.0)
	不明・無回答	21 (100.0)	7 (33.3)	1 (4.8)	9 (42.9)	3 (14.3)	1 (4.8)
地域別	和歌山市	598 (100.0)	151 (25.3)	93 (15.6)	296 (49.5)	49 (8.2)	9 (1.5)
	海草地域	66 (100.0)	19 (28.8)	9 (13.6)	33 (50.0)	5 (7.6)	0 (0.0)
	那賀地域	109 (100.0)	33 (30.3)	21 (19.3)	50 (45.9)	4 (3.7)	1 (0.9)
	伊都地域	95 (100.0)	32 (33.7)	9 (9.5)	45 (47.4)	9 (9.5)	0 (0.0)
	有田地域	77 (100.0)	18 (23.4)	12 (15.6)	42 (54.5)	5 (6.5)	0 (0.0)
	日高地域	89 (100.0)	17 (19.1)	18 (20.2)	44 (49.4)	6 (6.7)	4 (4.5)
	西牟婁地域	153 (100.0)	31 (20.3)	23 (15.0)	77 (50.3)	21 (13.7)	1 (0.7)
	東牟婁地域	73 (100.0)	14 (19.2)	15 (20.5)	29 (39.7)	14 (19.2)	1 (1.4)
	不明・無回答	18 (100.0)	4 (22.2)	7 (38.9)	5 (27.8)	2 (11.1)	0 (0.0)
令和元年度 (事業所計)	1,215 (100.0)	322 (26.5)	191 (15.7)	596 (49.1)	93 (7.7)	13 (1.1)	

表 2-6 休暇制度

(単位：上段 社、下段 %)

	事業所計	夏期休暇・リフレッシュ休暇				配偶者出産休暇				
		導入している	導入していない		無回答	導入している	導入していない		無回答	
			予定あり	予定なし			予定あり	予定なし		
事業所計	1,278 (100.0)	509 (39.8)	36 (2.8)	708 (55.4)	25 (2.0)	533 (41.7)	41 (3.2)	675 (52.8)	29 (2.3)	
産業別	建設業	92 (100.0)	41 (44.6)	0 (0.0)	49 (53.3)	2 (2.2)	27 (29.3)	3 (3.3)	61 (66.3)	1 (1.1)
	製造業	234 (100.0)	88 (37.6)	4 (1.7)	137 (58.5)	5 (2.1)	124 (53.0)	3 (1.3)	104 (44.4)	3 (1.3)
	電気・ガス・熱供給・水道業	7 (100.0)	5 (71.4)	0 (0.0)	2 (28.6)	0 (0.0)	5 (71.4)	0 (0.0)	2 (28.6)	0 (0.0)
	情報通信業	8 (100.0)	6 (75.0)	0 (0.0)	2 (25.0)	0 (0.0)	5 (62.5)	0 (0.0)	3 (37.5)	0 (0.0)
	運輸業、郵便業	67 (100.0)	18 (26.9)	3 (4.5)	46 (68.7)	0 (0.0)	23 (34.3)	3 (4.5)	40 (59.7)	1 (1.5)
	卸売業・小売業	239 (100.0)	82 (34.3)	8 (3.3)	145 (60.7)	4 (1.7)	85 (35.6)	7 (2.9)	140 (58.6)	7 (2.9)
	金融業・保険業	38 (100.0)	31 (81.6)	0 (0.0)	5 (13.2)	2 (5.3)	26 (68.4)	0 (0.0)	10 (26.3)	2 (5.3)
	不動産業、物品賃貸業	13 (100.0)	5 (38.5)	1 (7.7)	7 (53.8)	0 (0.0)	6 (46.2)	0 (0.0)	7 (53.8)	0 (0.0)
	学術研究、専門・技術サービス業	28 (100.0)	21 (75.0)	0 (0.0)	6 (21.4)	1 (3.6)	14 (50.0)	0 (0.0)	13 (46.4)	1 (3.6)
	宿泊業、飲食サービス業	79 (100.0)	14 (17.7)	7 (8.9)	54 (68.4)	4 (5.1)	26 (32.9)	5 (6.3)	46 (58.2)	2 (2.5)
	生活関連サービス業、娯楽業	32 (100.0)	11 (34.4)	1 (3.1)	20 (62.5)	0 (0.0)	10 (31.3)	2 (6.3)	19 (59.4)	1 (3.1)
	教育、学習支援業	40 (100.0)	15 (37.5)	1 (2.5)	23 (57.5)	1 (2.5)	13 (32.5)	0 (0.0)	25 (62.5)	2 (5.0)
	医療、福祉	317 (100.0)	147 (46.4)	6 (1.9)	160 (50.5)	4 (1.3)	136 (42.9)	14 (4.4)	161 (50.8)	6 (1.9)
	複合サービス事業	14 (100.0)	2 (14.3)	0 (0.0)	10 (71.4)	2 (14.3)	9 (64.3)	0 (0.0)	3 (21.4)	2 (14.3)
	サービス業	66 (100.0)	22 (33.3)	5 (7.6)	39 (59.1)	0 (0.0)	23 (34.8)	4 (6.1)	38 (57.6)	1 (1.5)
	その他	0 (0.0)	0 (0.0)	0 (0.0)	0 (0.0)	0 (0.0)	0 (0.0)	0 (0.0)	0 (0.0)	0 (0.0)
不明・無回答	4 (100.0)	1 (25.0)	0 (0.0)	3 (75.0)	0 (0.0)	1 (25.0)	0 (0.0)	3 (75.0)	0 (0.0)	
規模別	30人未満	337 (100.0)	100 (29.7)	15 (4.5)	211 (62.6)	11 (3.3)	56 (16.6)	22 (6.5)	242 (71.8)	17 (5.0)
	30～49人	253 (100.0)	97 (38.3)	6 (2.4)	144 (56.9)	6 (2.4)	91 (36.0)	3 (1.2)	155 (61.3)	4 (1.6)
	50～99人	255 (100.0)	101 (39.6)	10 (3.9)	142 (55.7)	2 (0.8)	119 (46.7)	7 (2.7)	127 (49.8)	2 (0.8)
	100～299人	221 (100.0)	92 (41.6)	4 (1.8)	123 (55.7)	2 (0.9)	122 (55.2)	5 (2.3)	92 (41.6)	2 (0.9)
	300人以上	191 (100.0)	113 (59.2)	0 (0.0)	76 (39.8)	2 (1.0)	137 (71.7)	2 (1.0)	50 (26.2)	2 (1.0)
	不明・無回答	21 (100.0)	6 (28.6)	1 (4.8)	12 (57.1)	2 (9.5)	8 (38.1)	2 (9.5)	9 (42.9)	2 (9.5)
	和歌山市	598 (100.0)	256 (42.8)	21 (3.5)	311 (52.0)	10 (1.7)	275 (46.0)	21 (3.5)	293 (49.0)	9 (1.5)
地域別	海草地域	66 (100.0)	24 (36.4)	0 (0.0)	41 (62.1)	1 (1.5)	30 (45.5)	1 (1.5)	34 (51.5)	1 (1.5)
	那賀地域	109 (100.0)	40 (36.7)	1 (0.9)	67 (61.5)	1 (0.9)	41 (37.6)	3 (2.8)	62 (56.9)	3 (2.8)
	伊都地域	95 (100.0)	35 (36.8)	1 (1.1)	57 (60.0)	2 (2.1)	34 (35.8)	1 (1.1)	58 (61.1)	2 (2.1)
	有田地域	77 (100.0)	29 (37.7)	4 (5.2)	41 (53.2)	3 (3.9)	32 (41.6)	4 (5.2)	39 (50.6)	2 (2.6)
	日高地域	89 (100.0)	39 (43.8)	2 (2.2)	47 (52.8)	1 (1.1)	37 (41.6)	3 (3.4)	47 (52.8)	2 (2.2)
	西牟婁地域	153 (100.0)	50 (32.7)	5 (3.3)	94 (61.4)	4 (2.6)	53 (34.6)	6 (3.9)	87 (56.9)	7 (4.6)
	東牟婁地域	73 (100.0)	27 (37.0)	2 (2.7)	41 (56.2)	3 (4.1)	23 (31.5)	2 (2.7)	45 (61.6)	3 (4.1)
	不明・無回答	18 (100.0)	9 (50.0)	0 (0.0)	9 (50.0)	0 (0.0)	8 (44.4)	0 (0.0)	10 (55.6)	0 (0.0)
	令和元年度(事業所計)	1,215 (100.0)	557 (45.8)	32 (2.6)	604 (49.7)	22 (1.8)	508 (41.8)	45 (3.7)	625 (51.4)	37 (3.0)

表 2-6 休暇制度

(単位：上段 社、下段 %)

	事業所計	学校行事休暇				教育訓練休暇				
		導入している	導入していない		無回答	導入している	導入していない		無回答	
			予定あり	予定なし			予定あり	予定なし		
事業所計	1,278 (100.0)	104 (8.1)	34 (2.7)	1,097 (85.8)	43 (3.4)	131 (10.3)	44 (3.4)	1,056 (82.6)	47 (3.7)	
産業別	建設業	92 (100.0)	11 (12.0)	0 (0.0)	80 (87.0)	1 (1.1)	20 (21.7)	2 (2.2)	67 (72.8)	3 (3.3)
	製造業	234 (100.0)	15 (6.4)	2 (0.9)	212 (90.6)	5 (2.1)	19 (8.1)	7 (3.0)	203 (86.8)	5 (2.1)
	電気・ガス・熱供給・水道業	7 (100.0)	0 (0.0)	0 (0.0)	7 (100.0)	0 (0.0)	0 (0.0)	0 (0.0)	7 (100.0)	0 (0.0)
	情報通信業	8 (100.0)	1 (12.5)	0 (0.0)	7 (87.5)	0 (0.0)	1 (12.5)	0 (0.0)	7 (87.5)	0 (0.0)
	運輸業・郵便業	67 (100.0)	5 (7.5)	3 (4.5)	57 (85.1)	2 (3.0)	6 (9.0)	4 (6.0)	54 (80.6)	3 (4.5)
	卸売業・小売業	239 (100.0)	17 (7.1)	12 (5.0)	198 (82.8)	12 (5.0)	14 (5.9)	5 (2.1)	205 (85.8)	15 (6.3)
	金融業・保険業	38 (100.0)	8 (21.1)	0 (0.0)	29 (76.3)	1 (2.6)	2 (5.3)	0 (0.0)	34 (89.5)	2 (5.3)
	不動産業、物品賃貸業	13 (100.0)	0 (0.0)	0 (0.0)	13 (100.0)	0 (0.0)	1 (7.7)	0 (0.0)	12 (92.3)	0 (0.0)
	学術研究・専門・技術サービス業	28 (100.0)	4 (14.3)	0 (0.0)	22 (78.6)	2 (7.1)	2 (7.1)	0 (0.0)	24 (85.7)	2 (7.1)
	宿泊業、飲食サービス業	79 (100.0)	8 (10.1)	3 (3.8)	63 (79.7)	5 (6.3)	7 (8.9)	4 (5.1)	63 (79.7)	5 (6.3)
	生活関連サービス業、娯楽業	32 (100.0)	3 (9.4)	1 (3.1)	27 (84.4)	1 (3.1)	2 (6.3)	2 (6.3)	27 (84.4)	1 (3.1)
	教育、学習支援業	40 (100.0)	5 (12.5)	3 (7.5)	30 (75.0)	2 (5.0)	9 (22.5)	2 (5.0)	26 (65.0)	3 (7.5)
	医療、福祉	317 (100.0)	22 (6.9)	7 (2.2)	280 (88.3)	8 (2.5)	40 (12.6)	15 (4.7)	258 (81.4)	4 (1.3)
	複合サービス事業	14 (100.0)	0 (0.0)	0 (0.0)	12 (85.7)	2 (14.3)	0 (0.0)	0 (0.0)	12 (85.7)	2 (14.3)
	サービス業	66 (100.0)	5 (7.6)	3 (4.5)	56 (84.8)	2 (3.0)	7 (10.6)	3 (4.5)	54 (81.8)	2 (3.0)
	その他	0 (0.0)	0 (0.0)	0 (0.0)	0 (0.0)	0 (0.0)	0 (0.0)	0 (0.0)	0 (0.0)	0 (0.0)
不明・無回答	4 (100.0)	0 (0.0)	0 (0.0)	4 (100.0)	0 (0.0)	1 (25.0)	0 (0.0)	3 (75.0)	0 (0.0)	
規模別	30人未満	337 (100.0)	45 (13.4)	21 (6.2)	254 (75.4)	17 (5.0)	36 (10.7)	20 (5.9)	261 (77.4)	20 (5.9)
	30～49人	253 (100.0)	19 (7.5)	4 (1.6)	221 (87.4)	9 (3.6)	38 (15.0)	9 (3.6)	195 (77.1)	11 (4.3)
	50～99人	255 (100.0)	14 (5.5)	5 (2.0)	231 (90.6)	5 (2.0)	22 (8.6)	11 (4.3)	216 (84.7)	6 (2.4)
	100～299人	221 (100.0)	5 (2.3)	4 (1.8)	208 (94.1)	4 (1.8)	24 (10.9)	4 (1.8)	192 (86.9)	1 (0.5)
	300人以上	191 (100.0)	19 (9.9)	0 (0.0)	166 (86.9)	6 (3.1)	9 (4.7)	0 (0.0)	176 (92.1)	6 (3.1)
	不明・無回答	21 (100.0)	2 (9.5)	0 (0.0)	17 (81.0)	2 (9.5)	2 (9.5)	0 (0.0)	16 (76.2)	3 (14.3)
地域別	和歌山市	598 (100.0)	58 (9.7)	16 (2.7)	505 (84.4)	19 (3.2)	66 (11.0)	22 (3.7)	491 (82.1)	19 (3.2)
	海草地域	66 (100.0)	2 (3.0)	1 (1.5)	61 (92.4)	2 (3.0)	7 (10.6)	1 (1.5)	56 (84.8)	2 (3.0)
	那賀地域	109 (100.0)	11 (10.1)	2 (1.8)	92 (84.4)	4 (3.7)	12 (11.0)	5 (4.6)	89 (81.7)	3 (2.8)
	伊都地域	95 (100.0)	5 (5.3)	4 (4.2)	84 (88.4)	2 (2.1)	10 (10.5)	5 (5.3)	76 (80.0)	4 (4.2)
	有田地域	77 (100.0)	7 (9.1)	1 (1.3)	67 (87.0)	2 (2.6)	6 (7.8)	2 (2.6)	66 (85.7)	3 (3.9)
	日高地域	89 (100.0)	6 (6.7)	2 (2.2)	78 (87.6)	3 (3.4)	7 (7.9)	4 (4.5)	75 (84.3)	3 (3.4)
	西牟婁地域	153 (100.0)	11 (7.2)	6 (3.9)	128 (83.7)	8 (5.2)	16 (10.5)	3 (2.0)	127 (83.0)	7 (4.6)
	東牟婁地域	73 (100.0)	3 (4.1)	1 (1.4)	66 (90.4)	3 (4.1)	6 (8.2)	1 (1.4)	62 (84.9)	4 (5.5)
	不明・無回答	18 (100.0)	1 (5.6)	1 (5.6)	16 (88.9)	0 (0.0)	1 (5.6)	1 (5.6)	14 (77.8)	2 (11.1)
令和元年度(事業所計)	1,215 (100.0)	115 (9.5)	35 (2.9)	1,015 (83.5)	50 (4.1)	145 (11.9)	48 (4.0)	970 (79.8)	52 (4.3)	

表 2-6 休暇制度

(単位：上段 社、下段 %)

	事業所計	ボランティア休暇				メモリアル休暇				
		導入している	導入していない		無回答	導入している	導入していない		無回答	
			予定あり	予定なし			予定あり	予定なし		
事業所計	1,278 (100.0)	78 (6.1)	23 (1.8)	1,136 (88.9)	41 (3.2)	69 (5.4)	22 (1.7)	1,144 (89.5)	43 (3.4)	
産業別	建設業	92 (100.0)	4 (4.3)	0 (0.0)	86 (93.5)	2 (2.2)	3 (3.3)	0 (0.0)	87 (94.6)	2 (2.2)
	製造業	234 (100.0)	10 (4.3)	1 (0.4)	217 (92.7)	6 (2.6)	9 (3.8)	2 (0.9)	217 (92.7)	6 (2.6)
	電気・ガス・熱供給・水道業	7 (100.0)	4 (57.1)	0 (0.0)	3 (42.9)	0 (0.0)	3 (42.9)	0 (0.0)	4 (57.1)	0 (0.0)
	情報通信業	8 (100.0)	0 (0.0)	0 (0.0)	8 (100.0)	0 (0.0)	1 (12.5)	0 (0.0)	7 (87.5)	0 (0.0)
	運輸業、郵便業	67 (100.0)	4 (6.0)	0 (0.0)	60 (89.6)	3 (4.5)	2 (3.0)	2 (3.0)	61 (91.0)	2 (3.0)
	卸売業・小売業	239 (100.0)	11 (4.6)	3 (1.3)	215 (90.0)	10 (4.2)	13 (5.4)	6 (2.5)	208 (87.0)	12 (5.0)
	金融業・保険業	38 (100.0)	9 (23.7)	0 (0.0)	28 (73.7)	1 (2.6)	9 (23.7)	1 (2.6)	26 (68.4)	2 (5.3)
	不動産業、物品賃貸業	13 (100.0)	1 (7.7)	0 (0.0)	12 (92.3)	0 (0.0)	2 (15.4)	0 (0.0)	11 (84.6)	0 (0.0)
	学術研究、専門・技術サービス業	28 (100.0)	5 (17.9)	0 (0.0)	21 (75.0)	2 (7.1)	0 (0.0)	0 (0.0)	26 (92.9)	2 (7.1)
	宿泊業、飲食サービス業	79 (100.0)	1 (1.3)	4 (5.1)	69 (87.3)	5 (6.3)	3 (3.8)	4 (5.1)	67 (84.8)	5 (6.3)
	生活関連サービス業、娯楽業	32 (100.0)	1 (3.1)	1 (3.1)	29 (90.6)	1 (3.1)	1 (3.1)	0 (0.0)	30 (93.8)	1 (3.1)
	教育、学習支援業	40 (100.0)	3 (7.5)	3 (7.5)	32 (80.0)	2 (5.0)	2 (5.0)	1 (2.5)	35 (87.5)	2 (5.0)
	医療、福祉	317 (100.0)	21 (6.6)	9 (2.8)	281 (88.6)	6 (1.9)	18 (5.7)	6 (1.9)	288 (90.9)	5 (1.6)
	複合サービス事業	14 (100.0)	1 (7.1)	0 (0.0)	11 (78.6)	2 (14.3)	0 (0.0)	0 (0.0)	12 (85.7)	2 (14.3)
	サービス業	66 (100.0)	3 (4.5)	2 (3.0)	60 (90.9)	1 (1.5)	2 (3.0)	0 (0.0)	62 (93.9)	2 (3.0)
その他	0 (0.0)	0 (0.0)	0 (0.0)	0 (0.0)	0 (0.0)	0 (0.0)	0 (0.0)	0 (0.0)	0 (0.0)	
不明・無回答	4 (100.0)	0 (0.0)	0 (0.0)	4 (100.0)	0 (0.0)	1 (25.0)	0 (0.0)	3 (75.0)	0 (0.0)	
規模別	30人未満	337 (100.0)	11 (3.3)	8 (2.4)	302 (89.6)	16 (4.7)	10 (3.0)	7 (2.1)	301 (89.3)	19 (5.6)
	30～49人	253 (100.0)	10 (4.0)	5 (2.0)	229 (90.5)	9 (3.6)	6 (2.4)	5 (2.0)	232 (91.7)	10 (4.0)
	50～99人	255 (100.0)	13 (5.1)	4 (1.6)	233 (91.4)	5 (2.0)	11 (4.3)	4 (1.6)	236 (92.5)	4 (1.6)
	100～299人	221 (100.0)	4 (1.8)	4 (1.8)	211 (95.5)	2 (0.9)	15 (6.8)	5 (2.3)	199 (90.0)	2 (0.9)
	300人以上	191 (100.0)	39 (20.4)	2 (1.0)	144 (75.4)	6 (3.1)	25 (13.1)	1 (0.5)	160 (83.8)	5 (2.6)
	不明・無回答	21 (100.0)	1 (4.8)	0 (0.0)	17 (81.0)	3 (14.3)	2 (9.5)	0 (0.0)	16 (76.2)	3 (14.3)
地域別	和歌山市	598 (100.0)	47 (7.9)	13 (2.2)	522 (87.3)	16 (2.7)	46 (7.7)	11 (1.8)	525 (87.8)	16 (2.7)
	海草地域	66 (100.0)	2 (3.0)	0 (0.0)	61 (92.4)	3 (4.5)	1 (1.5)	0 (0.0)	62 (93.9)	3 (4.5)
	那賀地域	109 (100.0)	5 (4.6)	1 (0.9)	100 (91.7)	3 (2.8)	4 (3.7)	1 (0.9)	101 (92.7)	3 (2.8)
	伊都地域	95 (100.0)	7 (7.4)	3 (3.2)	82 (86.3)	3 (3.2)	8 (8.4)	1 (1.1)	83 (87.4)	3 (3.2)
	有田地域	77 (100.0)	4 (5.2)	0 (0.0)	71 (92.2)	2 (2.6)	2 (2.6)	1 (1.3)	71 (92.2)	3 (3.9)
	日高地域	89 (100.0)	2 (2.2)	3 (3.4)	82 (92.1)	2 (2.2)	1 (1.1)	3 (3.4)	82 (92.1)	3 (3.4)
	西牟婁地域	153 (100.0)	8 (5.2)	2 (1.3)	135 (88.2)	8 (5.2)	4 (2.6)	4 (2.6)	137 (89.5)	8 (5.2)
	東牟婁地域	73 (100.0)	3 (4.1)	1 (1.4)	66 (90.4)	3 (4.1)	2 (2.7)	1 (1.4)	66 (90.4)	4 (5.5)
	不明・無回答	18 (100.0)	0 (0.0)	0 (0.0)	17 (94.4)	1 (5.6)	1 (5.6)	0 (0.0)	17 (94.4)	0 (0.0)
令和元年度(事業所計)	1,215 (100.0)	87 (7.2)	27 (2.2)	1,047 (86.2)	54 (4.4)	77 (6.3)	37 (3.0)	1,047 (86.2)	54 (4.4)	

表2-7 週休制

(単位：社)

	事業所計	週休 1日制	週休 1日半制	週休2日制				その他	無回答		
				月1回	月2回	月3回	完全				
事業所計	1,278 (100.0)	58 (4.5)	39 (3.1)	848 (66.4)	29 (3.4)	149 (17.6)	114 (13.4)	556 (65.6)	315 (24.6)	18 (1.4)	
産業別	建設業	92 (100.0)	11 (12.0)	0 (0.0)	56 (60.9)	7 (12.5)	26 (46.4)	6 (10.7)	17 (30.4)	20 (21.7)	5 (5.4)
	製造業	234 (100.0)	2 (0.9)	2 (0.9)	163 (69.7)	3 (1.8)	33 (20.2)	38 (23.3)	89 (54.6)	67 (28.6)	0 (0.0)
	電気・ガス・ 熱供給・水道業	7 (100.0)	0 (0.0)	0 (0.0)	7 (100.0)	0 (0.0)	1 (14.3)	0 (0.0)	6 (85.7)	0 (0.0)	0 (0.0)
	情報通信業	8 (100.0)	0 (0.0)	0 (0.0)	8 (100.0)	0 (0.0)	1 (12.5)	0 (0.0)	7 (87.5)	0 (0.0)	0 (0.0)
	運輸業、郵便業	67 (100.0)	12 (17.9)	2 (3.0)	32 (47.8)	2 (6.3)	12 (37.5)	10 (31.3)	8 (25.0)	19 (28.4)	2 (3.0)
	卸売業・小売業	239 (100.0)	15 (6.3)	8 (3.3)	145 (60.7)	6 (4.1)	26 (17.9)	20 (13.8)	93 (64.1)	68 (28.5)	3 (1.3)
	金融業・保険業	38 (100.0)	0 (0.0)	2 (5.3)	35 (92.1)	0 (0.0)	1 (2.9)	2 (5.7)	32 (91.4)	1 (2.6)	0 (0.0)
	不動産業、 物品賃貸業	13 (100.0)	0 (0.0)	0 (0.0)	9 (69.2)	1 (11.1)	1 (11.1)	0 (0.0)	7 (77.8)	3 (23.1)	1 (7.7)
	学術研究、専門 ・技術サービス業	28 (100.0)	0 (0.0)	0 (0.0)	23 (82.1)	1 (4.3)	3 (13.0)	0 (0.0)	19 (82.6)	4 (14.3)	1 (3.6)
	宿泊業、 飲食サービス業	79 (100.0)	5 (6.3)	4 (5.1)	38 (48.1)	1 (2.6)	5 (13.2)	6 (15.8)	26 (68.4)	31 (39.2)	1 (1.3)
	生活関連 サービス業、娯楽業	32 (100.0)	3 (9.4)	1 (3.1)	20 (62.5)	1 (5.0)	4 (20.0)	2 (10.0)	13 (65.0)	8 (25.0)	0 (0.0)
	教育、学習 支援業	40 (100.0)	1 (2.5)	3 (7.5)	26 (65.0)	1 (3.8)	6 (23.1)	7 (26.9)	12 (46.2)	9 (22.5)	1 (2.5)
	医療、福祉	317 (100.0)	6 (1.9)	15 (4.7)	227 (71.6)	3 (1.3)	21 (9.3)	15 (6.6)	188 (82.8)	66 (20.8)	3 (0.9)
	複合サービス 事業	14 (100.0)	1 (7.1)	0 (0.0)	12 (85.7)	0 (0.0)	0 (0.0)	2 (16.7)	10 (83.3)	0 (0.0)	1 (7.1)
	サービス業	66 (100.0)	2 (3.0)	2 (3.0)	46 (69.7)	2 (4.3)	9 (19.6)	6 (13.0)	29 (63.0)	16 (24.2)	0 (0.0)
その他	0 (0.0)	0 (0.0)	0 (0.0)	0 (0.0)	0 (0.0)	0 (0.0)	0 (0.0)	0 (0.0)	0 (0.0)	0 (0.0)	
不明・無回答	4 (100.0)	0 (0.0)	0 (0.0)	1 (25.0)	1 (100.0)	0 (0.0)	0 (0.0)	0 (0.0)	3 (75.0)	0 (0.0)	
規模別	30人未満	337 (100.0)	34 (10.1)	10 (3.0)	200 (59.3)	9 (4.5)	37 (18.5)	20 (10.0)	134 (67.0)	82 (24.3)	11 (3.3)
	30~49人	253 (100.0)	12 (4.7)	8 (3.2)	183 (72.3)	4 (2.2)	43 (23.5)	39 (21.3)	97 (53.0)	48 (19.0)	2 (0.8)
	50~99人	255 (100.0)	9 (3.5)	7 (2.7)	167 (65.5)	9 (5.4)	34 (20.4)	20 (12.0)	104 (62.3)	71 (27.8)	1 (0.4)
	100~299人	221 (100.0)	2 (0.9)	9 (4.1)	143 (64.7)	3 (2.1)	25 (17.5)	23 (16.1)	92 (64.3)	65 (29.4)	2 (0.9)
	300人以上	191 (100.0)	0 (0.0)	5 (2.6)	142 (74.3)	1 (0.7)	7 (4.9)	11 (7.7)	123 (86.6)	44 (23.0)	0 (0.0)
	不明・無回答	21 (100.0)	1 (4.8)	0 (0.0)	13 (61.9)	3 (23.1)	3 (23.1)	1 (7.7)	6 (46.2)	5 (23.8)	2 (9.5)
地域別	和歌山市	598 (100.0)	20 (3.3)	23 (3.8)	414 (69.2)	10 (2.4)	68 (16.4)	55 (13.3)	281 (67.9)	130 (21.7)	11 (1.8)
	海草地域	66 (100.0)	2 (3.0)	2 (3.0)	46 (69.7)	1 (2.2)	11 (23.9)	10 (21.7)	24 (52.2)	16 (24.2)	0 (0.0)
	那賀地域	109 (100.0)	7 (6.4)	3 (2.8)	69 (63.3)	2 (2.9)	13 (18.8)	11 (15.9)	43 (62.3)	30 (27.5)	0 (0.0)
	伊都地域	95 (100.0)	3 (3.2)	2 (2.1)	66 (69.5)	2 (3.0)	8 (12.1)	9 (13.6)	47 (71.2)	24 (25.3)	0 (0.0)
	有田地域	77 (100.0)	4 (5.2)	1 (1.3)	51 (66.2)	1 (2.0)	11 (21.6)	6 (11.8)	33 (64.7)	20 (26.0)	1 (1.3)
	日高地域	89 (100.0)	3 (3.4)	1 (1.1)	58 (65.2)	0 (0.0)	11 (19.0)	7 (12.1)	40 (69.0)	26 (29.2)	1 (1.1)
	西牟婁地域	153 (100.0)	11 (7.2)	6 (3.9)	85 (55.6)	8 (9.4)	15 (17.6)	9 (10.6)	53 (62.4)	47 (30.7)	4 (2.6)
	東牟婁地域	73 (100.0)	7 (9.6)	1 (1.4)	49 (67.1)	3 (6.1)	12 (24.5)	5 (10.2)	29 (59.2)	16 (21.9)	0 (0.0)
	不明・無回答	18 (100.0)	1 (5.6)	0 (0.0)	10 (55.6)	2 (20.0)	0 (0.0)	2 (20.0)	6 (60.0)	6 (33.3)	1 (5.6)
令和元年度 (事業所計)	1,215 (100.0)	53 (4.4)	41 (3.4)	845 (69.5)	31 (3.7)	170 (20.1)	128 (15.1)	516 (61.1)	263 (21.6)	13 (1.1)	

表 2-8 年次有給休暇

(単位：上段 日／従業員 1 人あたり、下段 有給休暇取得率 %)

		令和 2 年度中の年次有給休暇	
		年間平均付与日数 (繰越日数は除く)	年間平均取得 (消化) 日数
事業所計		15.5	8.4 (54.2)
産業別	建設業	16.3	7.5 (46.2)
	製造業	16.7	9.1 (54.6)
	電気・ガス・ 熱供給・水道業	17.4	11.9 (68.0)
	情報通信業	18.6	9.6 (51.5)
	運輸業、郵便業	16.2	8.7 (54.0)
	卸売業・小売業	15.0	7.4 (49.1)
	金融業・保険業	17.2	9.1 (52.9)
	不動産業、 物品賃貸業	15.5	8.3 (53.5)
	学術研究、専門 ・技術サービス業	16.4	9.0 (54.6)
	宿泊業、 飲食サービス業	12.8	6.4 (49.8)
	生活関連 サービス業、娯楽業	14.0	8.3 (59.1)
	教育、学習 支援業	15.2	8.1 (53.6)
	医療、福祉	15.1	8.9 (58.9)
	複合サービス 事業	17.6	8.2 (46.4)
	サービス業	14.4	8.5 (59.0)
その他	0.0	0.0 (0.0)	
不明・無回答	16.5	9.0 (54.5)	
規模別	30 人未満	14.6	7.5 (51.3)
	30~49 人	15.4	7.8 (50.8)
	50~99 人	15.5	8.6 (55.2)
	100~299 人	15.9	9.2 (57.5)
	300 人以上	16.3	9.2 (56.3)
	不明・無回答	16.0	9.1 (56.8)
地域別	和歌山市	15.4	8.3 (54.0)
	海草地域	15.9	9.7 (60.8)
	那賀地域	15.3	8.7 (56.6)
	伊都地域	15.3	8.7 (56.9)
	有田地域	16.1	8.5 (52.5)
	日高地域	15.7	7.8 (49.9)
	西牟婁地域	15.6	8.2 (52.6)
	東牟婁地域	15.0	8.1 (53.6)
	不明・無回答	15.6	8.1 (51.6)
令和元年度 (事業所計)	15.9	7.9 (49.6)	

表 2-9 年次有給休暇の時間単位での付与

(単位：上段 社、下段 %)

	事業所計	認めている					認めていない	無回答		
		認めている 合計	1日分	2日分	3日分	4日分			5日以上	
事業所計	1,278 (100.0)	452 (35.4)	31 (6.9)	24 (5.3)	30 (6.6)	8 (1.8)	359 (79.4)	779 (61.0)	47 (3.7)	
産業別	建設業	92 (100.0)	21 (22.8)	0 (0.0)	1 (4.8)	1 (4.8)	0 (0.0)	19 (90.5)	61 (66.3)	10 (10.9)
	製造業	234 (100.0)	57 (24.4)	5 (8.8)	5 (8.8)	3 (5.3)	1 (1.8)	43 (75.4)	174 (74.4)	3 (1.3)
	電気・ガス・ 熱供給・水道業	7 (100.0)	3 (42.9)	0 (0.0)	0 (0.0)	0 (0.0)	0 (0.0)	3 (100.0)	4 (57.1)	0 (0.0)
	情報通信業	8 (100.0)	3 (37.5)	0 (0.0)	0 (0.0)	0 (0.0)	1 (33.3)	2 (66.7)	5 (62.5)	0 (0.0)
	運輸業、郵便業	67 (100.0)	16 (23.9)	5 (31.3)	2 (12.5)	0 (0.0)	0 (0.0)	9 (56.3)	50 (74.6)	1 (1.5)
	卸売業・小売業	239 (100.0)	72 (30.1)	5 (6.9)	1 (1.4)	6 (8.3)	0 (0.0)	60 (83.3)	151 (63.2)	16 (6.7)
	金融業・保険業	38 (100.0)	28 (73.7)	2 (7.1)	1 (3.6)	0 (0.0)	0 (0.0)	25 (89.3)	8 (21.1)	2 (5.3)
	不動産業、 物品賃貸業	13 (100.0)	4 (30.8)	0 (0.0)	0 (0.0)	0 (0.0)	0 (0.0)	4 (100.0)	9 (69.2)	0 (0.0)
	学術研究、専門 ・技術サービス業	28 (100.0)	11 (39.3)	0 (0.0)	0 (0.0)	1 (9.1)	0 (0.0)	10 (90.9)	16 (57.1)	1 (3.6)
	宿泊業、 飲食サービス業	79 (100.0)	25 (31.6)	1 (4.0)	2 (8.0)	2 (8.0)	1 (4.0)	19 (76.0)	50 (63.3)	4 (5.1)
	生活関連 サービス業、娯楽業	32 (100.0)	10 (31.3)	1 (10.0)	2 (20.0)	0 (0.0)	0 (0.0)	7 (70.0)	22 (68.8)	0 (0.0)
	教育、学習 支援業	40 (100.0)	20 (50.0)	1 (5.0)	0 (0.0)	1 (5.0)	1 (5.0)	17 (85.0)	19 (47.5)	1 (2.5)
	医療、福祉	317 (100.0)	159 (50.2)	10 (6.3)	9 (5.7)	12 (7.5)	4 (2.5)	124 (78.0)	153 (48.3)	5 (1.6)
	複合サービス 事業	14 (100.0)	2 (14.3)	0 (0.0)	0 (0.0)	0 (0.0)	0 (0.0)	2 (100.0)	11 (78.6)	1 (7.1)
	サービス業	66 (100.0)	19 (28.8)	1 (5.3)	1 (5.3)	3 (15.8)	0 (0.0)	14 (73.7)	44 (66.7)	3 (4.5)
その他	0 (0.0)	0 (0.0)	0 (0.0)	0 (0.0)	0 (0.0)	0 (0.0)	0 (0.0)	0 (0.0)	0 (0.0)	
不明・無回答	4 (100.0)	2 (50.0)	0 (0.0)	0 (0.0)	1 (50.0)	0 (0.0)	1 (50.0)	2 (50.0)	0 (0.0)	
規模別	30人未満	337 (100.0)	121 (35.9)	8 (6.6)	7 (5.8)	11 (9.1)	2 (1.7)	93 (76.9)	184 (54.6)	32 (9.5)
	30～49人	253 (100.0)	84 (33.2)	7 (8.3)	6 (7.1)	7 (8.3)	0 (0.0)	64 (76.2)	160 (63.2)	9 (3.6)
	50～99人	255 (100.0)	96 (37.6)	6 (6.3)	3 (3.1)	6 (6.3)	4 (4.2)	77 (80.2)	156 (61.2)	3 (1.2)
	100～299人	221 (100.0)	64 (29.0)	5 (7.8)	6 (9.4)	1 (1.6)	0 (0.0)	52 (81.3)	155 (70.1)	2 (0.9)
	300人以上	191 (100.0)	77 (40.3)	2 (2.6)	2 (2.6)	4 (5.2)	2 (2.6)	67 (87.0)	114 (59.7)	0 (0.0)
	不明・無回答	21 (100.0)	10 (47.6)	3 (30.0)	0 (0.0)	1 (10.0)	0 (0.0)	6 (60.0)	10 (47.6)	1 (4.8)
地域別	和歌山市	598 (100.0)	212 (35.5)	16 (7.5)	6 (2.8)	18 (8.5)	5 (2.4)	167 (78.8)	369 (61.7)	17 (2.8)
	海草地域	66 (100.0)	16 (24.2)	1 (6.3)	1 (6.3)	4 (25.0)	0 (0.0)	10 (62.5)	46 (69.7)	4 (6.1)
	那賀地域	109 (100.0)	37 (33.9)	5 (13.5)	4 (10.8)	4 (10.8)	0 (0.0)	24 (64.9)	70 (64.2)	2 (1.8)
	伊都地域	95 (100.0)	35 (36.8)	0 (0.0)	5 (14.3)	2 (5.7)	1 (2.9)	27 (77.1)	56 (58.9)	4 (4.2)
	有田地域	77 (100.0)	21 (27.3)	1 (4.8)	0 (0.0)	0 (0.0)	1 (4.8)	19 (90.5)	53 (68.8)	3 (3.9)
	日高地域	89 (100.0)	31 (34.8)	3 (9.7)	1 (3.2)	0 (0.0)	0 (0.0)	27 (87.1)	55 (61.8)	3 (3.4)
	西牟婁地域	153 (100.0)	72 (47.1)	3 (4.2)	4 (5.6)	1 (1.4)	0 (0.0)	64 (88.9)	72 (47.1)	9 (5.9)
	東牟婁地域	73 (100.0)	24 (32.9)	2 (8.3)	2 (8.3)	1 (4.2)	0 (0.0)	19 (79.2)	46 (63.0)	3 (4.1)
	不明・無回答	18 (100.0)	4 (22.2)	0 (0.0)	1 (25.0)	0 (0.0)	1 (25.0)	2 (50.0)	12 (66.7)	2 (11.1)
令和元年度 (事業所計)	1,215 (100.0)	392 (32.3)	32 (8.2)	17 (4.3)	22 (5.6)	3 (0.8)	318 (81.1)	781 (64.3)	42 (3.5)	

表3-1 多様な働き方の導入状況

(単位：上段 社、下段 %)

	事業所計	テレワーク制度				短時間勤務制度				フレックスタイム制				
		導入している		予定なし	無回答	導入している		予定なし	無回答	導入している		予定なし	無回答	
		利用あり	利用なし			利用あり	利用なし			利用あり	利用なし			
事業所計	1,278 (100.0)	207 (16.2)	50 (3.9)	1,001 (78.3)	20 (1.6)	307 (24.0)	107 (8.4)	839 (65.6)	25 (2.0)	124 (9.7)	36 (2.8)	1,092 (85.4)	26 (2.0)	
産業別	建設業	92 (100.0)	7 (7.6)	2 (2.2)	82 (89.1)	1 (1.1)	7 (7.6)	4 (4.3)	80 (87.0)	1 (1.1)	4 (4.3)	0 (0.0)	87 (94.6)	1 (1.1)
	製造業	234 (100.0)	62 (26.5)	14 (6.0)	152 (65.0)	6 (2.6)	56 (23.9)	22 (9.4)	151 (64.5)	5 (2.1)	25 (10.7)	8 (3.4)	195 (83.3)	6 (2.6)
	電気・ガス・ 熱供給・水道業	7 (100.0)	4 (57.1)	0 (0.0)	3 (42.9)	0 (0.0)	3 (42.9)	0 (0.0)	4 (57.1)	0 (0.0)	4 (57.1)	0 (0.0)	3 (42.9)	0 (0.0)
	情報通信業	8 (100.0)	7 (87.5)	0 (0.0)	1 (12.5)	0 (0.0)	6 (75.0)	1 (12.5)	1 (12.5)	0 (0.0)	2 (25.0)	0 (0.0)	6 (75.0)	0 (0.0)
	運輸業、郵便業	67 (100.0)	13 (19.4)	2 (3.0)	51 (76.1)	1 (1.5)	12 (17.9)	5 (7.5)	49 (73.1)	1 (1.5)	4 (6.0)	3 (4.5)	58 (86.6)	2 (3.0)
	卸売業・小売業	239 (100.0)	35 (14.6)	12 (5.0)	189 (79.1)	3 (1.3)	49 (20.5)	20 (8.4)	167 (69.9)	3 (1.3)	27 (11.3)	4 (1.7)	203 (84.9)	5 (2.1)
	金融業・保険業	38 (100.0)	18 (47.4)	3 (7.9)	16 (42.1)	1 (2.6)	11 (28.9)	7 (18.4)	18 (47.4)	2 (5.3)	4 (10.5)	4 (10.5)	28 (73.7)	2 (5.3)
	不動産業、物品 賃貸業	13 (100.0)	4 (30.8)	1 (7.7)	8 (61.5)	0 (0.0)	4 (30.8)	2 (15.4)	7 (53.8)	0 (0.0)	1 (7.7)	0 (0.0)	12 (92.3)	0 (0.0)
	学術研究・専門 ・技術サービス業	28 (100.0)	11 (39.3)	2 (7.1)	14 (50.0)	1 (3.6)	8 (28.6)	3 (10.7)	15 (53.6)	2 (7.1)	4 (14.3)	0 (0.0)	22 (78.6)	2 (7.1)
	宿泊業、 飲食サービス業	79 (100.0)	6 (7.6)	4 (5.1)	67 (84.8)	2 (2.5)	16 (20.3)	8 (10.1)	53 (67.1)	2 (2.5)	9 (11.4)	3 (3.8)	65 (82.3)	2 (2.5)
	生活関連 サービス業、娯楽業	32 (100.0)	2 (6.3)	2 (6.3)	28 (87.5)	0 (0.0)	4 (12.5)	0 (0.0)	27 (84.4)	1 (3.1)	2 (6.3)	0 (0.0)	30 (93.8)	0 (0.0)
	教育、学習 支援業	40 (100.0)	11 (27.5)	0 (0.0)	28 (70.0)	1 (2.5)	8 (20.0)	7 (17.5)	24 (60.0)	1 (2.5)	3 (7.5)	2 (5.0)	34 (85.0)	1 (2.5)
	医療、福祉	317 (100.0)	17 (5.4)	4 (1.3)	293 (92.4)	3 (0.9)	105 (33.1)	22 (6.9)	184 (58.0)	6 (1.9)	26 (8.2)	9 (2.8)	278 (87.7)	4 (1.3)
	複合サービス 事業	14 (100.0)	0 (0.0)	0 (0.0)	13 (92.9)	1 (7.1)	2 (14.3)	1 (7.1)	10 (71.4)	1 (7.1)	2 (14.3)	0 (0.0)	11 (78.6)	1 (7.1)
	サービス業	66 (100.0)	10 (15.2)	4 (6.1)	52 (78.8)	0 (0.0)	15 (22.7)	4 (6.1)	47 (71.2)	0 (0.0)	7 (10.6)	3 (4.5)	56 (84.8)	0 (0.0)
	その他	0 (0.0)	0 (0.0)	0 (0.0)	0 (0.0)	0 (0.0)	0 (0.0)	0 (0.0)	0 (0.0)	0 (0.0)	0 (0.0)	0 (0.0)	0 (0.0)	0 (0.0)
	不明・無回答	4 (100.0)	0 (0.0)	0 (0.0)	4 (100.0)	0 (0.0)	1 (25.0)	1 (25.0)	2 (50.0)	0 (0.0)	0 (0.0)	0 (0.0)	4 (100.0)	0 (0.0)
規模別	30人未満	337 (100.0)	19 (5.6)	7 (2.1)	303 (89.9)	8 (2.4)	52 (15.4)	17 (5.0)	256 (76.0)	12 (3.6)	23 (6.8)	8 (2.4)	295 (87.5)	11 (3.3)
	30~49人	253 (100.0)	28 (11.1)	9 (3.6)	209 (82.6)	7 (2.8)	47 (18.6)	15 (5.9)	184 (72.7)	7 (2.8)	11 (4.3)	5 (2.0)	229 (90.5)	8 (3.2)
	50~99人	255 (100.0)	42 (16.5)	2 (0.8)	209 (82.0)	2 (0.8)	58 (22.7)	19 (7.5)	175 (68.6)	3 (1.2)	22 (8.6)	3 (1.2)	228 (89.4)	2 (0.8)
	100~299人	221 (100.0)	45 (20.4)	6 (2.7)	169 (76.5)	1 (0.5)	76 (34.4)	19 (8.6)	125 (56.6)	1 (0.5)	22 (10.0)	7 (3.2)	192 (86.9)	0 (0.0)
	300人以上	191 (100.0)	69 (36.1)	24 (12.6)	97 (50.8)	1 (0.5)	67 (35.1)	33 (17.3)	90 (47.1)	1 (0.5)	42 (22.0)	10 (5.2)	135 (70.7)	4 (2.1)
	不明・無回答	21 (100.0)	4 (19.0)	2 (9.5)	14 (66.7)	1 (4.8)	7 (33.3)	4 (19.0)	9 (42.9)	1 (4.8)	4 (19.0)	3 (14.3)	13 (61.9)	1 (4.8)
地域別	和歌山市	598 (100.0)	119 (19.9)	30 (5.0)	441 (73.7)	8 (1.3)	167 (27.9)	57 (9.5)	364 (60.9)	10 (1.7)	75 (12.5)	24 (4.0)	489 (81.8)	10 (1.7)
	海草地域	66 (100.0)	15 (22.7)	2 (3.0)	48 (72.7)	1 (1.5)	16 (24.2)	5 (7.6)	43 (65.2)	2 (3.0)	6 (9.1)	3 (4.5)	55 (83.3)	2 (3.0)
	那賀地域	109 (100.0)	12 (11.0)	3 (2.8)	92 (84.4)	2 (1.8)	23 (21.1)	5 (4.6)	79 (72.5)	2 (1.8)	5 (4.6)	4 (3.7)	98 (89.9)	2 (1.8)
	伊都地域	95 (100.0)	15 (15.8)	2 (2.1)	78 (82.1)	0 (0.0)	18 (18.9)	8 (8.4)	67 (70.5)	2 (2.1)	8 (8.4)	2 (2.1)	83 (87.4)	2 (2.1)
	有田地域	77 (100.0)	10 (13.0)	2 (2.6)	63 (81.8)	2 (2.6)	15 (19.5)	9 (11.7)	52 (67.5)	1 (1.3)	5 (6.5)	2 (2.6)	69 (89.6)	1 (1.3)
	日高地域	89 (100.0)	11 (12.4)	3 (3.4)	74 (83.1)	1 (1.1)	17 (19.1)	10 (11.2)	62 (69.7)	0 (0.0)	10 (11.2)	0 (0.0)	79 (88.8)	0 (0.0)
	西牟婁地域	153 (100.0)	18 (11.8)	5 (3.3)	127 (83.0)	3 (2.0)	34 (22.2)	7 (4.6)	109 (71.2)	3 (2.0)	11 (7.2)	1 (0.7)	137 (89.5)	4 (2.6)
	東牟婁地域	73 (100.0)	6 (8.2)	1 (1.4)	63 (86.3)	3 (4.1)	15 (20.5)	4 (5.5)	50 (68.5)	4 (5.5)	3 (4.1)	0 (0.0)	65 (89.0)	5 (6.8)
	不明・無回答	18 (100.0)	1 (5.6)	2 (11.1)	15 (83.3)	0 (0.0)	2 (11.1)	2 (11.1)	13 (72.2)	1 (5.6)	1 (5.6)	0 (0.0)	17 (94.4)	0 (0.0)
令和元年度 (事業所計)	1,215 (100.0)	35 (2.9)	22 (1.8)	1,121 (92.3)	37 (3.0)	317 (26.1)	120 (9.9)	739 (60.8)	39 (3.2)	116 (9.5)	33 (2.7)	1,033 (85.0)	33 (2.7)	

表3-1 多様な働き方の導入状況

(単位：上段 社、下段 %)

	事業所計	限定正社員制度(職務)				限定正社員制度(勤務地)				短時間正社員制度				
		導入している		予定なし	無回答	導入している		予定なし	無回答	導入している		予定なし	無回答	
		利用あり	利用なし			利用あり	利用なし			利用あり	利用なし			
事業所計	1,278 (100.0)	48 (3.8)	19 (1.5)	1,181 (92.4)	30 (2.3)	79 (6.2)	26 (2.0)	1,143 (89.4)	30 (2.3)	97 (7.6)	41 (3.2)	1,107 (86.6)	33 (2.6)	
産業別	建設業	92 (100.0)	1 (1.1)	0 (0.0)	89 (96.7)	2 (2.2)	3 (3.3)	0 (0.0)	87 (94.6)	2 (2.2)	5 (5.4)	0 (0.0)	85 (92.4)	2 (2.2)
	製造業	234 (100.0)	10 (4.3)	3 (1.3)	216 (92.3)	5 (2.1)	17 (7.3)	2 (0.9)	210 (89.7)	5 (2.1)	17 (7.3)	0 (0.0)	210 (89.7)	7 (3.0)
	電気・ガス・ 熱供給・水道業	7 (100.0)	3 (42.9)	0 (0.0)	4 (57.1)	0 (0.0)	3 (42.9)	0 (0.0)	4 (57.1)	0 (0.0)	3 (42.9)	0 (0.0)	4 (57.1)	0 (0.0)
	情報通信業	8 (100.0)	1 (12.5)	0 (0.0)	7 (87.5)	0 (0.0)	0 (0.0)	0 (0.0)	8 (100.0)	0 (0.0)	1 (12.5)	1 (12.5)	6 (75.0)	0 (0.0)
	運輸業、郵便業	67 (100.0)	2 (3.0)	0 (0.0)	63 (94.0)	2 (3.0)	3 (4.5)	1 (1.5)	61 (91.0)	2 (3.0)	2 (3.0)	2 (3.0)	61 (91.0)	2 (3.0)
	卸売業・小売業	239 (100.0)	7 (2.9)	6 (2.5)	219 (91.6)	7 (2.9)	20 (8.4)	8 (3.3)	204 (85.4)	7 (2.9)	18 (7.5)	9 (3.8)	204 (85.4)	8 (3.3)
	金融業・保険業	38 (100.0)	2 (5.3)	2 (5.3)	32 (84.2)	2 (5.3)	8 (21.1)	2 (5.3)	26 (68.4)	2 (5.3)	1 (2.6)	5 (13.2)	30 (78.9)	2 (5.3)
	不動産業、物品賃 貸業	13 (100.0)	0 (0.0)	0 (0.0)	13 (100.0)	0 (0.0)	2 (15.4)	0 (0.0)	11 (84.6)	0 (0.0)	1 (7.7)	0 (0.0)	12 (92.3)	0 (0.0)
	学術研究、専門 ・技術サービス業	28 (100.0)	0 (0.0)	1 (3.6)	25 (89.3)	2 (7.1)	1 (3.6)	1 (3.6)	24 (85.7)	2 (7.1)	1 (3.6)	0 (0.0)	25 (89.3)	2 (7.1)
	宿泊業、 飲食サービス業	79 (100.0)	3 (3.8)	3 (3.8)	70 (88.6)	3 (3.8)	6 (7.6)	6 (7.6)	64 (81.0)	3 (3.8)	7 (8.9)	4 (5.1)	64 (81.0)	4 (5.1)
	生活関連 サービス業、娯楽業	32 (100.0)	2 (6.3)	0 (0.0)	30 (93.8)	0 (0.0)	2 (6.3)	1 (3.1)	29 (90.6)	0 (0.0)	4 (12.5)	0 (0.0)	28 (87.5)	0 (0.0)
	教育、学習 支援業	40 (100.0)	1 (2.5)	1 (2.5)	37 (92.5)	1 (2.5)	1 (2.5)	1 (2.5)	37 (92.5)	1 (2.5)	2 (5.0)	3 (7.5)	34 (85.0)	1 (2.5)
	医療、福祉	317 (100.0)	9 (2.8)	2 (0.6)	301 (95.0)	5 (1.6)	5 (1.6)	3 (0.9)	304 (95.9)	5 (1.6)	30 (9.5)	10 (3.2)	273 (86.1)	4 (1.3)
	複合サービス 事業	14 (100.0)	0 (0.0)	0 (0.0)	13 (92.9)	1 (7.1)	0 (0.0)	0 (0.0)	13 (92.9)	1 (7.1)	0 (0.0)	0 (0.0)	13 (92.9)	1 (7.1)
	サービス業	66 (100.0)	7 (10.6)	1 (1.5)	58 (87.9)	0 (0.0)	8 (12.1)	1 (1.5)	57 (86.4)	0 (0.0)	5 (7.6)	6 (9.1)	55 (83.3)	0 (0.0)
その他	0 (0.0)	0 (0.0)	0 (0.0)	0 (0.0)	0 (0.0)	0 (0.0)	0 (0.0)	0 (0.0)	0 (0.0)	0 (0.0)	0 (0.0)	0 (0.0)	0 (0.0)	
不明・無回答	4 (100.0)	0 (0.0)	0 (0.0)	4 (100.0)	0 (0.0)	0 (0.0)	0 (0.0)	4 (100.0)	0 (0.0)	0 (0.0)	1 (25.0)	3 (75.0)	0 (0.0)	
規模別	30人未満	337 (100.0)	3 (0.9)	4 (1.2)	316 (93.8)	14 (4.2)	4 (1.2)	3 (0.9)	316 (93.8)	14 (4.2)	21 (6.2)	9 (2.7)	293 (86.9)	14 (4.2)
	30～49人	253 (100.0)	10 (4.0)	1 (0.4)	234 (92.5)	8 (3.2)	8 (3.2)	2 (0.8)	235 (92.9)	8 (3.2)	14 (5.5)	3 (1.2)	228 (90.1)	8 (3.2)
	50～99人	255 (100.0)	8 (3.1)	4 (1.6)	240 (94.1)	3 (1.2)	12 (4.7)	4 (1.6)	236 (92.5)	3 (1.2)	22 (8.6)	10 (3.9)	220 (86.3)	3 (1.2)
	100～299人	221 (100.0)	8 (3.6)	2 (0.9)	211 (95.5)	0 (0.0)	8 (3.6)	5 (2.3)	208 (94.1)	0 (0.0)	18 (8.1)	3 (1.4)	199 (90.0)	1 (0.5)
	300人以上	191 (100.0)	18 (9.4)	6 (3.1)	163 (85.3)	4 (2.1)	45 (23.6)	10 (5.2)	132 (69.1)	4 (2.1)	20 (10.5)	10 (5.2)	155 (81.2)	6 (3.1)
	不明・無回答	21 (100.0)	1 (4.8)	2 (9.5)	17 (81.0)	1 (4.8)	2 (9.5)	2 (9.5)	16 (76.2)	1 (4.8)	2 (9.5)	6 (28.6)	12 (57.1)	1 (4.8)
地域別	和歌山市	598 (100.0)	29 (4.8)	12 (2.0)	543 (90.8)	14 (2.3)	51 (8.5)	19 (3.2)	514 (86.0)	14 (2.3)	56 (9.4)	30 (5.0)	497 (83.1)	15 (2.5)
	海草地域	66 (100.0)	3 (4.5)	2 (3.0)	59 (89.4)	2 (3.0)	3 (4.5)	2 (3.0)	59 (89.4)	2 (3.0)	1 (1.5)	1 (1.5)	62 (93.9)	2 (3.0)
	那賀地域	109 (100.0)	5 (4.6)	2 (1.8)	100 (91.7)	2 (1.8)	5 (4.6)	1 (0.9)	101 (92.7)	2 (1.8)	9 (8.3)	2 (1.8)	96 (88.1)	2 (1.8)
	伊都地域	95 (100.0)	4 (4.2)	1 (1.1)	88 (92.6)	2 (2.1)	4 (4.2)	1 (1.1)	88 (92.6)	2 (2.1)	5 (5.3)	1 (1.1)	88 (92.6)	1 (1.1)
	有田地域	77 (100.0)	1 (1.3)	1 (1.3)	74 (96.1)	1 (1.3)	3 (3.9)	1 (1.3)	72 (93.5)	1 (1.3)	3 (3.9)	0 (0.0)	72 (93.5)	2 (2.6)
	日高地域	89 (100.0)	1 (1.1)	0 (0.0)	88 (98.9)	0 (0.0)	3 (3.4)	1 (1.1)	85 (95.5)	0 (0.0)	6 (6.7)	2 (2.2)	79 (88.8)	2 (2.2)
	西牟婁地域	153 (100.0)	3 (2.0)	1 (0.7)	145 (94.8)	4 (2.6)	8 (5.2)	1 (0.7)	140 (91.5)	4 (2.6)	14 (9.2)	3 (2.0)	132 (86.3)	4 (2.6)
	東牟婁地域	73 (100.0)	1 (1.4)	0 (0.0)	67 (91.8)	5 (6.8)	2 (2.7)	0 (0.0)	66 (90.4)	5 (6.8)	3 (4.1)	1 (1.4)	64 (87.7)	5 (6.8)
	不明・無回答	18 (100.0)	1 (5.6)	0 (0.0)	17 (94.4)	0 (0.0)	0 (0.0)	0 (0.0)	18 (100.0)	0 (0.0)	0 (0.0)	1 (5.6)	17 (94.4)	0 (0.0)
令和元年度 (事業所計)	1,215 (100.0)	54 (4.4)	26 (2.1)	1,100 (90.5)	35 (2.9)	98 (8.1)	29 (2.4)	1,052 (86.6)	36 (3.0)	95 (7.8)	41 (3.4)	1,045 (86.0)	34 (2.8)	

表3-1 多様な働き方の導入状況

(単位：上段 社、下段 %)

	事業所計	始業・終業時刻の繰上げ・繰下げ				勤務間インターバル制				裁量労働制				
		導入している		予定なし	無回答	導入している		予定なし	無回答	導入している		予定なし	無回答	
		利用あり	利用なし			利用あり	利用なし			利用あり	利用なし			
事業所計	1,278 (100.0)	275 (21.5)	50 (3.9)	922 (72.1)	31 (2.4)	116 (9.1)	31 (2.4)	1,102 (86.2)	29 (2.3)	70 (5.5)	25 (2.0)	1,152 (90.1)	31 (2.4)	
産業別	建設業	92 (100.0)	12 (13.0)	3 (3.3)	75 (81.5)	2 (2.2)	3 (3.3)	3 (3.3)	84 (91.3)	2 (2.2)	6 (6.5)	2 (2.2)	82 (89.1)	2 (2.2)
	製造業	234 (100.0)	50 (21.4)	10 (4.3)	169 (72.2)	5 (2.1)	18 (7.7)	4 (1.7)	208 (88.9)	4 (1.7)	11 (4.7)	4 (1.7)	213 (91.0)	6 (2.6)
	電気・ガス・ 熱供給・水道業	7 (100.0)	3 (42.9)	0 (0.0)	4 (57.1)	0 (0.0)	3 (42.9)	0 (0.0)	4 (57.1)	0 (0.0)	0 (0.0)	0 (0.0)	7 (100.0)	0 (0.0)
	情報通信業	8 (100.0)	3 (37.5)	1 (12.5)	4 (50.0)	0 (0.0)	0 (0.0)	0 (0.0)	8 (100.0)	0 (0.0)	2 (25.0)	0 (0.0)	6 (75.0)	0 (0.0)
	運輸業、郵便業	67 (100.0)	13 (19.4)	1 (1.5)	51 (76.1)	2 (3.0)	13 (19.4)	0 (0.0)	52 (77.6)	2 (3.0)	4 (6.0)	1 (1.5)	61 (91.0)	1 (1.5)
	卸売業・小売業	239 (100.0)	49 (20.5)	6 (2.5)	176 (73.6)	8 (3.3)	23 (9.6)	7 (2.9)	201 (84.1)	8 (3.3)	12 (5.0)	6 (2.5)	212 (88.7)	9 (3.8)
	金融業・保険業	38 (100.0)	9 (23.7)	5 (13.2)	22 (57.9)	2 (5.3)	2 (5.3)	1 (2.6)	33 (86.8)	2 (5.3)	2 (5.3)	1 (2.6)	33 (86.8)	2 (5.3)
	不動産業、 物品賃貸業	13 (100.0)	1 (7.7)	1 (7.7)	10 (76.9)	1 (7.7)	1 (7.7)	0 (0.0)	12 (92.3)	0 (0.0)	0 (0.0)	0 (0.0)	13 (100.0)	0 (0.0)
	学術研究、専門 ・技術サービス業	28 (100.0)	11 (39.3)	0 (0.0)	16 (57.1)	1 (3.6)	1 (3.6)	0 (0.0)	26 (92.9)	1 (3.6)	2 (7.1)	0 (0.0)	24 (85.7)	2 (7.1)
	宿泊業、 飲食サービス業	79 (100.0)	17 (21.5)	2 (2.5)	57 (72.2)	3 (3.8)	4 (5.1)	6 (7.6)	66 (83.5)	3 (3.8)	5 (6.3)	3 (3.8)	68 (86.1)	3 (3.8)
	生活関連 サービス業、娯楽業	32 (100.0)	12 (37.5)	0 (0.0)	20 (62.5)	0 (0.0)	4 (12.5)	0 (0.0)	28 (87.5)	0 (0.0)	4 (12.5)	0 (0.0)	28 (87.5)	0 (0.0)
	教育、学習 支援業	40 (100.0)	9 (22.5)	4 (10.0)	26 (65.0)	1 (2.5)	2 (5.0)	1 (2.5)	36 (90.0)	1 (2.5)	6 (15.0)	1 (2.5)	32 (80.0)	1 (2.5)
	医療、福祉	317 (100.0)	71 (22.4)	12 (3.8)	229 (72.2)	5 (1.6)	31 (9.8)	8 (2.5)	274 (86.4)	4 (1.3)	8 (2.5)	5 (1.6)	300 (94.6)	4 (1.3)
	複合サービス 事業	14 (100.0)	1 (7.1)	1 (7.1)	11 (78.6)	1 (7.1)	0 (0.0)	0 (0.0)	13 (92.9)	1 (7.1)	0 (0.0)	0 (0.0)	13 (92.9)	1 (7.1)
	サービス業	66 (100.0)	13 (19.7)	4 (6.1)	49 (74.2)	0 (0.0)	11 (16.7)	1 (1.5)	53 (80.3)	1 (1.5)	8 (12.1)	2 (3.0)	56 (84.8)	0 (0.0)
	その他	0 (0.0)	0 (0.0)	0 (0.0)	0 (0.0)	0 (0.0)	0 (0.0)	0 (0.0)	0 (0.0)	0 (0.0)	0 (0.0)	0 (0.0)	0 (0.0)	0 (0.0)
	不明・無回答	4 (100.0)	1 (25.0)	0 (0.0)	3 (75.0)	0 (0.0)	0 (0.0)	0 (0.0)	4 (100.0)	0 (0.0)	0 (0.0)	0 (0.0)	4 (100.0)	0 (0.0)
規模別	30人未満	337 (100.0)	52 (15.4)	8 (2.4)	263 (78.0)	14 (4.2)	18 (5.3)	10 (3.0)	295 (87.5)	14 (4.2)	17 (5.0)	6 (1.8)	302 (89.6)	12 (3.6)
	30～49人	253 (100.0)	51 (20.2)	7 (2.8)	187 (73.9)	8 (3.2)	21 (8.3)	3 (1.2)	221 (87.4)	8 (3.2)	9 (3.6)	5 (2.0)	229 (90.5)	10 (4.0)
	50～99人	255 (100.0)	53 (20.8)	5 (2.0)	195 (76.5)	2 (0.8)	23 (9.0)	5 (2.0)	224 (87.8)	3 (1.2)	16 (6.3)	6 (2.4)	229 (89.8)	4 (1.6)
	100～299人	221 (100.0)	63 (28.5)	9 (4.1)	146 (66.1)	3 (1.4)	25 (11.3)	4 (1.8)	192 (86.9)	0 (0.0)	12 (5.4)	2 (0.9)	207 (93.7)	0 (0.0)
	300人以上	191 (100.0)	50 (26.2)	17 (8.9)	121 (63.4)	3 (1.6)	27 (14.1)	7 (3.7)	154 (80.6)	3 (1.6)	16 (8.4)	4 (2.1)	167 (87.4)	4 (2.1)
	不明・無回答	21 (100.0)	6 (28.6)	4 (19.0)	10 (47.6)	1 (4.8)	2 (9.5)	2 (9.5)	16 (76.2)	1 (4.8)	0 (0.0)	2 (9.5)	18 (85.7)	1 (4.8)
地域別	和歌山市	598 (100.0)	132 (22.1)	30 (5.0)	421 (70.4)	15 (2.5)	64 (10.7)	15 (2.5)	504 (84.3)	15 (2.5)	42 (7.0)	13 (2.2)	527 (88.1)	16 (2.7)
	海草地域	66 (100.0)	17 (25.8)	3 (4.5)	44 (66.7)	2 (3.0)	4 (6.1)	3 (4.5)	57 (86.4)	2 (3.0)	3 (4.5)	2 (3.0)	59 (89.4)	2 (3.0)
	那賀地域	109 (100.0)	10 (9.2)	4 (3.7)	93 (85.3)	2 (1.8)	7 (6.4)	2 (1.8)	98 (89.9)	2 (1.8)	4 (3.7)	3 (2.8)	101 (92.7)	1 (0.9)
	伊都地域	95 (100.0)	17 (17.9)	2 (2.1)	76 (80.0)	0 (0.0)	9 (9.5)	3 (3.2)	83 (87.4)	0 (0.0)	3 (3.2)	1 (1.1)	90 (94.7)	1 (1.1)
	有田地域	77 (100.0)	16 (20.8)	3 (3.9)	57 (74.0)	1 (1.3)	7 (9.1)	2 (2.6)	67 (87.0)	1 (1.3)	3 (3.9)	0 (0.0)	73 (94.8)	1 (1.3)
	日高地域	89 (100.0)	21 (23.6)	3 (3.4)	64 (71.9)	1 (1.1)	8 (9.0)	4 (4.5)	77 (86.5)	0 (0.0)	4 (4.5)	5 (5.6)	79 (88.8)	1 (1.1)
	西牟婁地域	153 (100.0)	43 (28.1)	4 (2.6)	101 (66.0)	5 (3.3)	12 (7.8)	1 (0.7)	136 (88.9)	4 (2.6)	7 (4.6)	1 (0.7)	141 (92.2)	4 (2.6)
	東牟婁地域	73 (100.0)	14 (19.2)	1 (1.4)	53 (72.6)	5 (6.8)	3 (4.1)	1 (1.4)	64 (87.7)	5 (6.8)	2 (2.7)	0 (0.0)	66 (90.4)	5 (6.8)
	不明・無回答	18 (100.0)	5 (27.8)	0 (0.0)	13 (72.2)	0 (0.0)	2 (11.1)	0 (0.0)	16 (88.9)	0 (0.0)	2 (11.1)	0 (0.0)	16 (88.9)	0 (0.0)
令和元年度 (事業所計)	1,215 (100.0)	257 (21.2)	55 (4.5)	872 (71.8)	31 (2.6)	101 (8.3)	13 (1.1)	1,065 (87.7)	36 (3.0)	76 (6.3)	21 (1.7)	1,079 (88.8)	39 (3.2)	

表3-1 多様な働き方の導入状況

(単位：上段 社、下段 %)

	事業所計	変形労働時間制				
		導入している		予定なし	無回答	
		利用あり	利用なし			
事業所計	1,278 (100.0)	616 (48.2)	51 (4.0)	594 (46.5)	17 (1.3)	
産業別	建設業	92 (100.0)	40 (43.5)	3 (3.3)	48 (52.2)	1 (1.1)
	製造業	234 (100.0)	136 (58.1)	13 (5.6)	84 (35.9)	1 (0.4)
	電気・ガス・ 熱供給・水道業	7 (100.0)	3 (42.9)	3 (42.9)	1 (14.3)	0 (0.0)
	情報通信業	8 (100.0)	2 (25.0)	1 (12.5)	5 (62.5)	0 (0.0)
	運輸業、郵便業	67 (100.0)	44 (65.7)	2 (3.0)	21 (31.3)	0 (0.0)
	卸売業・小売業	239 (100.0)	99 (41.4)	7 (2.9)	129 (54.0)	4 (1.7)
	金融業・保険業	38 (100.0)	5 (13.2)	2 (5.3)	30 (78.9)	1 (2.6)
	不動産業、 物品賃貸業	13 (100.0)	10 (76.9)	0 (0.0)	3 (23.1)	0 (0.0)
	学術研究、専門 ・技術サービス業	28 (100.0)	6 (21.4)	2 (7.1)	18 (64.3)	2 (7.1)
	宿泊業、 飲食サービス業	79 (100.0)	40 (50.6)	4 (5.1)	33 (41.8)	2 (2.5)
	生活関連 サービス業、娯楽業	32 (100.0)	12 (37.5)	1 (3.1)	19 (59.4)	0 (0.0)
	教育、学習 支援業	40 (100.0)	20 (50.0)	2 (5.0)	17 (42.5)	1 (2.5)
	医療、福祉	317 (100.0)	164 (51.7)	8 (2.5)	141 (44.5)	4 (1.3)
	複合サービス 事業	14 (100.0)	3 (21.4)	1 (7.1)	9 (64.3)	1 (7.1)
	サービス業	66 (100.0)	31 (47.0)	2 (3.0)	33 (50.0)	0 (0.0)
	その他	0 (0.0)	0 (0.0)	0 (0.0)	0 (0.0)	0 (0.0)
	不明・無回答	4 (100.0)	1 (25.0)	0 (0.0)	3 (75.0)	0 (0.0)
規模別	30人未満	337 (100.0)	97 (28.8)	10 (3.0)	223 (66.2)	7 (2.1)
	30～49人	253 (100.0)	130 (51.4)	11 (4.3)	108 (42.7)	4 (1.6)
	50～99人	255 (100.0)	129 (50.6)	10 (3.9)	113 (44.3)	3 (1.2)
	100～299人	221 (100.0)	149 (67.4)	5 (2.3)	67 (30.3)	0 (0.0)
	300人以上	191 (100.0)	102 (53.4)	12 (6.3)	75 (39.3)	2 (1.0)
	不明・無回答	21 (100.0)	9 (42.9)	3 (14.3)	8 (38.1)	1 (4.8)
地域別	和歌山市	598 (100.0)	286 (47.8)	24 (4.0)	278 (46.5)	10 (1.7)
	海草地域	66 (100.0)	27 (40.9)	3 (4.5)	34 (51.5)	2 (3.0)
	那賀地域	109 (100.0)	48 (44.0)	7 (6.4)	54 (49.5)	0 (0.0)
	伊都地域	95 (100.0)	45 (47.4)	3 (3.2)	46 (48.4)	1 (1.1)
	有田地域	77 (100.0)	39 (50.6)	4 (5.2)	34 (44.2)	0 (0.0)
	日高地域	89 (100.0)	47 (52.8)	2 (2.2)	40 (44.9)	0 (0.0)
	西牟婁地域	153 (100.0)	82 (53.6)	4 (2.6)	65 (42.5)	2 (1.3)
	東牟婁地域	73 (100.0)	36 (49.3)	2 (2.7)	33 (45.2)	2 (2.7)
	不明・無回答	18 (100.0)	6 (33.3)	2 (11.1)	10 (55.6)	0 (0.0)
令和元年度 (事業所計)	1,215 (100.0)	617 (50.8)	43 (3.5)	531 (43.7)	24 (2.0)	

表3-2 多様な働き方の制度を導入した理由（複数回答）

（単位：上段 社、下段 %）

	表3-1において1つでも「導入している」と回答した事業所計	新型コロナウイルス感染症対策	人材の確保	人材の定着	ワーク・ライフ・バランスの支援	業務効率化	その他	
事業所計	916	235 (25.7)	267 (29.1)	233 (25.4)	254 (27.7)	512 (55.9)	44 (4.8)	
産業別	建設業	54 (13.0)	7 (25.9)	14 (25.9)	9 (16.7)	11 (20.4)	33 (61.1)	2 (3.7)
	製造業	188 (33.0)	62 (33.0)	46 (24.5)	38 (20.2)	46 (24.5)	106 (56.4)	10 (5.3)
	電気・ガス・熱供給・水道業	6 (66.7)	4 (66.7)	3 (50.0)	3 (50.0)	4 (66.7)	5 (83.3)	0 (0.0)
	情報通信業	8 (75.0)	6 (75.0)	3 (37.5)	4 (50.0)	5 (62.5)	3 (37.5)	1 (12.5)
	運輸業・郵便業	50 (18.0)	9 (18.0)	8 (16.0)	8 (16.0)	11 (22.0)	31 (62.0)	3 (6.0)
	卸売業・小売業	149 (30.9)	46 (30.9)	41 (27.5)	37 (24.8)	42 (28.2)	85 (57.0)	6 (4.0)
	金融業・保険業	31 (61.3)	19 (61.3)	5 (16.1)	4 (12.9)	12 (38.7)	14 (45.2)	0 (0.0)
	不動産業、物品賃貸業	11 (45.5)	5 (45.5)	2 (18.2)	2 (18.2)	5 (45.5)	5 (45.5)	1 (9.1)
	学術研究、専門・技術サービス業	21 (57.1)	12 (57.1)	2 (9.5)	4 (19.0)	9 (42.9)	7 (33.3)	1 (4.8)
	宿泊業、飲食サービス業	62 (24.2)	15 (24.2)	19 (30.6)	16 (25.8)	12 (19.4)	39 (62.9)	3 (4.8)
	生活関連サービス業、娯楽業	20 (30.0)	6 (30.0)	4 (20.0)	3 (15.0)	3 (15.0)	7 (35.0)	2 (10.0)
	教育、学習支援業	32 (34.4)	11 (34.4)	5 (15.6)	6 (18.8)	6 (18.8)	19 (59.4)	1 (3.1)
	医療、福祉	224 (9.8)	22 (9.8)	95 (42.4)	87 (38.8)	73 (32.6)	128 (57.1)	11 (4.9)
	複合サービス事業	7 (0.0)	0 (0.0)	0 (0.0)	1 (14.3)	3 (42.9)	5 (71.4)	1 (14.3)
	サービス業	50 (22.0)	11 (22.0)	19 (38.0)	10 (20.0)	12 (24.0)	23 (46.0)	2 (4.0)
その他	0 (0.0)	0 (0.0)	0 (0.0)	0 (0.0)	0 (0.0)	0 (0.0)	0 (0.0)	
不明・無回答	3 (0.0)	0 (0.0)	1 (33.3)	1 (33.3)	0 (0.0)	2 (66.7)	0 (0.0)	
規模別	30人未満	175 (18.3)	32 (18.3)	47 (26.9)	38 (21.7)	35 (20.0)	93 (53.1)	8 (4.6)
	30～49人	179 (20.1)	36 (20.1)	52 (29.1)	42 (23.5)	34 (19.0)	102 (57.0)	8 (4.5)
	50～99人	189 (25.4)	48 (25.4)	54 (28.6)	39 (20.6)	38 (20.1)	104 (55.0)	10 (5.3)
	100～299人	188 (23.4)	44 (23.4)	64 (34.0)	63 (33.5)	63 (33.5)	113 (60.1)	9 (4.8)
	300人以上	168 (42.3)	71 (42.3)	46 (27.4)	47 (28.0)	79 (47.0)	95 (56.5)	8 (4.8)
	不明・無回答	17 (23.5)	4 (23.5)	4 (23.5)	4 (23.5)	5 (29.4)	5 (29.4)	1 (5.9)
地域別	和歌山市	451 (30.8)	139 (30.8)	130 (28.8)	112 (24.8)	140 (31.0)	242 (53.7)	26 (5.8)
	海草地域	46 (30.4)	14 (30.4)	13 (28.3)	18 (39.1)	14 (30.4)	19 (41.3)	3 (6.5)
	那賀地域	67 (13.4)	9 (13.4)	25 (37.3)	20 (29.9)	19 (28.4)	34 (50.7)	3 (4.5)
	伊都地域	66 (15.2)	10 (15.2)	16 (24.2)	15 (22.7)	19 (28.8)	38 (57.6)	2 (3.0)
	有田地域	55 (21.8)	12 (21.8)	19 (34.5)	12 (21.8)	17 (30.9)	41 (74.5)	1 (1.8)
	日高地域	64 (28.1)	18 (28.1)	19 (29.7)	17 (26.6)	17 (26.6)	36 (56.3)	3 (4.7)
	西牟婁地域	109 (22.0)	24 (22.0)	30 (27.5)	26 (23.9)	19 (17.4)	67 (61.5)	4 (3.7)
	東牟婁地域	46 (10.9)	5 (10.9)	12 (26.1)	11 (23.9)	7 (15.2)	31 (67.4)	1 (2.2)
	不明・無回答	12 (33.3)	4 (33.3)	3 (25.0)	2 (16.7)	2 (16.7)	4 (33.3)	1 (8.3)
令和元年度（事業所計）	898	-	267 (29.7)	240 (26.7)	251 (28.0)	482 (53.7)	55 (6.1)	

表3-3 多様な働き方に今後取り組むに当たっての課題（複数回答）

（単位：上段 社、下段 %）

	事業所計	人員配置に 苦慮する	労務管理が 煩雑になる	利用者と 非利用者で 不公平感が生じる	制度導入について のノウハウが 不足している	経営に影響する	その他	
事業所計	1,278	771 (60.3)	567 (44.4)	289 (22.6)	234 (18.3)	164 (12.8)	53 (4.1)	
産業別	建設業	92 (54.3)	50 (41.3)	38 (31.6)	14 (11.5)	24 (19.7)	12 (9.8)	2 (1.6)
	製造業	234 (59.8)	140 (59.8)	131 (56.0)	74 (31.6)	40 (17.1)	30 (12.8)	8 (3.4)
	電気・ガス・ 熱供給・水道業	7 (14.3)	1 (14.3)	2 (28.6)	0 (0.0)	1 (14.3)	0 (0.0)	3 (42.9)
	情報通信業	8 (75.0)	6 (75.0)	5 (62.5)	3 (37.5)	2 (25.0)	1 (12.5)	2 (25.0)
	運輸業、郵便業	67 (64.2)	43 (64.2)	23 (34.3)	11 (16.4)	6 (9.0)	12 (17.9)	3 (4.5)
	卸売業・小売業	239 (54.4)	130 (54.4)	95 (39.7)	53 (22.2)	48 (20.1)	37 (15.5)	11 (4.6)
	金融業・保険業	38 (44.7)	17 (44.7)	19 (50.0)	11 (28.9)	10 (26.3)	4 (10.5)	1 (2.6)
	不動産業、 物品賃貸業	13 (46.2)	6 (46.2)	5 (38.5)	3 (23.1)	2 (15.4)	1 (7.7)	1 (7.7)
	学術研究、専門 ・技術サービス業	28 (46.4)	13 (46.4)	17 (60.7)	8 (28.6)	8 (28.6)	4 (14.3)	0 (0.0)
	宿泊業、 飲食サービス業	79 (59.5)	47 (59.5)	22 (27.8)	13 (16.5)	15 (19.0)	15 (19.0)	5 (6.3)
	生活関連 サービス業、娯楽業	32 (56.3)	18 (56.3)	11 (34.4)	10 (31.3)	3 (9.4)	6 (18.8)	0 (0.0)
	教育、学習 支援業	40 (62.5)	25 (62.5)	13 (32.5)	7 (17.5)	8 (20.0)	5 (12.5)	2 (5.0)
	医療、福祉	317 (73.8)	234 (73.8)	153 (48.3)	65 (20.5)	55 (17.4)	25 (7.9)	8 (2.5)
	複合サービス 事業	14 (35.7)	5 (35.7)	6 (42.9)	2 (14.3)	3 (21.4)	0 (0.0)	0 (0.0)
	サービス業	66 (51.5)	34 (51.5)	26 (39.4)	12 (18.2)	9 (13.6)	10 (15.2)	6 (9.1)
その他	0 (0.0)	0 (0.0)	0 (0.0)	0 (0.0)	0 (0.0)	0 (0.0)	0 (0.0)	
不明・無回答	4 (50.0)	2 (50.0)	1 (25.0)	3 (75.0)	0 (0.0)	2 (50.0)	1 (25.0)	
規模別	30人未満	337 (51.3)	173 (51.3)	84 (24.9)	42 (12.5)	57 (16.9)	50 (14.8)	19 (5.6)
	30～49人	253 (61.7)	156 (61.7)	112 (44.3)	55 (21.7)	44 (17.4)	43 (17.0)	9 (3.6)
	50～99人	255 (63.5)	162 (63.5)	132 (51.8)	62 (24.3)	63 (24.7)	36 (14.1)	12 (4.7)
	100～299人	221 (69.7)	154 (69.7)	130 (58.8)	60 (27.1)	39 (17.6)	25 (11.3)	6 (2.7)
	300人以上	191 (59.2)	113 (59.2)	100 (52.4)	64 (33.5)	29 (15.2)	7 (3.7)	7 (3.7)
	不明・無回答	21 (61.9)	13 (61.9)	9 (42.9)	6 (28.6)	2 (9.5)	3 (14.3)	0 (0.0)
地域別	和歌山市	598 (58.5)	350 (58.5)	276 (46.2)	146 (24.4)	112 (18.7)	75 (12.5)	21 (3.5)
	海草地域	66 (71.2)	47 (71.2)	37 (56.1)	18 (27.3)	10 (15.2)	6 (9.1)	1 (1.5)
	那賀地域	109 (57.8)	63 (57.8)	36 (33.0)	18 (16.5)	19 (17.4)	16 (14.7)	4 (3.7)
	伊都地域	95 (58.9)	56 (58.9)	43 (45.3)	18 (18.9)	14 (14.7)	10 (10.5)	7 (7.4)
	有田地域	77 (66.2)	51 (66.2)	40 (51.9)	14 (18.2)	19 (24.7)	12 (15.6)	6 (7.8)
	日高地域	89 (68.5)	61 (68.5)	39 (43.8)	24 (27.0)	14 (15.7)	14 (15.7)	3 (3.4)
	西牟婁地域	153 (59.5)	91 (59.5)	62 (40.5)	28 (18.3)	30 (19.6)	18 (11.8)	9 (5.9)
	東牟婁地域	73 (56.2)	41 (56.2)	28 (38.4)	14 (19.2)	12 (16.4)	10 (13.7)	1 (1.4)
	不明・無回答	18 (61.1)	11 (61.1)	6 (33.3)	9 (50.0)	4 (22.2)	3 (16.7)	1 (5.6)
令和元年度 (事業所計)	1,215	802 (66.0)	621 (51.1)	267 (22.0)	287 (23.6)	167 (13.7)	36 (3.0)	

表3-4 副業・兼業制度の導入

(単位：上段 社、下段 %)

		事業所計	導入している	導入していない	無回答
事業所計		1,278 (100.0)	262 (20.5)	980 (76.7)	36 (2.8)
産業別	建設業	92 (100.0)	7 (7.6)	85 (92.4)	0 (0.0)
	製造業	234 (100.0)	22 (9.4)	209 (89.3)	3 (1.3)
	電気・ガス・ 熱供給・水道業	7 (100.0)	4 (57.1)	3 (42.9)	0 (0.0)
	情報通信業	8 (100.0)	2 (25.0)	6 (75.0)	0 (0.0)
	運輸業、郵便業	67 (100.0)	13 (19.4)	50 (74.6)	4 (6.0)
	卸売業・小売業	239 (100.0)	61 (25.5)	169 (70.7)	9 (3.8)
	金融業・保険業	38 (100.0)	2 (5.3)	34 (89.5)	2 (5.3)
	不動産業、 物品賃貸業	13 (100.0)	1 (7.7)	11 (84.6)	1 (7.7)
	学術研究、専門 ・技術サービス業	28 (100.0)	3 (10.7)	22 (78.6)	3 (10.7)
	宿泊業、 飲食サービス業	79 (100.0)	28 (35.4)	48 (60.8)	3 (3.8)
	生活関連 サービス業、娯楽業	32 (100.0)	8 (25.0)	23 (71.9)	1 (3.1)
	教育、学習 支援業	40 (100.0)	7 (17.5)	32 (80.0)	1 (2.5)
	医療、福祉	317 (100.0)	81 (25.6)	230 (72.6)	6 (1.9)
	複合サービス 事業	14 (100.0)	1 (7.1)	11 (78.6)	2 (14.3)
	サービス業	66 (100.0)	20 (30.3)	45 (68.2)	1 (1.5)
その他	0 (0.0)	0 (0.0)	0 (0.0)	0 (0.0)	
不明・無回答	4 (100.0)	2 (50.0)	2 (50.0)	0 (0.0)	
規模別	30人未満	337 (100.0)	100 (29.7)	217 (64.4)	20 (5.9)
	30～49人	253 (100.0)	37 (14.6)	207 (81.8)	9 (3.6)
	50～99人	255 (100.0)	44 (17.3)	209 (82.0)	2 (0.8)
	100～299人	221 (100.0)	42 (19.0)	178 (80.5)	1 (0.5)
	300人以上	191 (100.0)	35 (18.3)	154 (80.6)	2 (1.0)
	不明・無回答	21 (100.0)	4 (19.0)	15 (71.4)	2 (9.5)
地域別	和歌山市	598 (100.0)	127 (21.2)	460 (76.9)	11 (1.8)
	海草地域	66 (100.0)	7 (10.6)	58 (87.9)	1 (1.5)
	那賀地域	109 (100.0)	22 (20.2)	85 (78.0)	2 (1.8)
	伊都地域	95 (100.0)	20 (21.1)	73 (76.8)	2 (2.1)
	有田地域	77 (100.0)	14 (18.2)	62 (80.5)	1 (1.3)
	日高地域	89 (100.0)	20 (22.5)	65 (73.0)	4 (4.5)
	西牟婁地域	153 (100.0)	36 (23.5)	107 (69.9)	10 (6.5)
	東牟婁地域	73 (100.0)	13 (17.8)	57 (78.1)	3 (4.1)
	不明・無回答	18 (100.0)	3 (16.7)	13 (72.2)	2 (11.1)
令和元年度 (事業所計)	-	-	-	-	

表3-5 副業・兼業制度を活用している人数

〈表3-4「副業・兼業制度」において「導入している」と回答した事業所のみ〉

(単位：人)

		制度を活用している人数
事業所計		952
産業別	建設業	9
	製造業	31
	電気・ガス・熱供給・水道業	0
	情報通信業	1
	運輸業、郵便業	28
	卸売業・小売業	215
	金融業・保険業	2
	不動産業、物品賃貸業	0
	学術研究、専門・技術サービス業	0
	宿泊業、飲食サービス業	64
	生活関連サービス業、娯楽業	8
	教育、学習支援業	50
	医療、福祉	423
	複合サービス事業	0
	サービス業	109
	その他	0
不明・無回答	12	
規模別	30人未満	209
	30～49人	133
	50～99人	200
	100～299人	86
	300人以上	291
	不明・無回答	33
地域別	和歌山市	621
	海草地域	45
	那賀地域	43
	伊都地域	41
	有田地域	17
	日高地域	55
	西牟婁地域	70
	東牟婁地域	40
	不明・無回答	20
令和元年度(事業所計)		-
		-

表3-6 副業・兼業をしている人材の受け入れ

(単位：上段 社、下段 %)

		事業所計	受け入れたことがある	受け入れたことはない	無回答
事業所計		1,278 (100.0)	404 (31.6)	732 (57.3)	142 (11.1)
産業別	建設業	92 (100.0)	8 (8.7)	80 (87.0)	4 (4.3)
	製造業	234 (100.0)	37 (15.8)	176 (75.2)	21 (9.0)
	電気・ガス・ 熱供給・水道業	7 (100.0)	1 (14.3)	6 (85.7)	0 (0.0)
	情報通信業	8 (100.0)	0 (0.0)	8 (100.0)	0 (0.0)
	運輸業、郵便業	67 (100.0)	18 (26.9)	39 (58.2)	10 (14.9)
	卸売業・小売業	239 (100.0)	77 (32.2)	126 (52.7)	36 (15.1)
	金融業・保険業	38 (100.0)	0 (0.0)	26 (68.4)	12 (31.6)
	不動産業、 物品賃貸業	13 (100.0)	3 (23.1)	7 (53.8)	3 (23.1)
	学術研究、専門 ・技術サービス業	28 (100.0)	1 (3.6)	24 (85.7)	3 (10.7)
	宿泊業、 飲食サービス業	79 (100.0)	45 (57.0)	28 (35.4)	6 (7.6)
	生活関連 サービス業、娯楽業	32 (100.0)	12 (37.5)	15 (46.9)	5 (15.6)
	教育、学習 支援業	40 (100.0)	10 (25.0)	26 (65.0)	4 (10.0)
	医療、福祉	317 (100.0)	160 (50.5)	127 (40.1)	30 (9.5)
	複合サービス 事業	14 (100.0)	1 (7.1)	9 (64.3)	4 (28.6)
	サービス業	66 (100.0)	28 (42.4)	35 (53.0)	3 (4.5)
その他	0 (0.0)	0 (0.0)	0 (0.0)	0 (0.0)	
不明・無回答	4 (100.0)	3 (75.0)	0 (0.0)	1 (25.0)	
規模別	30人未満	337 (100.0)	120 (35.6)	172 (51.0)	45 (13.4)
	30～49人	253 (100.0)	68 (26.9)	150 (59.3)	35 (13.8)
	50～99人	255 (100.0)	83 (32.5)	151 (59.2)	21 (8.2)
	100～299人	221 (100.0)	83 (37.6)	121 (54.8)	17 (7.7)
	300人以上	191 (100.0)	40 (20.9)	131 (68.6)	20 (10.5)
	不明・無回答	21 (100.0)	10 (47.6)	7 (33.3)	4 (19.0)
地域別	和歌山市	598 (100.0)	197 (32.9)	339 (56.7)	62 (10.4)
	海草地域	66 (100.0)	17 (25.8)	40 (60.6)	9 (13.6)
	那賀地域	109 (100.0)	41 (37.6)	59 (54.1)	9 (8.3)
	伊都地域	95 (100.0)	32 (33.7)	49 (51.6)	14 (14.7)
	有田地域	77 (100.0)	22 (28.6)	48 (62.3)	7 (9.1)
	日高地域	89 (100.0)	21 (23.6)	57 (64.0)	11 (12.4)
	西牟婁地域	153 (100.0)	49 (32.0)	84 (54.9)	20 (13.1)
	東牟婁地域	73 (100.0)	18 (24.7)	50 (68.5)	5 (6.8)
	不明・無回答	18 (100.0)	7 (38.9)	6 (33.3)	5 (27.8)
令和元年度 (事業所計)	-	-	-	-	

表3-7 副業・兼業をしている人材の受け入れた目的（複数回答）
 （表3-6において「受け入れたことがある」と回答した事業所のみ）

（単位：上段 社、下段 %）

	事業所計	人材不足解消	新たな知識・経営 資源の獲得	新事業立ち上げ・ 推進	業務の効率化	コストメリット	その他	
事業所計	404	341 (84.4)	21 (5.2)	6 (1.5)	61 (15.1)	21 (5.2)	33 (8.2)	
産業別	建設業	8 (75.0)	6 (75.0)	0 (0.0)	0 (0.0)	2 (25.0)	0 (0.0)	1 (12.5)
	製造業	37 (67.6)	25 (67.6)	4 (10.8)	1 (2.7)	2 (5.4)	3 (8.1)	5 (13.5)
	電気・ガス・ 熱供給・水道業	1 (100.0)	1 (100.0)	0 (0.0)	0 (0.0)	0 (0.0)	0 (0.0)	0 (0.0)
	情報通信業	0 (0.0)	0 (0.0)	0 (0.0)	0 (0.0)	0 (0.0)	0 (0.0)	0 (0.0)
	運輸業、郵便業	18 (72.2)	13 (72.2)	0 (0.0)	1 (5.6)	3 (16.7)	3 (16.7)	3 (16.7)
	卸売業・小売業	77 (85.7)	66 (85.7)	0 (0.0)	0 (0.0)	8 (10.4)	4 (5.2)	5 (6.5)
	金融業・保険業	0 (0.0)	0 (0.0)	0 (0.0)	0 (0.0)	0 (0.0)	0 (0.0)	0 (0.0)
	不動産業、 物品賃貸業	3 (100.0)	3 (100.0)	0 (0.0)	0 (0.0)	0 (0.0)	0 (0.0)	0 (0.0)
	学術研究、専門 ・技術サービス業	1 (100.0)	1 (100.0)	0 (0.0)	0 (0.0)	0 (0.0)	0 (0.0)	0 (0.0)
	宿泊業、 飲食サービス業	45 (95.6)	43 (95.6)	2 (4.4)	0 (0.0)	9 (20.0)	0 (0.0)	1 (2.2)
	生活関連 サービス業、娯楽業	12 (75.0)	9 (75.0)	0 (0.0)	1 (8.3)	1 (8.3)	1 (8.3)	2 (16.7)
	教育、学習 支援業	10 (90.0)	9 (90.0)	2 (20.0)	0 (0.0)	0 (0.0)	1 (10.0)	1 (10.0)
	医療、福祉	160 (88.1)	141 (88.1)	12 (7.5)	2 (1.3)	27 (16.9)	6 (3.8)	10 (6.3)
	複合サービス 事業	1 (100.0)	1 (100.0)	0 (0.0)	0 (0.0)	0 (0.0)	0 (0.0)	0 (0.0)
	サービス業	28 (71.4)	20 (71.4)	1 (3.6)	1 (3.6)	9 (32.1)	3 (10.7)	5 (17.9)
	その他	0 (0.0)	0 (0.0)	0 (0.0)	0 (0.0)	0 (0.0)	0 (0.0)	0 (0.0)
不明・無回答	3 (100.0)	3 (100.0)	0 (0.0)	0 (0.0)	0 (0.0)	0 (0.0)	0 (0.0)	
規模別	30人未満	120 (86.7)	104 (86.7)	8 (6.7)	1 (0.8)	19 (15.8)	7 (5.8)	6 (5.0)
	30～49人	68 (85.3)	58 (85.3)	1 (1.5)	1 (1.5)	16 (23.5)	4 (5.9)	8 (11.8)
	50～99人	83 (79.5)	66 (79.5)	6 (7.2)	3 (3.6)	12 (14.5)	5 (6.0)	9 (10.8)
	100～299人	83 (86.7)	72 (86.7)	2 (2.4)	0 (0.0)	8 (9.6)	4 (4.8)	6 (7.2)
	300人以上	40 (85.0)	34 (85.0)	3 (7.5)	1 (2.5)	6 (15.0)	1 (2.5)	2 (5.0)
	不明・無回答	10 (70.0)	7 (70.0)	1 (10.0)	0 (0.0)	0 (0.0)	0 (0.0)	2 (20.0)
地域別	和歌山市	197 (84.8)	167 (84.8)	12 (6.1)	3 (1.5)	29 (14.7)	12 (6.1)	17 (8.6)
	海草地域	17 (70.6)	12 (70.6)	0 (0.0)	0 (0.0)	1 (5.9)	2 (11.8)	4 (23.5)
	那賀地域	41 (85.4)	35 (85.4)	3 (7.3)	0 (0.0)	7 (17.1)	2 (4.9)	2 (4.9)
	伊都地域	32 (81.3)	26 (81.3)	2 (6.3)	1 (3.1)	2 (6.3)	0 (0.0)	3 (9.4)
	有田地域	22 (90.9)	20 (90.9)	0 (0.0)	0 (0.0)	5 (22.7)	0 (0.0)	0 (0.0)
	日高地域	21 (85.7)	18 (85.7)	0 (0.0)	0 (0.0)	1 (4.8)	1 (4.8)	4 (19.0)
	西牟婁地域	49 (83.7)	41 (83.7)	4 (8.2)	1 (2.0)	15 (30.6)	3 (6.1)	1 (2.0)
	東牟婁地域	18 (83.3)	15 (83.3)	0 (0.0)	1 (5.6)	1 (5.6)	1 (5.6)	2 (11.1)
	不明・無回答	7 (100.0)	7 (100.0)	0 (0.0)	0 (0.0)	0 (0.0)	0 (0.0)	0 (0.0)
令和元年度 (事業所計)	-	-	-	-	-	-	-	

表4-1 定年制の有無

(単位：上段 社、下段 %)

	事業所計	ある				ない	無回答	
			一律定年制	職種別定年制	その他			
事業所計	1,278 (100.0)	1,076 (84.2)	1,019 (94.7)	34 (3.2)	23 (2.1)	143 (11.2)	59 (4.6)	
産業別	建設業	92 (100.0)	67 (72.8)	64 (95.5)	3 (4.5)	0 (0.0)	21 (22.8)	4 (4.3)
	製造業	234 (100.0)	230 (98.3)	227 (98.7)	3 (1.3)	0 (0.0)	0 (0.0)	4 (1.7)
	電気・ガス・熱供給・水道業	7 (100.0)	6 (85.7)	6 (100.0)	0 (0.0)	0 (0.0)	0 (0.0)	1 (14.3)
	情報通信業	8 (100.0)	8 (100.0)	8 (100.0)	0 (0.0)	0 (0.0)	0 (0.0)	0 (0.0)
	運輸業、郵便業	67 (100.0)	65 (97.0)	62 (95.4)	1 (1.5)	2 (3.1)	2 (3.0)	0 (0.0)
	卸売業・小売業	239 (100.0)	168 (70.3)	164 (97.6)	2 (1.2)	2 (1.2)	61 (25.5)	10 (4.2)
	金融業・保険業	38 (100.0)	36 (94.7)	33 (91.7)	3 (8.3)	0 (0.0)	2 (5.3)	0 (0.0)
	不動産業、物品賃貸業	13 (100.0)	12 (92.3)	12 (100.0)	0 (0.0)	0 (0.0)	1 (7.7)	0 (0.0)
	学術研究、専門・技術サービス業	28 (100.0)	22 (78.6)	21 (95.5)	1 (4.5)	0 (0.0)	4 (14.3)	2 (7.1)
	宿泊業、飲食サービス業	79 (100.0)	54 (68.4)	48 (88.9)	2 (3.7)	4 (7.4)	20 (25.3)	5 (6.3)
	生活関連サービス業、娯楽業	32 (100.0)	28 (87.5)	24 (85.7)	0 (0.0)	4 (14.3)	4 (12.5)	0 (0.0)
	教育、学習支援業	40 (100.0)	35 (87.5)	32 (91.4)	3 (8.6)	0 (0.0)	2 (5.0)	3 (7.5)
	医療、福祉	317 (100.0)	282 (89.0)	264 (93.6)	14 (5.0)	4 (1.4)	19 (6.0)	16 (5.0)
	複合サービス事業	14 (100.0)	11 (78.6)	10 (90.9)	0 (0.0)	1 (9.1)	1 (7.1)	2 (14.3)
サービス業	66 (100.0)	51 (77.3)	43 (84.3)	2 (3.9)	6 (11.8)	4 (6.1)	11 (16.7)	
その他	0 (0.0)	0 (0.0)	0 (0.0)	0 (0.0)	0 (0.0)	0 (0.0)	0 (0.0)	
不明・無回答	4 (100.0)	1 (25.0)	1 (100.0)	0 (0.0)	0 (0.0)	2 (50.0)	1 (25.0)	
規模別	30人未満	337 (100.0)	192 (57.0)	184 (95.8)	6 (3.1)	2 (1.0)	114 (33.8)	31 (9.2)
	30～49人	253 (100.0)	228 (90.1)	219 (96.1)	2 (0.9)	7 (3.1)	13 (5.1)	12 (4.7)
	50～99人	255 (100.0)	238 (93.3)	226 (95.0)	8 (3.4)	4 (1.7)	10 (3.9)	7 (2.7)
	100～299人	221 (100.0)	218 (98.6)	209 (95.9)	6 (2.8)	3 (1.4)	1 (0.5)	2 (0.9)
	300人以上	191 (100.0)	184 (96.3)	165 (89.7)	12 (6.5)	7 (3.8)	3 (1.6)	4 (2.1)
	不明・無回答	21 (100.0)	16 (76.2)	16 (100.0)	0 (0.0)	0 (0.0)	2 (9.5)	3 (14.3)
地域別	和歌山市	598 (100.0)	509 (85.1)	480 (94.3)	16 (3.1)	13 (2.6)	57 (9.5)	32 (5.4)
	海草地域	66 (100.0)	60 (90.9)	60 (100.0)	0 (0.0)	0 (0.0)	5 (7.6)	1 (1.5)
	那賀地域	109 (100.0)	88 (80.7)	82 (93.2)	5 (5.7)	1 (1.1)	15 (13.8)	6 (5.5)
	伊都地域	95 (100.0)	84 (88.4)	78 (92.9)	4 (4.8)	2 (2.4)	8 (8.4)	3 (3.2)
	有田地域	77 (100.0)	63 (81.8)	62 (98.4)	1 (1.6)	0 (0.0)	9 (11.7)	5 (6.5)
	日高地域	89 (100.0)	75 (84.3)	71 (94.7)	3 (4.0)	1 (1.3)	11 (12.4)	3 (3.4)
	西牟婁地域	153 (100.0)	124 (81.0)	116 (93.5)	4 (3.2)	4 (3.2)	22 (14.4)	7 (4.6)
	東牟婁地域	73 (100.0)	59 (80.8)	57 (96.6)	1 (1.7)	1 (1.7)	12 (16.4)	2 (2.7)
	不明・無回答	18 (100.0)	14 (77.8)	13 (92.9)	0 (0.0)	1 (7.1)	4 (22.2)	0 (0.0)
令和元年度(事業所計)	1,215 (100.0)	1,110 (91.4)	1,052 (94.8)	36 (3.2)	22 (2.0)	92 (7.6)	13 (1.1)	

表4-2 一律定年制を定めている場合の定年年齢

(単位：上段 社、下段 %)

		一律定年制を定めている事業所計	60歳未満	60歳	61歳	62歳	63歳	64歳	65歳以上	無回答
事業所計		1,019 (100.0)	2 (0.2)	717 (70.4)	3 (0.3)	12 (1.2)	14 (1.4)	2 (0.2)	264 (25.9)	5 (0.5)
産業別	建設業	64 (100.0)	0 (0.0)	42 (65.6)	0 (0.0)	0 (0.0)	0 (0.0)	0 (0.0)	22 (34.4)	0 (0.0)
	製造業	227 (100.0)	0 (0.0)	178 (78.4)	3 (1.3)	5 (2.2)	1 (0.4)	0 (0.0)	39 (17.2)	1 (0.4)
	電気・ガス・熱供給・水道業	6 (100.0)	0 (0.0)	6 (100.0)	0 (0.0)	0 (0.0)	0 (0.0)	0 (0.0)	0 (0.0)	0 (0.0)
	情報通信業	8 (100.0)	0 (0.0)	7 (87.5)	0 (0.0)	0 (0.0)	0 (0.0)	0 (0.0)	1 (12.5)	0 (0.0)
	運輸業、郵便業	62 (100.0)	1 (1.6)	30 (48.4)	0 (0.0)	0 (0.0)	5 (8.1)	0 (0.0)	26 (41.9)	0 (0.0)
	卸売業・小売業	164 (100.0)	0 (0.0)	120 (73.2)	0 (0.0)	1 (0.6)	0 (0.0)	0 (0.0)	42 (25.6)	1 (0.6)
	金融業・保険業	33 (100.0)	0 (0.0)	27 (81.8)	0 (0.0)	0 (0.0)	0 (0.0)	0 (0.0)	6 (18.2)	0 (0.0)
	不動産業、物品賃貸業	12 (100.0)	0 (0.0)	11 (91.7)	0 (0.0)	0 (0.0)	0 (0.0)	0 (0.0)	1 (8.3)	0 (0.0)
	学術研究、専門・技術サービス業	21 (100.0)	1 (4.8)	16 (76.2)	0 (0.0)	0 (0.0)	1 (4.8)	1 (4.8)	2 (9.5)	0 (0.0)
	宿泊業、飲食サービス業	48 (100.0)	0 (0.0)	38 (79.2)	0 (0.0)	0 (0.0)	0 (0.0)	0 (0.0)	10 (20.8)	0 (0.0)
	生活関連サービス業、娯楽業	24 (100.0)	0 (0.0)	14 (58.3)	0 (0.0)	0 (0.0)	1 (4.2)	0 (0.0)	8 (33.3)	1 (4.2)
	教育、学習支援業	32 (100.0)	0 (0.0)	23 (71.9)	0 (0.0)	1 (3.1)	0 (0.0)	0 (0.0)	8 (25.0)	0 (0.0)
	医療、福祉	264 (100.0)	0 (0.0)	172 (65.2)	0 (0.0)	5 (1.9)	4 (1.5)	1 (0.4)	81 (30.7)	1 (0.4)
	複合サービス事業	10 (100.0)	0 (0.0)	10 (100.0)	0 (0.0)	0 (0.0)	0 (0.0)	0 (0.0)	0 (0.0)	0 (0.0)
	サービス業	43 (100.0)	0 (0.0)	22 (51.2)	0 (0.0)	0 (0.0)	2 (4.7)	0 (0.0)	18 (41.9)	1 (2.3)
	その他	0 (0.0)	0 (0.0)	0 (0.0)	0 (0.0)	0 (0.0)	0 (0.0)	0 (0.0)	0 (0.0)	0 (0.0)
不明・無回答	1 (100.0)	0 (0.0)	1 (100.0)	0 (0.0)	0 (0.0)	0 (0.0)	0 (0.0)	0 (0.0)	0 (0.0)	
規模別	30人未満	184 (100.0)	1 (0.5)	111 (60.3)	0 (0.0)	1 (0.5)	2 (1.1)	0 (0.0)	68 (37.0)	1 (0.5)
	30～49人	219 (100.0)	0 (0.0)	142 (64.8)	0 (0.0)	3 (1.4)	2 (0.9)	0 (0.0)	70 (32.0)	2 (0.9)
	50～99人	226 (100.0)	0 (0.0)	164 (72.6)	1 (0.4)	4 (1.8)	6 (2.7)	0 (0.0)	51 (22.6)	0 (0.0)
	100～299人	209 (100.0)	0 (0.0)	158 (75.6)	1 (0.5)	4 (1.9)	4 (1.9)	1 (0.5)	41 (19.6)	0 (0.0)
	300人以上	165 (100.0)	1 (0.6)	130 (78.8)	0 (0.0)	0 (0.0)	0 (0.0)	1 (0.6)	32 (19.4)	1 (0.6)
	不明・無回答	16 (100.0)	0 (0.0)	12 (75.0)	1 (6.3)	0 (0.0)	0 (0.0)	0 (0.0)	2 (12.5)	1 (6.3)
地域別	和歌山市	480 (100.0)	1 (0.2)	348 (72.5)	1 (0.2)	5 (1.0)	6 (1.3)	1 (0.2)	115 (24.0)	3 (0.6)
	海草地域	60 (100.0)	0 (0.0)	45 (75.0)	0 (0.0)	1 (1.7)	0 (0.0)	0 (0.0)	14 (23.3)	0 (0.0)
	那賀地域	82 (100.0)	1 (1.2)	55 (67.1)	0 (0.0)	2 (2.4)	2 (2.4)	0 (0.0)	22 (26.8)	0 (0.0)
	伊都地域	78 (100.0)	0 (0.0)	46 (59.0)	0 (0.0)	3 (3.8)	1 (1.3)	0 (0.0)	27 (34.6)	1 (1.3)
	有田地域	62 (100.0)	0 (0.0)	45 (72.6)	0 (0.0)	0 (0.0)	0 (0.0)	0 (0.0)	17 (27.4)	0 (0.0)
	日高地域	71 (100.0)	0 (0.0)	51 (71.8)	0 (0.0)	0 (0.0)	3 (4.2)	0 (0.0)	17 (23.9)	0 (0.0)
	西牟婁地域	116 (100.0)	0 (0.0)	79 (68.1)	2 (1.7)	1 (0.9)	2 (1.7)	1 (0.9)	31 (26.7)	0 (0.0)
	東牟婁地域	57 (100.0)	0 (0.0)	39 (68.4)	0 (0.0)	0 (0.0)	0 (0.0)	0 (0.0)	18 (31.6)	0 (0.0)
	不明・無回答	13 (100.0)	0 (0.0)	9 (69.2)	0 (0.0)	0 (0.0)	0 (0.0)	0 (0.0)	3 (23.1)	1 (7.7)
令和元年度(事業所計)	1,052 (100.0)	1 (0.1)	788 (74.9)	2 (0.2)	9 (0.9)	9 (0.9)	1 (0.1)	240 (22.8)	2 (0.2)	

表4-3 定年年齢の引き上げ <表4-1「定年制」において、「ある」と回答した事業者>

(単位：上段 社、下段 %)

	「定年制」について、 「ある」と回答した 事業者計	実施を 予定						検討中	予定なし	無回答	
			63歳	65歳	70歳	75歳	無回答				
事業所計	1,076 (100.0)	38 (3.5)	1 (2.6)	30 (78.9)	3 (7.9)	2 (5.3)	2 (5.3)	296 (27.5)	694 (64.5)	48 (4.5)	
産業別	建設業	67 (100.0)	1 (1.5)	0 (0.0)	1 (100.0)	0 (0.0)	0 (0.0)	0 (0.0)	18 (26.9)	44 (65.7)	4 (6.0)
	製造業	230 (100.0)	6 (2.6)	0 (0.0)	6 (100.0)	0 (0.0)	0 (0.0)	0 (0.0)	63 (27.4)	155 (67.4)	6 (2.6)
	電気・ガス・ 熱供給・水道業	6 (100.0)	0 (0.0)	0 (0.0)	0 (0.0)	0 (0.0)	0 (0.0)	0 (0.0)	4 (66.7)	2 (33.3)	0 (0.0)
	情報通信業	8 (100.0)	0 (0.0)	0 (0.0)	0 (0.0)	0 (0.0)	0 (0.0)	0 (0.0)	2 (25.0)	6 (75.0)	0 (0.0)
	運輸業、郵便業	65 (100.0)	3 (4.6)	1 (33.3)	2 (66.7)	0 (0.0)	0 (0.0)	0 (0.0)	24 (36.9)	35 (53.8)	3 (4.6)
	卸売業・小売業	168 (100.0)	4 (2.4)	0 (0.0)	3 (75.0)	1 (25.0)	0 (0.0)	0 (0.0)	41 (24.4)	116 (69.0)	7 (4.2)
	金融業・保険業	36 (100.0)	0 (0.0)	0 (0.0)	0 (0.0)	0 (0.0)	0 (0.0)	0 (0.0)	8 (22.2)	24 (66.7)	4 (11.1)
	不動産業、 物品賃貸業	12 (100.0)	0 (0.0)	0 (0.0)	0 (0.0)	0 (0.0)	0 (0.0)	0 (0.0)	5 (41.7)	6 (50.0)	1 (8.3)
	学術研究、専門 ・技術サービス業	22 (100.0)	1 (4.5)	0 (0.0)	1 (100.0)	0 (0.0)	0 (0.0)	0 (0.0)	4 (18.2)	16 (72.7)	1 (4.5)
	宿泊業、 飲食サービス業	54 (100.0)	4 (7.4)	0 (0.0)	2 (50.0)	0 (0.0)	0 (0.0)	2 (50.0)	14 (25.9)	32 (59.3)	4 (7.4)
	生活関連 サービス業、娯楽業	28 (100.0)	3 (10.7)	0 (0.0)	3 (100.0)	0 (0.0)	0 (0.0)	0 (0.0)	6 (21.4)	15 (53.6)	4 (14.3)
	教育、学習 支援業	35 (100.0)	0 (0.0)	0 (0.0)	0 (0.0)	0 (0.0)	0 (0.0)	0 (0.0)	13 (37.1)	21 (60.0)	1 (2.9)
	医療、福祉	282 (100.0)	13 (4.6)	0 (0.0)	11 (84.6)	1 (7.7)	1 (7.7)	0 (0.0)	79 (28.0)	182 (64.5)	8 (2.8)
	複合サービス 事業	11 (100.0)	0 (0.0)	0 (0.0)	0 (0.0)	0 (0.0)	0 (0.0)	0 (0.0)	2 (18.2)	8 (72.7)	1 (9.1)
	サービス業	51 (100.0)	3 (5.9)	0 (0.0)	1 (33.3)	1 (33.3)	1 (33.3)	0 (0.0)	13 (25.5)	31 (60.8)	4 (7.8)
	その他	0 (0.0)	0 (0.0)	0 (0.0)	0 (0.0)	0 (0.0)	0 (0.0)	0 (0.0)	0 (0.0)	0 (0.0)	0 (0.0)
不明・無回答	1 (100.0)	0 (0.0)	0 (0.0)	0 (0.0)	0 (0.0)	0 (0.0)	0 (0.0)	0 (0.0)	1 (100.0)	0 (0.0)	
規模別	30人未満	192 (100.0)	7 (3.6)	1 (14.3)	2 (28.6)	2 (28.6)	1 (14.3)	1 (14.3)	50 (26.0)	125 (65.1)	10 (5.2)
	30～49人	228 (100.0)	5 (2.2)	0 (0.0)	4 (80.0)	0 (0.0)	0 (0.0)	1 (20.0)	69 (30.3)	142 (62.3)	12 (5.3)
	50～99人	238 (100.0)	13 (5.5)	0 (0.0)	11 (84.6)	1 (7.7)	1 (7.7)	0 (0.0)	67 (28.2)	148 (62.2)	10 (4.2)
	100～299人	218 (100.0)	9 (4.1)	0 (0.0)	9 (100.0)	0 (0.0)	0 (0.0)	0 (0.0)	52 (23.9)	149 (68.3)	8 (3.7)
	300人以上	184 (100.0)	3 (1.6)	0 (0.0)	3 (100.0)	0 (0.0)	0 (0.0)	0 (0.0)	51 (27.7)	122 (66.3)	8 (4.3)
	不明・無回答	16 (100.0)	1 (6.3)	0 (0.0)	1 (100.0)	0 (0.0)	0 (0.0)	0 (0.0)	7 (43.8)	8 (50.0)	0 (0.0)
地域別	和歌山市	509 (100.0)	22 (4.3)	0 (0.0)	18 (81.8)	1 (4.5)	2 (9.1)	1 (4.5)	134 (26.3)	333 (65.4)	20 (3.9)
	海草地域	60 (100.0)	0 (0.0)	0 (0.0)	0 (0.0)	0 (0.0)	0 (0.0)	0 (0.0)	14 (23.3)	43 (71.7)	3 (5.0)
	那賀地域	88 (100.0)	1 (1.1)	1 (100.0)	0 (0.0)	0 (0.0)	0 (0.0)	0 (0.0)	32 (36.4)	50 (56.8)	5 (5.7)
	伊都地域	84 (100.0)	2 (2.4)	0 (0.0)	1 (50.0)	1 (50.0)	0 (0.0)	0 (0.0)	18 (21.4)	60 (71.4)	4 (4.8)
	有田地域	63 (100.0)	1 (1.6)	0 (0.0)	0 (0.0)	1 (100.0)	0 (0.0)	0 (0.0)	18 (28.6)	43 (68.3)	1 (1.6)
	日高地域	75 (100.0)	2 (2.7)	0 (0.0)	2 (100.0)	0 (0.0)	0 (0.0)	0 (0.0)	19 (25.3)	51 (68.0)	3 (4.0)
	西牟婁地域	124 (100.0)	4 (3.2)	0 (0.0)	4 (100.0)	0 (0.0)	0 (0.0)	0 (0.0)	37 (29.8)	75 (60.5)	8 (6.5)
	東牟婁地域	59 (100.0)	6 (10.2)	0 (0.0)	5 (83.3)	0 (0.0)	0 (0.0)	1 (16.7)	22 (37.3)	27 (45.8)	4 (6.8)
	不明・無回答	14 (100.0)	0 (0.0)	0 (0.0)	0 (0.0)	0 (0.0)	0 (0.0)	0 (0.0)	2 (14.3)	12 (85.7)	0 (0.0)
令和元年度 (事業所計)	1,110 (100.0)	58 (5.2)	- (-)	43 (74.1)	8 (13.8)	2 (3.4)	5 (8.6)	238 (21.4)	732 (65.9)	82 (7.4)	

表4-4 定年制の廃止 <表4-1「定年制」において、「ある」と回答した事業者>

(単位：上段 社、下段 %)

		「定年制」について、「ある」と回答した事業者計	実施済または実施を予定	検討中	予定なし	無回答
事業所計		1,076 (100.0)	6 (0.6)	97 (9.0)	912 (84.8)	61 (5.7)
産業別	建設業	67 (100.0)	0 (0.0)	8 (11.9)	55 (82.1)	4 (6.0)
	製造業	230 (100.0)	1 (0.4)	12 (5.2)	209 (90.9)	8 (3.5)
	電気・ガス・熱供給・水道業	6 (100.0)	0 (0.0)	0 (0.0)	3 (50.0)	3 (50.0)
	情報通信業	8 (100.0)	0 (0.0)	0 (0.0)	8 (100.0)	0 (0.0)
	運輸業、郵便業	65 (100.0)	0 (0.0)	6 (9.2)	55 (84.6)	4 (6.2)
	卸売業・小売業	168 (100.0)	0 (0.0)	16 (9.5)	143 (85.1)	9 (5.4)
	金融業・保険業	36 (100.0)	0 (0.0)	1 (2.8)	31 (86.1)	4 (11.1)
	不動産業、物品賃貸業	12 (100.0)	0 (0.0)	2 (16.7)	9 (75.0)	1 (8.3)
	学術研究、専門・技術サービス業	22 (100.0)	0 (0.0)	2 (9.1)	19 (86.4)	1 (4.5)
	宿泊業、飲食サービス業	54 (100.0)	0 (0.0)	9 (16.7)	39 (72.2)	6 (11.1)
	生活関連サービス業、娯楽業	28 (100.0)	0 (0.0)	4 (14.3)	19 (67.9)	5 (17.9)
	教育、学習支援業	35 (100.0)	1 (2.9)	3 (8.6)	30 (85.7)	1 (2.9)
	医療、福祉	282 (100.0)	4 (1.4)	22 (7.8)	245 (86.9)	11 (3.9)
	複合サービス事業	11 (100.0)	0 (0.0)	2 (18.2)	9 (81.8)	0 (0.0)
	サービス業	51 (100.0)	0 (0.0)	10 (19.6)	37 (72.5)	4 (7.8)
	その他	0 (0.0)	0 (0.0)	0 (0.0)	0 (0.0)	0 (0.0)
不明・無回答	1 (100.0)	0 (0.0)	0 (0.0)	1 (100.0)	0 (0.0)	
規模別	30人未満	192 (100.0)	3 (1.6)	26 (13.5)	149 (77.6)	14 (7.3)
	30～49人	228 (100.0)	2 (0.9)	22 (9.6)	186 (81.6)	18 (7.9)
	50～99人	238 (100.0)	1 (0.4)	19 (8.0)	207 (87.0)	11 (4.6)
	100～299人	218 (100.0)	0 (0.0)	17 (7.8)	190 (87.2)	11 (5.0)
	300人以上	184 (100.0)	0 (0.0)	12 (6.5)	165 (89.7)	7 (3.8)
	不明・無回答	16 (100.0)	0 (0.0)	1 (6.3)	15 (93.8)	0 (0.0)
地域別	和歌山市	509 (100.0)	3 (0.6)	46 (9.0)	432 (84.9)	28 (5.5)
	海草地域	60 (100.0)	1 (1.7)	5 (8.3)	51 (85.0)	3 (5.0)
	那賀地域	88 (100.0)	1 (1.1)	9 (10.2)	74 (84.1)	4 (4.5)
	伊都地域	84 (100.0)	0 (0.0)	6 (7.1)	72 (85.7)	6 (7.1)
	有田地域	63 (100.0)	0 (0.0)	3 (4.8)	58 (92.1)	2 (3.2)
	日高地域	75 (100.0)	0 (0.0)	7 (9.3)	63 (84.0)	5 (6.7)
	西牟婁地域	124 (100.0)	0 (0.0)	9 (7.3)	106 (85.5)	9 (7.3)
	東牟婁地域	59 (100.0)	1 (1.7)	11 (18.6)	43 (72.9)	4 (6.8)
	不明・無回答	14 (100.0)	0 (0.0)	1 (7.1)	13 (92.9)	0 (0.0)
令和元年度(事業所計)	1,110 (100.0)	7 (0.6)	88 (7.9)	924 (83.2)	91 (8.2)	

表4-5 勤務延長制度の有無、内容 <表4-1「定年制」において、「ある」と回答した事業者>

(単位：上段 社、下段 %)

	「定年制」について、 「ある」と回答した 事業者計	勤務延長制度					なし	無回答	
		勤務延長制度が ある事業者計	70歳未満	70歳以上	定めなし	無回答			
事業所計	1,076 (100.0)	444 (41.3)	173 (39.0)	84 (18.9)	156 (35.1)	31 (7.0)	561 (52.1)	71 (6.6)	
産業別	建設業	67 (100.0)	34 (50.7)	12 (35.3)	3 (8.8)	17 (50.0)	2 (5.9)	32 (47.8)	1 (1.5)
	製造業	230 (100.0)	85 (37.0)	36 (42.4)	17 (20.0)	26 (30.6)	6 (7.1)	139 (60.4)	6 (2.6)
	電気・ガス・ 熱供給・水道業	6 (100.0)	2 (33.3)	1 (50.0)	0 (0.0)	0 (0.0)	1 (50.0)	1 (16.7)	3 (50.0)
	情報通信業	8 (100.0)	1 (12.5)	1 (100.0)	0 (0.0)	0 (0.0)	0 (0.0)	7 (87.5)	0 (0.0)
	運輸業、郵便業	65 (100.0)	35 (53.8)	13 (37.1)	6 (17.1)	13 (37.1)	3 (8.6)	24 (36.9)	6 (9.2)
	卸売業・小売業	168 (100.0)	63 (37.5)	25 (39.7)	9 (14.3)	21 (33.3)	8 (12.7)	92 (54.8)	13 (7.7)
	金融業・保険業	36 (100.0)	14 (38.9)	8 (57.1)	1 (7.1)	4 (28.6)	1 (7.1)	20 (55.6)	2 (5.6)
	不動産業、 物品賃貸業	12 (100.0)	6 (50.0)	3 (50.0)	0 (0.0)	3 (50.0)	0 (0.0)	4 (33.3)	2 (16.7)
	学術研究、専門 ・技術サービス業	22 (100.0)	4 (18.2)	2 (50.0)	2 (50.0)	0 (0.0)	0 (0.0)	16 (72.7)	2 (9.1)
	宿泊業、 飲食サービス業	54 (100.0)	26 (48.1)	13 (50.0)	5 (19.2)	5 (19.2)	3 (11.5)	26 (48.1)	2 (3.7)
	生活関連 サービス業、娯楽業	28 (100.0)	13 (46.4)	3 (23.1)	4 (30.8)	4 (30.8)	2 (15.4)	12 (42.9)	3 (10.7)
	教育、学習 支援業	35 (100.0)	10 (28.6)	3 (30.0)	2 (20.0)	5 (50.0)	0 (0.0)	23 (65.7)	2 (5.7)
	医療、福祉	282 (100.0)	124 (44.0)	46 (37.1)	29 (23.4)	45 (36.3)	4 (3.2)	136 (48.2)	22 (7.8)
	複合サービス 事業	11 (100.0)	0 (0.0)	0 (0.0)	0 (0.0)	0 (0.0)	0 (0.0)	10 (90.9)	1 (9.1)
	サービス業	51 (100.0)	26 (51.0)	7 (26.9)	5 (19.2)	13 (50.0)	1 (3.8)	19 (37.3)	6 (11.8)
	その他	0 (0.0)	0 (0.0)	0 (0.0)	0 (0.0)	0 (0.0)	0 (0.0)	0 (0.0)	0 (0.0)
不明・無回答	1 (100.0)	1 (100.0)	0 (0.0)	1 (100.0)	0 (0.0)	0 (0.0)	0 (0.0)	0 (0.0)	
規模別	30人未満	192 (100.0)	93 (48.4)	39 (41.9)	12 (12.9)	35 (37.6)	7 (7.5)	82 (42.7)	17 (8.9)
	30～49人	228 (100.0)	114 (50.0)	39 (34.2)	20 (17.5)	46 (40.4)	9 (7.9)	99 (43.4)	15 (6.6)
	50～99人	238 (100.0)	103 (43.3)	36 (35.0)	28 (27.2)	32 (31.1)	7 (6.8)	123 (51.7)	12 (5.0)
	100～299人	218 (100.0)	80 (36.7)	31 (38.8)	13 (16.3)	31 (38.8)	5 (6.3)	126 (57.8)	12 (5.5)
	300人以上	184 (100.0)	44 (23.9)	25 (56.8)	7 (15.9)	9 (20.5)	3 (6.8)	127 (69.0)	13 (7.1)
	不明・無回答	16 (100.0)	10 (62.5)	3 (30.0)	4 (40.0)	3 (30.0)	0 (0.0)	4 (25.0)	2 (12.5)
地域別	和歌山市	509 (100.0)	205 (40.3)	87 (42.4)	37 (18.0)	72 (35.1)	9 (4.4)	270 (53.0)	34 (6.7)
	海草地域	60 (100.0)	23 (38.3)	10 (43.5)	4 (17.4)	7 (30.4)	2 (8.7)	31 (51.7)	6 (10.0)
	那賀地域	88 (100.0)	29 (33.0)	12 (41.4)	8 (27.6)	6 (20.7)	3 (10.3)	54 (61.4)	5 (5.7)
	伊都地域	84 (100.0)	38 (45.2)	7 (18.4)	9 (23.7)	17 (44.7)	5 (13.2)	38 (45.2)	8 (9.5)
	有田地域	63 (100.0)	22 (34.9)	10 (45.5)	4 (18.2)	8 (36.4)	0 (0.0)	40 (63.5)	1 (1.6)
	日高地域	75 (100.0)	27 (36.0)	10 (37.0)	6 (22.2)	8 (29.6)	3 (11.1)	47 (62.7)	1 (1.3)
	西牟婁地域	124 (100.0)	57 (46.0)	23 (40.4)	7 (12.3)	20 (35.1)	7 (12.3)	59 (47.6)	8 (6.5)
	東牟婁地域	59 (100.0)	30 (50.8)	12 (40.0)	4 (13.3)	12 (40.0)	2 (6.7)	21 (35.6)	8 (13.6)
	不明・無回答	14 (100.0)	13 (92.9)	2 (15.4)	5 (38.5)	6 (46.2)	0 (0.0)	1 (7.1)	0 (0.0)
令和元年度 (事業所計)	1,110 (100.0)	451 (40.6)	188 (41.7)	87 (19.3)	156 (34.6)	20 (4.4)	581 (52.3)	78 (7.0)	

表4-6 勤務延長制度の対象となる従業員の範囲 <表4-5「勤務延長制度」において、「ある」と回答した事業者>

(単位：上段 社、下段 %)

	勤務延長制度がある 事業所計	原則として 希望者全員	63歳未満の者については、 希望者全員 63歳以上の者については、 貴事業所の定めた選定基準 適合者に限り適用	その他	無回答	
事業所計	444 (100.0)	262 (59.0)	81 (18.2)	62 (14.0)	39 (8.8)	
産業別	建設業	34 (100.0)	21 (61.8)	3 (8.8)	5 (14.7)	5 (14.7)
	製造業	85 (100.0)	51 (60.0)	19 (22.4)	8 (9.4)	7 (8.2)
	電気・ガス・ 熱供給・水道業	2 (100.0)	1 (50.0)	0 (0.0)	0 (0.0)	1 (50.0)
	情報通信業	1 (100.0)	0 (0.0)	0 (0.0)	1 (100.0)	0 (0.0)
	運輸業、郵便業	35 (100.0)	23 (65.7)	7 (20.0)	2 (5.7)	3 (8.6)
	卸売業・小売業	63 (100.0)	34 (54.0)	15 (23.8)	7 (11.1)	7 (11.1)
	金融業・保険業	14 (100.0)	6 (42.9)	1 (7.1)	5 (35.7)	2 (14.3)
	不動産業、 物品賃貸業	6 (100.0)	3 (50.0)	3 (50.0)	0 (0.0)	0 (0.0)
	学術研究、専門 ・技術サービス業	4 (100.0)	3 (75.0)	1 (25.0)	0 (0.0)	0 (0.0)
	宿泊業、 飲食サービス業	26 (100.0)	18 (69.2)	3 (11.5)	3 (11.5)	2 (7.7)
	生活関連 サービス業、娯楽業	13 (100.0)	9 (69.2)	2 (15.4)	2 (15.4)	0 (0.0)
	教育、学習 支援業	10 (100.0)	9 (90.0)	1 (10.0)	0 (0.0)	0 (0.0)
	医療、福祉	124 (100.0)	70 (56.5)	21 (16.9)	22 (17.7)	11 (8.9)
	複合サービス 事業	0 (0.0)	0 (0.0)	0 (0.0)	0 (0.0)	0 (0.0)
	サービス業	26 (100.0)	13 (50.0)	5 (19.2)	7 (26.9)	1 (3.8)
	その他	0 (0.0)	0 (0.0)	0 (0.0)	0 (0.0)	0 (0.0)
	不明・無回答	1 (100.0)	1 (100.0)	0 (0.0)	0 (0.0)	0 (0.0)
規模別	30人未満	93 (100.0)	56 (60.2)	15 (16.1)	11 (11.8)	11 (11.8)
	30～49人	114 (100.0)	73 (64.0)	24 (21.1)	11 (9.6)	6 (5.3)
	50～99人	103 (100.0)	57 (55.3)	17 (16.5)	16 (15.5)	13 (12.6)
	100～299人	80 (100.0)	45 (56.3)	17 (21.3)	13 (16.3)	5 (6.3)
	300人以上	44 (100.0)	24 (54.5)	8 (18.2)	10 (22.7)	2 (4.5)
	不明・無回答	10 (100.0)	7 (70.0)	0 (0.0)	1 (10.0)	2 (20.0)
地域別	和歌山市	205 (100.0)	109 (53.2)	40 (19.5)	36 (17.6)	20 (9.8)
	海草地域	23 (100.0)	14 (60.9)	4 (17.4)	3 (13.0)	2 (8.7)
	那賀地域	29 (100.0)	15 (51.7)	8 (27.6)	2 (6.9)	4 (13.8)
	伊都地域	38 (100.0)	23 (60.5)	9 (23.7)	4 (10.5)	2 (5.3)
	有田地域	22 (100.0)	19 (86.4)	1 (4.5)	2 (9.1)	0 (0.0)
	日高地域	27 (100.0)	21 (77.8)	4 (14.8)	0 (0.0)	2 (7.4)
	西牟婁地域	57 (100.0)	33 (57.9)	7 (12.3)	11 (19.3)	6 (10.5)
	東牟婁地域	30 (100.0)	20 (66.7)	5 (16.7)	4 (13.3)	1 (3.3)
	不明・無回答	13 (100.0)	8 (61.5)	3 (23.1)	0 (0.0)	2 (15.4)
令和元年度 (事業所計)	451 (100.0)	285 (63.2)	83 (18.4)	62 (13.7)	21 (4.7)	

表4-7 再雇用制度の有無、内容 <表4-1「定年制」において、「ある」と回答した事業者>

(単位：上段 社、下段 %)

	「定年制」について、 「ある」と回答した 事業者計	再雇用制度							
		再雇用制度が ある事業者計	70歳 未満	70歳 以上	定めなし	無回答	なし	無回答	
事業所計	1,076 (100.0)	814 (75.7)	448 (55.0)	109 (13.4)	226 (27.8)	31 (3.8)	225 (20.9)	37 (3.4)	
産業別	建設業	67 (100.0)	44 (65.7)	19 (43.2)	5 (11.4)	16 (36.4)	4 (9.1)	20 (29.9)	3 (4.5)
	製造業	230 (100.0)	190 (82.6)	118 (62.1)	24 (12.6)	46 (24.2)	2 (1.1)	36 (15.7)	4 (1.7)
	電気・ガス・ 熱供給・水道業	6 (100.0)	5 (83.3)	5 (100.0)	0 (0.0)	0 (0.0)	0 (0.0)	1 (16.7)	0 (0.0)
	情報通信業	8 (100.0)	6 (75.0)	4 (66.7)	0 (0.0)	2 (33.3)	0 (0.0)	2 (25.0)	0 (0.0)
	運輸業、郵便業	65 (100.0)	39 (60.0)	21 (53.8)	6 (15.4)	10 (25.6)	2 (5.1)	22 (33.8)	4 (6.2)
	卸売業・小売業	168 (100.0)	122 (72.6)	68 (55.7)	10 (8.2)	41 (33.6)	3 (2.5)	39 (23.2)	7 (4.2)
	金融業・保険業	36 (100.0)	27 (75.0)	19 (70.4)	3 (11.1)	3 (11.1)	2 (7.4)	7 (19.4)	2 (5.6)
	不動産業、 物品賃貸業	12 (100.0)	8 (66.7)	5 (62.5)	0 (0.0)	2 (25.0)	1 (12.5)	3 (25.0)	1 (8.3)
	学術研究、専門 ・技術サービス業	22 (100.0)	20 (90.9)	14 (70.0)	1 (5.0)	5 (25.0)	0 (0.0)	2 (9.1)	0 (0.0)
	宿泊業、 飲食サービス業	54 (100.0)	40 (74.1)	21 (52.5)	6 (15.0)	10 (25.0)	3 (7.5)	12 (22.2)	2 (3.7)
	生活関連 サービス業、娯楽業	28 (100.0)	17 (60.7)	8 (47.1)	3 (17.6)	6 (35.3)	0 (0.0)	8 (28.6)	3 (10.7)
	教育、学習 支援業	35 (100.0)	22 (62.9)	12 (54.5)	2 (9.1)	8 (36.4)	0 (0.0)	12 (34.3)	1 (2.9)
	医療、福祉	282 (100.0)	224 (79.4)	107 (47.8)	42 (18.8)	65 (29.0)	10 (4.5)	50 (17.7)	8 (2.8)
	複合サービス 事業	11 (100.0)	11 (100.0)	10 (90.9)	0 (0.0)	0 (0.0)	1 (9.1)	0 (0.0)	0 (0.0)
	サービス業	51 (100.0)	39 (76.5)	17 (43.6)	7 (17.9)	12 (30.8)	3 (7.7)	10 (19.6)	2 (3.9)
	その他	0 (0.0)	0 (0.0)	0 (0.0)	0 (0.0)	0 (0.0)	0 (0.0)	0 (0.0)	0 (0.0)
	不明・無回答	1 (100.0)	0 (0.0)	0 (0.0)	0 (0.0)	0 (0.0)	0 (0.0)	1 (100.0)	0 (0.0)
規模別	30人未満	192 (100.0)	125 (65.1)	52 (41.6)	14 (11.2)	51 (40.8)	8 (6.4)	56 (29.2)	11 (5.7)
	30～49人	228 (100.0)	167 (73.2)	80 (47.9)	21 (12.6)	61 (36.5)	5 (3.0)	55 (24.1)	6 (2.6)
	50～99人	238 (100.0)	187 (78.6)	97 (51.9)	37 (19.8)	43 (23.0)	10 (5.3)	44 (18.5)	7 (2.9)
	100～299人	218 (100.0)	175 (80.3)	100 (57.1)	24 (13.7)	46 (26.3)	5 (2.9)	35 (16.1)	8 (3.7)
	300人以上	184 (100.0)	150 (81.5)	112 (74.7)	12 (8.0)	23 (15.3)	3 (2.0)	29 (15.8)	5 (2.7)
	不明・無回答	16 (100.0)	10 (62.5)	7 (70.0)	1 (10.0)	2 (20.0)	0 (0.0)	6 (37.5)	0 (0.0)
地域別	和歌山市	509 (100.0)	384 (75.4)	212 (55.2)	54 (14.1)	107 (27.9)	11 (2.9)	108 (21.2)	17 (3.3)
	海草地域	60 (100.0)	50 (83.3)	25 (50.0)	6 (12.0)	17 (34.0)	2 (4.0)	9 (15.0)	1 (1.7)
	那賀地域	88 (100.0)	67 (76.1)	38 (56.7)	8 (11.9)	19 (28.4)	2 (3.0)	17 (19.3)	4 (4.5)
	伊都地域	84 (100.0)	58 (69.0)	30 (51.7)	11 (19.0)	15 (25.9)	2 (3.4)	20 (23.8)	6 (7.1)
	有田地域	63 (100.0)	54 (85.7)	25 (46.3)	9 (16.7)	20 (37.0)	0 (0.0)	9 (14.3)	0 (0.0)
	日高地域	75 (100.0)	62 (82.7)	41 (66.1)	8 (12.9)	9 (14.5)	4 (6.5)	13 (17.3)	0 (0.0)
	西牟婁地域	124 (100.0)	91 (73.4)	53 (58.2)	8 (8.8)	26 (28.6)	4 (4.4)	27 (21.8)	6 (4.8)
	東牟婁地域	59 (100.0)	43 (72.9)	21 (48.8)	4 (9.3)	12 (27.9)	6 (14.0)	13 (22.0)	3 (5.1)
	不明・無回答	14 (100.0)	5 (35.7)	3 (60.0)	1 (20.0)	1 (20.0)	0 (0.0)	9 (64.3)	0 (0.0)
令和元年度 (事業所計)	1,110 (100.0)	857 (77.2)	515 (60.1)	83 (9.7)	223 (26.0)	36 (4.2)	205 (18.5)	48 (4.3)	

表4-8 再雇用制度の対象となる従業員の範囲 <表4-7「再雇用制度」において、「ある」と回答した事業者>

(単位：上段 社、下段 %)

		再雇用制度がある 事業所計	原則として希望者全員	63歳未満の者については、 希望者全員 63歳以上の者については、 貴事業所の定めた選定基準 適合者に限り適用	その他	無回答
事業所計		814 (100.0)	543 (66.7)	157 (19.3)	86 (10.6)	28 (3.4)
産業別	建設業	44 (100.0)	31 (70.5)	5 (11.4)	6 (13.6)	2 (4.5)
	製造業	190 (100.0)	127 (66.8)	39 (20.5)	18 (9.5)	6 (3.2)
	電気・ガス・ 熱供給・水道業	5 (100.0)	4 (80.0)	1 (20.0)	0 (0.0)	0 (0.0)
	情報通信業	6 (100.0)	4 (66.7)	2 (33.3)	0 (0.0)	0 (0.0)
	運輸業・郵便業	39 (100.0)	24 (61.5)	10 (25.6)	3 (7.7)	2 (5.1)
	卸売業・小売業	122 (100.0)	89 (73.0)	23 (18.9)	9 (7.4)	1 (0.8)
	金融業・保険業	27 (100.0)	15 (55.6)	7 (25.9)	3 (11.1)	2 (7.4)
	不動産業、 物品賃貸業	8 (100.0)	4 (50.0)	3 (37.5)	0 (0.0)	1 (12.5)
	学術研究、専門 ・技術サービス業	20 (100.0)	13 (65.0)	4 (20.0)	1 (5.0)	2 (10.0)
	宿泊業、 飲食サービス業	40 (100.0)	26 (65.0)	5 (12.5)	6 (15.0)	3 (7.5)
	生活関連 サービス業、娯楽業	17 (100.0)	9 (52.9)	5 (29.4)	1 (5.9)	2 (11.8)
	教育、学習 支援業	22 (100.0)	18 (81.8)	2 (9.1)	2 (9.1)	0 (0.0)
	医療、福祉	224 (100.0)	151 (67.4)	37 (16.5)	30 (13.4)	6 (2.7)
	複合サービス 事業	11 (100.0)	6 (54.5)	4 (36.4)	1 (9.1)	0 (0.0)
	サービス業	39 (100.0)	22 (56.4)	10 (25.6)	6 (15.4)	1 (2.6)
	その他	0 (0.0)	0 (0.0)	0 (0.0)	0 (0.0)	0 (0.0)
不明・無回答	0 (0.0)	0 (0.0)	0 (0.0)	0 (0.0)	0 (0.0)	
規模別	30人未満	125 (100.0)	93 (74.4)	17 (13.6)	10 (8.0)	5 (4.0)
	30~49人	167 (100.0)	104 (62.3)	37 (22.2)	19 (11.4)	7 (4.2)
	50~99人	187 (100.0)	121 (64.7)	42 (22.5)	16 (8.6)	8 (4.3)
	100~299人	175 (100.0)	111 (63.4)	36 (20.6)	25 (14.3)	3 (1.7)
	300人以上	150 (100.0)	106 (70.7)	24 (16.0)	15 (10.0)	5 (3.3)
	不明・無回答	10 (100.0)	8 (80.0)	1 (10.0)	1 (10.0)	0 (0.0)
地域別	和歌山市	384 (100.0)	243 (63.3)	78 (20.3)	48 (12.5)	15 (3.9)
	海草地域	50 (100.0)	37 (74.0)	7 (14.0)	6 (12.0)	0 (0.0)
	那賀地域	67 (100.0)	44 (65.7)	13 (19.4)	6 (9.0)	4 (6.0)
	伊都地域	58 (100.0)	41 (70.7)	12 (20.7)	4 (6.9)	1 (1.7)
	有田地域	54 (100.0)	40 (74.1)	8 (14.8)	4 (7.4)	2 (3.7)
	日高地域	62 (100.0)	46 (74.2)	9 (14.5)	4 (6.5)	3 (4.8)
	西牟婁地域	91 (100.0)	58 (63.7)	20 (22.0)	12 (13.2)	1 (1.1)
	東牟婁地域	43 (100.0)	29 (67.4)	10 (23.3)	2 (4.7)	2 (4.7)
	不明・無回答	5 (100.0)	5 (100.0)	0 (0.0)	0 (0.0)	0 (0.0)
令和元年度 (事業所計)	857 (100.0)	567 (66.2)	183 (21.4)	82 (9.6)	25 (2.9)	

表4-9 勤務延長又は再雇用後の賃金水準

＜表4-5「勤務延長制度」又は表4-7「再雇用制度」において、「ある」と回答した事業所＞

(単位：上段 社、下段 %))

		「勤務延長制度」又は「再雇用制度」に「あり」と回答した事業所計	変化なし	8～9割程度	6～7割程度	6割未満	無回答
事業所計		1,026 (100.0)	269 (26.2)	276 (26.9)	331 (32.3)	103 (10.0)	47 (4.6)
産業別	建設業	62 (100.0)	15 (24.2)	14 (22.6)	23 (37.1)	6 (9.7)	4 (6.5)
	製造業	229 (100.0)	51 (22.3)	65 (28.4)	78 (34.1)	27 (11.8)	8 (3.5)
	電気・ガス・熱供給・水道業	7 (100.0)	1 (14.3)	1 (14.3)	1 (14.3)	4 (57.1)	0 (0.0)
	情報通信業	7 (100.0)	0 (0.0)	0 (0.0)	4 (57.1)	3 (42.9)	0 (0.0)
	運輸業、郵便業	56 (100.0)	21 (37.5)	18 (32.1)	13 (23.2)	1 (1.8)	3 (5.4)
	卸売業・小売業	154 (100.0)	34 (22.1)	32 (20.8)	57 (37.0)	17 (11.0)	14 (9.1)
	金融業・保険業	32 (100.0)	5 (15.6)	2 (6.3)	13 (40.6)	10 (31.3)	2 (6.3)
	不動産業、物品賃貸業	11 (100.0)	2 (18.2)	4 (36.4)	4 (36.4)	1 (9.1)	0 (0.0)
	学術研究、専門・技術サービス業	22 (100.0)	4 (18.2)	4 (18.2)	11 (50.0)	1 (4.5)	2 (9.1)
	宿泊業、飲食サービス業	51 (100.0)	18 (35.3)	14 (27.5)	10 (19.6)	6 (11.8)	3 (5.9)
	生活関連サービス業、娯楽業	23 (100.0)	8 (34.8)	8 (34.8)	2 (8.7)	3 (13.0)	2 (8.7)
	教育、学習支援業	30 (100.0)	10 (33.3)	6 (20.0)	11 (36.7)	3 (10.0)	0 (0.0)
	医療、福祉	275 (100.0)	77 (28.0)	93 (33.8)	84 (30.5)	12 (4.4)	9 (3.3)
	複合サービス事業	12 (100.0)	0 (0.0)	1 (8.3)	4 (33.3)	7 (58.3)	0 (0.0)
	サービス業	53 (100.0)	23 (43.4)	12 (22.6)	16 (30.2)	2 (3.8)	0 (0.0)
	その他	0 (0.0)	0 (0.0)	0 (0.0)	0 (0.0)	0 (0.0)	0 (0.0)
不明・無回答	2 (100.0)	0 (0.0)	2 (100.0)	0 (0.0)	0 (0.0)	0 (0.0)	
規模別	30人未満	169 (100.0)	63 (37.3)	29 (17.2)	50 (29.6)	15 (8.9)	12 (7.1)
	30～49人	223 (100.0)	83 (37.2)	53 (23.8)	66 (29.6)	14 (6.3)	7 (3.1)
	50～99人	232 (100.0)	59 (25.4)	77 (33.2)	62 (26.7)	22 (9.5)	12 (5.2)
	100～299人	211 (100.0)	35 (16.6)	76 (36.0)	73 (34.6)	22 (10.4)	5 (2.4)
	300人以上	174 (100.0)	26 (14.9)	36 (20.7)	74 (42.5)	30 (17.2)	8 (4.6)
	不明・無回答	17 (100.0)	3 (17.6)	5 (29.4)	6 (35.3)	0 (0.0)	3 (17.6)
地域別	和歌山市	484 (100.0)	117 (24.2)	132 (27.3)	152 (31.4)	58 (12.0)	25 (5.2)
	海草地域	58 (100.0)	8 (13.8)	15 (25.9)	26 (44.8)	6 (10.3)	3 (5.2)
	那賀地域	83 (100.0)	24 (28.9)	23 (27.7)	22 (26.5)	13 (15.7)	1 (1.2)
	伊都地域	81 (100.0)	29 (35.8)	16 (19.8)	28 (34.6)	6 (7.4)	2 (2.5)
	有田地域	65 (100.0)	16 (24.6)	15 (23.1)	24 (36.9)	8 (12.3)	2 (3.1)
	日高地域	72 (100.0)	15 (20.8)	20 (27.8)	26 (36.1)	3 (4.2)	8 (11.1)
	西牟婁地域	114 (100.0)	39 (34.2)	32 (28.1)	36 (31.6)	6 (5.3)	1 (0.9)
	東牟婁地域	55 (100.0)	16 (29.1)	20 (36.4)	13 (23.6)	3 (5.5)	3 (5.5)
	不明・無回答	14 (100.0)	5 (35.7)	3 (21.4)	4 (28.6)	0 (0.0)	2 (14.3)
令和元年度(事業所計)	1,025 (100.0)	239 (23.3)	261 (25.5)	347 (33.9)	118 (11.5)	60 (5.9)	

表5-1 育児休業制度の規定の有無、内容

(単位：上段 社、下段 %)

	事業所計	規定あり								期間の定めなし	規定なし	無回答
		1歳まで	1歳6月まで	2歳まで(A)	2歳まで(B)	3歳まで	3歳以上					
事業所計	1,278 (100.0)	1,066 (83.4)	331 (31.1)	220 (20.6)	367 (34.4)	30 (2.8)	73 (6.8)	11 (1.0)	34 (3.2)	195 (15.3)	17 (1.3)	
産業別	建設業	92 (100.0)	59 (64.1)	27 (45.8)	11 (18.6)	11 (18.6)	0 (0.0)	6 (10.2)	0 (0.0)	4 (6.8)	31 (33.7)	2 (2.2)
	製造業	234 (100.0)	222 (94.9)	58 (26.1)	53 (23.9)	87 (39.2)	7 (3.2)	12 (5.4)	2 (0.9)	3 (1.4)	11 (4.7)	1 (0.4)
	電気・ガス・熱供給・水道業	7 (100.0)	7 (100.0)	3 (42.9)	0 (0.0)	1 (14.3)	0 (0.0)	0 (0.0)	0 (42.9)	3 (0.0)	0 (0.0)	0 (0.0)
	情報通信業	8 (100.0)	8 (100.0)	1 (12.5)	0 (0.0)	6 (75.0)	1 (12.5)	0 (0.0)	0 (0.0)	0 (0.0)	0 (0.0)	0 (0.0)
	運輸業、郵便業	67 (100.0)	57 (85.1)	25 (43.9)	14 (24.6)	15 (26.3)	0 (0.0)	3 (5.3)	0 (0.0)	0 (0.0)	10 (14.9)	0 (0.0)
	卸売業・小売業	239 (100.0)	168 (70.3)	63 (37.5)	28 (16.7)	52 (31.0)	2 (1.2)	10 (6.0)	1 (0.6)	12 (7.1)	65 (27.2)	6 (2.5)
	金融業・保険業	38 (100.0)	35 (92.1)	4 (11.4)	6 (17.1)	13 (37.1)	5 (14.3)	5 (14.3)	1 (2.9)	1 (2.9)	2 (5.3)	1 (2.6)
	不動産業、物品賃貸業	13 (100.0)	13 (100.0)	8 (61.5)	3 (23.1)	2 (15.4)	0 (0.0)	0 (0.0)	0 (0.0)	0 (0.0)	0 (0.0)	0 (0.0)
	学術研究、専門・技術サービス業	28 (100.0)	22 (78.6)	6 (27.3)	4 (18.2)	7 (31.8)	1 (4.5)	2 (9.1)	2 (9.1)	0 (0.0)	5 (17.9)	1 (3.6)
	宿泊業、飲食サービス業	79 (100.0)	52 (65.8)	16 (30.8)	11 (21.2)	14 (26.9)	2 (3.8)	4 (7.7)	1 (1.9)	4 (7.7)	25 (31.6)	2 (2.5)
	生活関連サービス業、娯楽業	32 (100.0)	28 (87.5)	13 (46.4)	7 (25.0)	7 (25.0)	0 (0.0)	0 (0.0)	0 (0.0)	1 (3.6)	4 (12.5)	0 (0.0)
	教育、学習支援業	40 (100.0)	38 (95.0)	16 (42.1)	7 (18.4)	9 (23.7)	3 (7.9)	1 (2.6)	0 (0.0)	2 (5.3)	1 (2.5)	1 (2.5)
	医療、福祉	317 (100.0)	291 (91.8)	75 (25.8)	57 (19.6)	120 (41.2)	8 (2.7)	25 (8.6)	0 (0.0)	6 (2.1)	24 (7.6)	2 (0.6)
	複合サービス事業	14 (100.0)	12 (85.7)	2 (16.7)	2 (16.7)	7 (58.3)	0 (0.0)	1 (8.3)	0 (0.0)	0 (0.0)	1 (7.1)	1 (7.1)
	サービス業	66 (100.0)	51 (77.3)	12 (23.5)	17 (33.3)	15 (29.4)	1 (2.0)	4 (7.8)	1 (2.0)	1 (2.0)	15 (22.7)	0 (0.0)
その他	0 (0.0)	0 (0.0)	0 (0.0)	0 (0.0)	0 (0.0)	0 (0.0)	0 (0.0)	0 (0.0)	0 (0.0)	0 (0.0)	0 (0.0)	
不明・無回答	4 (100.0)	3 (75.0)	2 (66.7)	0 (0.0)	1 (33.3)	0 (0.0)	0 (0.0)	0 (0.0)	0 (0.0)	1 (25.0)	0 (0.0)	
規模別	30人未満	337 (100.0)	197 (58.5)	92 (46.7)	34 (17.3)	33 (16.8)	5 (2.5)	15 (7.6)	0 (0.0)	18 (9.1)	130 (38.6)	10 (3.0)
	30～49人	253 (100.0)	219 (86.6)	85 (38.8)	51 (23.3)	65 (29.7)	3 (1.4)	9 (4.1)	1 (0.5)	5 (2.3)	31 (12.3)	3 (1.2)
	50～99人	255 (100.0)	230 (90.2)	64 (27.8)	62 (27.0)	78 (33.9)	6 (2.6)	14 (6.1)	2 (0.9)	4 (1.7)	24 (9.4)	1 (0.4)
	100～299人	221 (100.0)	215 (97.3)	49 (22.8)	47 (21.9)	103 (47.9)	5 (2.3)	9 (4.2)	0 (0.0)	2 (0.9)	5 (2.3)	1 (0.5)
	300人以上	191 (100.0)	188 (98.4)	38 (20.2)	23 (12.2)	79 (42.0)	11 (5.9)	24 (12.8)	8 (4.3)	5 (2.7)	3 (1.6)	0 (0.0)
	不明・無回答	21 (100.0)	17 (81.0)	3 (17.6)	3 (17.6)	9 (52.9)	0 (0.0)	2 (11.8)	0 (0.0)	0 (0.0)	2 (9.5)	2 (9.5)
地域別	和歌山市	598 (100.0)	505 (84.4)	138 (27.3)	104 (20.6)	192 (38.0)	10 (2.0)	39 (7.7)	7 (1.4)	15 (3.0)	82 (13.7)	11 (1.8)
	海草地域	66 (100.0)	60 (90.9)	19 (31.7)	12 (20.0)	23 (38.3)	2 (3.3)	4 (6.7)	0 (0.0)	0 (0.0)	6 (9.1)	0 (0.0)
	那賀地域	109 (100.0)	91 (83.5)	27 (29.7)	25 (27.5)	28 (30.8)	1 (1.1)	5 (5.5)	1 (1.1)	4 (4.4)	17 (15.6)	1 (0.9)
	伊都地域	95 (100.0)	80 (84.2)	30 (37.5)	12 (15.0)	26 (32.5)	3 (3.8)	4 (5.0)	2 (2.5)	3 (3.8)	14 (14.7)	1 (1.1)
	有田地域	77 (100.0)	60 (77.9)	25 (41.7)	11 (18.3)	17 (28.3)	5 (8.3)	2 (3.3)	0 (0.0)	0 (0.0)	17 (22.1)	0 (0.0)
	日高地域	89 (100.0)	80 (89.9)	26 (32.5)	21 (26.3)	25 (31.3)	0 (0.0)	2 (2.5)	0 (0.0)	6 (7.5)	9 (10.1)	0 (0.0)
	西牟婁地域	153 (100.0)	116 (75.8)	38 (32.8)	24 (20.7)	32 (27.6)	7 (6.0)	11 (9.5)	1 (0.9)	3 (2.6)	35 (22.9)	2 (1.3)
	東牟婁地域	73 (100.0)	58 (79.5)	21 (36.2)	9 (15.5)	20 (34.5)	1 (1.7)	4 (6.9)	0 (0.0)	3 (5.2)	13 (17.8)	2 (2.7)
	不明・無回答	18 (100.0)	16 (88.9)	7 (43.8)	2 (12.5)	4 (25.0)	1 (6.3)	2 (12.5)	0 (0.0)	0 (0.0)	2 (11.1)	0 (0.0)
令和元年度(事業所計)	1,215 (100.0)	1,051 (86.5)	317 (30.2)	282 (26.8)	319 (30.4)	29 (2.8)	73 (6.9)	10 (1.0)	21 (2.0)	151 (12.4)	13 (1.1)	

(A) 原則1歳までであるが、保育所に入所を希望しているが入所できない、配偶者が死亡・疾病等で子の養育が困難になったなどの事情がある場合は、最長2歳に達するまで取得可

(B) (A)のような条件を付けずに無条件で取得可

表5-2 育児休業制度の利用状況

(単位：上段 人、下段 育児休業取得率 %)

	男 性		女 性	
	令和2年度中に配偶者が 出産した人数	うち、育児休業を開始した、 または開始予定である者の人数	令和2年度中に 出産した人数	うち、育児休業を開始した、 または開始予定である者の人数
事業所計	908	118 (13.0)	718	646 (90.0)
産業別	建設業	43	7 (16.3)	11 (90.9)
	製造業	515	65 (12.6)	117 (88.9)
	電気・ガス・ 熱供給・水道業	10	8 (80.0)	1 (100.0)
	情報通信業	9	1 (11.1)	3 (100.0)
	運輸業、郵便業	55	4 (7.3)	11 (90.9)
	卸売業・小売業	59	8 (13.6)	54 (87.0)
	金融業・保険業	16	2 (12.5)	24 (100.0)
	不動産業、 物品賃貸業	4	1 (25.0)	2 (100.0)
	学術研究、専門 ・技術サービス業	20	0 (0.0)	5 (40.0)
	宿泊業、 飲食サービス業	16	3 (18.8)	17 (88.2)
	生活関連 サービス業、娯楽業	2	0 (0.0)	4 (75.0)
	教育、学習 支援業	15	0 (0.0)	21 (90.5)
	医療、福祉	116	15 (12.9)	434 (90.8)
	複合サービス 事業	9	1 (11.1)	9 (88.9)
	サービス業	19	3 (15.8)	5 (80.0)
	その他	0	0 (0.0)	0 (0.0)
不明・無回答	0	0 (0.0)	0 (0.0)	
規模別	30人未満	20	3 (15.0)	24 (80.0)
	30～49人	55	15 (27.3)	66 (86.8)
	50～99人	62	9 (14.5)	83 (87.4)
	100～299人	175	15 (8.6)	177 (88.9)
	300人以上	588	75 (12.8)	290 (95.7)
	不明・無回答	8	1 (12.5)	15 (40.0)
地域別	和歌山市	594	79 (13.3)	374 (88.8)
	海草地域	27	3 (11.1)	31 (90.3)
	那賀地域	49	7 (14.3)	60 (93.3)
	伊都地域	56	5 (8.9)	61 (95.1)
	有田地域	61	12 (19.7)	43 (90.7)
	日高地域	53	4 (7.5)	53 (88.7)
	西牟婁地域	51	6 (11.8)	66 (87.9)
	東牟婁地域	15	2 (13.3)	26 (92.3)
	不明・無回答	2	0 (0.0)	4 (100.0)
令和元年度 (事業所計)	835	128 (15.3)	772 (89.4)	

表5-3 育児休業利用者の利用期間（男性）

（単位：上段 人、下段 %）

		男 性								
		育児休業 利用者	2週間未満	2週間～ 1か月未満	1～3か月 未満	3～6か月 未満	6か月～ 1年未満	1年～ 1年半未満	1年半～ 2年未満	2年 以上
事業所計		167 (100.0)	119 (71.3)	10 (6.0)	23 (13.8)	9 (5.4)	3 (1.8)	3 (1.8)	0 (0.0)	0 (0.0)
産業別	建設業	9 (100.0)	8 (88.9)	0 (0.0)	0 (0.0)	1 (11.1)	0 (0.0)	0 (0.0)	0 (0.0)	0 (0.0)
	製造業	106 (100.0)	82 (77.4)	3 (2.8)	15 (14.2)	5 (4.7)	0 (0.0)	1 (0.9)	0 (0.0)	0 (0.0)
	電気・ガス・ 熱供給・水道業	1 (100.0)	1 (100.0)	0 (0.0)	0 (0.0)	0 (0.0)	0 (0.0)	0 (0.0)	0 (0.0)	0 (0.0)
	情報通信業	3 (100.0)	0 (0.0)	1 (33.3)	2 (66.7)	0 (0.0)	0 (0.0)	0 (0.0)	0 (0.0)	0 (0.0)
	運輸業、郵便業	4 (100.0)	1 (25.0)	2 (50.0)	0 (0.0)	0 (0.0)	1 (25.0)	0 (0.0)	0 (0.0)	0 (0.0)
	卸売業・小売業	9 (100.0)	9 (100.0)	0 (0.0)	0 (0.0)	0 (0.0)	0 (0.0)	0 (0.0)	0 (0.0)	0 (0.0)
	金融業・保険業	1 (100.0)	1 (100.0)	0 (0.0)	0 (0.0)	0 (0.0)	0 (0.0)	0 (0.0)	0 (0.0)	0 (0.0)
	不動産業、 物品賃貸業	1 (100.0)	1 (100.0)	0 (0.0)	0 (0.0)	0 (0.0)	0 (0.0)	0 (0.0)	0 (0.0)	0 (0.0)
	学術研究、専門 ・技術サービス業	1 (100.0)	0 (0.0)	0 (0.0)	1 (100.0)	0 (0.0)	0 (0.0)	0 (0.0)	0 (0.0)	0 (0.0)
	宿泊業、 飲食サービス業	4 (100.0)	3 (75.0)	1 (25.0)	0 (0.0)	0 (0.0)	0 (0.0)	0 (0.0)	0 (0.0)	0 (0.0)
	生活関連 サービス業、娯楽業	0 (0.0)	0 (0.0)	0 (0.0)	0 (0.0)	0 (0.0)	0 (0.0)	0 (0.0)	0 (0.0)	0 (0.0)
	教育、学習 支援業	1 (100.0)	1 (100.0)	0 (0.0)	0 (0.0)	0 (0.0)	0 (0.0)	0 (0.0)	0 (0.0)	0 (0.0)
	医療、福祉	22 (100.0)	9 (40.9)	1 (4.5)	5 (22.7)	3 (13.6)	2 (9.1)	2 (9.1)	0 (0.0)	0 (0.0)
	複合サービス 事業	0 (0.0)	0 (0.0)	0 (0.0)	0 (0.0)	0 (0.0)	0 (0.0)	0 (0.0)	0 (0.0)	0 (0.0)
	サービス業	5 (100.0)	3 (60.0)	2 (40.0)	0 (0.0)	0 (0.0)	0 (0.0)	0 (0.0)	0 (0.0)	0 (0.0)
	その他	0 (0.0)	0 (0.0)	0 (0.0)	0 (0.0)	0 (0.0)	0 (0.0)	0 (0.0)	0 (0.0)	0 (0.0)
不明・無回答	0 (0.0)	0 (0.0)	0 (0.0)	0 (0.0)	0 (0.0)	0 (0.0)	0 (0.0)	0 (0.0)	0 (0.0)	
規模別	30人未満	5 (100.0)	3 (60.0)	0 (0.0)	1 (20.0)	1 (20.0)	0 (0.0)	0 (0.0)	0 (0.0)	0 (0.0)
	30～49人	14 (100.0)	10 (71.4)	1 (7.1)	1 (7.1)	1 (7.1)	0 (0.0)	1 (7.1)	0 (0.0)	0 (0.0)
	50～99人	11 (100.0)	7 (63.6)	2 (18.2)	1 (9.1)	0 (0.0)	0 (0.0)	1 (9.1)	0 (0.0)	0 (0.0)
	100～299人	24 (100.0)	13 (54.2)	3 (12.5)	3 (12.5)	2 (8.3)	2 (8.3)	1 (4.2)	0 (0.0)	0 (0.0)
	300人以上	112 (100.0)	86 (76.8)	4 (3.6)	17 (15.2)	4 (3.6)	1 (0.9)	0 (0.0)	0 (0.0)	0 (0.0)
	不明・無回答	1 (100.0)	0 (0.0)	0 (0.0)	0 (0.0)	1 (100.0)	0 (0.0)	0 (0.0)	0 (0.0)	0 (0.0)
地域別	和歌山市	103 (100.0)	74 (71.8)	3 (2.9)	16 (15.5)	7 (6.8)	1 (1.0)	2 (1.9)	0 (0.0)	0 (0.0)
	海草地域	2 (100.0)	0 (0.0)	0 (0.0)	2 (100.0)	0 (0.0)	0 (0.0)	0 (0.0)	0 (0.0)	0 (0.0)
	那賀地域	12 (100.0)	8 (66.7)	1 (8.3)	2 (16.7)	1 (8.3)	0 (0.0)	0 (0.0)	0 (0.0)	0 (0.0)
	伊都地域	6 (100.0)	3 (50.0)	3 (50.0)	0 (0.0)	0 (0.0)	0 (0.0)	0 (0.0)	0 (0.0)	0 (0.0)
	有田地域	25 (100.0)	23 (92.0)	1 (4.0)	1 (4.0)	0 (0.0)	0 (0.0)	0 (0.0)	0 (0.0)	0 (0.0)
	日高地域	5 (100.0)	4 (80.0)	0 (0.0)	0 (0.0)	1 (20.0)	0 (0.0)	0 (0.0)	0 (0.0)	0 (0.0)
	西牟婁地域	11 (100.0)	7 (63.6)	2 (18.2)	1 (9.1)	0 (0.0)	0 (0.0)	1 (9.1)	0 (0.0)	0 (0.0)
	東牟婁地域	3 (100.0)	0 (0.0)	0 (0.0)	1 (33.3)	0 (0.0)	2 (66.7)	0 (0.0)	0 (0.0)	0 (0.0)
	不明・無回答	0 (0.0)	0 (0.0)	0 (0.0)	0 (0.0)	0 (0.0)	0 (0.0)	0 (0.0)	0 (0.0)	0 (0.0)
令和元年度 (事業所計)	119 (100.0)	90 (75.6)	3 (2.5)	13 (10.9)	1 (0.8)	7 (5.9)	2 (1.7)	3 (2.5)	0 (0.0)	

表5-3 育児休業利用者の利用期間（女性）

（単位：上段 人、下段 %）

		女性								
		育児休業 利用者	2週間未満	2週間～ 1か月未満	1～3か月 未満	3～6か月 未満	6か月～ 1年未満	1年～ 1年半未満	1年半～ 2年未満	2年以上
事業所計		809 (100.0)	21 (2.6)	8 (1.0)	35 (4.3)	62 (7.7)	320 (39.6)	273 (33.7)	82 (10.1)	8 (1.0)
産業別	建設業	10 (100.0)	1 (10.0)	0 (0.0)	0 (0.0)	2 (20.0)	4 (40.0)	3 (30.0)	0 (0.0)	0 (0.0)
	製造業	141 (100.0)	2 (1.4)	2 (1.4)	6 (4.3)	9 (6.4)	35 (24.8)	64 (45.4)	20 (14.2)	3 (2.1)
	電気・ガス・ 熱供給・水道業	1 (100.0)	0 (0.0)	0 (0.0)	0 (0.0)	0 (0.0)	0 (0.0)	1 (100.0)	0 (0.0)	0 (0.0)
	情報通信業	9 (100.0)	0 (0.0)	0 (0.0)	2 (22.2)	0 (0.0)	1 (11.1)	1 (11.1)	5 (55.6)	0 (0.0)
	運輸業、郵便業	12 (100.0)	2 (16.7)	0 (0.0)	0 (0.0)	1 (8.3)	1 (8.3)	7 (58.3)	0 (0.0)	1 (8.3)
	卸売業・小売業	60 (100.0)	7 (11.7)	2 (3.3)	4 (6.7)	0 (0.0)	23 (38.3)	18 (30.0)	6 (10.0)	0 (0.0)
	金融業・保険業	46 (100.0)	0 (0.0)	0 (0.0)	0 (0.0)	0 (0.0)	13 (28.3)	23 (50.0)	10 (21.7)	0 (0.0)
	不動産業、 物品賃貸業	1 (100.0)	0 (0.0)	0 (0.0)	0 (0.0)	0 (0.0)	1 (100.0)	0 (0.0)	0 (0.0)	0 (0.0)
	学術研究、専門 ・技術サービス業	4 (100.0)	0 (0.0)	0 (0.0)	0 (0.0)	0 (0.0)	3 (75.0)	0 (0.0)	1 (25.0)	0 (0.0)
	宿泊業、 飲食サービス業	15 (100.0)	0 (0.0)	0 (0.0)	0 (0.0)	1 (6.7)	4 (26.7)	7 (46.7)	2 (13.3)	1 (6.7)
	生活関連 サービス業、娯楽業	2 (100.0)	0 (0.0)	0 (0.0)	0 (0.0)	0 (0.0)	1 (50.0)	0 (0.0)	1 (50.0)	0 (0.0)
	教育、学習 支援業	15 (100.0)	0 (0.0)	0 (0.0)	2 (13.3)	4 (26.7)	4 (26.7)	3 (20.0)	2 (13.3)	0 (0.0)
	医療、福祉	459 (100.0)	9 (2.0)	4 (0.9)	19 (4.1)	45 (9.8)	216 (47.1)	132 (28.8)	31 (6.8)	0 (0.7)
	複合サービス 事業	28 (100.0)	0 (0.0)	0 (0.0)	1 (3.6)	0 (0.0)	11 (39.3)	12 (42.9)	4 (14.3)	0 (0.0)
	サービス業	6 (100.0)	0 (0.0)	0 (0.0)	1 (16.7)	0 (0.0)	3 (50.0)	2 (33.3)	0 (0.0)	0 (0.0)
その他	0 (0.0)	0 (0.0)	0 (0.0)	0 (0.0)	0 (0.0)	0 (0.0)	0 (0.0)	0 (0.0)	0 (0.0)	
不明・無回答	0 (0.0)	0 (0.0)	0 (0.0)	0 (0.0)	0 (0.0)	0 (0.0)	0 (0.0)	0 (0.0)	0 (0.0)	
規模別	30人未満	29 (100.0)	0 (0.0)	0 (0.0)	0 (0.0)	5 (17.2)	8 (27.6)	10 (34.5)	6 (20.7)	0 (0.0)
	30～49人	71 (100.0)	1 (1.4)	0 (0.0)	5 (7.0)	1 (1.4)	25 (35.2)	32 (45.1)	6 (8.5)	1 (1.4)
	50～99人	96 (100.0)	3 (3.1)	2 (2.1)	4 (4.2)	6 (6.3)	29 (30.2)	36 (37.5)	15 (15.6)	1 (1.0)
	100～299人	224 (100.0)	7 (3.1)	2 (0.9)	12 (5.4)	14 (6.3)	113 (50.4)	58 (25.9)	16 (7.1)	2 (0.9)
	300人以上	377 (100.0)	9 (2.4)	4 (1.1)	14 (3.7)	32 (8.5)	140 (37.1)	136 (36.1)	38 (10.1)	4 (1.1)
	不明・無回答	12 (100.0)	1 (8.3)	0 (0.0)	0 (0.0)	4 (33.3)	5 (41.7)	1 (8.3)	1 (8.3)	0 (0.0)
地域別	和歌山市	436 (100.0)	16 (3.7)	3 (0.7)	20 (4.6)	41 (9.4)	153 (35.1)	148 (33.9)	50 (11.5)	5 (1.1)
	海草地域	33 (100.0)	2 (6.1)	2 (6.1)	2 (6.1)	2 (6.1)	20 (60.6)	4 (12.1)	1 (3.0)	0 (0.0)
	那賀地域	67 (100.0)	0 (0.0)	0 (0.0)	2 (3.0)	1 (1.5)	25 (37.3)	29 (43.3)	8 (11.9)	2 (3.0)
	伊都地域	72 (100.0)	1 (1.4)	2 (2.8)	3 (4.2)	9 (12.5)	32 (44.4)	18 (25.0)	7 (9.7)	0 (0.0)
	有田地域	39 (100.0)	0 (0.0)	0 (0.0)	1 (2.6)	4 (10.3)	20 (51.3)	10 (25.6)	4 (10.3)	0 (0.0)
	日高地域	51 (100.0)	1 (2.0)	1 (2.0)	3 (5.9)	1 (2.0)	29 (56.9)	11 (21.6)	5 (9.8)	0 (0.0)
	西牟婁地域	77 (100.0)	1 (1.3)	0 (0.0)	3 (3.9)	2 (2.6)	22 (28.6)	44 (57.1)	4 (5.2)	1 (1.3)
	東牟婁地域	29 (100.0)	0 (0.0)	0 (0.0)	1 (3.4)	1 (3.4)	18 (62.1)	7 (24.1)	2 (6.9)	0 (0.0)
	不明・無回答	5 (100.0)	0 (0.0)	0 (0.0)	0 (0.0)	1 (20.0)	1 (20.0)	2 (40.0)	1 (20.0)	0 (0.0)
令和元年度 (事業所計)	902 (100.0)	6 (0.7)	6 (0.7)	20 (2.2)	41 (4.5)	370 (41.0)	276 (30.6)	133 (14.7)	50 (5.5)	

表5-4 育児休業を取得する際の雇用管理（複数回答）

（単位：上段 社、下段 %）

		事業所計	同じ部門の 他の社員で対応する	他の部門又は他の 事業所から人員を 異動させる	派遣労働者を 雇用する	パート・アルバイト を雇用する	その他	無回答
事業所計		1,278	960 (75.1)	301 (23.6)	169 (13.2)	405 (31.7)	59 (4.6)	97 (7.6)
産業別	建設業	92	60 (65.2)	17 (18.5)	11 (12.0)	22 (23.9)	6 (6.5)	11 (12.0)
	製造業	234	207 (88.5)	72 (30.8)	62 (26.5)	50 (21.4)	8 (3.4)	5 (2.1)
	電気・ガス・ 熱供給・水道業	7	6 (85.7)	3 (42.9)	4 (57.1)	2 (28.6)	0 (0.0)	0 (0.0)
	情報通信業	8	8 (100.0)	3 (37.5)	3 (37.5)	0 (0.0)	0 (0.0)	0 (0.0)
	運輸業、郵便業	67	54 (80.6)	13 (19.4)	6 (9.0)	10 (14.9)	3 (4.5)	5 (7.5)
	卸売業・小売業	239	153 (64.0)	59 (24.7)	29 (12.1)	66 (27.6)	11 (4.6)	36 (15.1)
	金融業・保険業	38	26 (68.4)	13 (34.2)	9 (23.7)	1 (2.6)	2 (5.3)	4 (10.5)
	不動産業、 物品賃貸業	13	9 (69.2)	4 (30.8)	1 (7.7)	6 (46.2)	0 (0.0)	0 (0.0)
	学術研究、専門 ・技術サービス業	28	19 (67.9)	7 (25.0)	4 (14.3)	5 (17.9)	1 (3.6)	4 (14.3)
	宿泊業、 飲食サービス業	79	51 (64.6)	17 (21.5)	7 (8.9)	43 (54.4)	1 (1.3)	9 (11.4)
	生活関連 サービス業、娯楽業	32	19 (59.4)	8 (25.0)	2 (6.3)	16 (50.0)	0 (0.0)	0 (0.0)
	教育、学習 支援業	40	30 (75.0)	6 (15.0)	3 (7.5)	25 (62.5)	2 (5.0)	2 (5.0)
	医療、福祉	317	254 (80.1)	60 (18.9)	24 (7.6)	135 (42.6)	20 (6.3)	10 (3.2)
	複合サービス 事業	14	11 (78.6)	7 (50.0)	2 (14.3)	5 (35.7)	0 (0.0)	3 (21.4)
	サービス業	66	50 (75.8)	11 (16.7)	2 (3.0)	18 (27.3)	4 (6.1)	8 (12.1)
	その他	0	0 (0.0)	0 (0.0)	0 (0.0)	0 (0.0)	0 (0.0)	0 (0.0)
不明・無回答	4	3 (75.0)	1 (25.0)	0 (0.0)	1 (25.0)	1 (25.0)	0 (0.0)	
規模別	30人未満	337	181 (53.7)	37 (11.0)	22 (6.5)	113 (33.5)	22 (6.5)	64 (19.0)
	30～49人	253	208 (82.2)	53 (20.9)	22 (8.7)	78 (30.8)	8 (3.2)	17 (6.7)
	50～99人	255	211 (82.7)	65 (25.5)	30 (11.8)	82 (32.2)	9 (3.5)	10 (3.9)
	100～299人	221	191 (86.4)	72 (32.6)	36 (16.3)	71 (32.1)	12 (5.4)	2 (0.9)
	300人以上	191	152 (79.6)	69 (36.1)	56 (29.3)	54 (28.3)	8 (4.2)	3 (1.6)
	不明・無回答	21	17 (81.0)	5 (23.8)	3 (14.3)	7 (33.3)	0 (0.0)	1 (4.8)
地域別	和歌山市	598	440 (73.6)	143 (23.9)	94 (15.7)	179 (29.9)	32 (5.4)	45 (7.5)
	海草地域	66	56 (84.8)	18 (27.3)	11 (16.7)	16 (24.2)	2 (3.0)	6 (9.1)
	那賀地域	109	78 (71.6)	24 (22.0)	12 (11.0)	34 (31.2)	5 (4.6)	10 (9.2)
	伊都地域	95	76 (80.0)	25 (26.3)	9 (9.5)	34 (35.8)	3 (3.2)	6 (6.3)
	有田地域	77	62 (80.5)	15 (19.5)	9 (11.7)	29 (37.7)	1 (1.3)	3 (3.9)
	日高地域	89	70 (78.7)	25 (28.1)	14 (15.7)	25 (28.1)	5 (5.6)	4 (4.5)
	西牟婁地域	153	109 (71.2)	34 (22.2)	14 (9.2)	61 (39.9)	6 (3.9)	11 (7.2)
	東牟婁地域	73	54 (74.0)	10 (13.7)	3 (4.1)	22 (30.1)	3 (4.1)	11 (15.1)
	不明・無回答	18	15 (83.3)	7 (38.9)	3 (16.7)	5 (27.8)	2 (11.1)	1 (5.6)
令和元年度 (事業所計)	1,215	891 (73.3)	331 (27.2)	194 (16.0)	450 (37.0)	72 (5.9)	-	

表5-5 介護休業制度の規定の有無、内容

(単位：上段 社、下段 %)

	事業所計	規定あり	規定あり					期間の定めなし	規定なし	無回答
			93日	94日以上 6か月未満	6か月以上 1年未満	1年以上				
事業所計	1,278 (100.0)	980 (76.7)	780 (79.6)	48 (4.9)	51 (5.2)	43 (4.4)	58 (5.9)	264 (20.7)	34 (2.7)	
産業別	建設業	92 (100.0)	52 (56.5)	41 (78.8)	0 (0.0)	1 (1.9)	1 (1.9)	9 (17.3)	37 (40.2)	3 (3.3)
	製造業	234 (100.0)	215 (91.9)	182 (84.7)	7 (3.3)	15 (7.0)	7 (3.3)	4 (1.9)	16 (6.8)	3 (1.3)
	電気・ガス・ 熱供給・水道業	7 (100.0)	7 (100.0)	3 (42.9)	0 (0.0)	0 (0.0)	4 (57.1)	0 (0.0)	0 (0.0)	0 (0.0)
	情報通信業	8 (100.0)	8 (100.0)	5 (62.5)	0 (0.0)	2 (25.0)	1 (12.5)	0 (0.0)	0 (0.0)	0 (0.0)
	運輸業、郵便業	67 (100.0)	53 (79.1)	38 (71.7)	6 (11.3)	6 (11.3)	0 (0.0)	3 (5.7)	13 (19.4)	1 (1.5)
	卸売業・小売業	239 (100.0)	149 (62.3)	113 (75.8)	4 (2.7)	5 (3.4)	10 (6.7)	17 (11.4)	81 (33.9)	9 (3.8)
	金融業・保険業	38 (100.0)	33 (86.8)	17 (51.5)	4 (12.1)	5 (15.2)	6 (18.2)	1 (3.0)	4 (10.5)	1 (2.6)
	不動産業、 物品賃貸業	13 (100.0)	12 (92.3)	10 (83.3)	0 (0.0)	2 (16.7)	0 (0.0)	0 (0.0)	0 (0.0)	1 (7.7)
	学術研究、専門 ・技術サービス業	28 (100.0)	21 (75.0)	15 (71.4)	0 (0.0)	2 (9.5)	2 (9.5)	2 (9.5)	5 (17.9)	2 (7.1)
	宿泊業、 飲食サービス業	79 (100.0)	42 (53.2)	32 (76.2)	2 (4.8)	0 (0.0)	2 (4.8)	6 (14.3)	34 (43.0)	3 (3.8)
	生活関連 サービス業、娯楽業	32 (100.0)	25 (78.1)	21 (84.0)	1 (4.0)	0 (0.0)	0 (0.0)	3 (12.0)	7 (21.9)	0 (0.0)
	教育、学習 支援業	40 (100.0)	34 (85.0)	29 (85.3)	2 (5.9)	1 (2.9)	2 (5.9)	0 (0.0)	5 (12.5)	1 (2.5)
	医療、福祉	317 (100.0)	270 (85.2)	227 (84.1)	17 (6.3)	9 (3.3)	6 (2.2)	11 (4.1)	41 (12.9)	6 (1.9)
	複合サービス 事業	14 (100.0)	11 (78.6)	11 (100.0)	0 (0.0)	0 (0.0)	0 (0.0)	0 (0.0)	1 (7.1)	2 (14.3)
	サービス業	66 (100.0)	45 (68.2)	33 (73.3)	5 (11.1)	3 (6.7)	2 (4.4)	2 (4.4)	19 (28.8)	2 (3.0)
	その他	0 (0.0)	0 (0.0)	0 (0.0)	0 (0.0)	0 (0.0)	0 (0.0)	0 (0.0)	0 (0.0)	0 (0.0)
不明・無回答	4 (100.0)	3 (75.0)	3 (100.0)	0 (0.0)	0 (0.0)	0 (0.0)	0 (0.0)	1 (25.0)	0 (0.0)	
規模別	30人未満	337 (100.0)	161 (47.8)	114 (70.8)	10 (6.2)	4 (2.5)	4 (2.5)	29 (18.0)	159 (47.2)	17 (5.0)
	30～49人	253 (100.0)	200 (79.1)	178 (89.0)	7 (3.5)	4 (2.0)	3 (1.5)	8 (4.0)	47 (18.6)	6 (2.4)
	50～99人	255 (100.0)	220 (86.3)	178 (80.9)	16 (7.3)	9 (4.1)	5 (2.3)	12 (5.5)	33 (12.9)	2 (0.8)
	100～299人	221 (100.0)	209 (94.6)	185 (88.5)	9 (4.3)	8 (3.8)	4 (1.9)	3 (1.4)	9 (4.1)	3 (1.4)
	300人以上	191 (100.0)	176 (92.1)	115 (65.3)	6 (3.4)	25 (14.2)	26 (14.8)	4 (2.3)	12 (6.3)	3 (1.6)
	不明・無回答	21 (100.0)	14 (66.7)	10 (71.4)	0 (0.0)	1 (7.1)	1 (7.1)	2 (14.3)	4 (19.0)	3 (14.3)
地域別	和歌山市	598 (100.0)	459 (76.8)	350 (76.3)	25 (5.4)	26 (5.7)	30 (6.5)	28 (6.1)	122 (20.4)	17 (2.8)
	海草地域	66 (100.0)	57 (86.4)	52 (91.2)	1 (1.8)	2 (3.5)	1 (1.8)	1 (1.8)	8 (12.1)	1 (1.5)
	那賀地域	109 (100.0)	83 (76.1)	72 (86.7)	2 (2.4)	4 (4.8)	2 (2.4)	3 (3.6)	24 (22.0)	2 (1.8)
	伊都地域	95 (100.0)	74 (77.9)	63 (85.1)	2 (2.7)	1 (1.4)	3 (4.1)	5 (6.8)	20 (21.1)	1 (1.1)
	有田地域	77 (100.0)	58 (75.3)	47 (81.0)	3 (5.2)	6 (10.3)	1 (1.7)	1 (1.7)	17 (22.1)	2 (2.6)
	日高地域	89 (100.0)	77 (86.5)	60 (77.9)	5 (6.5)	6 (7.8)	1 (1.3)	5 (6.5)	11 (12.4)	1 (1.1)
	西牟婁地域	153 (100.0)	108 (70.6)	85 (88.7)	7 (6.5)	5 (4.6)	4 (3.7)	7 (6.5)	39 (25.5)	6 (3.9)
	東牟婁地域	73 (100.0)	51 (69.9)	41 (80.4)	3 (5.9)	0 (0.0)	1 (2.0)	6 (11.8)	20 (27.4)	2 (2.7)
	不明・無回答	18 (100.0)	13 (72.2)	10 (76.9)	0 (0.0)	1 (7.7)	0 (0.0)	2 (15.4)	3 (16.7)	2 (11.1)
令和元年度 (事業所計)	1,215 (100.0)	1,001 (82.4)	800 (79.9)	43 (4.3)	61 (6.1)	44 (4.4)	53 (5.3)	184 (15.1)	30 (2.5)	

表5-6 介護休業制度の利用人数、利用期間（令和2年度中）

（単位：上段 人、下段 %）

		男 性						
		介護休業 利用者	2週間未満	2週間以上 1か月未満	1か月以上 3か月未満	3か月以上 6か月未満	6か月以上 1年未満	1年以上
事業所計		18 (100.0)	9 (50.0)	2 (11.1)	3 (16.7)	2 (11.1)	2 (11.1)	0 (0.0)
産業別	建設業	4 (100.0)	4 (100.0)	0 (0.0)	0 (0.0)	0 (0.0)	0 (0.0)	0 (0.0)
	製造業	4 (100.0)	0 (0.0)	0 (0.0)	1 (25.0)	1 (25.0)	2 (50.0)	0 (0.0)
	電気・ガス・ 熱供給・水道業	0 (0.0)	0 (0.0)	0 (0.0)	0 (0.0)	0 (0.0)	0 (0.0)	0 (0.0)
	情報通信業	0 (0.0)	0 (0.0)	0 (0.0)	0 (0.0)	0 (0.0)	0 (0.0)	0 (0.0)
	運輸業、郵便業	0 (0.0)	0 (0.0)	0 (0.0)	0 (0.0)	0 (0.0)	0 (0.0)	0 (0.0)
	卸売業・小売業	4 (100.0)	4 (100.0)	0 (0.0)	0 (0.0)	0 (0.0)	0 (0.0)	0 (0.0)
	金融業・保険業	1 (100.0)	0 (0.0)	0 (0.0)	0 (0.0)	1 (100.0)	0 (0.0)	0 (0.0)
	不動産業、 物品賃貸業	0 (0.0)	0 (0.0)	0 (0.0)	0 (0.0)	0 (0.0)	0 (0.0)	0 (0.0)
	学術研究、専門 ・技術サービス業	0 (0.0)	0 (0.0)	0 (0.0)	0 (0.0)	0 (0.0)	0 (0.0)	0 (0.0)
	宿泊業、 飲食サービス業	0 (0.0)	0 (0.0)	0 (0.0)	0 (0.0)	0 (0.0)	0 (0.0)	0 (0.0)
	生活関連 サービス業、娯楽業	0 (0.0)	0 (0.0)	0 (0.0)	0 (0.0)	0 (0.0)	0 (0.0)	0 (0.0)
	教育、学習 支援業	0 (0.0)	0 (0.0)	0 (0.0)	0 (0.0)	0 (0.0)	0 (0.0)	0 (0.0)
	医療、福祉	5 (100.0)	1 (20.0)	2 (40.0)	2 (40.0)	0 (0.0)	0 (0.0)	0 (0.0)
	複合サービス 事業	0 (0.0)	0 (0.0)	0 (0.0)	0 (0.0)	0 (0.0)	0 (0.0)	0 (0.0)
	サービス業	0 (0.0)	0 (0.0)	0 (0.0)	0 (0.0)	0 (0.0)	0 (0.0)	0 (0.0)
その他	0 (0.0)	0 (0.0)	0 (0.0)	0 (0.0)	0 (0.0)	0 (0.0)	0 (0.0)	
不明・無回答	0 (0.0)	0 (0.0)	0 (0.0)	0 (0.0)	0 (0.0)	0 (0.0)	0 (0.0)	
規模別	30人未満	5 (100.0)	4 (80.0)	1 (20.0)	0 (0.0)	0 (0.0)	0 (0.0)	0 (0.0)
	30～49人	1 (100.0)	0 (0.0)	0 (0.0)	1 (100.0)	0 (0.0)	0 (0.0)	0 (0.0)
	50～99人	4 (100.0)	3 (75.0)	0 (0.0)	0 (0.0)	1 (25.0)	0 (0.0)	0 (0.0)
	100～299人	6 (100.0)	2 (33.3)	1 (16.7)	2 (33.3)	0 (0.0)	1 (16.7)	0 (0.0)
	300人以上	2 (100.0)	0 (0.0)	0 (0.0)	0 (0.0)	1 (50.0)	1 (50.0)	0 (0.0)
	不明・無回答	0 (0.0)	0 (0.0)	0 (0.0)	0 (0.0)	0 (0.0)	0 (0.0)	0 (0.0)
地域別	和歌山市	8 (100.0)	4 (50.0)	2 (25.0)	0 (0.0)	2 (25.0)	0 (0.0)	0 (0.0)
	海草地域	2 (100.0)	1 (50.0)	0 (0.0)	1 (50.0)	0 (0.0)	0 (0.0)	0 (0.0)
	那賀地域	1 (100.0)	1 (100.0)	0 (0.0)	0 (0.0)	0 (0.0)	0 (0.0)	0 (0.0)
	伊都地域	0 (0.0)	0 (0.0)	0 (0.0)	0 (0.0)	0 (0.0)	0 (0.0)	0 (0.0)
	有田地域	1 (100.0)	1 (100.0)	0 (0.0)	0 (0.0)	0 (0.0)	0 (0.0)	0 (0.0)
	日高地域	2 (100.0)	0 (0.0)	0 (0.0)	1 (50.0)	0 (0.0)	1 (50.0)	0 (0.0)
	西牟婁地域	2 (100.0)	1 (50.0)	0 (0.0)	0 (0.0)	0 (0.0)	1 (50.0)	0 (0.0)
	東牟婁地域	1 (100.0)	0 (0.0)	0 (0.0)	1 (100.0)	0 (0.0)	0 (0.0)	0 (0.0)
	不明・無回答	1 (100.0)	1 (100.0)	0 (0.0)	0 (0.0)	0 (0.0)	0 (0.0)	0 (0.0)
令和元年度 (事業所計)	22 (100.0)	14 (63.6)	0 (0.0)	5 (22.7)	0 (0.0)	1 (4.5)	2 (9.1)	

表5-6 介護休業制度の利用人数、利用期間（令和2年度中）

（単位：上段 人、下段 %）

		女 性						
		介護休業 利用者	2週間未満	2週間以上 1か月未満	1か月以上 3か月未満	3か月以上 6か月未満	6か月以上 1年未満	1年以上
事業所計		35 (100.0)	14 (40.0)	3 (8.6)	11 (31.4)	5 (14.3)	0 (0.0)	2 (5.7)
産業別	建設業	3 (100.0)	3 (100.0)	0 (0.0)	0 (0.0)	0 (0.0)	0 (0.0)	0 (0.0)
	製造業	5 (100.0)	1 (20.0)	1 (20.0)	3 (60.0)	0 (0.0)	0 (0.0)	0 (0.0)
	電気・ガス・ 熱供給・水道業	0 (0.0)	0 (0.0)	0 (0.0)	0 (0.0)	0 (0.0)	0 (0.0)	0 (0.0)
	情報通信業	0 (0.0)	0 (0.0)	0 (0.0)	0 (0.0)	0 (0.0)	0 (0.0)	0 (0.0)
	運輸業、郵便業	0 (0.0)	0 (0.0)	0 (0.0)	0 (0.0)	0 (0.0)	0 (0.0)	0 (0.0)
	卸売業・小売業	2 (100.0)	1 (50.0)	1 (50.0)	0 (0.0)	0 (0.0)	0 (0.0)	0 (0.0)
	金融業・保険業	3 (100.0)	3 (100.0)	0 (0.0)	0 (0.0)	0 (0.0)	0 (0.0)	0 (0.0)
	不動産業、 物品賃貸業	0 (0.0)	0 (0.0)	0 (0.0)	0 (0.0)	0 (0.0)	0 (0.0)	0 (0.0)
	学術研究、専門 ・技術サービス業	0 (0.0)	0 (0.0)	0 (0.0)	0 (0.0)	0 (0.0)	0 (0.0)	0 (0.0)
	宿泊業、 飲食サービス業	0 (0.0)	0 (0.0)	0 (0.0)	0 (0.0)	0 (0.0)	0 (0.0)	0 (0.0)
	生活関連 サービス業、娯楽業	0 (0.0)	0 (0.0)	0 (0.0)	0 (0.0)	0 (0.0)	0 (0.0)	0 (0.0)
	教育、学習 支援業	1 (100.0)	0 (0.0)	0 (0.0)	0 (0.0)	1 (100.0)	0 (0.0)	0 (0.0)
	医療、福祉	21 (100.0)	6 (28.6)	1 (4.8)	8 (38.1)	4 (19.0)	0 (0.0)	2 (9.5)
	複合サービス 事業	0 (0.0)	0 (0.0)	0 (0.0)	0 (0.0)	0 (0.0)	0 (0.0)	0 (0.0)
	サービス業	0 (0.0)	0 (0.0)	0 (0.0)	0 (0.0)	0 (0.0)	0 (0.0)	0 (0.0)
	その他	0 (0.0)	0 (0.0)	0 (0.0)	0 (0.0)	0 (0.0)	0 (0.0)	0 (0.0)
不明・無回答	0 (0.0)	0 (0.0)	0 (0.0)	0 (0.0)	0 (0.0)	0 (0.0)	0 (0.0)	
規模別	30人未満	2 (100.0)	0 (0.0)	0 (0.0)	0 (0.0)	0 (0.0)	0 (0.0)	2 (100.0)
	30～49人	0 (0.0)	0 (0.0)	0 (0.0)	0 (0.0)	0 (0.0)	0 (0.0)	0 (0.0)
	50～99人	8 (100.0)	4 (50.0)	1 (12.5)	2 (25.0)	1 (12.5)	0 (0.0)	0 (0.0)
	100～299人	16 (100.0)	6 (37.5)	2 (12.5)	7 (43.8)	1 (6.3)	0 (0.0)	0 (0.0)
	300人以上	9 (100.0)	4 (44.4)	0 (0.0)	2 (22.2)	3 (33.3)	0 (0.0)	0 (0.0)
	不明・無回答	0 (0.0)	0 (0.0)	0 (0.0)	0 (0.0)	0 (0.0)	0 (0.0)	0 (0.0)
地域別	和歌山市	15 (100.0)	8 (53.3)	0 (0.0)	3 (20.0)	2 (13.3)	0 (0.0)	2 (13.3)
	海草地域	2 (100.0)	1 (50.0)	0 (0.0)	1 (50.0)	0 (0.0)	0 (0.0)	0 (0.0)
	那賀地域	4 (100.0)	1 (25.0)	1 (25.0)	1 (25.0)	1 (25.0)	0 (0.0)	0 (0.0)
	伊都地域	1 (100.0)	1 (100.0)	0 (0.0)	0 (0.0)	0 (0.0)	0 (0.0)	0 (0.0)
	有田地域	3 (100.0)	1 (33.3)	0 (0.0)	2 (66.7)	0 (0.0)	0 (0.0)	0 (0.0)
	日高地域	1 (100.0)	0 (0.0)	0 (0.0)	0 (0.0)	1 (100.0)	0 (0.0)	0 (0.0)
	西牟婁地域	7 (100.0)	1 (14.3)	2 (28.6)	3 (42.9)	1 (14.3)	0 (0.0)	0 (0.0)
	東牟婁地域	2 (100.0)	1 (50.0)	0 (0.0)	1 (50.0)	0 (0.0)	0 (0.0)	0 (0.0)
	不明・無回答	0 (0.0)	0 (0.0)	0 (0.0)	0 (0.0)	0 (0.0)	0 (0.0)	0 (0.0)
令和元年度 (事業所計)	55 (100.0)	16 (29.1)	4 (7.3)	23 (41.8)	9 (16.4)	3 (5.5)	0 (0.0)	

表5-7 育児のための支援措置（従業員からのニーズ）

（単位：上段 社、下段 %）

	事業所計	内容（複数回答）									
		短時間勤務制度	フレックスタイム制度	始業・終業時刻の繰上・繰下	所定外労働の免除	育児に要する経費の援助	休業後の復帰に備えた情報提供	復帰前後の研修等の実施	勤務地・職務地の限定社員制度	事業所内保育の設置	
事業所計	1,278	505 (39.5)	84 (6.6)	219 (17.1)	218 (17.1)	82 (6.4)	60 (4.7)	20 (1.6)	25 (2.0)	43 (3.4)	
産業別	建設業	92 (19.6)	5 (5.4)	16 (17.4)	9 (9.8)	4 (4.3)	1 (1.1)	1 (1.1)	2 (2.2)	0 (0.0)	
	製造業	234 (41.9)	98 (9.4)	22 (20.1)	47 (21.8)	51 (7.3)	17 (4.3)	10 (0.4)	1 (1.7)	4 (2.1)	
	電気・ガス・熱供給・水道業	7 (28.6)	2 (14.3)	1 (14.3)	1 (0.0)	0 (0.0)	0 (0.0)	0 (0.0)	0 (0.0)	0 (0.0)	
	情報通信業	8 (87.5)	7 (37.5)	3 (50.0)	4 (37.5)	3 (0.0)	0 (12.5)	1 (0.0)	0 (0.0)	0 (0.0)	
	運輸業・郵便業	67 (31.3)	21 (10.4)	7 (16.4)	11 (16.4)	11 (9.0)	6 (1.5)	1 (1.5)	1 (0.0)	4 (6.0)	
	卸売業・小売業	239 (34.3)	82 (7.9)	19 (18.4)	44 (18.4)	34 (14.2)	17 (7.1)	10 (4.2)	0 (0.0)	6 (2.5)	4 (1.7)
	金融業・保険業	38 (55.3)	21 (7.9)	3 (13.2)	5 (23.7)	9 (2.6)	1 (15.8)	6 (7.9)	3 (5.3)	2 (0.0)	0 (0.0)
	不動産業、物品賃貸業	13 (38.5)	5 (0.0)	0 (15.4)	2 (7.7)	1 (7.7)	1 (0.0)	0 (0.0)	0 (0.0)	0 (0.0)	0 (0.0)
	学術研究、専門・技術サービス業	28 (35.7)	10 (3.6)	1 (17.9)	5 (17.9)	5 (0.0)	0 (7.1)	2 (0.0)	0 (3.6)	1 (0.0)	0 (0.0)
	宿泊業、飲食サービス業	79 (35.4)	28 (2.5)	2 (12.7)	10 (17.7)	14 (5.1)	4 (17.7)	2 (2.5)	0 (0.0)	3 (3.8)	4 (5.1)
	生活関連サービス業、娯楽業	32 (25.0)	8 (0.0)	0 (12.5)	4 (9.4)	3 (3.1)	1 (6.3)	2 (3.1)	1 (3.1)	1 (6.3)	2 (6.3)
	教育、学習支援業	40 (47.5)	19 (5.0)	2 (12.5)	5 (15.0)	6 (0.0)	0 (7.5)	3 (2.5)	1 (0.0)	0 (2.5)	1 (2.5)
	医療、福祉	317 (49.5)	157 (5.0)	16 (16.7)	53 (18.6)	59 (8.5)	27 (6.0)	19 (3.5)	11 (0.9)	3 (6.9)	22 (6.9)
	複合サービス事業	14 (57.1)	8 (0.0)	0 (0.0)	0 (21.4)	3 (0.0)	0 (7.1)	1 (0.0)	0 (0.0)	0 (0.0)	0 (0.0)
	サービス業	66 (28.8)	19 (4.5)	3 (15.2)	10 (13.6)	9 (6.1)	4 (3.0)	2 (1.5)	1 (4.5)	3 (0.0)	0 (0.0)
その他	0 (0.0)	0 (0.0)	0 (0.0)	0 (0.0)	0 (0.0)	0 (0.0)	0 (0.0)	0 (0.0)	0 (0.0)	0 (0.0)	
不明・無回答	4 (50.0)	2 (0.0)	0 (50.0)	2 (14.3)	1 (4.8)	0 (0.0)	0 (4.8)	0 (9.5)	0 (4.8)	1 (25.0)	
規模別	30人未満	337 (22.6)	17 (5.0)	48 (14.2)	30 (8.9)	14 (4.2)	10 (3.0)	3 (0.9)	1 (0.3)	4 (1.2)	
	30～49人	253 (39.5)	100 (6.7)	17 (19.4)	49 (17.4)	14 (5.5)	15 (5.9)	5 (2.0)	4 (1.6)	9 (3.6)	
	50～99人	255 (39.2)	100 (7.8)	20 (15.7)	40 (18.8)	17 (6.7)	8 (3.1)	0 (0.0)	1 (0.4)	5 (2.0)	
	100～299人	221 (54.8)	121 (5.4)	12 (22.2)	49 (26.7)	18 (8.1)	15 (6.8)	5 (2.3)	2 (0.9)	12 (5.4)	
	300人以上	191 (51.8)	99 (8.9)	17 (15.7)	30 (18.8)	19 (9.9)	12 (6.3)	6 (3.1)	15 (7.9)	12 (6.3)	
	不明・無回答	21 (42.9)	9 (4.8)	1 (14.3)	3 (4.8)	1 (0.0)	0 (0.0)	0 (4.8)	1 (9.5)	2 (4.8)	
地域別	和歌山市	598 (39.6)	237 (7.2)	43 (16.7)	100 (17.2)	103 (6.5)	39 (5.2)	31 (2.2)	13 (3.2)	20 (3.3)	
	海草地域	66 (42.4)	28 (6.1)	4 (21.2)	14 (13.6)	9 (13.6)	9 (3.0)	2 (0.0)	0 (0.0)	5 (7.6)	
	那賀地域	109 (35.8)	39 (6.4)	7 (9.2)	10 (13.8)	15 (7.3)	8 (3.7)	4 (0.9)	1 (0.9)	3 (2.8)	
	伊都地域	95 (40.0)	38 (0.0)	0 (20.0)	19 (17.9)	17 (4.2)	4 (4.2)	4 (1.1)	1 (1.1)	3 (3.2)	
	有田地域	77 (40.3)	31 (1.3)	1 (15.6)	12 (16.9)	13 (7.8)	6 (2.6)	2 (1.3)	1 (0.0)	3 (3.9)	
	日高地域	89 (49.4)	44 (14.6)	13 (21.3)	19 (21.3)	19 (7.9)	7 (7.9)	7 (1.1)	1 (1.1)	4 (4.5)	
	西牟婁地域	153 (40.5)	62 (5.2)	8 (19.0)	29 (18.3)	28 (3.3)	5 (5.2)	8 (0.7)	1 (0.7)	3 (2.0)	
	東牟婁地域	73 (28.8)	21 (2.7)	2 (16.4)	12 (15.1)	11 (5.1)	3 (4.1)	1 (1.4)	2 (2.7)	1 (0.0)	0 (0.0)
	不明・無回答	18 (27.8)	5 (33.3)	6 (22.2)	4 (16.7)	3 (5.6)	1 (5.6)	1 (0.0)	0 (5.6)	1 (11.1)	
令和元年度（事業所計）	1,215	455 (87.5)	91 (13.4)	183 (42.0)	193 (68.6)	62 (7.1)	58 (36.5)	18 (11.8)	34 (10.0)	64 (5.3)	

表5-8 育児のための支援措置（複数回答）

（単位：上段 社、下段 %）

	事業所計	内容（複数回答）										なし	無回答	
		何らかの育児のための支援措置あり	短時間勤務制度	フレックスタイム制度	始業・終業時刻の繰上・繰下	所定外労働の免除	育児に要する経費の援助	休業後の復帰に備えた情報提供	復帰前後の研修等の実施	勤務地・職務等の限定正社員制度	事務所内保育の設置			
事業所計	1,278 (100.0)	854 (66.8)	751 (87.9)	102 (11.9)	353 (41.3)	563 (65.9)	65 (7.6)	317 (37.1)	119 (13.9)	65 (7.6)	56 (6.6)	256 (20.0)	168 (13.1)	
産業別	建設業	92 (100.0)	41 (44.6)	35 (85.4)	5 (12.2)	18 (43.9)	26 (63.4)	1 (2.4)	11 (26.8)	5 (12.2)	3 (7.3)	0 (0.0)	36 (39.1)	15 (16.3)
	製造業	234 (100.0)	187 (79.9)	163 (87.2)	23 (12.3)	89 (47.6)	133 (71.1)	9 (4.8)	66 (35.3)	20 (10.7)	11 (5.9)	5 (2.7)	27 (11.5)	20 (8.5)
	電気・ガス・熱供給・水道業	7 (100.0)	5 (71.4)	4 (80.0)	4 (80.0)	4 (80.0)	4 (80.0)	3 (60.0)	4 (80.0)	3 (60.0)	0 (0.0)	0 (0.0)	1 (14.3)	1 (14.3)
	情報通信業	8 (100.0)	8 (100.0)	8 (100.0)	3 (37.5)	5 (62.5)	6 (75.0)	0 (0.0)	4 (50.0)	2 (25.0)	0 (0.0)	0 (0.0)	0 (0.0)	0 (0.0)
	運輸業、郵便業	67 (100.0)	41 (61.2)	37 (90.2)	8 (19.5)	17 (41.5)	23 (56.1)	4 (9.8)	7 (17.1)	6 (14.6)	2 (4.9)	1 (2.4)	15 (22.4)	11 (16.4)
	卸売業・小売業	239 (100.0)	130 (54.4)	108 (83.1)	13 (10.0)	53 (40.8)	82 (63.1)	9 (6.9)	50 (38.5)	13 (10.0)	16 (12.3)	3 (2.3)	57 (23.8)	52 (21.8)
	金融業・保険業	38 (100.0)	30 (78.9)	27 (90.0)	3 (10.0)	14 (46.7)	20 (66.7)	5 (16.7)	10 (33.3)	6 (20.0)	7 (23.3)	0 (0.0)	4 (10.5)	4 (10.5)
	不動産業、物品賃貸業	13 (100.0)	8 (61.5)	7 (87.5)	1 (12.5)	4 (50.0)	6 (75.0)	1 (12.5)	5 (62.5)	0 (0.0)	1 (12.5)	1 (12.5)	3 (23.1)	2 (15.4)
	学術研究、専門・技術サービス業	28 (100.0)	19 (67.9)	17 (89.5)	2 (10.5)	8 (42.1)	17 (89.5)	1 (5.3)	7 (36.8)	3 (15.8)	3 (15.8)	0 (0.0)	5 (17.9)	4 (14.3)
	宿泊業、飲食サービス業	79 (100.0)	44 (55.7)	41 (93.2)	6 (13.6)	17 (38.6)	25 (56.8)	3 (6.8)	11 (25.0)	3 (6.8)	7 (15.9)	3 (6.8)	22 (27.8)	13 (16.5)
	生活関連サービス業、娯楽業	32 (100.0)	19 (59.4)	16 (84.2)	2 (10.5)	4 (21.1)	10 (52.6)	0 (0.0)	4 (21.1)	2 (10.5)	2 (10.5)	0 (0.0)	9 (28.1)	4 (12.5)
	教育、学習支援業	40 (100.0)	31 (77.5)	29 (93.5)	5 (16.1)	15 (48.4)	22 (71.0)	3 (9.7)	14 (45.2)	5 (16.1)	0 (0.0)	4 (12.9)	6 (15.0)	3 (7.5)
	医療、福祉	317 (100.0)	236 (74.4)	214 (90.7)	21 (8.9)	87 (36.9)	152 (64.4)	22 (9.3)	108 (45.8)	44 (18.6)	8 (3.4)	35 (14.8)	52 (16.4)	29 (9.1)
	複合サービス事業	14 (100.0)	10 (71.4)	10 (100.0)	0 (0.0)	1 (10.0)	9 (90.0)	0 (0.0)	5 (50.0)	1 (10.0)	0 (0.0)	0 (0.0)	2 (14.3)	2 (14.3)
	サービス業	66 (100.0)	44 (66.7)	34 (77.3)	6 (13.6)	16 (36.4)	27 (61.4)	4 (9.1)	10 (22.7)	6 (13.6)	5 (11.4)	4 (9.1)	15 (22.7)	7 (10.6)
その他	0 (0.0)	0 (0.0)	0 (0.0)	0 (0.0)	0 (0.0)	0 (0.0)	0 (0.0)	0 (0.0)	0 (0.0)	0 (0.0)	0 (0.0)	0 (0.0)	0 (0.0)	
不明・無回答	4 (100.0)	1 (25.0)	1 (100.0)	0 (0.0)	1 (100.0)	1 (100.0)	0 (0.0)	1 (100.0)	0 (0.0)	0 (0.0)	0 (0.0)	2 (50.0)	1 (25.0)	
規模別	30人未満	337 (100.0)	138 (40.9)	108 (78.3)	18 (13.0)	55 (39.9)	71 (51.4)	12 (8.7)	41 (29.7)	19 (13.8)	10 (7.2)	8 (5.8)	120 (35.6)	79 (23.4)
	30～49人	253 (100.0)	164 (64.8)	139 (84.8)	18 (11.0)	63 (38.4)	98 (59.8)	15 (9.1)	58 (35.4)	18 (11.0)	7 (4.3)	7 (4.3)	60 (23.7)	29 (11.5)
	50～99人	255 (100.0)	197 (77.3)	170 (86.3)	24 (12.2)	80 (40.6)	129 (65.5)	15 (7.6)	71 (36.0)	35 (17.8)	6 (3.0)	8 (4.1)	37 (14.5)	21 (8.2)
	100～299人	221 (100.0)	180 (81.4)	166 (92.2)	14 (7.8)	76 (42.2)	140 (77.8)	13 (7.2)	68 (37.8)	26 (14.4)	7 (3.9)	14 (7.8)	25 (11.3)	16 (7.2)
	300人以上	191 (100.0)	161 (84.3)	156 (96.9)	26 (16.1)	73 (45.3)	119 (73.9)	10 (6.2)	74 (46.0)	19 (11.8)	32 (19.9)	17 (10.6)	12 (6.3)	18 (9.4)
	不明・無回答	21 (100.0)	14 (66.7)	12 (85.7)	2 (14.3)	6 (42.9)	6 (42.9)	0 (0.0)	5 (35.7)	2 (14.3)	3 (21.4)	2 (14.3)	2 (9.5)	5 (23.8)
地域別	和歌山市	598 (100.0)	410 (68.6)	366 (89.3)	65 (15.9)	172 (42.0)	290 (70.7)	36 (8.8)	161 (39.3)	68 (16.6)	42 (10.2)	25 (6.1)	114 (19.1)	74 (12.4)
	海草地域	66 (100.0)	51 (77.3)	44 (86.3)	4 (7.8)	25 (49.0)	25 (49.0)	6 (11.8)	19 (37.3)	5 (9.8)	3 (5.9)	4 (7.8)	7 (10.6)	8 (12.1)
	那賀地域	109 (100.0)	65 (59.6)	59 (90.8)	4 (6.2)	21 (32.3)	48 (73.8)	5 (7.7)	24 (36.9)	4 (6.2)	3 (4.6)	10 (15.4)	30 (27.5)	14 (12.8)
	伊都地域	95 (100.0)	65 (68.4)	59 (90.8)	5 (7.7)	29 (44.6)	35 (53.8)	1 (1.5)	23 (35.4)	8 (12.3)	2 (3.1)	6 (9.2)	15 (15.8)	15 (15.8)
	有田地域	77 (100.0)	54 (70.1)	43 (79.6)	5 (9.3)	16 (29.6)	31 (57.4)	4 (7.4)	23 (42.6)	9 (16.7)	5 (9.3)	1 (1.9)	14 (18.2)	9 (11.7)
	日高地域	89 (100.0)	61 (68.5)	50 (82.0)	6 (9.8)	21 (34.4)	40 (65.6)	1 (1.6)	14 (23.0)	8 (13.1)	1 (1.6)	2 (3.3)	18 (20.2)	10 (11.2)
	西牟婁地域	153 (100.0)	98 (64.1)	87 (88.8)	9 (9.2)	47 (48.0)	62 (63.3)	9 (9.2)	37 (37.8)	11 (11.2)	6 (6.1)	7 (7.1)	31 (20.3)	24 (15.7)
	東牟婁地域	73 (100.0)	41 (56.2)	35 (85.4)	3 (7.3)	19 (46.3)	28 (68.3)	3 (7.3)	13 (31.7)	5 (12.2)	2 (4.9)	1 (2.4)	23 (31.5)	9 (12.3)
	不明・無回答	18 (100.0)	9 (50.0)	8 (88.9)	1 (11.1)	3 (33.3)	4 (44.4)	0 (0.0)	3 (33.3)	1 (11.1)	1 (11.1)	0 (0.0)	4 (22.2)	5 (27.8)
令和元年度（事業所計）	1,215 (100.0)	861 (70.9)	753 (87.5)	115 (13.4)	362 (42.0)	591 (68.6)	61 (7.1)	314 (36.5)	102 (11.8)	86 (10.0)	46 (5.3)	228 (18.8)	126 (10.4)	

表5-9 育児のための短時間勤務制度の利用可能な期間

(単位：上段 社、下段 %)

	育児のための 短時間勤務制度 導入事業所計	子が1歳未満	子が1歳～ 3歳まで	子が3歳～ 小学校就学前	子が小学校 入学～卒業	子が小学校卒業 以降も可	
事業所計	751 (100.0)	65 (8.7)	421 (56.1)	116 (15.4)	102 (13.6)	47 (6.3)	
産業別	建設業	35 (100.0)	4 (11.4)	23 (65.7)	5 (14.3)	2 (5.7)	1 (2.9)
	製造業	163 (100.0)	12 (7.4)	99 (60.7)	22 (13.5)	25 (15.3)	5 (3.1)
	電気・ガス・ 熱供給・水道業	4 (100.0)	0 (0.0)	0 (0.0)	1 (25.0)	0 (0.0)	3 (75.0)
	情報通信業	8 (100.0)	0 (0.0)	2 (25.0)	1 (12.5)	4 (50.0)	1 (12.5)
	運輸業、郵便業	37 (100.0)	9 (24.3)	19 (51.4)	5 (13.5)	3 (8.1)	1 (2.7)
	卸売業・小売業	108 (100.0)	9 (8.3)	55 (50.9)	15 (13.9)	22 (20.4)	7 (6.5)
	金融業・保険業	27 (100.0)	1 (3.7)	7 (25.9)	5 (18.5)	14 (51.9)	0 (0.0)
	不動産業、 物品賃貸業	7 (100.0)	1 (14.3)	6 (85.7)	0 (0.0)	0 (0.0)	0 (0.0)
	学術研究、専門 ・技術サービス業	17 (100.0)	1 (5.9)	9 (52.9)	2 (11.8)	3 (17.6)	2 (11.8)
	宿泊業、 飲食サービス業	41 (100.0)	4 (9.8)	21 (51.2)	7 (17.1)	4 (9.8)	5 (12.2)
	生活関連 サービス業、娯楽業	16 (100.0)	2 (12.5)	10 (62.5)	2 (12.5)	0 (0.0)	2 (12.5)
	教育、学習 支援業	29 (100.0)	2 (6.9)	17 (58.6)	6 (20.7)	2 (6.9)	2 (6.9)
	医療、福祉	214 (100.0)	16 (7.5)	125 (58.4)	42 (19.6)	17 (7.9)	14 (6.5)
	複合サービス 事業	10 (100.0)	1 (10.0)	8 (80.0)	1 (10.0)	0 (0.0)	0 (0.0)
	サービス業	34 (100.0)	3 (8.8)	20 (58.8)	2 (5.9)	5 (14.7)	4 (11.8)
	その他	0 (0.0)	0 (0.0)	0 (0.0)	0 (0.0)	0 (0.0)	0 (0.0)
不明・無回答	1 (100.0)	0 (0.0)	0 (0.0)	0 (0.0)	1 (100.0)	0 (0.0)	
規模別	30人未満	108 (100.0)	18 (16.7)	52 (48.1)	15 (13.9)	15 (13.9)	8 (7.4)
	30～49人	139 (100.0)	17 (12.2)	81 (58.3)	18 (12.9)	12 (8.6)	11 (7.9)
	50～99人	170 (100.0)	14 (8.2)	107 (62.9)	27 (15.9)	11 (6.5)	11 (6.5)
	100～299人	166 (100.0)	9 (5.4)	116 (69.9)	27 (16.3)	9 (5.4)	5 (3.0)
	300人以上	156 (100.0)	4 (2.6)	62 (39.7)	28 (17.9)	51 (32.7)	11 (7.1)
	不明・無回答	12 (100.0)	3 (25.0)	3 (25.0)	1 (8.3)	4 (33.3)	1 (8.3)
地域別	和歌山市	366 (100.0)	23 (6.3)	199 (54.4)	58 (15.8)	64 (17.5)	22 (6.0)
	海草地域	44 (100.0)	5 (11.4)	28 (63.6)	7 (15.9)	2 (4.5)	2 (4.5)
	那賀地域	59 (100.0)	3 (5.1)	37 (62.7)	12 (20.3)	6 (10.2)	1 (1.7)
	伊都地域	59 (100.0)	8 (13.6)	36 (61.0)	8 (13.6)	2 (3.4)	5 (8.5)
	有田地域	43 (100.0)	9 (20.9)	21 (48.8)	4 (9.3)	5 (11.6)	4 (9.3)
	日高地域	50 (100.0)	3 (6.0)	24 (48.0)	12 (24.0)	9 (18.0)	2 (4.0)
	西牟婁地域	87 (100.0)	9 (10.3)	51 (58.6)	10 (11.5)	9 (10.3)	8 (9.2)
	東牟婁地域	35 (100.0)	4 (11.4)	20 (57.1)	5 (14.3)	4 (11.4)	2 (5.7)
	不明・無回答	8 (100.0)	1 (12.5)	5 (62.5)	0 (0.0)	1 (12.5)	1 (12.5)
令和元年度 (事業所計)	753 (100.0)	72 (9.6)	419 (55.6)	129 (17.1)	94 (12.5)	39 (5.2)	

表5-10 育児のためのフレックスタイム制度の利用可能な期間

(単位：上段 社、下段 %)

	育児のための フレックスタイム 制度導入 事業所計	子が1歳未満	子が1歳～ 3歳まで	子が3歳～ 小学校就学前	子が小学校 入学～卒業	子が小学校卒業 以降も可	
事業所計	102 (100.0)	14 (13.7)	19 (18.6)	18 (17.6)	18 (17.6)	33 (32.4)	
産業別	建設業	5 (100.0)	1 (20.0)	1 (20.0)	1 (20.0)	1 (20.0)	1 (20.0)
	製造業	23 (100.0)	2 (8.7)	7 (30.4)	4 (17.4)	3 (13.0)	7 (30.4)
	電気・ガス・ 熱供給・水道業	4 (100.0)	0 (0.0)	0 (0.0)	0 (0.0)	0 (0.0)	4 (100.0)
	情報通信業	3 (100.0)	0 (0.0)	1 (33.3)	0 (0.0)	0 (0.0)	2 (66.7)
	運輸業、郵便業	8 (100.0)	2 (25.0)	0 (0.0)	4 (50.0)	1 (12.5)	1 (12.5)
	卸売業・小売業	13 (100.0)	2 (15.4)	0 (0.0)	3 (23.1)	5 (38.5)	3 (23.1)
	金融業・保険業	3 (100.0)	1 (33.3)	0 (0.0)	0 (0.0)	2 (66.7)	0 (0.0)
	不動産業、 物品賃貸業	1 (100.0)	0 (0.0)	0 (0.0)	0 (0.0)	0 (0.0)	1 (100.0)
	学術研究、専門 ・技術サービス業	2 (100.0)	0 (0.0)	0 (0.0)	0 (0.0)	1 (50.0)	1 (50.0)
	宿泊業、 飲食サービス業	6 (100.0)	1 (16.7)	2 (33.3)	1 (16.7)	0 (0.0)	2 (33.3)
	生活関連 サービス業、娯楽業	2 (100.0)	0 (0.0)	1 (50.0)	0 (0.0)	0 (0.0)	1 (50.0)
	教育、学習 支援業	5 (100.0)	1 (20.0)	1 (20.0)	1 (20.0)	0 (0.0)	2 (40.0)
	医療、福祉	21 (100.0)	2 (9.5)	5 (23.8)	4 (19.0)	4 (19.0)	6 (28.6)
	複合サービス 事業	0 (0.0)	0 (0.0)	0 (0.0)	0 (0.0)	0 (0.0)	0 (0.0)
	サービス業	6 (100.0)	2 (33.3)	1 (16.7)	0 (0.0)	1 (16.7)	2 (33.3)
	その他	0 (0.0)	0 (0.0)	0 (0.0)	0 (0.0)	0 (0.0)	0 (0.0)
不明・無回答	0 (0.0)	0 (0.0)	0 (0.0)	0 (0.0)	0 (0.0)	0 (0.0)	
規模別	30人未満	18 (100.0)	4 (22.2)	3 (16.7)	4 (22.2)	4 (22.2)	3 (16.7)
	30～49人	18 (100.0)	4 (22.2)	6 (33.3)	0 (0.0)	4 (22.2)	4 (22.2)
	50～99人	24 (100.0)	5 (20.8)	4 (16.7)	7 (29.7)	3 (12.5)	5 (20.8)
	100～299人	14 (100.0)	1 (7.1)	4 (28.6)	1 (7.1)	1 (7.1)	7 (50.0)
	300人以上	26 (100.0)	0 (0.0)	2 (7.7)	6 (23.1)	4 (15.4)	14 (53.8)
	不明・無回答	2 (100.0)	0 (0.0)	0 (0.0)	0 (0.0)	2 (100.0)	0 (0.0)
地域別	和歌山市	65 (100.0)	9 (13.8)	13 (20.0)	10 (15.4)	12 (18.5)	21 (32.3)
	海草地域	4 (100.0)	0 (0.0)	2 (50.0)	0 (0.0)	0 (0.0)	2 (50.0)
	那賀地域	4 (100.0)	1 (25.0)	0 (0.0)	2 (50.0)	0 (0.0)	1 (25.0)
	伊都地域	5 (100.0)	0 (0.0)	1 (20.0)	1 (20.0)	0 (0.0)	3 (60.0)
	有田地域	5 (100.0)	1 (20.0)	1 (20.0)	0 (0.0)	0 (0.0)	3 (60.0)
	日高地域	6 (100.0)	1 (16.7)	1 (16.7)	2 (33.3)	1 (16.7)	1 (16.7)
	西牟婁地域	9 (100.0)	1 (11.1)	1 (11.1)	2 (22.2)	4 (44.4)	1 (11.1)
	東牟婁地域	3 (100.0)	0 (0.0)	0 (0.0)	1 (33.3)	1 (33.3)	1 (33.3)
	不明・無回答	1 (100.0)	1 (100.0)	0 (0.0)	0 (0.0)	0 (0.0)	0 (0.0)
令和元年度 (事業所計)	115 (100.0)	16 (13.9)	33 (28.7)	16 (13.9)	12 (10.4)	38 (33.0)	

表5-11 育児のための始業・終業時刻の繰上・繰下の利用可能な期間

(単位：上段 社、下段 %)

	育児のための 始業・終業時刻 の繰上・繰下 導入事業所計	子が1歳未満	子が1歳～ 3歳まで	子が3歳～ 小学校就学前	子が小学校 入学～卒業	子が小学校卒業 以降も可	
事業所計	353 (100.0)	39 (11.0)	133 (37.7)	66 (18.7)	60 (17.0)	55 (15.6)	
産業別	建設業	18 (100.0)	3 (16.7)	6 (33.3)	4 (22.2)	3 (16.7)	2 (11.1)
	製造業	89 (100.0)	5 (5.6)	40 (44.9)	20 (22.5)	16 (18.0)	8 (9.0)
	電気・ガス・ 熱供給・水道業	4 (100.0)	0 (0.0)	0 (0.0)	1 (25.0)	0 (0.0)	3 (75.0)
	情報通信業	5 (100.0)	0 (0.0)	1 (20.0)	1 (20.0)	1 (20.0)	2 (40.0)
	運輸業、郵便業	17 (100.0)	4 (23.5)	6 (35.3)	2 (11.8)	2 (11.8)	3 (17.6)
	卸売業・小売業	53 (100.0)	8 (15.1)	14 (26.4)	7 (13.2)	10 (18.9)	14 (26.4)
	金融業・保険業	14 (100.0)	2 (14.3)	3 (21.4)	2 (14.3)	6 (42.9)	1 (7.1)
	不動産業、 物品賃貸業	4 (100.0)	0 (0.0)	3 (75.0)	0 (0.0)	1 (25.0)	0 (0.0)
	学術研究、専門 ・技術サービス業	8 (100.0)	1 (12.5)	2 (25.0)	0 (0.0)	3 (37.5)	2 (25.0)
	宿泊業 飲食サービス業	17 (100.0)	3 (17.6)	8 (47.1)	2 (11.8)	2 (11.8)	2 (11.8)
	生活関連 サービス業、娯楽業	4 (100.0)	0 (0.0)	1 (25.0)	1 (25.0)	1 (25.0)	1 (25.0)
	教育、学習 支援業	15 (100.0)	1 (6.7)	7 (46.7)	2 (13.3)	2 (13.3)	3 (20.0)
	医療、福祉	87 (100.0)	10 (11.5)	33 (37.9)	20 (23.0)	12 (13.8)	12 (13.8)
	複合サービス 事業	1 (100.0)	1 (100.0)	0 (0.0)	0 (0.0)	0 (0.0)	0 (0.0)
	サービス業	16 (100.0)	1 (6.3)	9 (56.3)	3 (18.8)	1 (6.3)	2 (12.5)
	その他	0 (0.0)	0 (0.0)	0 (0.0)	0 (0.0)	0 (0.0)	0 (0.0)
不明・無回答	1 (100.0)	0 (0.0)	0 (0.0)	1 (100.0)	0 (0.0)	0 (0.0)	
規模別	30人未満	55 (100.0)	12 (21.8)	13 (23.6)	7 (12.7)	11 (20.0)	12 (21.8)
	30～49人	63 (100.0)	8 (12.7)	30 (47.6)	8 (12.7)	4 (6.3)	13 (20.6)
	50～99人	80 (100.0)	9 (11.3)	34 (42.5)	18 (22.5)	9 (11.3)	10 (12.5)
	100～299人	76 (100.0)	4 (5.3)	34 (44.7)	22 (28.9)	10 (13.2)	6 (7.9)
	300人以上	73 (100.0)	5 (6.8)	20 (27.4)	10 (13.7)	24 (32.9)	14 (19.2)
	不明・無回答	6 (100.0)	1 (16.7)	2 (33.3)	1 (16.7)	2 (33.3)	0 (0.0)
地域別	和歌山市	172 (100.0)	19 (11.0)	63 (36.6)	33 (19.2)	34 (19.8)	23 (13.4)
	海草地域	25 (100.0)	2 (8.0)	13 (52.0)	2 (8.0)	3 (12.0)	5 (20.0)
	那賀地域	21 (100.0)	0 (0.0)	13 (61.9)	5 (23.8)	1 (4.8)	2 (9.5)
	伊都地域	29 (100.0)	5 (17.2)	11 (37.9)	5 (17.2)	2 (6.9)	6 (20.7)
	有田地域	16 (100.0)	4 (25.0)	6 (37.5)	1 (6.3)	3 (18.8)	2 (12.5)
	日高地域	21 (100.0)	3 (14.3)	5 (23.8)	4 (19.0)	5 (23.8)	4 (19.0)
	西牟婁地域	47 (100.0)	5 (10.6)	15 (31.9)	11 (23.4)	8 (17.0)	8 (17.0)
	東牟婁地域	19 (100.0)	1 (5.3)	6 (31.6)	5 (26.3)	3 (15.8)	4 (21.1)
	不明・無回答	3 (100.0)	0 (0.0)	1 (33.3)	0 (0.0)	1 (33.3)	1 (33.3)
令和元年度 (事業所計)	362 (100.0)	41 (11.3)	143 (39.5)	78 (21.5)	50 (13.8)	50 (13.8)	

表5-12 育児のための所定外労働の免除の利用可能な期間

(単位：上段 社、下段 %)

	育児のための 所定外労働の 免除導入 事業所計	子が1歳未満	子が1歳～ 3歳まで	子が3歳～ 小学校就学前	子が小学校 入学～卒業	子が小学校卒業 以降も可	
事業所計	563 (100.0)	37 (6.6)	313 (55.6)	129 (22.9)	52 (9.2)	32 (5.7)	
産業別	建設業	26 (100.0)	3 (11.5)	13 (50.0)	8 (30.8)	0 (0.0)	2 (7.7)
	製造業	133 (100.0)	7 (5.3)	70 (52.6)	34 (25.6)	17 (12.8)	5 (3.8)
	電気・ガス・ 熱供給・水道業	4 (100.0)	0 (0.0)	1 (25.0)	0 (0.0)	0 (0.0)	3 (75.0)
	情報通信業	6 (100.0)	0 (0.0)	3 (50.0)	1 (16.7)	2 (33.3)	0 (0.0)
	運輸業、郵便業	23 (100.0)	3 (13.0)	12 (52.2)	5 (21.7)	1 (4.3)	2 (8.7)
	卸売業・小売業	82 (100.0)	4 (4.9)	47 (57.3)	16 (19.5)	11 (13.4)	4 (4.9)
	金融業・保険業	20 (100.0)	1 (5.0)	8 (40.0)	5 (25.0)	6 (30.0)	0 (0.0)
	不動産業、 物品賃貸業	6 (100.0)	0 (0.0)	6 (100.0)	0 (0.0)	0 (0.0)	0 (0.0)
	学術研究、専門 ・技術サービス業	17 (100.0)	1 (5.9)	13 (76.5)	1 (5.9)	1 (5.9)	1 (5.9)
	宿泊業、 飲食サービス業	25 (100.0)	2 (8.0)	14 (56.0)	5 (20.0)	2 (8.0)	2 (8.0)
	生活関連 サービス業、娯楽業	10 (100.0)	1 (10.0)	5 (50.0)	3 (30.0)	1 (10.0)	0 (0.0)
	教育、学習 支援業	22 (100.0)	3 (13.6)	8 (36.4)	7 (31.8)	1 (4.5)	3 (13.6)
	医療、福祉	152 (100.0)	9 (5.9)	94 (61.8)	32 (21.1)	9 (5.9)	8 (5.3)
	複合サービス 事業	9 (100.0)	0 (0.0)	5 (55.6)	4 (44.4)	0 (0.0)	0 (0.0)
	サービス業	27 (100.0)	3 (11.1)	14 (51.9)	7 (25.9)	1 (3.7)	2 (7.4)
その他	0 (0.0)	0 (0.0)	0 (0.0)	0 (0.0)	0 (0.0)	0 (0.0)	
不明・無回答	1 (100.0)	0 (0.0)	0 (0.0)	1 (100.0)	0 (0.0)	0 (0.0)	
規模別	30人未満	71 (100.0)	8 (11.3)	37 (52.1)	12 (16.9)	6 (8.5)	8 (11.3)
	30～49人	98 (100.0)	11 (11.2)	51 (52.0)	26 (26.5)	5 (5.1)	5 (5.1)
	50～99人	129 (100.0)	6 (4.7)	75 (58.1)	30 (23.3)	10 (7.8)	8 (6.2)
	100～299人	140 (100.0)	5 (3.6)	94 (67.1)	31 (22.1)	6 (4.3)	4 (2.9)
	300人以上	119 (100.0)	7 (5.9)	55 (46.2)	28 (23.5)	22 (18.5)	7 (5.9)
	不明・無回答	6 (100.0)	0 (0.0)	1 (16.7)	2 (33.3)	3 (50.0)	0 (0.0)
地域別	和歌山市	290 (100.0)	17 (5.9)	161 (55.5)	67 (23.1)	28 (9.7)	17 (5.9)
	海草地域	25 (100.0)	1 (4.0)	14 (56.0)	7 (28.0)	0 (0.0)	3 (12.0)
	那賀地域	48 (100.0)	4 (8.3)	28 (58.3)	9 (18.8)	5 (10.4)	2 (4.2)
	伊都地域	35 (100.0)	4 (11.4)	21 (60.0)	7 (20.0)	1 (2.9)	2 (5.7)
	有田地域	31 (100.0)	5 (16.1)	17 (54.8)	6 (19.4)	2 (6.5)	1 (3.2)
	日高地域	40 (100.0)	4 (10.0)	18 (45.0)	13 (32.5)	4 (10.0)	1 (2.5)
	西牟婁地域	62 (100.0)	2 (3.2)	33 (53.2)	14 (22.6)	9 (14.5)	4 (6.5)
	東牟婁地域	28 (100.0)	0 (0.0)	18 (64.3)	6 (21.4)	2 (7.1)	2 (7.1)
	不明・無回答	4 (100.0)	0 (0.0)	3 (75.0)	0 (0.0)	1 (25.0)	0 (0.0)
令和元年度 (事業所計)	591 (100.0)	40 (6.8)	319 (54.0)	142 (24.0)	56 (9.5)	34 (5.8)	

表5-13 育児に要する経費の援助の利用可能な期間

(単位：上段 社、下段 %)

		育児に要する 経費の援助導入 事業所計	子が1歳未満	子が1歳～ 3歳まで	子が3歳～ 小学校就学前	子が小学校 入学～卒業	子が小学校卒業 以降も可
事業所計		65 (100.0)	12 (18.5)	21 (32.3)	12 (18.5)	6 (9.2)	14 (21.5)
産業別	建設業	1 (100.0)	1 (100.0)	0 (0.0)	0 (0.0)	0 (0.0)	0 (0.0)
	製造業	9 (100.0)	2 (22.2)	4 (44.4)	1 (11.1)	2 (22.2)	0 (0.0)
	電気・ガス・ 熱供給・水道業	3 (100.0)	0 (0.0)	0 (0.0)	0 (0.0)	0 (0.0)	3 (100.0)
	情報通信業	0 (100.0)	0 (0.0)	0 (0.0)	0 (0.0)	0 (0.0)	0 (0.0)
	運輸業、郵便業	4 (100.0)	2 (50.0)	0 (0.0)	1 (25.0)	0 (0.0)	1 (25.0)
	卸売業・小売業	9 (100.0)	2 (22.2)	1 (11.1)	2 (22.2)	2 (22.2)	2 (22.2)
	金融業・保険業	5 (100.0)	1 (20.0)	2 (40.0)	1 (20.0)	0 (0.0)	1 (20.0)
	不動産業、 物品賃貸業	1 (100.0)	0 (0.0)	1 (100.0)	0 (0.0)	0 (0.0)	0 (0.0)
	学術研究、専門 ・技術サービス業	1 (100.0)	0 (0.0)	1 (100.0)	0 (0.0)	0 (0.0)	0 (0.0)
	宿泊業、 飲食サービス業	3 (100.0)	1 (33.3)	2 (66.7)	0 (0.0)	0 (0.0)	0 (0.0)
	生活関連 サービス業、娯楽業	0 (0.0)	0 (0.0)	0 (0.0)	0 (0.0)	0 (0.0)	0 (0.0)
	教育、学習 支援業	3 (100.0)	1 (33.3)	1 (33.3)	0 (0.0)	0 (0.0)	1 (33.3)
	医療、福祉	22 (100.0)	2 (9.1)	8 (36.4)	6 (27.3)	1 (4.5)	5 (22.7)
	複合サービス 事業	0 (0.0)	0 (0.0)	0 (0.0)	0 (0.0)	0 (0.0)	0 (0.0)
	サービス業	4 (100.0)	0 (0.0)	1 (25.0)	1 (25.0)	1 (25.0)	1 (25.0)
	その他	0 (0.0)	0 (0.0)	0 (0.0)	0 (0.0)	0 (0.0)	0 (0.0)
不明・無回答	0 (0.0)	0 (0.0)	0 (0.0)	0 (0.0)	0 (0.0)	0 (0.0)	
規模別	30人未満	12 (100.0)	4 (33.3)	5 (41.7)	1 (8.3)	0 (0.0)	2 (16.7)
	30～49人	15 (100.0)	5 (33.3)	5 (33.3)	1 (6.7)	0 (0.0)	4 (26.7)
	50～99人	15 (100.0)	2 (13.3)	3 (20.0)	5 (33.3)	2 (13.3)	3 (20.0)
	100～299人	13 (100.0)	1 (7.7)	6 (46.2)	3 (23.1)	1 (7.7)	2 (15.4)
	300人以上	10 (100.0)	0 (0.0)	2 (20.0)	2 (20.0)	3 (30.0)	3 (30.0)
	不明・無回答	0 (0.0)	0 (0.0)	0 (0.0)	0 (0.0)	0 (0.0)	0 (0.0)
地域別	和歌山市	36 (100.0)	5 (13.9)	14 (38.9)	6 (16.7)	3 (8.3)	8 (22.2)
	海草地域	6 (100.0)	1 (16.7)	2 (33.3)	2 (33.3)	1 (16.7)	0 (0.0)
	那賀地域	5 (100.0)	1 (20.0)	1 (20.0)	2 (40.0)	1 (20.0)	0 (0.0)
	伊都地域	1 (100.0)	0 (0.0)	0 (0.0)	0 (0.0)	0 (0.0)	1 (100.0)
	有田地域	4 (100.0)	2 (50.0)	0 (0.0)	0 (0.0)	1 (25.0)	1 (25.0)
	日高地域	1 (100.0)	1 (100.0)	0 (0.0)	0 (0.0)	0 (0.0)	0 (0.0)
	西牟婁地域	9 (100.0)	2 (22.2)	4 (44.4)	2 (22.2)	0 (0.0)	1 (11.1)
	東牟婁地域	3 (100.0)	0 (0.0)	0 (0.0)	0 (0.0)	0 (0.0)	3 (100.0)
	不明・無回答	0 (0.0)	0 (0.0)	0 (0.0)	0 (0.0)	0 (0.0)	0 (0.0)
令和元年度 (事業所計)	61 (100.0)	9 (14.8)	14 (23.0)	17 (27.9)	7 (11.5)	14 (23.0)	

表5-14 介護のための支援措置（従業員からのニーズ）

（単位：上段 社、下段 %）

	事業所計	内容（複数回答）								
		短時間勤務制度	フレックスタイム制度	始業・終業時刻の繰上・繰下	所定外労働の免除	介護に要する経費の援助	休業後の復帰に備えた情報提供	復帰前後の研修等の実施	勤務地・職務地の限定社員制度	
事業所計	1,278	314 (24.6)	66 (5.2)	135 (10.6)	141 (11.0)	57 (4.5)	30 (2.3)	5 (0.4)	14 (1.1)	
産業別	建設業	92	18 (19.6)	6 (6.5)	12 (13.0)	10 (10.9)	5 (5.4)	1 (1.1)	0 (0.0)	2 (2.2)
	製造業	234	68 (29.1)	15 (6.4)	27 (11.5)	30 (12.8)	12 (5.1)	4 (1.7)	1 (0.4)	3 (1.3)
	電気・ガス・熱供給・水道業	7	2 (28.6)	0 (0.0)	1 (14.3)	0 (0.0)	0 (0.0)	0 (0.0)	0 (0.0)	0 (0.0)
	情報通信業	8	3 (37.5)	2 (25.0)	1 (12.5)	1 (12.5)	0 (0.0)	1 (12.5)	0 (0.0)	0 (0.0)
	運輸業、郵便業	67	19 (28.4)	6 (9.0)	11 (16.4)	13 (19.4)	7 (10.4)	2 (3.0)	1 (1.5)	0 (0.0)
	卸売業・小売業	239	48 (20.1)	14 (5.9)	22 (9.2)	17 (7.1)	9 (3.8)	5 (2.1)	0 (0.0)	3 (1.3)
	金融業・保険業	38	12 (31.6)	3 (7.9)	2 (5.3)	6 (15.8)	1 (2.6)	4 (10.5)	0 (0.0)	1 (2.6)
	不動産業、物品賃貸業	13	3 (23.1)	0 (0.0)	1 (7.7)	0 (0.0)	0 (0.0)	0 (0.0)	0 (0.0)	0 (0.0)
	学術研究、専門・技術サービス業	28	4 (14.3)	1 (3.6)	4 (14.3)	4 (14.3)	1 (3.6)	1 (3.6)	0 (0.0)	0 (0.0)
	宿泊業、飲食サービス業	79	18 (22.8)	4 (5.1)	8 (10.1)	10 (12.7)	4 (5.1)	1 (1.3)	0 (0.0)	3 (3.8)
	生活関連サービス業、娯楽業	32	4 (12.5)	0 (0.0)	1 (3.1)	3 (9.4)	1 (3.1)	0 (0.0)	0 (0.0)	1 (3.1)
	教育、学習支援業	40	15 (37.5)	1 (2.5)	6 (15.0)	6 (15.0)	0 (0.0)	1 (2.5)	0 (0.0)	0 (0.0)
	医療、福祉	317	86 (27.1)	11 (3.5)	32 (10.1)	32 (10.1)	14 (4.4)	8 (2.5)	3 (0.9)	1 (0.3)
	複合サービス事業	14	1 (7.1)	0 (0.0)	0 (0.0)	1 (7.1)	0 (0.0)	0 (0.0)	0 (0.0)	0 (0.0)
	サービス業	66	12 (18.2)	3 (4.5)	6 (9.1)	7 (10.6)	3 (4.5)	2 (3.0)	0 (0.0)	0 (0.0)
	その他	0	0 (0.0)	0 (0.0)	0 (0.0)	0 (0.0)	0 (0.0)	0 (0.0)	0 (0.0)	0 (0.0)
不明・無回答	4	1 (25.0)	0 (0.0)	1 (25.0)	1 (25.0)	0 (0.0)	0 (0.0)	0 (0.0)	0 (0.0)	
規模別	30人未満	337	60 (17.8)	18 (5.3)	31 (9.2)	23 (6.8)	12 (3.6)	5 (1.5)	1 (0.3)	0 (0.0)
	30～49人	253	69 (27.3)	13 (5.1)	31 (12.3)	33 (13.0)	12 (4.7)	11 (4.3)	2 (0.8)	4 (1.6)
	50～99人	255	58 (22.7)	11 (4.3)	26 (10.2)	34 (13.3)	10 (3.9)	3 (1.2)	0 (0.0)	0 (0.0)
	100～299人	221	69 (31.2)	12 (5.4)	31 (14.0)	32 (14.5)	13 (5.9)	6 (2.7)	2 (0.9)	2 (0.9)
	300人以上	191	53 (27.7)	11 (5.8)	15 (7.9)	18 (9.4)	10 (5.2)	5 (2.6)	0 (0.0)	7 (3.7)
	不明・無回答	21	5 (23.8)	1 (4.8)	1 (4.8)	1 (4.8)	0 (0.0)	0 (0.0)	0 (0.0)	1 (4.8)
地域別	和歌山市	598	132 (22.1)	35 (5.9)	54 (9.0)	64 (10.7)	23 (3.8)	15 (2.5)	2 (0.3)	10 (1.7)
	海草地域	66	16 (24.2)	3 (4.5)	9 (13.6)	6 (9.1)	6 (9.1)	1 (1.5)	0 (0.0)	0 (0.0)
	那賀地域	109	27 (24.8)	5 (4.6)	7 (6.4)	9 (8.3)	2 (1.8)	2 (1.8)	0 (0.0)	0 (0.0)
	伊都地域	95	23 (24.2)	1 (1.1)	10 (10.5)	11 (11.6)	3 (3.2)	3 (3.2)	1 (1.1)	0 (0.0)
	有田地域	77	24 (31.2)	2 (2.6)	7 (9.1)	9 (11.7)	7 (9.1)	0 (0.0)	0 (0.0)	0 (0.0)
	日高地域	89	29 (32.6)	10 (11.2)	14 (15.7)	14 (15.7)	6 (6.7)	4 (4.5)	1 (1.1)	1 (1.1)
	西牟婁地域	153	43 (28.1)	7 (4.6)	20 (13.1)	17 (11.1)	5 (3.3)	4 (2.6)	0 (0.0)	1 (0.7)
	東牟婁地域	73	15 (20.5)	3 (4.1)	12 (16.4)	8 (11.0)	4 (5.5)	0 (0.0)	1 (1.4)	1 (1.4)
	不明・無回答	18	5 (27.8)	0 (0.0)	2 (11.1)	3 (16.7)	1 (5.6)	1 (5.6)	0 (0.0)	1 (5.6)
令和元年度（事業所計）	1,215	277 (22.8)	73 (6.0)	114 (9.4)	116 (9.5)	46 (3.8)	29 (2.4)	9 (0.7)	27 (2.2)	

表5-15 介護のための支援措置（複数回答）

（単位：上段 社、下段 %）

	事業所計	何らかの介護のための支援措置あり	内容（複数回答）								なし	無回答	
			短時間勤務制度	フレックスタイム制度	始業・終業時刻の繰上・繰下	所定外労働の免除	介護に要する経費の援助	休業後の復帰に備えた情報提供	復帰前後の研修等の実施	勤務地・職務等の限定正社員制度			
事業所計	1,278 (100.0)	700 (54.8)	575 (82.1)	76 (10.9)	260 (37.1)	440 (62.9)	37 (5.3)	241 (34.4)	96 (13.7)	54 (7.7)	323 (25.3)	255 (20.0)	
産業別	建設業	92 (100.0)	38 (41.3)	32 (84.2)	5 (13.2)	17 (44.7)	22 (57.9)	1 (2.6)	9 (23.7)	5 (13.2)	3 (7.9)	37 (40.2)	17 (18.5)
	製造業	234 (100.0)	159 (67.9)	132 (83.0)	15 (9.4)	67 (42.1)	107 (67.3)	10 (6.3)	48 (30.2)	18 (11.3)	10 (6.3)	41 (17.5)	34 (14.5)
	電気・ガス・熱供給・水道業	7 (100.0)	5 (71.4)	4 (80.0)	4 (80.0)	4 (80.0)	4 (80.0)	3 (60.0)	4 (80.0)	0 (0.0)	0 (0.0)	1 (14.3)	1 (14.3)
	情報通信業	8 (100.0)	7 (87.5)	7 (100.0)	3 (42.9)	3 (42.9)	5 (71.4)	0 (0.0)	2 (28.6)	0 (0.0)	0 (0.0)	1 (12.5)	0 (0.0)
	運輸業・郵便業	67 (100.0)	39 (58.2)	31 (79.5)	6 (15.4)	18 (46.2)	22 (56.4)	1 (2.6)	6 (15.4)	4 (10.3)	1 (2.6)	17 (25.4)	11 (16.4)
	卸売業・小売業	239 (100.0)	96 (40.2)	76 (79.2)	13 (13.5)	41 (42.7)	59 (61.5)	7 (7.3)	36 (37.5)	9 (9.4)	12 (12.5)	71 (29.7)	72 (30.1)
	金融業・保険業	38 (100.0)	25 (65.8)	19 (76.0)	4 (16.0)	8 (32.0)	16 (64.0)	3 (12.0)	4 (16.0)	4 (16.0)	7 (28.0)	4 (10.5)	9 (23.7)
	不動産業、物品賃貸業	13 (100.0)	7 (53.8)	4 (57.1)	0 (0.0)	2 (28.6)	4 (57.1)	0 (0.0)	2 (28.6)	0 (0.0)	0 (0.0)	4 (30.8)	2 (15.4)
	学術研究、専門・技術サービス業	28 (100.0)	17 (60.7)	14 (82.4)	2 (11.8)	10 (58.8)	15 (88.2)	1 (5.9)	5 (29.4)	3 (17.6)	3 (17.6)	7 (25.0)	4 (14.3)
	宿泊業、飲食サービス業	79 (100.0)	35 (44.3)	28 (80.0)	5 (14.3)	11 (31.4)	16 (45.7)	1 (2.9)	8 (22.9)	2 (5.7)	6 (17.1)	25 (31.6)	19 (24.1)
	生活関連サービス業、娯楽業	32 (100.0)	14 (43.8)	12 (85.7)	1 (7.1)	2 (14.3)	8 (57.1)	0 (0.0)	4 (28.6)	2 (14.3)	2 (14.3)	9 (28.1)	9 (28.1)
	教育、学習支援業	40 (100.0)	25 (62.5)	22 (88.0)	3 (12.0)	11 (44.0)	16 (64.0)	1 (4.0)	13 (52.0)	5 (20.0)	1 (4.0)	11 (27.5)	4 (10.0)
	医療、福祉	317 (100.0)	184 (58.0)	157 (85.3)	11 (6.0)	53 (28.8)	117 (63.6)	6 (3.3)	86 (46.7)	37 (20.1)	7 (3.8)	73 (23.0)	60 (18.9)
	複合サービス事業	14 (100.0)	10 (71.4)	9 (90.0)	0 (0.0)	1 (10.0)	7 (70.0)	0 (0.0)	4 (40.0)	1 (10.0)	0 (0.0)	2 (14.3)	2 (14.3)
	サービス業	66 (100.0)	38 (57.6)	27 (71.1)	4 (10.5)	12 (31.6)	22 (57.9)	3 (7.9)	9 (23.7)	6 (15.8)	2 (5.3)	18 (27.3)	10 (15.2)
その他	0 (0.0)	0 (0.0)	0 (0.0)	0 (0.0)	0 (0.0)	0 (0.0)	0 (0.0)	0 (0.0)	0 (0.0)	0 (0.0)	0 (0.0)	0 (0.0)	
不明・無回答	4 (100.0)	1 (25.0)	1 (100.0)	0 (0.0)	0 (0.0)	0 (0.0)	0 (0.0)	1 (100.0)	0 (0.0)	0 (0.0)	2 (50.0)	1 (25.0)	
規模別	30人未満	337 (100.0)	107 (31.8)	82 (76.6)	17 (15.9)	42 (39.3)	53 (49.5)	7 (6.5)	28 (26.2)	17 (15.9)	6 (5.6)	138 (40.9)	92 (27.3)
	30～49人	253 (100.0)	135 (53.4)	111 (82.2)	13 (9.6)	45 (33.3)	77 (57.0)	10 (7.4)	52 (38.5)	12 (8.9)	8 (5.9)	71 (28.1)	47 (18.6)
	50～99人	255 (100.0)	152 (59.6)	126 (82.9)	15 (9.9)	60 (39.5)	102 (67.1)	6 (3.9)	55 (36.2)	29 (19.1)	5 (3.3)	55 (21.6)	48 (18.8)
	100～299人	221 (100.0)	155 (70.1)	132 (85.2)	7 (4.5)	51 (32.9)	110 (71.0)	6 (3.9)	52 (33.5)	24 (15.5)	7 (4.5)	31 (14.0)	35 (15.8)
	300人以上	191 (100.0)	141 (73.8)	119 (84.4)	22 (15.6)	61 (43.3)	95 (67.4)	8 (5.7)	51 (36.2)	12 (8.5)	26 (18.4)	24 (12.6)	26 (13.6)
	不明・無回答	21 (100.0)	10 (47.6)	5 (50.0)	2 (20.0)	1 (10.0)	3 (30.0)	0 (0.0)	3 (30.0)	2 (20.0)	2 (20.0)	4 (19.0)	7 (33.3)
地域別	和歌山市	598 (100.0)	329 (55.0)	273 (83.0)	47 (14.3)	127 (38.6)	220 (66.9)	15 (4.6)	120 (36.5)	57 (17.3)	33 (10.0)	148 (24.7)	121 (20.2)
	海草地域	66 (100.0)	41 (62.1)	34 (82.9)	2 (4.9)	20 (48.8)	22 (53.7)	3 (7.3)	14 (34.1)	2 (4.9)	4 (9.8)	9 (13.6)	16 (24.2)
	那賀地域	109 (100.0)	54 (49.5)	40 (74.1)	4 (7.4)	11 (20.4)	32 (59.3)	2 (3.7)	21 (38.9)	3 (5.6)	2 (3.7)	35 (32.1)	20 (18.3)
	伊都地域	95 (100.0)	51 (53.7)	47 (92.2)	3 (5.9)	20 (39.2)	29 (56.9)	1 (2.0)	15 (29.4)	5 (9.8)	1 (2.0)	23 (24.2)	21 (22.1)
	有田地域	77 (100.0)	46 (59.7)	38 (82.6)	5 (10.9)	11 (23.9)	25 (54.3)	3 (6.5)	18 (39.1)	8 (17.4)	4 (8.7)	16 (20.8)	15 (19.5)
	日高地域	89 (100.0)	54 (60.7)	41 (75.9)	4 (7.4)	23 (42.6)	36 (66.7)	2 (3.7)	10 (18.5)	6 (11.1)	1 (1.9)	22 (24.7)	13 (14.6)
	西牟婁地域	153 (100.0)	83 (54.2)	70 (84.3)	9 (10.8)	34 (41.0)	50 (60.2)	9 (10.8)	32 (38.6)	10 (12.0)	6 (7.2)	39 (25.5)	31 (20.3)
	東牟婁地域	73 (100.0)	35 (47.9)	26 (74.3)	2 (5.7)	13 (37.1)	25 (71.4)	2 (5.7)	8 (22.9)	4 (11.4)	2 (5.7)	26 (35.6)	12 (16.4)
	不明・無回答	18 (100.0)	7 (38.9)	6 (85.7)	0 (0.0)	1 (14.3)	1 (14.3)	0 (0.0)	3 (42.9)	1 (14.3)	1 (14.3)	5 (27.8)	6 (33.3)
令和元年度（事業所計）	1,215 (100.0)	727 (59.8)	623 (85.7)	87 (12.0)	270 (37.1)	468 (64.4)	30 (4.1)	219 (30.1)	71 (9.8)	59 (8.1)	272 (22.4)	216 (17.8)	

表5-16 短時間勤務制度の利用人数

(単位：上段 人、下段 %)

		令和2年度中に 短時間勤務制度を 利用した人数	子が1歳未満	子が1歳～ 3歳まで	子が3歳～ 小学校就学前	子が小学校 入学～卒業	子が小学校卒業 以降も可
事業所計		722 (100.0)	49 (6.8)	365 (50.6)	199 (27.6)	77 (10.7)	32 (4.4)
産業別	建設業	5 (100.0)	1 (20.0)	3 (60.0)	1 (20.0)	0 (0.0)	0 (0.0)
	製造業	136 (100.0)	10 (7.4)	63 (46.3)	30 (22.1)	31 (22.8)	2 (1.5)
	電気・ガス・ 熱供給・水道業	5 (100.0)	0 (0.0)	1 (20.0)	3 (60.0)	0 (0.0)	1 (20.0)
	情報通信業	23 (100.0)	0 (0.0)	6 (26.1)	12 (52.2)	5 (21.7)	0 (0.0)
	運輸業、郵便業	3 (100.0)	0 (0.0)	2 (66.7)	0 (0.0)	0 (0.0)	1 (33.3)
	卸売業・小売業	61 (100.0)	3 (4.9)	27 (44.3)	14 (23.0)	11 (18.0)	6 (9.8)
	金融業・保険業	19 (100.0)	0 (0.0)	6 (31.6)	7 (36.8)	5 (26.3)	1 (5.3)
	不動産業、 物品賃貸業	4 (100.0)	1 (25.0)	3 (75.0)	0 (0.0)	0 (0.0)	0 (0.0)
	学術研究、専門 ・技術サービス業	6 (100.0)	0 (0.0)	3 (50.0)	2 (33.3)	1 (16.7)	0 (0.0)
	宿泊業、 飲食サービス業	23 (100.0)	3 (13.0)	8 (34.8)	6 (26.1)	3 (13.0)	3 (13.0)
	生活関連 サービス業、娯楽業	5 (100.0)	0 (0.0)	1 (20.0)	3 (60.0)	1 (20.0)	0 (0.0)
	教育、学習 支援業	9 (100.0)	1 (11.1)	2 (22.2)	5 (55.6)	1 (11.1)	0 (0.0)
	医療、福祉	396 (100.0)	29 (7.3)	221 (55.8)	112 (28.3)	17 (4.3)	17 (4.3)
	複合サービス 事業	14 (100.0)	0 (0.0)	14 (100.0)	0 (0.0)	0 (0.0)	0 (0.0)
	サービス業	13 (100.0)	1 (7.7)	5 (38.5)	4 (30.8)	2 (15.4)	1 (7.7)
	その他	0 (0.0)	0 (0.0)	0 (0.0)	0 (0.0)	0 (0.0)	0 (0.0)
不明・無回答	0 (0.0)	0 (0.0)	0 (0.0)	0 (0.0)	0 (0.0)	0 (0.0)	
規模別	30人未満	33 (100.0)	2 (6.1)	7 (21.2)	10 (30.3)	6 (18.2)	8 (24.2)
	30～49人	77 (100.0)	8 (10.4)	21 (27.3)	16 (20.8)	20 (26.0)	12 (15.6)
	50～99人	76 (100.0)	6 (7.9)	38 (50.0)	20 (26.3)	4 (5.3)	8 (10.5)
	100～299人	157 (100.0)	23 (14.6)	80 (51.0)	39 (24.8)	14 (8.9)	1 (0.6)
	300人以上	368 (100.0)	10 (2.7)	210 (57.1)	114 (31.0)	31 (8.4)	3 (0.8)
	不明・無回答	11 (100.0)	0 (0.0)	9 (81.8)	0 (0.0)	2 (18.2)	0 (0.0)
地域別	和歌山市	429 (100.0)	27 (6.3)	211 (49.2)	139 (32.4)	39 (9.1)	13 (3.0)
	海草地域	32 (100.0)	8 (25.0)	13 (40.6)	9 (28.1)	0 (0.0)	2 (6.3)
	那賀地域	37 (100.0)	1 (2.7)	25 (67.6)	8 (21.6)	2 (5.4)	1 (2.7)
	伊都地域	56 (100.0)	4 (7.1)	34 (60.7)	13 (23.2)	2 (3.6)	3 (5.4)
	有田地域	34 (100.0)	0 (0.0)	15 (44.1)	6 (17.6)	10 (29.4)	3 (8.8)
	日高地域	28 (100.0)	1 (3.6)	18 (64.3)	3 (10.7)	4 (14.3)	2 (7.1)
	西牟婁地域	77 (100.0)	7 (9.1)	37 (48.1)	16 (20.8)	13 (16.9)	4 (5.2)
	東牟婁地域	28 (100.0)	1 (3.6)	12 (42.9)	4 (14.3)	7 (25.0)	4 (14.3)
	不明・無回答	1 (100.0)	0 (0.0)	0 (0.0)	1 (100.0)	0 (0.0)	0 (0.0)
令和元年度 (事業所計)	654 (100.0)	44 (6.7)	303 (46.3)	193 (29.5)	92 (14.1)	22 (3.4)	

表5-17 育児休業の導入及び運用における問題点（複数回答）

（単位：上段 社、下段 %）

	事業所計	利用する者が少ない	休業後、復職する者が少ない	復職時における休業者の能力が低下している	代替要員の人材確保が難しい	休業者が復帰した時の代替要員の処遇が難しい	企業の経済的負担が大きくなる	企業の生産性が低下する	
事業所計	1,278 (100.0)	474 (37.1)	128 (10.0)	55 (4.3)	505 (39.5)	330 (25.8)	225 (17.6)	191 (14.9)	
産業別	建設業	92 (100.0)	46 (50.0)	5 (5.4)	1 (1.1)	36 (39.1)	26 (28.3)	15 (16.3)	24 (26.1)
	製造業	234 (100.0)	109 (46.6)	25 (10.7)	6 (2.6)	78 (33.3)	61 (26.1)	35 (15.0)	37 (15.8)
	電気・ガス・熱供給・水道業	7 (100.0)	4 (57.1)	1 (14.3)	0 (0.0)	1 (14.3)	1 (14.3)	0 (0.0)	0 (0.0)
	情報通信業	8 (100.0)	1 (12.5)	0 (0.0)	2 (25.0)	3 (37.5)	2 (25.0)	1 (12.5)	2 (25.0)
	運輸業、郵便業	67 (100.0)	35 (52.2)	6 (9.0)	1 (1.5)	23 (34.3)	15 (22.4)	13 (19.4)	10 (14.9)
	卸売業・小売業	239 (100.0)	84 (35.1)	28 (11.7)	14 (5.9)	79 (33.1)	57 (23.8)	41 (17.2)	43 (18.0)
	金融業・保険業	38 (100.0)	6 (15.8)	1 (2.6)	4 (10.5)	13 (34.2)	10 (26.3)	2 (5.3)	2 (5.3)
	不動産業、物品賃貸業	13 (100.0)	5 (38.5)	1 (7.7)	0 (0.0)	6 (46.2)	3 (23.1)	2 (15.4)	3 (23.1)
	学術研究、専門・技術サービス業	28 (100.0)	8 (28.6)	1 (3.6)	3 (10.7)	16 (57.1)	10 (35.7)	5 (17.9)	6 (21.4)
	宿泊業、飲食サービス業	79 (100.0)	39 (49.4)	10 (12.7)	5 (6.3)	22 (27.8)	11 (13.9)	15 (19.0)	10 (12.7)
	生活関連サービス業、娯楽業	32 (100.0)	12 (37.5)	6 (18.8)	1 (3.1)	11 (34.4)	10 (31.3)	6 (18.8)	1 (3.1)
	教育、学習支援業	40 (100.0)	10 (25.0)	5 (12.5)	0 (0.0)	18 (45.0)	15 (37.5)	6 (15.0)	3 (7.5)
	医療、福祉	317 (100.0)	75 (23.7)	30 (9.5)	15 (4.7)	170 (53.6)	89 (28.1)	68 (21.5)	40 (12.6)
	複合サービス事業	14 (100.0)	2 (14.3)	0 (0.0)	0 (0.0)	6 (42.9)	2 (14.3)	3 (21.4)	1 (7.1)
	サービス業	66 (100.0)	36 (54.5)	9 (13.6)	3 (4.5)	21 (31.8)	17 (25.8)	13 (19.7)	9 (13.6)
	その他	0 (0.0)	0 (0.0)	0 (0.0)	0 (0.0)	0 (0.0)	0 (0.0)	0 (0.0)	0 (0.0)
不明・無回答	4 (100.0)	2 (50.0)	0 (0.0)	0 (0.0)	2 (50.0)	1 (25.0)	0 (0.0)	0 (0.0)	
規模別	30人未満	337 (100.0)	134 (39.8)	47 (13.9)	17 (5.0)	120 (35.6)	90 (26.7)	71 (21.1)	49 (14.5)
	30～49人	253 (100.0)	106 (41.9)	35 (13.8)	11 (4.3)	97 (38.3)	64 (25.3)	49 (19.4)	47 (18.6)
	50～99人	255 (100.0)	95 (37.3)	20 (7.8)	7 (2.7)	100 (39.2)	68 (26.7)	52 (20.4)	39 (15.3)
	100～299人	221 (100.0)	76 (34.4)	18 (8.1)	9 (4.1)	113 (51.1)	61 (27.6)	37 (16.7)	36 (16.3)
	300人以上	191 (100.0)	52 (27.2)	5 (2.6)	10 (5.2)	66 (34.6)	41 (21.5)	14 (7.3)	20 (10.5)
	不明・無回答	21 (100.0)	11 (52.4)	3 (14.3)	1 (4.8)	9 (42.9)	6 (28.6)	2 (9.5)	0 (0.0)
地域別	和歌山市	598 (100.0)	204 (34.1)	65 (10.9)	34 (5.7)	231 (38.6)	169 (28.3)	100 (16.7)	84 (14.0)
	海草地域	66 (100.0)	26 (39.4)	6 (9.1)	1 (1.5)	26 (39.4)	17 (25.8)	11 (16.7)	13 (19.7)
	那賀地域	109 (100.0)	41 (37.6)	13 (11.9)	7 (6.4)	47 (43.1)	22 (20.2)	22 (20.2)	17 (15.6)
	伊都地域	95 (100.0)	31 (32.6)	8 (8.4)	1 (1.1)	28 (29.5)	18 (18.9)	18 (18.9)	14 (14.7)
	有田地域	77 (100.0)	29 (37.7)	9 (11.7)	3 (3.9)	35 (45.5)	20 (26.0)	16 (20.8)	19 (24.7)
	日高地域	89 (100.0)	31 (34.8)	5 (5.6)	2 (2.2)	35 (39.3)	23 (25.8)	18 (20.2)	13 (14.6)
	西牟婁地域	153 (100.0)	72 (47.1)	18 (11.8)	2 (1.3)	66 (43.1)	39 (25.5)	26 (17.0)	20 (13.1)
	東牟婁地域	73 (100.0)	29 (39.7)	3 (4.1)	4 (5.5)	29 (39.7)	16 (21.9)	13 (17.8)	10 (13.7)
	不明・無回答	18 (100.0)	11 (61.1)	1 (5.6)	1 (5.6)	8 (44.4)	6 (33.3)	1 (5.6)	1 (5.6)
令和元年度（事業所計）	1,215 (100.0)	463 (38.1)	146 (12.0)	61 (5.0)	524 (43.1)	324 (26.7)	219 (18.0)	147 (12.1)	

表5-18 介護休業の導入及び運用における問題点（複数回答）

（単位：上段 社、下段 %）

	事業所計	利用する者が少ない	休業後、復職する者が少ない	復職時における休業者の能力が低下している	代替要員の人材確保が難しい	休業者が復帰した時の代替要員の処遇が難しい	企業の経済的負担が大きくなる	企業の生産性が低下する	
事業所計	1,278 (100.0)	645 (50.5)	118 (9.2)	43 (3.4)	446 (34.9)	277 (21.7)	195 (15.3)	176 (13.8)	
産業別	建設業	92 (100.0)	49 (53.3)	5 (5.4)	1 (1.1)	32 (34.8)	20 (21.7)	13 (14.1)	23 (25.0)
	製造業	234 (100.0)	135 (57.7)	24 (10.3)	6 (2.6)	70 (29.9)	52 (22.2)	31 (13.2)	34 (14.5)
	電気・ガス・熱供給・水道業	7 (100.0)	7 (100.0)	1 (14.3)	0 (0.0)	1 (14.3)	1 (14.3)	0 (0.0)	0 (0.0)
	情報通信業	8 (100.0)	3 (37.5)	0 (0.0)	2 (25.0)	3 (37.5)	2 (25.0)	1 (12.5)	1 (12.5)
	運輸業、郵便業	67 (100.0)	38 (56.7)	7 (10.4)	2 (3.0)	20 (29.9)	14 (20.9)	10 (14.9)	11 (16.4)
	卸売業・小売業	239 (100.0)	104 (43.5)	28 (11.7)	12 (5.0)	74 (31.0)	48 (20.1)	37 (15.5)	40 (16.7)
	金融業・保険業	38 (100.0)	17 (44.7)	3 (7.9)	3 (7.9)	12 (31.6)	7 (18.4)	1 (2.6)	0 (0.0)
	不動産業、物品賃貸業	13 (100.0)	7 (53.8)	2 (15.4)	0 (0.0)	6 (46.2)	2 (15.4)	1 (7.7)	3 (23.1)
	学術研究、専門・技術サービス業	28 (100.0)	12 (42.9)	2 (7.1)	1 (3.6)	14 (50.0)	9 (32.1)	4 (14.3)	6 (21.4)
	宿泊業、飲食サービス業	79 (100.0)	43 (54.4)	13 (16.5)	4 (5.1)	23 (29.1)	10 (12.7)	15 (19.0)	10 (12.7)
	生活関連サービス業、娯楽業	32 (100.0)	16 (50.0)	3 (9.4)	0 (0.0)	10 (31.3)	9 (28.1)	6 (18.8)	0 (0.0)
	教育、学習支援業	40 (100.0)	22 (55.0)	4 (10.0)	0 (0.0)	15 (37.5)	13 (32.5)	7 (17.5)	3 (7.5)
	医療、福祉	317 (100.0)	148 (46.7)	18 (5.7)	9 (2.8)	139 (43.8)	72 (22.7)	55 (17.4)	35 (11.0)
	複合サービス事業	14 (100.0)	6 (42.9)	0 (0.0)	0 (0.0)	4 (28.6)	1 (7.1)	2 (14.3)	1 (7.1)
	サービス業	66 (100.0)	36 (54.5)	6 (9.1)	3 (4.5)	21 (31.8)	17 (25.8)	12 (18.2)	9 (13.6)
その他	0 (0.0)	0 (0.0)	0 (0.0)	0 (0.0)	0 (0.0)	0 (0.0)	0 (0.0)	0 (0.0)	
不明・無回答	4 (100.0)	2 (50.0)	2 (50.0)	0 (0.0)	2 (50.0)	0 (0.0)	0 (0.0)	0 (0.0)	
規模別	30人未満	337 (100.0)	147 (43.6)	44 (13.1)	16 (4.7)	113 (33.5)	80 (23.7)	65 (19.3)	47 (13.9)
	30～49人	253 (100.0)	132 (52.2)	32 (12.6)	12 (4.7)	91 (36.0)	58 (22.9)	49 (19.4)	45 (17.8)
	50～99人	255 (100.0)	135 (52.9)	23 (9.0)	6 (2.4)	89 (34.9)	54 (21.2)	38 (14.9)	36 (14.1)
	100～299人	221 (100.0)	113 (51.1)	10 (4.5)	3 (1.4)	97 (43.9)	52 (23.5)	32 (14.5)	34 (15.4)
	300人以上	191 (100.0)	105 (55.0)	6 (3.1)	5 (2.6)	49 (25.7)	29 (15.2)	9 (4.7)	14 (7.3)
	不明・無回答	21 (100.0)	13 (61.9)	3 (14.3)	1 (4.8)	7 (33.3)	4 (19.0)	2 (9.5)	0 (0.0)
地域別	和歌山市	598 (100.0)	284 (47.5)	48 (8.0)	22 (3.7)	196 (32.8)	138 (23.1)	89 (14.9)	78 (13.0)
	海草地域	66 (100.0)	34 (51.5)	7 (10.6)	0 (0.0)	22 (33.3)	14 (21.2)	9 (13.6)	10 (15.2)
	那賀地域	109 (100.0)	58 (53.2)	11 (10.1)	4 (3.7)	43 (39.4)	18 (16.5)	19 (17.4)	16 (14.7)
	伊都地域	95 (100.0)	52 (54.7)	11 (11.6)	4 (4.2)	25 (26.3)	20 (21.1)	14 (14.7)	14 (14.7)
	有田地域	77 (100.0)	36 (46.8)	7 (9.1)	4 (5.2)	31 (40.3)	17 (22.1)	14 (18.2)	17 (22.1)
	日高地域	89 (100.0)	40 (44.9)	4 (4.5)	2 (2.2)	31 (34.8)	18 (20.2)	15 (16.9)	13 (14.6)
	西牟婁地域	153 (100.0)	92 (60.1)	19 (12.4)	4 (2.6)	66 (43.1)	34 (22.2)	23 (15.0)	18 (11.8)
	東牟婁地域	73 (100.0)	37 (50.7)	3 (4.1)	2 (2.7)	26 (35.6)	13 (17.8)	11 (15.1)	9 (12.3)
	不明・無回答	18 (100.0)	12 (66.7)	8 (44.4)	1 (5.6)	6 (33.3)	5 (27.8)	1 (5.6)	1 (5.6)
令和元年度（事業所計）	1,215 (100.0)	614 (50.5)	92 (7.6)	37 (3.0)	445 (36.6)	256 (21.1)	192 (15.8)	133 (10.9)	

表5-19 子の看護休暇制度の規定の有無、内容

(単位：上段 社、下段 %)

	事業所計	規定あり						制限なし	規定なし	無回答
		5日	6～10日	11～15日	16日以上					
事業所計	1,278 (100.0)	851 (66.6)	733 (86.1)	87 (10.2)	3 (0.4)	9 (1.1)	19 (2.2)	379 (29.7)	48 (3.8)	
産業別	建設業	92 (100.0)	40 (43.5)	35 (87.5)	3 (7.5)	1 (2.5)	0 (0.0)	1 (2.5)	48 (52.2)	4 (4.3)
	製造業	234 (100.0)	195 (83.3)	168 (86.2)	23 (11.8)	0 (0.0)	3 (1.5)	1 (0.5)	38 (16.2)	1 (0.4)
	電気・ガス・ 熱供給・水道業	7 (100.0)	6 (85.7)	6 (100.0)	0 (0.0)	0 (0.0)	0 (0.0)	0 (0.0)	1 (14.3)	0 (0.0)
	情報通信業	8 (100.0)	7 (87.5)	7 (100.0)	0 (0.0)	0 (0.0)	0 (0.0)	0 (0.0)	1 (12.5)	0 (0.0)
	運輸業、郵便業	67 (100.0)	45 (67.2)	39 (86.7)	5 (11.1)	0 (0.0)	0 (0.0)	1 (2.2)	20 (29.9)	2 (3.0)
	卸売業・小売業	239 (100.0)	126 (52.7)	109 (86.5)	9 (7.1)	0 (0.0)	1 (0.8)	7 (5.6)	96 (40.2)	17 (7.1)
	金融業・保険業	38 (100.0)	30 (78.9)	22 (73.3)	4 (13.3)	1 (3.3)	2 (6.7)	1 (3.3)	5 (13.2)	3 (7.9)
	不動産業、 物品賃貸業	13 (100.0)	9 (69.2)	8 (88.9)	1 (11.1)	0 (0.0)	0 (0.0)	0 (0.0)	4 (30.8)	0 (0.0)
	学術研究、専門 ・技術サービス業	28 (100.0)	19 (67.9)	17 (89.5)	1 (5.3)	0 (0.0)	0 (0.0)	1 (5.3)	7 (25.0)	2 (7.1)
	宿泊業、 飲食サービス業	79 (100.0)	33 (41.8)	28 (84.8)	3 (9.1)	0 (0.0)	0 (0.0)	2 (6.1)	39 (49.4)	7 (8.9)
	生活関連 サービス業、娯楽業	32 (100.0)	18 (56.3)	17 (94.4)	1 (5.6)	0 (0.0)	0 (0.0)	0 (0.0)	12 (37.5)	2 (6.3)
	教育、学習 支援業	40 (100.0)	30 (75.0)	24 (80.0)	4 (13.3)	0 (0.0)	1 (3.3)	1 (3.3)	9 (22.5)	1 (2.5)
	医療、福祉	317 (100.0)	240 (75.7)	207 (86.3)	26 (10.8)	1 (0.4)	2 (0.8)	4 (1.7)	71 (22.4)	6 (1.9)
	複合サービス 事業	14 (100.0)	9 (64.3)	9 (100.0)	0 (0.0)	0 (0.0)	0 (0.0)	0 (0.0)	4 (28.6)	1 (7.1)
	サービス業	66 (100.0)	41 (62.1)	35 (85.4)	6 (14.6)	0 (0.0)	0 (0.0)	0 (0.0)	23 (34.8)	2 (3.0)
	その他	0 (0.0)	0 (0.0)	0 (0.0)	0 (0.0)	0 (0.0)	0 (0.0)	0 (0.0)	0 (0.0)	0 (0.0)
	不明・無回答	4 (100.0)	3 (75.0)	2 (66.7)	1 (33.3)	0 (0.0)	0 (0.0)	0 (0.0)	1 (25.0)	0 (0.0)
規模別	30人未満	337 (100.0)	113 (33.5)	91 (80.5)	12 (10.6)	1 (0.9)	2 (1.8)	7 (6.2)	193 (57.3)	31 (9.2)
	30～49人	253 (100.0)	171 (67.6)	151 (88.3)	14 (8.2)	0 (0.0)	2 (1.2)	4 (2.3)	75 (29.6)	7 (2.8)
	50～99人	255 (100.0)	193 (75.7)	161 (83.4)	25 (13.0)	1 (0.5)	2 (1.0)	4 (2.1)	59 (23.1)	3 (1.2)
	100～299人	221 (100.0)	201 (91.0)	178 (88.6)	21 (10.4)	0 (0.0)	1 (0.5)	1 (0.5)	20 (9.0)	0 (0.0)
	300人以上	191 (100.0)	160 (83.8)	142 (88.8)	13 (8.1)	1 (0.6)	2 (1.3)	2 (1.3)	25 (13.1)	6 (3.1)
	不明・無回答	21 (100.0)	13 (61.9)	10 (76.9)	2 (15.4)	0 (0.0)	0 (0.0)	1 (7.7)	7 (33.3)	1 (4.8)
地域別	和歌山市	598 (100.0)	404 (67.6)	352 (87.1)	34 (8.4)	3 (0.7)	5 (1.2)	10 (2.5)	171 (28.6)	23 (3.8)
	海草地域	66 (100.0)	51 (77.3)	43 (84.3)	7 (13.7)	0 (0.0)	0 (0.0)	1 (2.0)	11 (16.7)	4 (6.1)
	那賀地域	109 (100.0)	74 (67.9)	59 (79.7)	13 (17.6)	0 (0.0)	1 (1.4)	1 (1.4)	34 (31.2)	1 (0.9)
	伊都地域	95 (100.0)	61 (64.2)	55 (90.2)	4 (6.6)	0 (0.0)	1 (1.6)	1 (1.6)	30 (31.6)	4 (4.2)
	有田地域	77 (100.0)	53 (68.8)	45 (84.9)	8 (15.1)	0 (0.0)	0 (0.0)	0 (0.0)	24 (31.2)	0 (0.0)
	日高地域	89 (100.0)	64 (71.9)	57 (89.1)	5 (7.8)	0 (0.0)	0 (0.0)	2 (3.1)	22 (24.7)	3 (3.4)
	西牟婁地域	153 (100.0)	92 (60.1)	77 (83.7)	12 (13.0)	0 (0.0)	1 (1.1)	2 (2.2)	53 (34.6)	8 (5.2)
	東牟婁地域	73 (100.0)	40 (54.8)	36 (90.0)	2 (5.0)	0 (0.0)	1 (2.5)	1 (2.5)	29 (39.7)	4 (5.5)
	不明・無回答	18 (100.0)	12 (66.7)	9 (75.0)	2 (16.7)	0 (0.0)	0 (0.0)	1 (8.3)	5 (27.8)	1 (5.6)
令和元年度 (事業所計)	1,215 (100.0)	830 (68.3)	733 (88.3)	65 (7.8)	5 (0.6)	12 (1.4)	15 (1.8)	321 (26.4)	64 (5.3)	

表5-20 子の看護休暇制度の時間単位取得の規定の有無

(表5-10「子の看護休暇制度」において「規定あり」と回答した事業所のみ)

(単位：上段 社、下段 %)

		事業所計	規定あり	規定なし	無回答
事業所計		851 (100.0)	434 (51.0)	397 (46.7)	20 (2.4)
産業別	建設業	40 (100.0)	13 (32.5)	26 (65.0)	1 (2.5)
	製造業	195 (100.0)	93 (47.7)	96 (49.2)	6 (3.1)
	電気・ガス・ 熱供給・水道業	6 (100.0)	4 (66.7)	2 (33.3)	0 (0.0)
	情報通信業	7 (100.0)	5 (71.4)	1 (14.3)	1 (14.3)
	運輸業、郵便業	45 (100.0)	19 (42.2)	25 (55.6)	1 (2.2)
	卸売業・小売業	126 (100.0)	68 (54.0)	57 (45.2)	1 (0.8)
	金融業・保険業	30 (100.0)	23 (76.7)	7 (23.3)	0 (0.0)
	不動産業、 物品賃貸業	9 (100.0)	6 (66.7)	3 (33.3)	0 (0.0)
	学術研究、専門 ・技術サービス業	19 (100.0)	11 (57.9)	7 (36.8)	1 (5.3)
	宿泊業、 飲食サービス業	33 (100.0)	13 (39.4)	19 (57.6)	1 (3.0)
	生活関連 サービス業、娯楽業	18 (100.0)	5 (27.8)	13 (72.2)	0 (0.0)
	教育、学習 支援業	30 (100.0)	14 (46.7)	15 (50.0)	1 (3.3)
	医療、福祉	240 (100.0)	133 (55.4)	103 (42.9)	4 (1.7)
	複合サービス 事業	9 (100.0)	8 (88.9)	1 (11.1)	0 (0.0)
	サービス業	41 (100.0)	18 (43.9)	21 (51.2)	2 (4.9)
その他	0 (0.0)	0 (0.0)	0 (0.0)	0 (0.0)	
不明・無回答	3 (100.0)	1 (33.3)	1 (33.3)	1 (33.3)	
規模別	30人未満	113 (100.0)	43 (38.1)	67 (59.3)	3 (2.7)
	30~49人	171 (100.0)	73 (42.7)	96 (56.1)	2 (1.2)
	50~99人	193 (100.0)	90 (46.6)	95 (49.2)	8 (4.1)
	100~299人	201 (100.0)	114 (56.7)	81 (40.3)	6 (3.0)
	300人以上	160 (100.0)	107 (66.9)	53 (33.1)	0 (0.0)
	不明・無回答	13 (100.0)	7 (53.8)	5 (38.5)	1 (7.7)
地域別	和歌山市	404 (100.0)	217 (53.7)	177 (43.8)	10 (2.5)
	海草地域	51 (100.0)	27 (52.9)	21 (41.2)	3 (5.9)
	那賀地域	74 (100.0)	28 (37.8)	45 (60.8)	1 (1.4)
	伊都地域	61 (100.0)	28 (45.9)	33 (54.1)	0 (0.0)
	有田地域	53 (100.0)	27 (50.9)	25 (47.2)	1 (1.9)
	日高地域	64 (100.0)	35 (54.7)	27 (42.2)	2 (3.1)
	西牟婁地域	92 (100.0)	47 (51.1)	43 (46.7)	2 (2.2)
	東牟婁地域	40 (100.0)	21 (52.5)	18 (45.0)	1 (2.5)
	不明・無回答	12 (100.0)	4 (33.3)	8 (66.7)	0 (0.0)
令和元年度 (事業所計)	-	-	-	-	

表5-21 子の看護休暇制度の利用人数

(単位：上段 人、下段 %)

		合計	男性	女性
事業所計		636 (100.0)	226 (35.5)	410 (64.5)
産業別	建設業	7 (100.0)	3 (42.9)	4 (57.1)
	製造業	236 (100.0)	145 (61.4)	91 (38.6)
	電気・ガス・ 熱供給・水道業	0 (0.0)	0 (0.0)	0 (0.0)
	情報通信業	1 (100.0)	0 (0.0)	1 (100.0)
	運輸業、郵便業	1 (100.0)	1 (100.0)	0 (0.0)
	卸売業・小売業	39 (100.0)	5 (12.8)	34 (87.2)
	金融業・保険業	19 (100.0)	13 (68.4)	6 (31.6)
	不動産業、 物品賃貸業	12 (100.0)	1 (8.3)	11 (91.7)
	学術研究、専門 ・技術サービス業	9 (100.0)	5 (55.6)	4 (44.4)
	宿泊業、 飲食サービス業	7 (100.0)	0 (0.0)	7 (100.0)
	生活関連 サービス業、娯楽業	0 (0.0)	0 (0.0)	0 (0.0)
	教育、学習 支援業	17 (100.0)	8 (47.1)	9 (52.9)
	医療、福祉	274 (100.0)	36 (13.1)	238 (86.9)
	複合サービス 事業	2 (100.0)	0 (0.0)	2 (100.0)
	サービス業	12 (100.0)	9 (75.0)	3 (25.0)
	その他	0 (0.0)	0 (0.0)	0 (0.0)
不明・無回答	0 (0.0)	0 (0.0)	0 (0.0)	
規模別	30人未満	12 (100.0)	2 (16.7)	10 (83.3)
	30～49人	20 (100.0)	7 (35.0)	13 (65.0)
	50～99人	77 (100.0)	26 (33.8)	51 (66.2)
	100～299人	169 (100.0)	76 (45.0)	93 (55.0)
	300人以上	355 (100.0)	114 (32.1)	241 (67.9)
	不明・無回答	3 (100.0)	1 (33.3)	2 (66.7)
地域別	和歌山市	325 (100.0)	92 (28.3)	233 (71.7)
	海草地域	61 (100.0)	41 (67.2)	20 (32.8)
	那賀地域	100 (100.0)	37 (37.0)	63 (63.0)
	伊都地域	37 (100.0)	10 (27.0)	27 (73.0)
	有田地域	29 (100.0)	21 (72.4)	8 (27.6)
	日高地域	21 (100.0)	2 (9.5)	19 (90.5)
	西牟婁地域	47 (100.0)	16 (34.0)	31 (66.0)
	東牟婁地域	16 (100.0)	7 (43.8)	9 (56.3)
	不明・無回答	0 (0.0)	0 (0.0)	0 (0.0)
令和元年度 (事業所計)	867 (100.0)	390 (45.0)	477 (55.0)	

表5-22 介護休暇制度の規定の有無、内容

(単位：上段 社、下段 %)

	事業所計	規定あり						規定なし	無回答	
		5日	6～10日	11～15日	16日以上	制限なし				
事業所計	1,278 (100.0)	868 (67.9)	685 (78.9)	83 (9.6)	10 (1.2)	48 (5.5)	42 (4.8)	334 (26.1)	76 (5.9)	
産業別	建設業	92 (100.0)	44 (47.8)	29 (65.9)	3 (6.8)	2 (4.5)	3 (6.8)	7 (15.9)	42 (45.7)	6 (6.5)
	製造業	234 (100.0)	197 (84.2)	158 (80.2)	22 (11.2)	0 (0.0)	14 (7.1)	3 (1.5)	33 (14.1)	4 (1.7)
	電気・ガス・ 熱供給・水道業	7 (100.0)	7 (100.0)	7 (100.0)	0 (0.0)	0 (0.0)	0 (0.0)	0 (0.0)	0 (0.0)	0 (0.0)
	情報通信業	8 (100.0)	8 (100.0)	6 (75.0)	1 (12.5)	0 (0.0)	1 (12.5)	0 (0.0)	0 (0.0)	0 (0.0)
	運輸業、郵便業	67 (100.0)	45 (67.2)	36 (80.0)	3 (6.7)	0 (0.0)	3 (6.7)	3 (6.7)	16 (23.9)	6 (9.0)
	卸売業・小売業	239 (100.0)	128 (53.6)	96 (75.0)	8 (6.3)	2 (1.6)	8 (6.3)	14 (10.9)	83 (34.7)	28 (11.7)
	金融業・保険業	38 (100.0)	28 (73.7)	21 (75.0)	4 (14.3)	1 (3.6)	2 (7.1)	0 (0.0)	7 (18.4)	3 (7.9)
	不動産業、 物品賃貸業	13 (100.0)	10 (76.9)	8 (80.0)	2 (20.0)	0 (0.0)	0 (0.0)	0 (0.0)	3 (23.1)	0 (0.0)
	学術研究、専門 ・技術サービス業	28 (100.0)	19 (67.9)	17 (89.5)	1 (5.3)	0 (0.0)	0 (0.0)	1 (5.3)	7 (25.0)	2 (7.1)
	宿泊業、 飲食サービス業	79 (100.0)	36 (45.6)	29 (80.6)	3 (8.3)	0 (0.0)	0 (0.0)	4 (11.1)	35 (44.3)	8 (10.1)
	生活関連 サービス業、娯楽業	32 (100.0)	20 (62.5)	17 (85.0)	2 (10.0)	0 (0.0)	1 (5.0)	0 (0.0)	11 (34.4)	1 (3.1)
	教育、学習 支援業	40 (100.0)	30 (75.0)	23 (76.7)	4 (13.3)	1 (3.3)	2 (6.7)	0 (0.0)	8 (20.0)	2 (5.0)
	医療、福祉	317 (100.0)	242 (76.3)	198 (81.8)	21 (8.7)	2 (0.8)	11 (4.5)	10 (4.1)	62 (19.6)	13 (4.1)
	複合サービス 事業	14 (100.0)	9 (64.3)	9 (100.0)	0 (0.0)	0 (0.0)	0 (0.0)	0 (0.0)	4 (28.6)	1 (7.1)
	サービス業	66 (100.0)	42 (63.6)	29 (69.0)	8 (19.0)	2 (4.8)	3 (7.1)	0 (0.0)	22 (33.3)	2 (3.0)
	その他	0 (0.0)	0 (0.0)	0 (0.0)	0 (0.0)	0 (0.0)	0 (0.0)	0 (0.0)	0 (0.0)	0 (0.0)
不明・無回答	4 (100.0)	3 (75.0)	2 (66.7)	1 (33.3)	0 (0.0)	0 (0.0)	0 (0.0)	1 (25.0)	0 (0.0)	
規模別	30人未満	337 (100.0)	128 (38.0)	86 (67.2)	13 (10.2)	2 (1.6)	6 (4.7)	21 (16.4)	167 (49.6)	42 (12.5)
	30～49人	253 (100.0)	172 (68.0)	135 (78.5)	14 (8.1)	2 (1.2)	15 (8.7)	6 (3.5)	66 (26.1)	15 (5.9)
	50～99人	255 (100.0)	193 (75.7)	146 (75.6)	21 (10.9)	4 (2.1)	13 (6.7)	9 (4.7)	55 (21.6)	7 (2.7)
	100～299人	221 (100.0)	194 (87.8)	167 (86.1)	19 (9.8)	1 (0.5)	5 (2.6)	2 (1.0)	21 (9.5)	6 (2.7)
	300人以上	191 (100.0)	166 (86.9)	139 (83.7)	14 (8.4)	1 (0.6)	9 (5.4)	3 (1.8)	20 (10.5)	5 (2.6)
	不明・無回答	21 (100.0)	15 (71.4)	12 (80.0)	2 (13.3)	0 (0.0)	0 (0.0)	1 (6.7)	5 (23.8)	1 (4.8)
地域別	和歌山市	598 (100.0)	419 (70.1)	329 (78.5)	41 (9.8)	8 (1.9)	22 (5.3)	19 (4.5)	143 (23.9)	36 (6.0)
	海草地域	66 (100.0)	52 (78.8)	43 (82.7)	6 (11.5)	0 (0.0)	2 (3.8)	1 (1.9)	8 (12.1)	6 (9.1)
	那賀地域	109 (100.0)	76 (69.7)	56 (73.7)	10 (13.2)	1 (1.3)	3 (3.9)	6 (7.9)	28 (25.7)	5 (4.6)
	伊都地域	95 (100.0)	60 (63.2)	49 (81.7)	3 (5.0)	1 (1.7)	4 (6.7)	3 (5.0)	30 (31.6)	5 (5.3)
	有田地域	77 (100.0)	51 (66.2)	41 (80.4)	7 (13.7)	0 (0.0)	3 (5.9)	0 (0.0)	25 (32.5)	1 (1.3)
	日高地域	89 (100.0)	68 (76.4)	58 (85.3)	4 (5.9)	0 (0.0)	3 (4.4)	3 (4.4)	17 (19.1)	4 (4.5)
	西牟婁地域	153 (100.0)	90 (58.8)	70 (77.8)	10 (11.1)	0 (0.0)	6 (6.7)	4 (4.4)	53 (34.6)	10 (6.5)
	東牟婁地域	73 (100.0)	39 (53.4)	30 (76.9)	1 (2.6)	0 (0.0)	5 (12.8)	3 (7.7)	27 (37.0)	7 (9.6)
	不明・無回答	18 (100.0)	13 (72.2)	9 (69.2)	1 (7.7)	0 (0.0)	0 (0.0)	3 (23.1)	3 (16.7)	2 (11.1)
令和元年度 (事業所計)	1,215 (100.0)	851 (70.0)	680 (79.9)	63 (7.4)	8 (0.9)	62 (7.3)	38 (4.5)	277 (22.8)	87 (7.2)	

表5-23 介護休暇制度の時間単位所得の規定の有無

〈表5-13「介護休暇制度」において「規定あり」と回答した事業所のみ〉

(単位：上段 社、下段 %)

		事業所計	規定あり	規定なし	無回答
事業所計		868 (100.0)	439 (50.6)	417 (48.0)	12 (1.4)
産業別	建設業	44 (100.0)	16 (36.4)	28 (63.6)	0 (0.0)
	製造業	197 (100.0)	95 (48.2)	100 (50.8)	2 (1.0)
	電気・ガス・ 熱供給・水道業	7 (100.0)	5 (71.4)	2 (28.6)	0 (0.0)
	情報通信業	8 (100.0)	5 (62.5)	2 (25.0)	1 (12.5)
	運輸業、郵便業	45 (100.0)	17 (37.8)	27 (60.0)	1 (2.2)
	卸売業・小売業	128 (100.0)	71 (55.5)	55 (43.0)	2 (1.6)
	金融業・保険業	28 (100.0)	21 (75.0)	7 (25.0)	0 (0.0)
	不動産業、 物品賃貸業	10 (100.0)	6 (60.0)	4 (40.0)	0 (0.0)
	学術研究、専門 ・技術サービス業	19 (100.0)	12 (63.2)	6 (31.6)	1 (5.3)
	宿泊業、 飲食サービス業	36 (100.0)	15 (41.7)	21 (58.3)	0 (0.0)
	生活関連 サービス業、娯楽業	20 (100.0)	8 (40.0)	12 (60.0)	0 (0.0)
	教育、学習 支援業	30 (100.0)	11 (36.7)	19 (63.3)	0 (0.0)
	医療、福祉	242 (100.0)	129 (53.3)	110 (45.5)	3 (1.2)
	複合サービス 事業	9 (100.0)	8 (88.9)	1 (11.1)	0 (0.0)
	サービス業	42 (100.0)	19 (45.2)	21 (50.0)	2 (4.8)
	その他	0 (0.0)	0 (0.0)	0 (0.0)	0 (0.0)
不明・無回答	3 (100.0)	1 (33.3)	2 (66.7)	0 (0.0)	
規模別	30人未満	128 (100.0)	56 (43.8)	68 (53.1)	4 (3.1)
	30~49人	172 (100.0)	71 (41.3)	98 (57.0)	3 (1.7)
	50~99人	193 (100.0)	88 (45.6)	101 (52.3)	4 (2.1)
	100~299人	194 (100.0)	111 (57.2)	82 (42.3)	1 (0.5)
	300人以上	166 (100.0)	108 (65.1)	58 (34.9)	0 (0.0)
	不明・無回答	15 (100.0)	5 (33.3)	10 (66.7)	0 (0.0)
地域別	和歌山市	419 (100.0)	216 (51.6)	198 (47.3)	5 (1.2)
	海草地域	52 (100.0)	29 (55.8)	21 (40.4)	2 (3.8)
	那賀地域	76 (100.0)	29 (38.2)	46 (60.5)	1 (1.3)
	伊都地域	60 (100.0)	28 (46.7)	31 (51.7)	1 (1.7)
	有田地域	51 (100.0)	29 (56.9)	22 (43.1)	0 (0.0)
	日高地域	68 (100.0)	36 (52.9)	31 (45.6)	1 (1.5)
	西牟婁地域	90 (100.0)	48 (53.3)	42 (46.7)	0 (0.0)
	東牟婁地域	39 (100.0)	19 (48.7)	18 (46.2)	2 (5.1)
	不明・無回答	13 (100.0)	5 (38.5)	8 (61.5)	0 (0.0)
令和元年度 (事業所計)	-	-	-	-	

表5-24 介護休暇制度の利用人数

(単位：上段 人、下段 %)

		合計	男性	女性
事業所計		242 (100.0)	71 (29.3)	171 (70.7)
産業別	建設業	5 (100.0)	3 (60.0)	2 (40.0)
	製造業	54 (100.0)	40 (74.1)	14 (25.9)
	電気・ガス・ 熱供給・水道業	0 (0.0)	0 (0.0)	0 (0.0)
	情報通信業	1 (100.0)	0 (0.0)	1 (100.0)
	運輸業、郵便業	1 (100.0)	1 (100.0)	0 (0.0)
	卸売業・小売業	7 (100.0)	2 (28.6)	5 (71.4)
	金融業・保険業	10 (100.0)	7 (70.0)	3 (30.0)
	不動産業、 物品賃貸業	0 (0.0)	0 (0.0)	0 (0.0)
	学術研究、専門 ・技術サービス業	1 (100.0)	1 (100.0)	0 (0.0)
	宿泊業、 飲食サービス業	3 (100.0)	0 (0.0)	3 (100.0)
	生活関連 サービス業、娯楽業	1 (100.0)	1 (100.0)	0 (0.0)
	教育、学習 支援業	3 (100.0)	1 (33.3)	2 (66.7)
	医療、福祉	154 (100.0)	15 (9.7)	139 (90.3)
	複合サービス 事業	0 (0.0)	0 (0.0)	0 (0.0)
	サービス業	2 (100.0)	0 (0.0)	2 (100.0)
	その他	0 (0.0)	0 (0.0)	0 (0.0)
	不明・無回答	0 (0.0)	0 (0.0)	0 (0.0)
規模別	30人未満	4 (100.0)	1 (25.0)	3 (75.0)
	30～49人	12 (100.0)	9 (75.0)	3 (25.0)
	50～99人	31 (100.0)	12 (38.7)	19 (61.3)
	100～299人	51 (100.0)	20 (39.2)	31 (60.8)
	300人以上	144 (100.0)	29 (20.1)	115 (79.9)
	不明・無回答	0 (0.0)	0 (0.0)	0 (0.0)
地域別	和歌山市	72 (100.0)	26 (36.1)	46 (63.9)
	海草地域	17 (100.0)	13 (76.5)	4 (23.5)
	那賀地域	104 (100.0)	8 (7.7)	96 (92.3)
	伊都地域	18 (100.0)	9 (50.0)	9 (50.0)
	有田地域	11 (100.0)	7 (63.6)	4 (36.4)
	日高地域	5 (100.0)	3 (60.0)	2 (40.0)
	西牟婁地域	11 (100.0)	3 (27.3)	8 (72.7)
	東牟婁地域	3 (100.0)	1 (33.3)	2 (66.7)
	不明・無回答	1 (100.0)	1 (100.0)	0 (0.0)
令和元年度 (事業所計)	192 (100.0)	79 (41.1)	113 (58.9)	

6-1 正社員・パートタイム労働者に適用されている制度

(単位：上段 社、下段 %))

	事業所計	就業規則	昇給制度	管理職 登用制度	配置転換	転勤	特別給与 (賞与等)	退職金	教育訓練	
事業所計	1,278 (100.0)	1,198 (93.7)	1,092 (85.4)	661 (51.7)	776 (60.7)	453 (35.4)	1,061 (83.0)	985 (77.1)	817 (63.9)	
産業別	建設業	92 (100.0)	86 (93.5)	72 (78.3)	33 (35.9)	31 (33.7)	16 (17.4)	71 (77.2)	70 (76.1)	60 (65.2)
	製造業	234 (100.0)	228 (97.4)	218 (93.2)	154 (65.8)	184 (78.6)	101 (43.2)	209 (89.3)	205 (87.6)	188 (80.3)
	電気・ガス・ 熱供給・水道業	7 (100.0)	7 (100.0)	7 (100.0)	4 (57.1)	4 (57.1)	3 (42.9)	6 (85.7)	6 (85.7)	5 (71.4)
	情報通信業	8 (100.0)	8 (100.0)	8 (100.0)	8 (100.0)	8 (100.0)	8 (100.0)	8 (100.0)	8 (100.0)	8 (100.0)
	運輸業、郵便業	67 (100.0)	65 (97.0)	50 (74.6)	44 (65.7)	48 (71.6)	31 (46.3)	55 (82.1)	48 (71.6)	47 (70.1)
	卸売業・小売業	239 (100.0)	207 (86.6)	177 (74.1)	104 (43.5)	123 (51.5)	94 (39.3)	173 (72.4)	167 (69.9)	113 (47.3)
	金融業・保険業	38 (100.0)	37 (97.4)	34 (89.5)	27 (71.1)	26 (68.4)	23 (60.5)	34 (89.5)	31 (81.6)	23 (60.5)
	不動産業、 物品賃貸業	13 (100.0)	12 (92.3)	10 (76.9)	7 (53.8)	11 (84.6)	7 (53.8)	11 (84.6)	10 (76.9)	7 (53.8)
	学術研究、専門 ・技術サービス業	28 (100.0)	25 (89.3)	26 (92.9)	15 (53.6)	17 (60.7)	13 (46.4)	26 (92.9)	20 (71.4)	19 (67.9)
	宿泊業、 飲食サービス業	79 (100.0)	72 (91.1)	69 (87.3)	34 (43.0)	45 (57.0)	31 (39.2)	56 (70.9)	39 (49.4)	42 (53.2)
	生活関連 サービス業、娯楽業	32 (100.0)	31 (96.9)	24 (75.0)	17 (53.1)	18 (56.3)	11 (34.4)	25 (78.1)	23 (71.9)	16 (50.0)
	教育、学習 支援業	40 (100.0)	37 (92.5)	34 (85.0)	15 (37.5)	16 (40.0)	13 (32.5)	34 (85.0)	33 (82.5)	24 (60.0)
	医療、福祉	317 (100.0)	307 (96.8)	293 (92.4)	161 (50.8)	195 (61.5)	79 (24.9)	287 (90.5)	270 (85.2)	211 (66.6)
	複合サービス 事業	14 (100.0)	13 (92.9)	13 (92.9)	7 (50.0)	9 (64.3)	6 (42.9)	12 (85.7)	12 (85.7)	7 (50.0)
	サービス業	66 (100.0)	59 (89.4)	53 (80.3)	27 (40.9)	38 (57.6)	16 (24.2)	50 (75.8)	40 (60.6)	43 (65.2)
	その他	0 (0.0)	0 (0.0)	0 (0.0)	0 (0.0)	0 (0.0)	0 (0.0)	0 (0.0)	0 (0.0)	0 (0.0)
不明・無回答	4 (100.0)	4 (100.0)	4 (100.0)	4 (100.0)	3 (75.0)	1 (25.0)	4 (100.0)	3 (75.0)	4 (100.0)	
規模別	30人未満	337 (100.0)	279 (82.8)	236 (70.0)	78 (23.1)	85 (25.2)	37 (11.0)	219 (65.0)	194 (57.6)	126 (37.4)
	30～49人	253 (100.0)	244 (96.4)	222 (87.7)	115 (45.5)	140 (55.3)	40 (15.8)	206 (81.4)	188 (74.3)	166 (65.6)
	50～99人	255 (100.0)	249 (97.6)	219 (85.9)	148 (58.0)	189 (74.1)	97 (38.0)	223 (87.5)	210 (82.4)	172 (67.5)
	100～299人	221 (100.0)	218 (98.6)	210 (95.0)	163 (73.8)	180 (81.4)	115 (52.0)	214 (96.8)	197 (89.1)	180 (81.4)
	300人以上	191 (100.0)	188 (98.4)	186 (97.4)	147 (77.0)	167 (87.4)	155 (81.2)	183 (95.8)	180 (94.2)	159 (83.2)
	不明・無回答	21 (100.0)	20 (95.2)	19 (90.5)	10 (47.6)	15 (71.4)	9 (42.9)	16 (76.2)	16 (76.2)	14 (66.7)
地域別	和歌山市	598 (100.0)	558 (93.3)	514 (86.0)	333 (55.7)	373 (62.4)	242 (40.5)	503 (84.1)	456 (76.3)	396 (66.2)
	海草地域	66 (100.0)	65 (98.5)	63 (95.5)	42 (63.6)	47 (71.2)	29 (43.9)	60 (90.9)	60 (90.9)	47 (71.2)
	那賀地域	109 (100.0)	100 (91.7)	97 (89.0)	54 (49.5)	68 (62.4)	36 (33.0)	88 (80.7)	82 (75.2)	69 (63.3)
	伊都地域	95 (100.0)	87 (91.6)	75 (78.9)	36 (37.9)	54 (56.8)	30 (31.6)	80 (84.2)	68 (71.6)	58 (61.1)
	有田地域	77 (100.0)	73 (94.8)	67 (87.0)	37 (48.1)	43 (55.8)	20 (26.0)	64 (83.1)	60 (77.9)	45 (58.4)
	日高地域	89 (100.0)	86 (96.6)	78 (87.6)	51 (57.3)	57 (64.0)	30 (33.7)	77 (86.5)	73 (82.0)	60 (67.4)
	西牟婁地域	153 (100.0)	144 (94.1)	125 (81.7)	72 (47.1)	89 (58.2)	43 (28.1)	117 (76.5)	121 (79.1)	89 (58.2)
	東牟婁地域	73 (100.0)	69 (94.5)	61 (83.6)	27 (37.0)	35 (47.9)	21 (28.8)	57 (78.1)	50 (68.5)	41 (56.2)
	不明・無回答	18 (100.0)	16 (88.9)	12 (66.7)	9 (50.0)	10 (55.6)	2 (11.1)	15 (83.3)	15 (83.3)	12 (66.7)
令和元年度 (事業所計)	1,215 (100.0)	1,164 (95.8)	1,057 (87.0)	672 (55.3)	805 (66.3)	481 (39.6)	1,050 (86.4)	971 (79.9)	823 (67.7)	

表6-1 正社員・パートタイム労働者に適用されている制度

(単位：上段 社、下段 %)

	事業所計	健康診断	年次有給休暇	通勤手当	健康保険	厚生年金 保険	雇用保険	労災保険	育児休業	介護休業	
事業所計	1,278 (100.0)	1,165 (91.2)	1,168 (91.4)	1,131 (88.5)	1,180 (92.3)	1,171 (91.6)	1,193 (93.3)	1,173 (91.8)	1,036 (81.1)	1,034 (80.9)	
産業別	建設業	92 (100.0)	82 (89.1)	75 (81.5)	73 (79.3)	85 (92.4)	82 (89.1)	84 (91.3)	83 (90.2)	57 (62.0)	58 (63.0)
	製造業	234 (100.0)	227 (97.0)	229 (97.9)	225 (96.2)	229 (97.9)	229 (97.9)	229 (97.9)	229 (97.9)	215 (91.9)	223 (95.3)
	電気・ガス・ 熱供給・水道業	7 (100.0)	6 (85.7)	6 (85.7)	6 (85.7)	6 (85.7)	6 (85.7)	6 (85.7)	6 (85.7)	6 (85.7)	6 (85.7)
	情報通信業	8 (100.0)	8 (100.0)	8 (100.0)	8 (100.0)	8 (100.0)	7 (87.5)	7 (87.5)	7 (87.5)	7 (87.5)	7 (87.5)
	運輸業、郵便業	67 (100.0)	64 (95.5)	63 (94.0)	55 (82.1)	63 (94.0)	62 (92.5)	64 (95.5)	64 (95.5)	52 (77.6)	58 (86.6)
	卸売業・小売業	239 (100.0)	188 (78.7)	192 (80.3)	181 (75.7)	191 (79.9)	190 (79.5)	202 (84.5)	196 (82.0)	160 (66.9)	147 (61.5)
	金融業・保険業	38 (100.0)	36 (94.7)	35 (92.1)	35 (92.1)	36 (94.7)	36 (94.7)	36 (94.7)	34 (89.5)	32 (84.2)	33 (86.8)
	不動産業、 物品賃貸業	13 (100.0)	12 (92.3)	12 (92.3)	12 (92.3)	12 (92.3)	12 (92.3)	12 (92.3)	12 (92.3)	12 (92.3)	12 (92.3)
	学術研究、専門 ・技術サービス業	28 (100.0)	26 (92.9)	26 (92.9)	25 (89.3)	26 (92.9)	26 (92.9)	25 (89.3)	25 (89.3)	22 (78.6)	22 (78.6)
	宿泊業、 飲食サービス業	79 (100.0)	69 (87.3)	71 (89.9)	67 (84.8)	70 (88.6)	70 (88.6)	72 (91.1)	71 (89.9)	56 (70.9)	56 (70.9)
	生活関連 サービス業、娯楽業	32 (100.0)	29 (90.6)	30 (93.8)	28 (87.5)	30 (93.8)	30 (93.8)	30 (93.8)	30 (93.8)	26 (81.3)	27 (84.4)
	教育、学習 支援業	40 (100.0)	37 (92.5)	37 (92.5)	37 (92.5)	38 (95.0)	36 (90.0)	38 (95.0)	36 (90.0)	34 (85.0)	33 (82.5)
	医療、福祉	317 (100.0)	308 (97.2)	309 (97.5)	308 (97.2)	309 (97.5)	308 (97.2)	311 (98.1)	305 (96.2)	292 (92.1)	282 (89.0)
	複合サービス 事業	14 (100.0)	12 (85.7)	12 (85.7)	12 (85.7)	13 (92.9)	13 (92.9)	13 (92.9)	13 (92.9)	12 (85.7)	11 (78.6)
	サービス業	66 (100.0)	57 (86.4)	59 (89.4)	55 (83.3)	60 (90.9)	60 (90.9)	60 (90.9)	58 (87.9)	50 (75.8)	56 (84.8)
	その他	0 (0.0)	0 (0.0)	0 (0.0)	0 (0.0)	0 (0.0)	0 (0.0)	0 (0.0)	0 (0.0)	0 (0.0)	0 (0.0)
不明・無回答	4 (100.0)	4 (100.0)	4 (100.0)	4 (100.0)	4 (100.0)	4 (100.0)	4 (100.0)	4 (100.0)	3 (75.0)	3 (75.0)	
規模別	30人未満	337 (100.0)	259 (76.9)	254 (75.4)	240 (71.2)	268 (79.5)	262 (77.7)	278 (82.5)	267 (79.2)	184 (54.6)	165 (49.0)
	30~49人	253 (100.0)	239 (94.5)	242 (95.7)	231 (91.3)	242 (95.7)	241 (95.3)	242 (95.7)	238 (94.1)	213 (84.2)	223 (88.1)
	50~99人	255 (100.0)	243 (95.3)	248 (97.3)	238 (93.3)	244 (95.7)	242 (94.9)	247 (96.9)	244 (95.7)	225 (88.2)	231 (90.6)
	100~299人	221 (100.0)	219 (99.1)	219 (99.1)	216 (97.7)	219 (99.1)	219 (99.1)	219 (99.1)	218 (98.6)	213 (96.4)	215 (97.3)
	300人以上	191 (100.0)	186 (97.4)	185 (96.9)	186 (97.4)	187 (97.9)	187 (97.9)	187 (97.9)	186 (97.4)	184 (96.3)	181 (94.8)
	不明・無回答	21 (100.0)	19 (90.5)	20 (95.2)	20 (95.2)	20 (95.2)	20 (95.2)	20 (95.2)	20 (95.2)	17 (81.0)	19 (90.5)
地域別	和歌山市	598 (100.0)	544 (91.0)	546 (91.3)	536 (89.6)	552 (92.3)	549 (91.8)	559 (93.5)	547 (91.5)	497 (83.1)	488 (81.6)
	海草地域	66 (100.0)	63 (95.5)	63 (95.5)	62 (93.9)	63 (95.5)	63 (95.5)	64 (97.0)	63 (95.5)	57 (86.4)	58 (87.9)
	那賀地域	109 (100.0)	96 (88.1)	100 (91.7)	96 (88.1)	101 (92.7)	100 (91.7)	100 (91.7)	100 (91.7)	89 (81.7)	85 (78.0)
	伊都地域	95 (100.0)	83 (87.4)	83 (87.4)	78 (82.1)	83 (87.4)	83 (87.4)	85 (89.5)	87 (91.6)	73 (76.8)	76 (80.0)
	有田地域	77 (100.0)	72 (93.5)	70 (90.9)	69 (89.6)	72 (93.5)	71 (92.2)	73 (94.8)	72 (93.5)	60 (77.9)	62 (80.5)
	日高地域	89 (100.0)	84 (94.4)	85 (95.5)	80 (89.9)	83 (93.3)	84 (94.4)	85 (95.5)	85 (95.5)	78 (87.6)	77 (86.5)
	西牟婁地域	153 (100.0)	142 (92.8)	139 (90.8)	132 (86.3)	143 (93.5)	140 (91.5)	142 (92.8)	137 (89.5)	113 (73.9)	119 (77.8)
	東牟婁地域	73 (100.0)	67 (91.8)	67 (91.8)	64 (87.7)	68 (93.2)	67 (91.8)	69 (94.5)	66 (90.4)	56 (76.7)	57 (78.1)
	不明・無回答	18 (100.0)	14 (77.8)	15 (83.3)	14 (77.8)	15 (83.3)	14 (77.8)	16 (88.9)	16 (88.9)	13 (72.2)	12 (66.7)
令和元年度 (事業所計)	1,215 (100.0)	1,152 (94.8)	1,155 (95.1)	1,121 (92.3)	1,165 (95.9)	1,159 (95.4)	1,166 (96.0)	1,151 (94.7)	1,034 (85.1)	992 (81.6)	

表6-1 正社員・パートタイム労働者に適用されている制度

(単位：上段 社、下段 %)

	パートタイム労働者を雇用している事業所計	就業規則	昇給制度	正社員に切り替える制度	管理職登用制度	配置転換	転勤	特別給与(賞与等)	退職金	教育訓練	
事業所計	1,102 (100.0)	953 (86.5)	595 (54.0)	570 (51.7)	93 (8.4)	359 (32.6)	79 (7.2)	527 (47.8)	131 (11.9)	475 (43.1)	
産業別	建設業	48 (100.0)	35 (72.9)	16 (33.3)	18 (37.5)	2 (4.2)	8 (16.7)	2 (4.2)	22 (45.8)	8 (16.7)	14 (29.2)
	製造業	213 (100.0)	172 (80.8)	112 (52.6)	112 (52.6)	16 (7.5)	83 (39.0)	6 (2.8)	118 (55.4)	19 (8.9)	99 (46.5)
	電気・ガス・熱供給・水道業	6 (100.0)	5 (83.3)	3 (50.0)	3 (50.0)	0 (0.0)	3 (50.0)	3 (50.0)	4 (66.7)	1 (16.7)	4 (66.7)
	情報通信業	6 (100.0)	3 (50.0)	1 (16.7)	1 (16.7)	0 (0.0)	1 (16.7)	0 (0.0)	1 (16.7)	0 (0.0)	2 (33.3)
	運輸業、郵便業	58 (100.0)	50 (86.2)	20 (34.5)	25 (43.1)	8 (13.8)	8 (13.8)	1 (1.7)	25 (43.1)	1 (1.7)	23 (39.7)
	卸売業・小売業	194 (100.0)	168 (86.6)	101 (52.1)	87 (44.8)	19 (9.8)	50 (25.8)	12 (6.2)	74 (38.1)	24 (12.4)	65 (33.5)
	金融業・保険業	22 (100.0)	18 (81.8)	10 (45.5)	8 (36.4)	1 (4.5)	5 (22.7)	3 (13.6)	6 (27.3)	1 (4.5)	7 (31.8)
	不動産業、物品賃貸業	13 (100.0)	11 (84.6)	5 (38.5)	7 (53.8)	1 (7.7)	3 (23.1)	1 (7.7)	2 (15.4)	1 (7.7)	2 (15.4)
	学術研究、専門・技術サービス業	20 (100.0)	12 (60.0)	10 (50.0)	7 (35.0)	1 (5.0)	7 (35.0)	1 (5.0)	11 (55.0)	3 (15.0)	6 (30.0)
	宿泊業、飲食サービス業	71 (100.0)	60 (84.5)	49 (69.0)	42 (59.2)	6 (8.5)	21 (29.6)	5 (7.0)	24 (33.8)	5 (7.0)	25 (35.2)
	生活関連サービス業、娯楽業	31 (100.0)	29 (93.5)	18 (58.1)	17 (54.8)	3 (9.7)	12 (38.7)	3 (9.7)	9 (29.0)	3 (9.7)	11 (35.5)
	教育、学習支援業	38 (100.0)	36 (94.7)	20 (52.6)	17 (44.7)	2 (5.3)	6 (15.8)	1 (2.6)	12 (31.6)	4 (10.5)	12 (31.6)
	医療、福祉	309 (100.0)	291 (94.2)	199 (64.4)	190 (61.5)	30 (9.7)	132 (42.7)	33 (10.7)	190 (61.5)	54 (17.5)	172 (55.7)
	複合サービス事業	10 (100.0)	10 (100.0)	1 (10.0)	4 (40.0)	0 (0.0)	7 (70.0)	5 (50.0)	5 (50.0)	0 (0.0)	4 (40.0)
	サービス業	59 (100.0)	49 (83.1)	28 (47.5)	29 (49.2)	2 (3.4)	12 (20.3)	3 (5.1)	22 (37.3)	7 (11.9)	25 (42.4)
その他	0 (0.0)	0 (0.0)	0 (0.0)	0 (0.0)	0 (0.0)	0 (0.0)	0 (0.0)	0 (0.0)	0 (0.0)	0 (0.0)	
不明・無回答	4 (100.0)	4 (100.0)	2 (50.0)	3 (75.0)	2 (50.0)	1 (25.0)	0 (0.0)	2 (50.0)	0 (0.0)	4 (100.0)	
規模別	30人未満	247 (100.0)	202 (81.8)	123 (49.8)	94 (38.1)	16 (6.5)	37 (15.0)	10 (4.0)	101 (40.9)	37 (15.0)	74 (30.0)
	30～49人	232 (100.0)	198 (85.3)	128 (55.2)	125 (53.9)	24 (10.3)	66 (28.4)	8 (3.4)	114 (49.1)	27 (11.6)	87 (37.5)
	50～99人	232 (100.0)	200 (86.2)	138 (59.5)	120 (51.7)	23 (9.9)	92 (39.7)	14 (6.0)	120 (51.7)	27 (11.6)	93 (40.1)
	100～299人	211 (100.0)	192 (91.0)	104 (49.3)	132 (62.6)	14 (6.6)	90 (42.7)	24 (11.4)	111 (52.6)	20 (9.5)	115 (54.5)
	300人以上	159 (100.0)	144 (90.6)	90 (56.6)	87 (54.7)	12 (7.5)	65 (40.9)	20 (12.6)	70 (44.0)	17 (10.7)	94 (59.1)
	不明・無回答	21 (100.0)	17 (81.0)	12 (57.1)	12 (57.1)	4 (19.0)	9 (42.9)	3 (14.3)	11 (52.4)	3 (14.3)	12 (57.1)
地域別	和歌山市	511 (100.0)	445 (87.1)	276 (54.0)	254 (49.7)	44 (8.6)	149 (29.2)	34 (6.7)	221 (43.2)	49 (9.6)	212 (41.5)
	海草地域	56 (100.0)	48 (85.7)	33 (58.9)	31 (55.4)	2 (3.6)	17 (30.4)	1 (1.8)	34 (60.7)	5 (8.9)	24 (42.9)
	那賀地域	91 (100.0)	77 (84.6)	55 (60.4)	48 (52.7)	9 (9.9)	34 (37.4)	9 (9.9)	43 (47.3)	13 (14.3)	39 (42.9)
	伊都地域	87 (100.0)	75 (86.2)	53 (60.9)	54 (62.1)	9 (10.3)	33 (37.9)	12 (13.8)	45 (51.7)	12 (13.8)	44 (50.6)
	有田地域	67 (100.0)	55 (82.1)	41 (61.2)	36 (53.7)	7 (10.4)	28 (41.8)	7 (10.4)	38 (56.7)	13 (19.4)	33 (49.3)
	日高地域	79 (100.0)	71 (89.9)	41 (51.9)	43 (54.4)	7 (8.9)	31 (39.2)	3 (3.8)	36 (45.6)	12 (15.2)	36 (45.6)
	西牟婁地域	135 (100.0)	114 (84.4)	70 (51.9)	66 (48.9)	10 (7.4)	44 (32.6)	8 (5.9)	76 (56.3)	19 (14.1)	56 (41.5)
	東牟婁地域	62 (100.0)	54 (87.1)	22 (35.5)	29 (46.8)	4 (6.5)	17 (27.4)	5 (8.1)	29 (46.8)	7 (11.3)	25 (40.3)
	不明・無回答	14 (100.0)	14 (100.0)	4 (28.6)	9 (64.3)	1 (7.1)	6 (42.9)	0 (0.0)	5 (35.7)	1 (7.1)	6 (42.9)
令和元年度(事業所計)	1,010 (100.0)	918 (90.9)	580 (57.4)	564 (55.8)	73 (7.2)	389 (38.5)	83 (8.2)	459 (45.4)	98 (9.7)	472 (46.7)	

表6-1 正社員・パートタイム労働者に適用されている制度

(単位：上段 社、下段 %)

	パートタイム労働者を雇用している事業所計	健康診断	年次有給休暇	通勤手当	健康保険	厚生年金保険	雇用保険	労災保険	育児休業	介護休業	
事業所計	1,102 (100.0)	869 (78.9)	936 (84.9)	977 (88.7)	751 (68.1)	725 (65.8)	919 (83.4)	929 (84.3)	642 (58.3)	603 (54.7)	
産業別	建設業	48 (100.0)	29 (60.4)	29 (60.4)	44 (91.7)	28 (58.3)	24 (50.0)	34 (70.8)	32 (66.7)	15 (31.3)	14 (29.2)
	製造業	213 (100.0)	173 (81.2)	182 (85.4)	201 (94.4)	139 (65.3)	134 (62.9)	176 (82.6)	179 (84.0)	131 (61.5)	126 (59.2)
	電気・ガス・熱供給・水道業	6 (100.0)	5 (83.3)	5 (83.3)	6 (100.0)	5 (83.3)	5 (83.3)	5 (83.3)	5 (83.3)	4 (66.7)	4 (66.7)
	情報通信業	6 (100.0)	4 (66.7)	4 (66.7)	6 (100.0)	4 (66.7)	3 (50.0)	3 (50.0)	3 (50.0)	3 (50.0)	3 (50.0)
	運輸業、郵便業	58 (100.0)	53 (91.4)	48 (82.8)	53 (91.4)	37 (63.8)	35 (60.3)	48 (82.8)	47 (81.0)	29 (50.0)	29 (50.0)
	卸売業・小売業	194 (100.0)	129 (66.5)	158 (81.4)	142 (73.2)	114 (58.8)	113 (58.2)	158 (81.4)	156 (80.4)	96 (49.5)	90 (46.4)
	金融業・保険業	22 (100.0)	14 (63.6)	17 (77.3)	21 (95.5)	11 (50.0)	10 (45.5)	14 (63.6)	15 (68.2)	8 (36.4)	7 (31.8)
	不動産業、物品賃貸業	13 (100.0)	11 (84.6)	11 (84.6)	13 (100.0)	10 (76.9)	10 (76.9)	11 (84.6)	10 (76.9)	5 (38.5)	4 (30.8)
	学術研究、専門・技術サービス業	20 (100.0)	14 (70.0)	16 (80.0)	19 (95.0)	13 (65.0)	13 (65.0)	14 (70.0)	16 (80.0)	8 (40.0)	7 (35.0)
	宿泊業、飲食サービス業	71 (100.0)	45 (63.4)	58 (81.7)	54 (76.1)	44 (62.0)	41 (57.7)	55 (77.5)	55 (77.5)	35 (49.3)	31 (43.7)
	生活関連サービス業、娯楽業	31 (100.0)	22 (71.0)	25 (80.6)	28 (90.3)	21 (67.7)	21 (67.7)	27 (87.1)	29 (93.5)	21 (67.7)	19 (61.3)
	教育、学習支援業	38 (100.0)	31 (81.6)	31 (81.6)	35 (92.1)	21 (55.3)	19 (50.0)	30 (78.9)	30 (78.9)	21 (55.3)	20 (52.6)
	医療、福祉	309 (100.0)	289 (93.5)	299 (96.8)	292 (94.5)	261 (84.5)	255 (82.5)	288 (93.2)	291 (94.2)	228 (73.8)	213 (68.9)
	複合サービス事業	10 (100.0)	10 (100.0)	10 (100.0)	10 (100.0)	10 (100.0)	10 (100.0)	10 (100.0)	10 (100.0)	9 (90.0)	9 (90.0)
	サービス業	59 (100.0)	39 (66.1)	41 (69.5)	51 (86.4)	32 (54.2)	31 (52.5)	43 (72.9)	47 (79.7)	28 (47.5)	26 (44.1)
その他	0 (0.0)	0 (0.0)	0 (0.0)	0 (0.0)	0 (0.0)	0 (0.0)	0 (0.0)	0 (0.0)	0 (0.0)	0 (0.0)	
不明・無回答	4 (100.0)	1 (25.0)	2 (50.0)	2 (50.0)	1 (25.0)	1 (25.0)	3 (75.0)	4 (100.0)	1 (25.0)	1 (25.0)	
規模別	30人未満	247 (100.0)	150 (60.7)	185 (74.9)	179 (72.5)	123 (49.8)	119 (48.2)	190 (76.9)	196 (79.4)	97 (39.3)	81 (32.8)
	30～49人	232 (100.0)	176 (75.9)	194 (83.6)	209 (90.1)	147 (63.4)	138 (59.5)	190 (81.9)	187 (80.6)	124 (53.4)	113 (48.7)
	50～99人	232 (100.0)	193 (83.2)	198 (85.3)	217 (93.5)	160 (69.0)	153 (65.9)	193 (83.2)	197 (84.9)	140 (60.3)	137 (59.1)
	100～299人	211 (100.0)	195 (92.4)	197 (93.4)	197 (93.4)	176 (83.4)	173 (82.0)	193 (91.5)	195 (92.4)	151 (71.6)	147 (69.7)
	300人以上	159 (100.0)	140 (88.1)	144 (90.6)	154 (96.9)	131 (82.4)	128 (80.5)	136 (85.5)	137 (86.2)	119 (74.8)	114 (71.7)
	不明・無回答	21 (100.0)	15 (71.4)	18 (85.7)	21 (100.0)	14 (66.7)	14 (66.7)	17 (81.0)	17 (81.0)	11 (52.4)	11 (52.4)
地域別	和歌山市	511 (100.0)	395 (77.3)	432 (84.5)	461 (90.2)	338 (66.1)	327 (64.0)	422 (82.6)	423 (82.8)	285 (55.8)	266 (52.1)
	海草地域	56 (100.0)	49 (87.5)	49 (87.5)	51 (91.1)	45 (80.4)	44 (78.6)	50 (89.3)	49 (87.5)	30 (53.6)	29 (51.8)
	那賀地域	91 (100.0)	69 (75.8)	76 (83.5)	85 (93.4)	62 (68.1)	59 (64.8)	78 (85.7)	75 (82.4)	53 (58.2)	47 (51.6)
	伊都地域	87 (100.0)	68 (78.2)	73 (83.9)	73 (83.9)	61 (70.1)	59 (67.8)	72 (82.8)	77 (88.5)	57 (65.5)	53 (60.9)
	有田地域	67 (100.0)	57 (85.1)	58 (86.6)	59 (88.1)	50 (74.6)	48 (71.6)	56 (83.6)	60 (89.6)	45 (67.2)	45 (67.2)
	日高地域	79 (100.0)	67 (84.8)	72 (91.1)	66 (83.5)	56 (70.9)	54 (68.4)	66 (83.5)	70 (88.6)	54 (68.4)	51 (64.6)
	西牟婁地域	135 (100.0)	109 (80.7)	116 (85.9)	117 (86.7)	95 (70.4)	92 (68.1)	118 (87.4)	116 (85.9)	76 (56.3)	75 (55.6)
	東牟婁地域	62 (100.0)	47 (75.8)	50 (80.6)	54 (87.1)	36 (58.1)	35 (56.5)	47 (75.8)	47 (75.8)	36 (58.1)	31 (50.0)
	不明・無回答	14 (100.0)	8 (57.1)	10 (71.4)	11 (78.6)	8 (57.1)	7 (50.0)	10 (71.4)	12 (85.7)	6 (42.9)	6 (42.9)
令和元年度(事業所計)	1,010 (100.0)	844 (83.6)	888 (87.9)	814 (80.6)	733 (72.6)	713 (70.6)	903 (89.4)	917 (90.8)	609 (60.3)	585 (57.9)	

表6-2 同一労働同一賃金

(単位：上段 社、下段 %)

		事業所計	正社員と同一の職務内容であるパートタイム労働者がおり、同一の賃金を支給している。	正社員と同一の職務内容であるパートタイム労働者がいるが、賃金は異なる。	正社員とパートタイム労働者では、職務内容が異なる。	無回答
事業所計		1,278 (100.0)	82 (6.4)	343 (26.8)	623 (48.7)	230 (18.0)
産業別	建設業	92 (100.0)	6 (6.5)	9 (9.8)	26 (28.3)	51 (55.4)
	製造業	234 (100.0)	14 (6.0)	63 (26.9)	111 (47.4)	46 (19.7)
	電気・ガス・熱供給・水道業	7 (100.0)	0 (0.0)	1 (14.3)	4 (57.1)	2 (28.6)
	情報通信業	8 (100.0)	0 (0.0)	1 (12.5)	3 (37.5)	4 (50.0)
	運輸業、郵便業	67 (100.0)	9 (13.4)	14 (20.9)	33 (49.3)	11 (16.4)
	卸売業・小売業	239 (100.0)	13 (5.4)	44 (18.4)	128 (53.6)	54 (22.6)
	金融業・保険業	38 (100.0)	0 (0.0)	6 (15.8)	14 (36.8)	18 (47.4)
	不動産業、物品賃貸業	13 (100.0)	0 (0.0)	3 (23.1)	9 (69.2)	1 (7.7)
	学術研究、専門・技術サービス業	28 (100.0)	1 (3.6)	5 (17.9)	12 (42.9)	10 (35.7)
	宿泊業、飲食サービス業	79 (100.0)	3 (3.8)	17 (21.5)	51 (64.6)	8 (10.1)
	生活関連サービス業、娯楽業	32 (100.0)	3 (9.4)	13 (40.6)	14 (43.8)	2 (6.3)
	教育、学習支援業	40 (100.0)	0 (0.0)	10 (25.0)	29 (72.5)	1 (2.5)
	医療、福祉	317 (100.0)	19 (6.0)	138 (43.5)	147 (46.4)	13 (4.1)
	複合サービス事業	14 (100.0)	0 (0.0)	5 (35.7)	6 (42.9)	3 (21.4)
	サービス業	66 (100.0)	14 (21.2)	12 (18.2)	34 (51.5)	6 (9.1)
	その他	0 (0.0)	0 (0.0)	0 (0.0)	0 (0.0)	0 (0.0)
不明・無回答	4 (100.0)	0 (0.0)	2 (50.0)	2 (50.0)	0 (0.0)	
規模別	30人未満	337 (100.0)	33 (9.8)	69 (20.5)	139 (41.2)	96 (28.5)
	30～49人	253 (100.0)	14 (5.5)	67 (26.5)	137 (54.2)	35 (13.8)
	50～99人	255 (100.0)	16 (6.3)	77 (30.2)	125 (49.0)	37 (14.5)
	100～299人	221 (100.0)	10 (4.5)	72 (32.6)	120 (54.3)	19 (8.6)
	300人以上	191 (100.0)	6 (3.1)	50 (26.2)	94 (49.2)	41 (21.5)
	不明・無回答	21 (100.0)	3 (14.3)	8 (38.1)	8 (38.1)	2 (9.5)
地域別	和歌山市	598 (100.0)	33 (5.5)	154 (25.8)	289 (48.3)	122 (20.4)
	海草地域	66 (100.0)	0 (0.0)	21 (31.8)	36 (54.5)	9 (13.6)
	那賀地域	109 (100.0)	11 (10.1)	28 (25.7)	50 (45.9)	20 (18.3)
	伊都地域	95 (100.0)	9 (9.5)	26 (27.4)	53 (55.8)	7 (7.4)
	有田地域	77 (100.0)	7 (9.1)	23 (29.9)	33 (42.9)	14 (18.2)
	日高地域	89 (100.0)	11 (12.4)	25 (28.1)	39 (43.8)	14 (15.7)
	西牟婁地域	153 (100.0)	7 (4.6)	41 (26.8)	82 (53.6)	23 (15.0)
	東牟婁地域	73 (100.0)	3 (4.1)	17 (23.3)	36 (49.3)	17 (23.3)
	不明・無回答	18 (100.0)	1 (5.6)	8 (44.4)	5 (27.8)	4 (22.2)
令和元年度 (事業所計)	1,215	50 (4.1)	389 (32.0)	602 (49.5)	197 (16.2)	

表6-3 パートタイム労働者の労働契約

(単位：上段 社、下段 %)

		パートタイム労働者を 雇用している事業所計	雇入通知書等の 書面による	口頭説明のみ	明示していない	その他	無回答
事業所計		1,102 (100.0)	976 (88.6)	59 (5.4)	7 (0.6)	7 (0.6)	53 (4.8)
産業別	建設業	48 (100.0)	36 (75.0)	4 (8.3)	0 (0.0)	0 (0.0)	8 (16.7)
	製造業	213 (100.0)	185 (86.9)	3 (1.4)	0 (0.0)	1 (0.5)	24 (11.3)
	電気・ガス・ 熱供給・水道業	6 (100.0)	5 (83.3)	0 (0.0)	0 (0.0)	0 (0.0)	1 (16.7)
	情報通信業	6 (100.0)	4 (66.7)	0 (0.0)	0 (0.0)	0 (0.0)	2 (33.3)
	運輸業、郵便業	58 (100.0)	53 (91.4)	3 (5.2)	1 (1.7)	0 (0.0)	1 (1.7)
	卸売業・小売業	194 (100.0)	167 (86.1)	17 (8.8)	4 (2.1)	2 (1.0)	4 (2.1)
	金融業・保険業	22 (100.0)	17 (77.3)	0 (0.0)	0 (0.0)	1 (4.5)	4 (18.2)
	不動産業、 物品賃貸業	13 (100.0)	12 (92.3)	1 (7.7)	0 (0.0)	0 (0.0)	0 (0.0)
	学術研究、専門 ・技術サービス業	20 (100.0)	15 (75.0)	2 (10.0)	0 (0.0)	0 (0.0)	3 (15.0)
	宿泊業、 飲食サービス業	71 (100.0)	58 (81.7)	10 (14.1)	1 (1.4)	1 (1.4)	1 (1.4)
	生活関連 サービス業、娯楽業	31 (100.0)	26 (83.9)	4 (12.9)	1 (3.2)	0 (0.0)	0 (0.0)
	教育、学習 支援業	38 (100.0)	34 (89.5)	3 (7.9)	0 (0.0)	0 (0.0)	1 (2.6)
	医療、福祉	309 (100.0)	299 (96.8)	6 (1.9)	0 (0.0)	1 (0.3)	3 (1.0)
	複合サービス 事業	10 (100.0)	10 (100.0)	0 (0.0)	0 (0.0)	0 (0.0)	0 (0.0)
	サービス業	59 (100.0)	51 (86.4)	6 (10.2)	0 (0.0)	1 (1.7)	1 (1.7)
その他	0 (0.0)	0 (0.0)	0 (0.0)	0 (0.0)	0 (0.0)	0 (0.0)	
不明・無回答	4 (100.0)	4 (100.0)	0 (0.0)	0 (0.0)	0 (0.0)	0 (0.0)	
規模別	30人未満	247 (100.0)	200 (81.0)	34 (13.8)	4 (1.6)	2 (0.8)	7 (2.8)
	30～49人	232 (100.0)	201 (86.6)	11 (4.7)	1 (0.4)	2 (0.9)	17 (7.3)
	50～99人	232 (100.0)	208 (89.7)	10 (4.3)	2 (0.9)	1 (0.4)	11 (4.7)
	100～299人	211 (100.0)	201 (95.3)	3 (1.4)	0 (0.0)	0 (0.0)	7 (3.3)
	300人以上	159 (100.0)	147 (92.5)	0 (0.0)	0 (0.0)	2 (1.3)	10 (6.3)
	不明・無回答	21 (100.0)	19 (90.5)	1 (4.8)	0 (0.0)	0 (0.0)	1 (4.8)
地域別	和歌山市	511 (100.0)	452 (88.5)	26 (5.1)	2 (0.4)	3 (0.6)	28 (5.5)
	海草地域	56 (100.0)	55 (98.2)	0 (0.0)	0 (0.0)	0 (0.0)	1 (1.8)
	那賀地域	91 (100.0)	83 (91.2)	2 (2.2)	2 (2.2)	0 (0.0)	4 (4.4)
	伊都地域	87 (100.0)	76 (87.4)	9 (10.3)	0 (0.0)	1 (1.1)	1 (1.1)
	有田地域	67 (100.0)	60 (89.6)	2 (3.0)	0 (0.0)	0 (0.0)	5 (7.5)
	日高地域	79 (100.0)	70 (88.6)	4 (5.1)	1 (1.3)	0 (0.0)	4 (5.1)
	西牟婁地域	135 (100.0)	116 (85.9)	11 (8.1)	2 (1.5)	1 (0.7)	5 (3.7)
	東牟婁地域	62 (100.0)	50 (80.6)	5 (8.1)	0 (0.0)	2 (3.2)	5 (8.1)
	不明・無回答	14 (100.0)	14 (100.0)	0 (0.0)	0 (0.0)	0 (0.0)	0 (0.0)
令和元年度 (事業所計)	1,010	942 (93.3)	54 (5.3)	4 (0.4)	2 (0.2)	8 (0.8)	

表6-4 パートタイム労働者への労働条件の通知方法

(単位：上段 社、下段 %)

	パートタイム労働者を 雇用している事業所計	明示している	口頭説明のみ	明示していない	その他	無回答	
事業所計	1,102 (100.0)	951 (86.3)	68 (6.2)	21 (1.9)	6 (0.5)	56 (5.1)	
産業別	建設業	48 (100.0)	35 (72.9)	3 (6.3)	2 (4.2)	0 (0.0)	8 (16.7)
	製造業	213 (100.0)	183 (85.9)	2 (0.9)	0 (0.0)	2 (0.9)	26 (12.2)
	電気・ガス・ 熱供給・水道業	6 (100.0)	5 (83.3)	0 (0.0)	0 (0.0)	0 (0.0)	1 (16.7)
	情報通信業	6 (100.0)	3 (50.0)	0 (0.0)	0 (0.0)	0 (0.0)	3 (50.0)
	運輸業、郵便業	58 (100.0)	52 (89.7)	3 (5.2)	2 (3.4)	0 (0.0)	1 (1.7)
	卸売業・小売業	194 (100.0)	159 (82.0)	21 (10.8)	8 (4.1)	2 (1.0)	4 (2.1)
	金融業・保険業	22 (100.0)	17 (77.3)	0 (0.0)	0 (0.0)	0 (0.0)	5 (22.7)
	不動産業、 物品賃貸業	13 (100.0)	11 (84.6)	1 (7.7)	0 (0.0)	0 (0.0)	1 (7.7)
	学術研究、専門 ・技術サービス業	20 (100.0)	15 (75.0)	2 (10.0)	0 (0.0)	0 (0.0)	3 (15.0)
	宿泊業、 飲食サービス業	71 (100.0)	56 (78.9)	13 (18.3)	2 (2.8)	0 (0.0)	0 (0.0)
	生活関連 サービス業、娯楽業	31 (100.0)	24 (77.4)	6 (19.4)	1 (3.2)	0 (0.0)	0 (0.0)
	教育、学習 支援業	38 (100.0)	35 (92.1)	2 (5.3)	0 (0.0)	0 (0.0)	1 (2.6)
	医療、福祉	309 (100.0)	291 (94.2)	9 (2.9)	6 (1.9)	1 (0.3)	2 (0.6)
	複合サービス 事業	10 (100.0)	10 (100.0)	0 (0.0)	0 (0.0)	0 (0.0)	0 (0.0)
	サービス業	59 (100.0)	51 (86.4)	6 (10.2)	0 (0.0)	1 (1.7)	1 (1.7)
その他	0 (0.0)	0 (0.0)	0 (0.0)	0 (0.0)	0 (0.0)	0 (0.0)	
不明・無回答	4 (100.0)	4 (100.0)	0 (0.0)	0 (0.0)	0 (0.0)	0 (0.0)	
規模別	30人未満	247 (100.0)	191 (77.3)	37 (15.0)	11 (4.5)	0 (0.0)	8 (3.2)
	30～49人	232 (100.0)	196 (84.5)	12 (5.2)	5 (2.2)	2 (0.9)	17 (7.3)
	50～99人	232 (100.0)	200 (86.2)	14 (6.0)	4 (1.7)	2 (0.9)	12 (5.2)
	100～299人	211 (100.0)	199 (94.3)	3 (1.4)	1 (0.5)	0 (0.0)	8 (3.8)
	300人以上	159 (100.0)	146 (91.8)	1 (0.6)	0 (0.0)	2 (1.3)	10 (6.3)
	不明・無回答	21 (100.0)	19 (90.5)	1 (4.8)	0 (0.0)	0 (0.0)	1 (4.8)
地域別	和歌山市	511 (100.0)	443 (86.7)	28 (5.5)	8 (1.6)	2 (0.4)	30 (5.9)
	海草地域	56 (100.0)	54 (96.4)	0 (0.0)	0 (0.0)	0 (0.0)	2 (3.6)
	那賀地域	91 (100.0)	82 (90.1)	2 (2.2)	3 (3.3)	0 (0.0)	4 (4.4)
	伊都地域	87 (100.0)	74 (85.1)	8 (9.2)	2 (2.3)	1 (1.1)	2 (2.3)
	有田地域	67 (100.0)	59 (88.1)	2 (3.0)	1 (1.5)	0 (0.0)	5 (7.5)
	日高地域	79 (100.0)	71 (89.9)	4 (5.1)	1 (1.3)	0 (0.0)	3 (3.8)
	西牟婁地域	135 (100.0)	111 (82.2)	13 (9.6)	4 (3.0)	2 (1.5)	5 (3.7)
	東牟婁地域	62 (100.0)	45 (72.6)	10 (16.1)	1 (1.6)	1 (1.6)	5 (8.1)
	不明・無回答	14 (100.0)	12 (85.7)	1 (7.1)	1 (7.1)	0 (0.0)	0 (0.0)
令和元年度 (事業所計)	1,010	921 (91.2)	58 (5.7)	17 (1.7)	4 (0.4)	10 (1.0)	

表6-5 正社員への登用状況

(単位：上段 人、下段 正社員登用率 %)

		令和2年4月1日現在の パートタイム労働者の人 数	うち令和2年度中に 正社員へ登用した人数
事業所計		11,592	295 (2.5)
産業別	建設業	104	2 (1.9)
	製造業	1,426	49 (3.4)
	電気・ガス・ 熱供給・水道業	0	0 (0.0)
	情報通信業	22	1 (4.5)
	運輸業、郵便業	385	4 (1.0)
	卸売業・小売業	1,687	28 (1.7)
	金融業・保険業	313	6 (1.9)
	不動産業、 物品賃貸業	187	1 (0.5)
	学術研究、専門 ・技術サービス業	32	1 (3.1)
	宿泊業、 飲食サービス業	1,081	8 (0.7)
	生活関連 サービス業、娯楽業	352	12 (3.4)
	教育、学習 支援業	485	11 (2.3)
	医療、福祉	4,302	153 (3.6)
	複合サービス 事業	50	0 (0.0)
	サービス業	1,156	19 (1.6)
その他	0	0 (0.0)	
不明・無回答	10	0 (0.0)	
規模別	30人未満	879	31 (3.5)
	30～49人	1,473	46 (3.1)
	50～99人	2,464	67 (2.7)
	100～299人	3,412	94 (2.8)
	300人以上	3,121	54 (1.7)
	不明・無回答	243	3 (1.2)
地域別	和歌山市	6,113	132 (2.2)
	海草地域	537	17 (3.2)
	那賀地域	1,199	33 (2.8)
	伊都地域	694	25 (3.6)
	有田地域	468	18 (3.8)
	日高地域	535	13 (2.4)
	西牟婁地域	1,390	34 (2.4)
	東牟婁地域	530	21 (4.0)
	不明・無回答	126	2 (1.6)
令和元年度 (事業所計)	16,354	373 (2.3)	

表6-6 正社員への登用後の雇用形態

(単位：上段 社、下段 %)

	パートタイム 労働者を雇用している 事業所計	いわゆる正社員 (※)	限定正社員 (職務)	限定正社員 (勤務地)	短時間正社員	その他	無回答
事業所計	170	152 (89.4)	9 (5.3)	1 (0.6)	1 (0.6)	1 (0.6)	6 (3.5)
産業別	建設業	2	2 (100.0)	0 (0.0)	0 (0.0)	0 (0.0)	0 (0.0)
	製造業	27	26 (96.3)	0 (0.0)	0 (0.0)	0 (0.0)	1 (3.7)
	電気・ガス・ 熱供給・水道業	0	0 (0.0)	0 (0.0)	0 (0.0)	0 (0.0)	0 (0.0)
	情報通信業	1	1 (100.0)	0 (0.0)	0 (0.0)	0 (0.0)	0 (0.0)
	運輸業、郵便業	4	4 (100.0)	0 (0.0)	0 (0.0)	0 (0.0)	0 (0.0)
	卸売業・小売業	23	21 (91.3)	0 (0.0)	0 (0.0)	1 (4.3)	1 (4.3)
	金融業・保険業	3	2 (66.7)	0 (0.0)	0 (0.0)	0 (0.0)	1 (33.3)
	不動産業、 物品賃貸業	1	1 (100.0)	0 (0.0)	0 (0.0)	0 (0.0)	0 (0.0)
	学術研究、専門 ・技術サービス業	1	1 (100.0)	0 (0.0)	0 (0.0)	0 (0.0)	0 (0.0)
	宿泊業、 飲食サービス業	6	3 (50.0)	2 (33.3)	1 (16.7)	0 (0.0)	0 (0.0)
	生活関連 サービス業、娯楽業	3	3 (100.0)	0 (0.0)	0 (0.0)	0 (0.0)	0 (0.0)
	教育、学習 支援業	10	7 (70.0)	2 (20.0)	0 (0.0)	0 (0.0)	1 (10.0)
	医療、福祉	82	77 (93.9)	3 (3.7)	0 (0.0)	0 (0.0)	2 (2.4)
	複合サービス 事業	0	0 (0.0)	0 (0.0)	0 (0.0)	0 (0.0)	0 (0.0)
	サービス業	7	4 (57.1)	2 (28.6)	0 (0.0)	0 (0.0)	1 (14.3)
	その他	0	0 (0.0)	0 (0.0)	0 (0.0)	0 (0.0)	0 (0.0)
不明・無回答	0	0 (0.0)	0 (0.0)	0 (0.0)	0 (0.0)	0 (0.0)	
規模別	30人未満	18 (77.8)	14 (11.1)	2 (0.0)	0 (0.0)	0 (0.0)	2 (11.1)
	30～49人	36 (86.1)	31 (5.6)	2 (0.0)	0 (2.8)	1 (0.0)	2 (5.6)
	50～99人	46 (95.7)	44 (0.0)	0 (0.0)	0 (0.0)	1 (2.2)	1 (2.2)
	100～299人	44 (90.9)	40 (6.8)	3 (0.0)	0 (0.0)	0 (0.0)	1 (2.3)
	300人以上	25 (88.0)	22 (8.0)	2 (4.0)	1 (0.0)	0 (0.0)	0 (0.0)
	不明・無回答	1 (100.0)	1 (0.0)	0 (0.0)	0 (0.0)	0 (0.0)	0 (0.0)
地域別	和歌山市	74 (86.5)	64 (8.1)	6 (0.0)	0 (0.0)	1 (1.4)	2 (2.7)
	海草地域	7 (100.0)	7 (0.0)	0 (0.0)	0 (0.0)	0 (0.0)	0 (0.0)
	那賀地域	19 (94.7)	18 (5.3)	1 (0.0)	0 (0.0)	0 (0.0)	0 (0.0)
	伊都地域	16 (100.0)	16 (0.0)	0 (0.0)	0 (0.0)	0 (0.0)	0 (0.0)
	有田地域	13 (84.6)	11 (0.0)	0 (0.0)	0 (0.0)	0 (0.0)	2 (15.4)
	日高地域	10 (80.0)	8 (10.0)	1 (0.0)	0 (0.0)	0 (0.0)	1 (10.0)
	西牟婁地域	18 (88.9)	16 (5.6)	1 (0.0)	1 (5.6)	0 (0.0)	0 (0.0)
	東牟婁地域	11 (90.9)	10 (0.0)	0 (0.0)	0 (0.0)	0 (0.0)	1 (9.1)
	不明・無回答	2 (100.0)	2 (0.0)	0 (0.0)	0 (0.0)	0 (0.0)	0 (0.0)
令和元年度 (事業所計)	1,010	332 (32.9)	16 (1.6)	24 (2.4)	2 (0.2)	5 (0.5)	-

※ いわゆる正社員とは、勤務地、職務、勤務時間がいずれも限定されていない正社員のこと。

表7-1 男女別の平均勤続年数の差異

(単位：上段 社、下段 %)

	事業所計	差異が生じる理由（複数回答）						ない	無回答	
		ある	女性が結婚、妊娠、 出産を機に退職して しまうため	女性配偶者の 都合で退職して しまうため	残業が多い又は 休日が少ない ため	勤務形態が 不規則である ため	その他			
事業所計	1,278 (100.0)	408 (31.9)	293 (71.8)	142 (34.8)	15 (3.7)	44 (10.8)	65 (15.9)	831 (65.0)	39 (3.1)	
産業別	建設業	92 (100.0)	35 (38.0)	25 (71.4)	10 (28.6)	1 (2.9)	3 (8.6)	4 (11.4)	52 (56.5)	5 (5.4)
	製造業	234 (100.0)	97 (41.5)	80 (82.5)	31 (32.0)	0 (0.0)	5 (5.2)	13 (13.4)	135 (57.7)	2 (0.9)
	電気・ガス・ 熱供給・水道業	7 (100.0)	4 (57.1)	4 (100.0)	3 (75.0)	0 (0.0)	0 (0.0)	0 (0.0)	3 (42.9)	0 (0.0)
	情報通信業	8 (100.0)	6 (75.0)	3 (50.0)	5 (83.3)	0 (0.0)	0 (0.0)	1 (16.7)	2 (25.0)	0 (0.0)
	運輸業、郵便業	67 (100.0)	21 (31.3)	9 (42.9)	8 (38.1)	0 (0.0)	5 (23.8)	5 (23.8)	45 (67.2)	1 (1.5)
	卸売業・小売業	239 (100.0)	77 (32.2)	56 (72.7)	25 (32.5)	7 (9.1)	11 (14.3)	10 (13.0)	149 (62.3)	13 (5.4)
	金融業・保険業	38 (100.0)	14 (36.8)	12 (85.7)	7 (50.0)	0 (0.0)	0 (0.0)	1 (7.1)	23 (60.5)	1 (2.6)
	不動産業、 物品賃貸業	13 (100.0)	6 (46.2)	4 (66.7)	3 (50.0)	0 (0.0)	0 (0.0)	1 (16.7)	7 (53.8)	0 (0.0)
	学術研究、専門 ・技術サービス業	28 (100.0)	12 (42.9)	12 (100.0)	6 (50.0)	0 (0.0)	0 (0.0)	1 (8.3)	15 (53.6)	1 (3.6)
	宿泊業、 飲食サービス業	79 (100.0)	21 (26.6)	14 (66.7)	7 (33.3)	2 (9.5)	7 (33.3)	2 (9.5)	55 (69.6)	3 (3.8)
	生活関連 サービス業、娯楽業	32 (100.0)	12 (37.5)	8 (66.7)	5 (41.7)	1 (8.3)	3 (25.0)	1 (8.3)	20 (62.5)	0 (0.0)
	教育、学習 支援業	40 (100.0)	12 (30.0)	10 (83.3)	3 (25.0)	2 (16.7)	1 (8.3)	1 (8.3)	25 (62.5)	3 (7.5)
	医療、福祉	317 (100.0)	61 (19.2)	38 (62.3)	18 (29.5)	1 (1.6)	7 (11.5)	16 (26.2)	250 (78.9)	6 (1.9)
	複合サービス 事業	14 (100.0)	7 (50.0)	5 (71.4)	3 (42.9)	0 (0.0)	0 (0.0)	2 (28.6)	5 (35.7)	2 (14.3)
	サービス業	66 (100.0)	22 (33.3)	12 (54.5)	8 (36.4)	1 (4.5)	2 (9.1)	7 (31.8)	42 (63.6)	2 (3.0)
	その他	0 (0.0)	0 (0.0)	0 (0.0)	0 (0.0)	0 (0.0)	0 (0.0)	0 (0.0)	0 (0.0)	0 (0.0)
不明・無回答	4 (100.0)	1 (25.0)	1 (100.0)	0 (0.0)	0 (0.0)	0 (0.0)	0 (0.0)	3 (75.0)	0 (0.0)	
規模別	30人未満	337 (100.0)	73 (21.7)	47 (64.4)	19 (26.0)	3 (4.1)	9 (12.3)	12 (16.4)	239 (70.9)	25 (7.4)
	30～49人	253 (100.0)	78 (30.8)	57 (73.1)	26 (33.3)	2 (2.6)	4 (5.1)	12 (15.4)	172 (68.0)	3 (1.2)
	50～99人	255 (100.0)	77 (30.2)	55 (71.4)	32 (41.6)	3 (3.9)	12 (15.6)	10 (13.0)	177 (69.4)	1 (0.4)
	100～299人	221 (100.0)	83 (37.6)	63 (75.9)	27 (32.5)	0 (0.0)	9 (10.8)	16 (19.3)	132 (59.7)	6 (2.7)
	300人以上	191 (100.0)	88 (46.1)	64 (72.7)	34 (38.6)	7 (8.0)	10 (11.4)	13 (14.8)	100 (52.4)	3 (1.6)
	不明・無回答	21 (100.0)	9 (42.9)	7 (77.8)	4 (44.4)	0 (0.0)	0 (0.0)	2 (22.2)	11 (52.4)	1 (4.8)
地域別	和歌山市	598 (100.0)	211 (35.3)	145 (68.7)	82 (38.9)	11 (5.2)	19 (9.0)	41 (19.4)	371 (62.0)	16 (2.7)
	海草地域	66 (100.0)	18 (27.3)	14 (77.8)	9 (50.0)	0 (0.0)	3 (16.7)	1 (5.6)	46 (69.7)	2 (3.0)
	那賀地域	109 (100.0)	33 (30.3)	25 (75.8)	12 (36.4)	0 (0.0)	2 (6.1)	5 (15.2)	72 (66.1)	4 (3.7)
	伊都地域	95 (100.0)	19 (20.0)	15 (78.9)	3 (15.8)	0 (0.0)	3 (15.8)	2 (10.5)	72 (75.8)	4 (4.2)
	有田地域	77 (100.0)	28 (36.4)	23 (82.1)	10 (35.7)	0 (0.0)	1 (3.6)	4 (14.3)	46 (59.7)	3 (3.9)
	日高地域	89 (100.0)	29 (32.6)	23 (79.3)	9 (31.0)	1 (3.4)	2 (6.9)	2 (6.9)	59 (66.3)	1 (1.1)
	西牟婁地域	153 (100.0)	47 (30.7)	34 (72.3)	13 (27.7)	2 (4.3)	12 (25.5)	4 (8.5)	100 (65.4)	6 (3.9)
	東牟婁地域	73 (100.0)	18 (24.7)	10 (55.6)	2 (11.1)	1 (5.6)	2 (11.1)	6 (33.3)	53 (72.6)	2 (2.7)
	不明・無回答	18 (100.0)	5 (27.8)	4 (80.0)	2 (40.0)	0 (0.0)	0 (0.0)	0 (0.0)	12 (66.7)	1 (5.6)
令和元年度 (事業所計)	1,215 (34.3)	417 (34.3)	305 (73.1)	165 (39.6)	18 (4.3)	36 (8.6)	74 (17.7)	765 (63.0)	33 (2.7)	

表7-2 女性の活躍促進に向けた取組

(単位：上段 社、下段 96)

	事業所計	女性の継続就業に関する支援			女性の割合が低い職務への積極的登用・採用			スキルアップ機会を男女平等に付与			
		実施している	実施していない	無回答	実施している	実施していない	無回答	実施している	実施していない	無回答	
事業所計	1,278 (100.0)	723 (56.6)	453 (35.4)	102 (8.0)	259 (20.3)	792 (62.0)	227 (17.8)	782 (61.2)	364 (28.5)	132 (10.3)	
産業別	建設業	92 (100.0)	32 (34.8)	56 (60.9)	4 (4.3)	14 (15.2)	69 (75.0)	9 (9.8)	41 (44.6)	46 (50.0)	5 (5.4)
	製造業	234 (100.0)	140 (59.8)	84 (35.9)	10 (4.3)	50 (21.4)	161 (68.8)	23 (9.8)	144 (61.5)	80 (34.2)	10 (4.3)
	電気・ガス・熱供給・水道業	7 (100.0)	5 (71.4)	2 (28.6)	0 (0.0)	3 (42.9)	4 (57.1)	0 (0.0)	6 (85.7)	1 (14.3)	0 (0.0)
	情報通信業	8 (100.0)	7 (87.5)	1 (12.5)	0 (0.0)	3 (37.5)	4 (50.0)	1 (12.5)	8 (100.0)	0 (0.0)	0 (0.0)
	運輸業、郵便業	67 (100.0)	37 (55.2)	27 (40.3)	3 (4.5)	20 (29.9)	42 (62.7)	5 (7.5)	30 (44.8)	30 (44.8)	7 (10.4)
	卸売業・小売業	239 (100.0)	123 (51.5)	91 (38.1)	25 (10.5)	49 (20.5)	143 (59.8)	47 (19.7)	127 (53.1)	78 (32.6)	34 (14.2)
	金融業・保険業	38 (100.0)	16 (42.1)	18 (47.4)	4 (10.5)	11 (28.9)	21 (55.3)	6 (15.8)	35 (92.1)	1 (2.6)	2 (5.3)
	不動産業、物品賃貸業	13 (100.0)	6 (46.2)	5 (38.5)	2 (15.4)	2 (15.4)	8 (61.5)	3 (23.1)	10 (76.9)	3 (23.1)	0 (0.0)
	学術研究、専門・技術サービス業	28 (100.0)	13 (46.4)	13 (46.4)	2 (7.1)	7 (25.0)	15 (53.6)	6 (21.4)	19 (67.9)	6 (21.4)	3 (10.7)
	宿泊業、飲食サービス業	79 (100.0)	40 (50.6)	30 (38.0)	9 (11.4)	18 (22.8)	43 (54.4)	18 (22.8)	47 (59.5)	19 (24.1)	13 (16.5)
	生活関連サービス業、娯楽業	32 (100.0)	16 (50.0)	15 (46.9)	1 (3.1)	9 (28.1)	18 (56.3)	5 (15.6)	16 (50.0)	11 (34.4)	5 (15.6)
	教育、学習支援業	40 (100.0)	24 (60.0)	10 (25.0)	6 (15.0)	4 (10.0)	21 (52.5)	15 (37.5)	23 (57.5)	6 (15.0)	11 (27.5)
	医療、福祉	317 (100.0)	218 (68.8)	69 (21.8)	30 (9.5)	49 (15.5)	194 (61.2)	74 (23.3)	232 (73.2)	53 (16.7)	32 (10.1)
	複合サービス事業	14 (100.0)	6 (42.9)	6 (42.9)	2 (14.3)	0 (0.0)	11 (78.6)	3 (21.4)	9 (64.3)	3 (21.4)	2 (14.3)
	サービス業	66 (100.0)	38 (57.6)	25 (37.9)	3 (4.5)	19 (28.8)	36 (54.5)	11 (16.7)	32 (48.5)	26 (39.4)	8 (12.1)
	その他	0 (0.0)	0 (0.0)	0 (0.0)	0 (0.0)	0 (0.0)	0 (0.0)	0 (0.0)	0 (0.0)	0 (0.0)	0 (0.0)
	不明・無回答	4 (100.0)	2 (50.0)	1 (25.0)	1 (25.0)	1 (25.0)	2 (50.0)	1 (25.0)	3 (75.0)	1 (25.0)	0 (0.0)
規模別	30人未満	337 (100.0)	121 (35.9)	173 (51.3)	43 (12.8)	41 (12.2)	226 (67.1)	70 (20.8)	136 (40.4)	145 (43.0)	56 (16.6)
	30～49人	253 (100.0)	141 (55.7)	95 (37.5)	17 (6.7)	45 (17.8)	164 (64.8)	44 (17.4)	135 (53.4)	88 (34.8)	30 (11.9)
	50～99人	255 (100.0)	145 (56.9)	92 (36.1)	18 (7.1)	49 (19.2)	163 (63.9)	43 (16.9)	160 (62.7)	75 (29.4)	20 (7.8)
	100～299人	221 (100.0)	157 (71.0)	54 (24.4)	10 (4.5)	58 (26.2)	129 (58.4)	34 (15.4)	181 (81.9)	29 (13.1)	11 (5.0)
	300人以上	191 (100.0)	146 (76.4)	34 (17.8)	11 (5.8)	64 (33.5)	101 (52.9)	26 (13.6)	158 (82.7)	22 (11.5)	11 (5.8)
	不明・無回答	21 (100.0)	13 (61.9)	5 (23.8)	3 (14.3)	2 (9.5)	9 (42.9)	10 (47.6)	12 (57.1)	5 (23.8)	4 (19.0)
地域別	和歌山市	598 (100.0)	353 (59.0)	200 (33.4)	45 (7.5)	127 (21.2)	365 (61.0)	106 (17.7)	390 (65.2)	153 (25.6)	55 (9.2)
	海草地域	66 (100.0)	37 (56.1)	24 (36.4)	5 (7.6)	11 (16.7)	49 (74.2)	6 (9.1)	42 (63.6)	20 (30.3)	4 (6.1)
	那賀地域	109 (100.0)	57 (52.3)	42 (38.5)	10 (9.2)	25 (22.9)	63 (57.8)	21 (19.3)	65 (59.6)	32 (29.4)	12 (11.0)
	伊都地域	95 (100.0)	53 (55.8)	33 (34.7)	9 (9.5)	14 (14.7)	61 (64.2)	20 (21.1)	50 (52.6)	33 (34.7)	12 (12.6)
	有田地域	77 (100.0)	42 (54.5)	30 (39.0)	5 (6.5)	12 (15.6)	51 (66.2)	14 (18.2)	46 (59.7)	26 (33.8)	5 (6.5)
	日高地域	89 (100.0)	59 (66.3)	24 (27.0)	6 (6.7)	25 (28.1)	50 (56.2)	14 (15.7)	57 (64.0)	20 (22.5)	12 (13.5)
	西牟婁地域	153 (100.0)	82 (53.6)	59 (38.6)	12 (7.8)	29 (19.0)	97 (63.4)	27 (17.6)	88 (57.5)	47 (30.7)	18 (11.8)
	東牟婁地域	73 (100.0)	34 (46.6)	32 (43.8)	7 (9.6)	13 (17.8)	44 (60.3)	16 (21.9)	37 (50.7)	26 (35.6)	10 (13.7)
	不明・無回答	18 (100.0)	6 (33.3)	9 (50.0)	3 (16.7)	3 (16.7)	12 (66.7)	3 (16.7)	7 (38.9)	7 (38.9)	4 (22.2)
令和元年度(事業所計)	1,215 (100.0)	653 (53.7)	451 (37.1)	111 (9.1)	233 (19.2)	755 (62.1)	227 (18.7)	739 (60.8)	342 (28.1)	134 (11.0)	

表7-2 女性の活躍促進に向けた取組

(単位：上段 社、下段 %)

	事業所計	女性の管理職に関する数値目標の設定			女性活躍の必要性についての理解促進			その他			
		実施している	実施していない	無回答	実施している	実施していない	無回答	実施している	実施していない	無回答	
事業所計	1,278 (100.0)	177 (13.8)	886 (69.3)	215 (16.8)	451 (35.3)	637 (49.8)	190 (14.9)	23 (1.8)	350 (27.4)	905 (70.8)	
産業別	建設業	92 (100.0)	9 (9.8)	74 (80.4)	9 (9.8)	22 (23.9)	62 (67.4)	8 (8.7)	1 (1.1)	37 (40.2)	54 (58.7)
	製造業	234 (100.0)	32 (13.7)	181 (77.4)	21 (9.0)	87 (37.2)	130 (55.6)	17 (7.3)	4 (1.7)	60 (25.6)	170 (72.6)
	電気・ガス・ 熱供給・水道業	7 (100.0)	3 (42.9)	4 (57.1)	0 (0.0)	4 (57.1)	3 (42.9)	0 (0.0)	0 (0.0)	2 (28.6)	5 (71.4)
	情報通信業	8 (100.0)	1 (12.5)	6 (75.0)	1 (12.5)	3 (37.5)	4 (50.0)	1 (12.5)	0 (0.0)	2 (25.0)	6 (75.0)
	運輸業、郵便業	67 (100.0)	1 (1.5)	57 (85.1)	9 (13.4)	21 (31.3)	38 (56.7)	8 (11.9)	1 (1.5)	31 (46.3)	35 (52.2)
	卸売業・小売業	239 (100.0)	40 (16.7)	155 (64.9)	44 (18.4)	86 (36.0)	113 (47.3)	40 (16.7)	5 (2.1)	62 (25.9)	172 (72.0)
	金融業・保険業	38 (100.0)	10 (26.3)	23 (60.5)	5 (13.2)	17 (44.7)	15 (39.5)	6 (15.8)	1 (2.6)	10 (26.3)	27 (71.1)
	不動産業、 物品賃貸業	13 (100.0)	4 (30.8)	8 (61.5)	1 (7.7)	4 (30.8)	7 (53.8)	2 (15.4)	0 (0.0)	0 (0.0)	13 (100.0)
	学術研究、専門 ・技術サービス業	28 (100.0)	2 (7.1)	20 (71.4)	6 (21.4)	13 (46.4)	10 (35.7)	5 (17.9)	0 (0.0)	3 (10.7)	25 (89.3)
	宿泊業、 飲食サービス業	79 (100.0)	10 (12.7)	51 (64.6)	18 (22.8)	24 (30.4)	41 (51.9)	14 (17.7)	3 (3.8)	27 (34.2)	49 (62.0)
	生活関連 サービス業、娯楽業	32 (100.0)	5 (15.6)	21 (65.6)	6 (18.8)	9 (28.1)	17 (53.1)	6 (18.8)	0 (0.0)	8 (25.0)	24 (75.0)
	教育、学習 支援業	40 (100.0)	1 (2.5)	24 (60.0)	15 (37.5)	15 (37.5)	12 (30.0)	13 (32.5)	0 (0.0)	5 (12.5)	35 (87.5)
	医療、福祉	317 (100.0)	45 (14.2)	208 (65.6)	64 (20.2)	114 (36.0)	144 (45.4)	59 (18.6)	4 (1.3)	79 (24.9)	234 (73.8)
	複合サービス 事業	14 (100.0)	4 (28.6)	7 (50.0)	3 (21.4)	7 (50.0)	5 (35.7)	2 (14.3)	0 (0.0)	5 (35.7)	9 (64.3)
	サービス業	66 (100.0)	10 (15.2)	44 (66.7)	12 (18.2)	24 (36.4)	34 (51.5)	8 (12.1)	4 (6.1)	18 (27.3)	44 (66.7)
	その他	0 (0.0)	0 (0.0)	0 (0.0)	0 (0.0)	0 (0.0)	0 (0.0)	0 (0.0)	0 (0.0)	0 (0.0)	0 (0.0)
不明・無回答	4 (100.0)	0 (0.0)	3 (75.0)	1 (25.0)	1 (25.0)	2 (50.0)	1 (25.0)	0 (0.0)	1 (25.0)	3 (75.0)	
規模別	30人未満	337 (100.0)	28 (8.3)	241 (71.5)	68 (20.2)	84 (24.9)	193 (57.3)	60 (17.8)	6 (1.8)	120 (35.6)	211 (62.6)
	30～49人	253 (100.0)	19 (7.5)	186 (73.5)	48 (19.0)	79 (31.2)	136 (53.8)	38 (15.0)	3 (1.2)	73 (28.9)	177 (70.0)
	50～99人	255 (100.0)	27 (10.6)	186 (72.9)	42 (16.5)	78 (30.6)	140 (54.9)	37 (14.5)	4 (1.6)	72 (28.2)	179 (70.2)
	100～299人	221 (100.0)	25 (11.3)	165 (74.7)	31 (14.0)	100 (45.2)	94 (42.5)	27 (12.2)	7 (3.2)	51 (23.1)	163 (73.8)
	300人以上	191 (100.0)	72 (37.7)	100 (52.4)	19 (9.9)	101 (52.9)	66 (34.6)	24 (12.6)	3 (1.6)	32 (16.8)	156 (81.7)
	不明・無回答	21 (100.0)	6 (28.6)	8 (38.1)	7 (33.3)	9 (42.9)	8 (38.1)	4 (19.0)	0 (0.0)	2 (9.5)	19 (90.5)
地域別	和歌山市	598 (100.0)	97 (16.2)	404 (67.6)	97 (16.2)	220 (36.8)	289 (48.3)	89 (14.9)	14 (2.3)	162 (27.1)	422 (70.6)
	海草地域	66 (100.0)	5 (7.6)	53 (80.3)	8 (12.1)	30 (45.5)	31 (47.0)	5 (7.6)	0 (0.0)	18 (27.3)	48 (72.7)
	那賀地域	109 (100.0)	11 (10.1)	79 (72.5)	19 (17.4)	30 (27.5)	61 (56.0)	18 (16.5)	2 (1.8)	28 (25.7)	80 (73.4)
	伊都地域	95 (100.0)	14 (14.7)	63 (66.3)	18 (18.9)	33 (34.7)	48 (50.5)	14 (14.7)	1 (1.1)	24 (25.3)	70 (73.7)
	有田地域	77 (100.0)	9 (11.7)	54 (70.1)	14 (18.2)	25 (32.5)	40 (51.9)	12 (15.6)	2 (2.6)	33 (42.9)	42 (54.5)
	日高地域	89 (100.0)	14 (15.7)	59 (66.3)	16 (18.0)	39 (43.8)	38 (42.7)	12 (13.5)	1 (1.1)	17 (19.1)	70 (78.7)
	西牟婁地域	153 (100.0)	17 (11.1)	110 (71.9)	26 (17.0)	50 (32.7)	84 (54.9)	19 (12.4)	3 (2.0)	45 (29.4)	105 (68.6)
	東牟婁地域	73 (100.0)	9 (12.3)	50 (68.5)	14 (19.2)	22 (30.1)	34 (46.6)	17 (23.3)	0 (0.0)	23 (31.5)	50 (68.5)
	不明・無回答	18 (100.0)	1 (5.6)	14 (77.8)	3 (16.7)	2 (11.1)	12 (66.7)	4 (22.2)	0 (0.0)	0 (0.0)	18 (100.0)
令和元年度 (事業所計)	1,215 (100.0)	159 (13.1)	830 (68.3)	226 (18.6)	426 (35.1)	602 (49.5)	187 (15.4)	19 (1.6)	312 (25.7)	884 (72.8)	

表7-3 女性の活躍推進に向けた取組の効果（複数回答）

〈表7-2において1つでも「実施している」と回答した事業所のみ〉

（単位：上段 社、下段 %）

	表7-2において1つでも実施している事業所計	女性の勤続年数が延びた	女性の従業員数が増えた	女性の管理職が増えた	生産性向上や競争力強化に繋がった	男女平等に評価されるという意識が高まった	その他	特に成果なし	無回答	
事業所計	964	373 (38.7)	261 (27.1)	189 (19.6)	99 (10.3)	293 (30.4)	26 (2.7)	216 (22.4)	30 (3.1)	
産業別	建設業	47 (27.7)	13 (27.7)	13 (27.7)	3 (6.4)	7 (14.9)	14 (29.8)	1 (2.1)	12 (25.5)	1 (2.1)
	製造業	184 (39.7)	73 (39.7)	53 (28.8)	25 (13.6)	26 (14.1)	58 (31.5)	4 (2.2)	35 (19.0)	3 (1.6)
	電気・ガス・熱供給・水道業	6 (66.7)	4 (66.7)	3 (50.0)	0 (0.0)	4 (66.7)	3 (50.0)	0 (0.0)	2 (33.3)	0 (0.0)
	情報通信業	8 (37.5)	3 (37.5)	4 (50.0)	3 (37.5)	2 (25.0)	2 (25.0)	0 (0.0)	2 (25.0)	0 (0.0)
	運輸業、郵便業	42 (42.9)	18 (42.9)	15 (35.7)	3 (7.1)	4 (9.5)	8 (19.0)	0 (0.0)	8 (19.0)	2 (4.8)
	卸売業・小売業	164 (37.8)	62 (37.8)	47 (28.7)	29 (17.7)	17 (10.4)	51 (31.1)	4 (2.4)	38 (23.2)	7 (4.3)
	金融業・保険業	35 (40.0)	14 (40.0)	9 (25.7)	17 (48.6)	7 (20.0)	17 (48.6)	0 (0.0)	5 (14.3)	0 (0.0)
	不動産業、物品賃貸業	10 (30.0)	3 (30.0)	1 (10.0)	0 (0.0)	0 (0.0)	2 (20.0)	0 (0.0)	5 (50.0)	0 (0.0)
	学術研究、専門・技術サービス業	20 (35.0)	7 (35.0)	6 (30.0)	6 (30.0)	3 (15.0)	9 (45.0)	0 (0.0)	3 (15.0)	0 (0.0)
	宿泊業、飲食サービス業	56 (48.2)	27 (48.2)	14 (25.0)	8 (14.3)	8 (14.3)	22 (39.3)	2 (3.6)	8 (14.3)	0 (0.0)
	生活関連サービス業、娯楽業	25 (32.0)	8 (32.0)	4 (16.0)	5 (20.0)	1 (4.0)	3 (12.0)	0 (0.0)	10 (40.0)	1 (4.0)
	教育、学習支援業	32 (40.6)	13 (40.6)	8 (25.0)	5 (15.6)	1 (3.1)	12 (37.5)	2 (6.3)	5 (15.6)	1 (3.1)
	医療、福祉	271 (40.2)	109 (40.2)	64 (23.6)	76 (28.0)	13 (4.8)	73 (26.9)	13 (4.8)	64 (23.6)	14 (5.2)
	複合サービス事業	9 (44.4)	4 (44.4)	3 (33.3)	3 (33.3)	0 (0.0)	2 (22.2)	0 (0.0)	1 (11.1)	0 (0.0)
	サービス業	51 (29.4)	15 (29.4)	17 (33.3)	6 (11.8)	6 (11.8)	17 (33.3)	0 (0.0)	15 (29.4)	0 (0.0)
	その他	0 (0.0)	0 (0.0)	0 (0.0)	0 (0.0)	0 (0.0)	0 (0.0)	0 (0.0)	0 (0.0)	0 (0.0)
不明・無回答	4 (0.0)	0 (0.0)	0 (0.0)	0 (0.0)	0 (0.0)	0 (0.0)	0 (0.0)	3 (75.0)	1 (25.0)	
規模別	30人未満	187 (41.7)	78 (41.7)	43 (23.0)	24 (12.8)	19 (10.2)	50 (26.7)	3 (1.6)	41 (21.9)	10 (5.3)
	30～49人	181 (46.4)	84 (46.4)	39 (21.5)	33 (18.2)	23 (12.7)	45 (24.9)	6 (3.3)	37 (20.4)	5 (2.8)
	50～99人	201 (34.8)	70 (34.8)	67 (33.3)	39 (19.4)	19 (9.5)	70 (34.8)	6 (3.0)	40 (19.9)	7 (3.5)
	100～299人	204 (38.7)	79 (38.7)	60 (29.4)	46 (22.5)	15 (7.4)	59 (28.9)	6 (2.9)	48 (23.5)	4 (2.0)
	300人以上	174 (33.9)	59 (33.9)	51 (29.3)	45 (25.9)	22 (12.6)	64 (36.8)	5 (2.9)	42 (24.1)	4 (2.3)
	不明・無回答	17 (17.6)	3 (17.6)	1 (5.9)	2 (11.8)	1 (5.9)	5 (29.4)	0 (0.0)	8 (47.1)	0 (0.0)
地域別	和歌山市	474 (39.0)	185 (39.0)	140 (29.5)	99 (20.9)	53 (11.2)	151 (31.9)	10 (2.1)	102 (21.5)	9 (1.9)
	海草地域	49 (40.8)	20 (40.8)	12 (24.5)	8 (16.3)	3 (6.1)	16 (32.7)	3 (6.1)	11 (22.4)	0 (0.0)
	那賀地域	81 (34.6)	28 (34.6)	24 (29.6)	13 (16.0)	8 (9.9)	21 (25.9)	1 (1.2)	19 (23.5)	1 (1.2)
	伊都地域	64 (39.1)	25 (39.1)	20 (31.3)	14 (21.9)	5 (7.8)	19 (29.7)	2 (3.1)	8 (12.5)	8 (12.5)
	有田地域	55 (36.4)	20 (36.4)	11 (20.0)	9 (16.4)	9 (16.4)	17 (30.9)	1 (1.8)	11 (20.0)	1 (1.8)
	日高地域	72 (41.7)	30 (41.7)	20 (27.8)	14 (19.4)	8 (11.1)	21 (29.2)	0 (0.0)	18 (25.0)	5 (6.9)
	西牟婁地域	113 (38.1)	43 (38.1)	23 (20.4)	18 (15.9)	7 (6.2)	38 (33.6)	7 (6.2)	34 (30.1)	3 (2.7)
	東牟婁地域	47 (44.7)	21 (44.7)	11 (23.4)	13 (27.7)	2 (4.3)	9 (19.1)	2 (4.3)	8 (17.0)	3 (6.4)
	不明・無回答	9 (11.1)	1 (11.1)	0 (0.0)	1 (11.1)	1 (11.1)	1 (11.1)	0 (0.0)	5 (55.6)	0 (0.0)
令和元年度（事業所計）	917	361 (39.4)	236 (25.7)	161 (17.6)	80 (8.7)	274 (29.9)	33 (3.6)	210 (22.9)	42 (4.6)	

表7-4 女性の活躍推進に向けた取組を実施していない理由
 〈表7-2においてすべて「実施していない」と回答した事業所のみ〉

(単位：上段 社、下段 %)

	表7-2をすべて実施していない事業所計	女性の従業員が少ない(又ははない)	家事・育児等で配置や時間外労働に制限がある	女性自身が昇進を望まない、又は仕事に消極的	多忙のため、取組を実施する余裕がない	男性従業員の認識、理解が不十分	その他	無回答
事業所計	160	83	16	24	16	3	33	15
		(51.9)	(10.0)	(15.0)	(10.0)	(1.9)	(20.6)	(9.4)
産業別	建設業	27	22	1	4	1	2	1
			(81.5)	(3.7)	(14.8)	(3.7)	(7.4)	(3.7)
	製造業	23	12	6	4	5	0	1
			(52.2)	(26.1)	(17.4)	(21.7)	(0.0)	(4.3)
	電気・ガス・熱供給・水道業	1	1	0	0	0	0	0
			(100.0)	(0.0)	(0.0)	(0.0)	(0.0)	(0.0)
	情報通信業	0	0	0	0	0	0	0
			(0.0)	(0.0)	(0.0)	(0.0)	(0.0)	(0.0)
	運輸業、郵便業	19	12	0	3	2	0	1
			(63.2)	(0.0)	(15.8)	(10.5)	(0.0)	(5.3)
	卸売業・小売業	34	15	5	7	2	1	10
			(44.1)	(14.7)	(20.6)	(5.9)	(2.9)	(29.4)
	金融業・保険業	1	1	0	0	0	0	0
			(100.0)	(0.0)	(0.0)	(0.0)	(0.0)	(0.0)
	不動産業、物品賃貸業	0	0	0	0	0	0	0
			(0.0)	(0.0)	(0.0)	(0.0)	(0.0)	(0.0)
学術研究、専門・技術サービス業	3	2	1	1	1	0	0	
		(66.7)	(33.3)	(33.3)	(33.3)	(0.0)	(0.0)	
宿泊業、飲食サービス業	12	7	2	1	2	0	1	
		(58.3)	(16.7)	(8.3)	(16.7)	(0.0)	(8.3)	
生活関連サービス業、娯楽業	3	1	0	2	0	0	0	
		(33.3)	(0.0)	(66.7)	(0.0)	(0.0)	(0.0)	
教育、学習支援業	2	0	0	0	0	0	2	
		(0.0)	(0.0)	(0.0)	(0.0)	(0.0)	(100.0)	
医療、福祉	24	2	1	1	3	1	14	
		(8.3)	(4.2)	(4.2)	(12.5)	(4.2)	(58.3)	
複合サービス事業	2	2	0	1	0	0	0	
		(100.0)	(0.0)	(50.0)	(0.0)	(0.0)	(0.0)	
サービス業	9	6	0	0	0	0	3	
		(66.7)	(0.0)	(0.0)	(0.0)	(0.0)	(33.3)	
その他	0	0	0	0	0	0	0	
		(0.0)	(0.0)	(0.0)	(0.0)	(0.0)	(0.0)	
不明・無回答	0	0	0	0	0	0	0	
		(0.0)	(0.0)	(0.0)	(0.0)	(0.0)	(0.0)	
規模別	30人未満	80	42	7	13	4	22	6
			(52.5)	(8.8)	(16.3)	(5.0)	(27.5)	(7.5)
	30～49人	35	15	8	5	3	8	1
			(42.9)	(22.9)	(14.3)	(8.6)	(22.9)	(2.9)
	50～99人	31	18	1	5	6	1	6
			(58.1)	(3.2)	(16.1)	(19.4)	(3.2)	(19.4)
100～299人	8	6	0	0	2	0	1	
		(75.0)	(0.0)	(0.0)	(25.0)	(0.0)	(12.5)	
300人以上	5	1	0	0	1	0	2	
		(20.0)	(0.0)	(0.0)	(20.0)	(0.0)	(40.0)	
不明・無回答	1	1	0	1	0	0	0	
		(100.0)	(0.0)	(100.0)	(0.0)	(0.0)	(0.0)	
地域別	和歌山市	68	35	4	9	5	16	7
			(51.5)	(5.9)	(13.2)	(7.4)	(23.5)	(10.3)
	海草地域	5	2	0	1	0	1	2
			(40.0)	(0.0)	(20.0)	(0.0)	(20.0)	(40.0)
	那賀地域	14	9	1	1	2	0	3
			(64.3)	(7.1)	(7.1)	(14.3)	(0.0)	(21.4)
	伊都地域	14	8	2	2	2	0	1
			(57.1)	(14.3)	(14.3)	(14.3)	(0.0)	(7.1)
	有田地域	17	9	2	2	3	1	3
		(52.9)	(11.8)	(11.8)	(17.6)	(5.9)	(17.6)	
日高地域	8	3	2	2	1	0	3	
		(37.5)	(25.0)	(25.0)	(12.5)	(0.0)	(37.5)	
西牟婁地域	21	10	4	4	2	0	4	
		(47.6)	(19.0)	(19.0)	(9.5)	(0.0)	(19.0)	
東牟婁地域	13	7	1	3	1	0	2	
		(53.8)	(7.7)	(23.1)	(7.7)	(0.0)	(15.4)	
不明・無回答	0	0	0	0	0	0	0	
		(0.0)	(0.0)	(0.0)	(0.0)	(0.0)	(0.0)	
令和元年度(事業所計)	239	115	42	32	35	4	42	14
		(48.1)	(17.6)	(13.4)	(14.6)	(1.7)	(17.6)	(5.9)

表7-5 管理職の人数

(単位：上段 人、下段 女性の割合 %)

	管理職総数		役員		部長相当職		課長相当職		係長相当職		
		うち 女性の人数 及び割合		うち 女性の人数 及び割合		うち 女性の人数 及び割合		うち 女性の人数 及び割合		うち 女性の人数 及び割合	
事業所計	14,911	3,212 (21.5)	3,265	798 (24.4)	2,214	331 (15.0)	4,448	869 (19.5)	4,984	1,214 (24.4)	
産業別	建設業	937	110 (11.7)	293	74 (25.3)	144	5 (3.5)	250	8 (3.2)	250	23 (9.2)
	製造業	4,868	422 (8.7)	664	120 (18.1)	682	16 (2.3)	1,625	96 (5.9)	1,897	190 (10.0)
	電気・ガス・ 熱供給・水道業	146	3 (2.1)	9	0 (0.0)	4	0 (0.0)	36	1 (2.8)	97	2 (2.1)
	情報通信業	224	34 (15.2)	25	0 (0.0)	40	1 (2.5)	56	12 (21.4)	103	21 (20.4)
	運輸業、郵便業	413	40 (9.7)	123	23 (18.7)	67	2 (3.0)	130	8 (6.2)	93	7 (7.5)
	卸売業・小売業	1,840	281 (15.3)	489	104 (21.3)	256	34 (13.3)	541	48 (8.9)	554	95 (17.1)
	金融業・保険業	455	72 (15.8)	114	3 (2.6)	77	2 (2.6)	151	30 (19.9)	113	37 (32.7)
	不動産業、 物品賃貸業	189	42 (22.2)	49	20 (40.8)	21	3 (14.3)	50	1 (2.0)	69	18 (26.1)
	学術研究、専門 ・技術サービス業	331	35 (10.6)	43	5 (11.6)	56	6 (10.7)	121	8 (6.6)	111	16 (14.4)
	宿泊業、 飲食サービス業	367	92 (25.1)	103	37 (35.9)	55	8 (14.5)	109	20 (18.3)	100	27 (27.0)
	生活関連 サービス業、娯楽業	201	34 (16.9)	42	9 (21.4)	45	2 (4.4)	82	11 (13.4)	32	12 (37.5)
	教育、学習 支援業	281	118 (42.0)	61	25 (41.0)	73	29 (39.7)	77	39 (50.6)	70	25 (35.7)
	医療、福祉	3,856	1,796 (46.6)	937	322 (34.4)	556	211 (37.9)	1,026	562 (54.8)	1,337	701 (52.4)
	複合サービス 事業	325	38 (11.7)	120	11 (9.2)	55	2 (3.6)	85	9 (10.6)	65	16 (24.6)
	サービス業	457	90 (19.7)	186	42 (22.6)	80	9 (11.3)	102	16 (15.7)	89	23 (25.8)
	その他	0	0 (0.0)	0	0 (0.0)	0	0 (0.0)	0	0 (0.0)	0	0 (0.0)
不明・無回答	21	5 (23.8)	7	3 (42.9)	3	1 (33.3)	7	0 (0.0)	4	1 (25.0)	
規模別	30人未満	1,210	387 (32.0)	649	194 (29.9)	204	52 (25.5)	192	71 (37.0)	165	70 (42.4)
	30～49人	1,895	570 (30.1)	709	205 (28.9)	308	78 (25.3)	447	111 (24.8)	431	176 (40.8)
	50～99人	2,766	614 (22.2)	754	175 (23.2)	409	48 (11.7)	821	177 (21.6)	782	214 (27.4)
	100～299人	4,121	892 (21.6)	782	167 (21.4)	627	102 (16.3)	1,210	262 (21.7)	1,502	361 (24.0)
	300人以上	4,681	699 (14.9)	332	48 (14.5)	613	46 (7.5)	1,691	231 (13.7)	2,045	374 (18.3)
	不明・無回答	238	50 (21.0)	39	9 (23.1)	53	5 (9.4)	87	17 (19.5)	59	19 (32.2)
地域別	和歌山市	8,155	1,577 (19.3)	1,415	332 (23.5)	1,215	172 (14.2)	2,565	430 (16.8)	2,960	643 (21.7)
	海草地域	787	179 (22.7)	197	42 (21.3)	103	17 (16.5)	239	43 (18.0)	248	77 (31.0)
	那賀地域	1,012	294 (29.1)	253	65 (25.7)	158	32 (20.3)	291	77 (26.5)	310	120 (38.7)
	伊都地域	849	282 (33.2)	232	75 (32.3)	116	24 (20.7)	260	86 (33.1)	241	97 (40.2)
	有田地域	798	184 (23.1)	241	61 (25.3)	129	22 (17.1)	216	52 (24.1)	212	49 (23.1)
	日高地域	1,081	191 (17.7)	260	58 (22.3)	182	17 (9.3)	329	52 (15.8)	310	64 (20.6)
	西牟婁地域	1,401	301 (21.5)	418	104 (24.9)	206	21 (10.2)	376	80 (21.3)	401	96 (23.9)
	東牟婁地域	712	163 (22.9)	203	47 (23.2)	93	22 (23.7)	136	39 (28.7)	280	55 (19.6)
	不明・無回答	116	41 (35.3)	46	14 (30.4)	12	4 (33.3)	36	10 (27.8)	22	13 (59.1)
令和元年度 (事業所計)	16,204	3,247 (20.0)	3,246	784 (24.2)	2,351	329 (14.0)	4,916	821 (16.7)	5,691	1,313 (23.1)	

表 7-6 女性の出産後の就労状況

(単位：上段 人、下段 復職就労率 %))

		平成 30 年度から令和 2 年度の間 に出産した従業員の人数	うち、復職し現在も就労している 従業員の人数
事業所計		1,878	1,617 (86.1)
産業別	建設業	16	12 (75.0)
	製造業	284	246 (86.6)
	電気・ガス・ 熱供給・水道業	5	5 (100.0)
	情報通信業	13	12 (92.3)
	運輸業、郵便業	21	17 (81.0)
	卸売業・小売業	145	124 (85.5)
	金融業・保険業	98	89 (90.8)
	不動産業、 物品賃貸業	8	7 (87.5)
	学術研究、専門 ・技術サービス業	17	16 (94.1)
	宿泊業、 飲食サービス業	38	34 (89.5)
	生活関連 サービス業、娯楽業	11	10 (90.9)
	教育、学習 支援業	57	49 86.0
	医療、福祉	1,111	952 (85.7)
	複合サービス 事業	35	28 (80.0)
	サービス業	17	16 (94.1)
その他	0	0 (0.0)	
不明・無回答	2	0 (0.0)	
規模別	30 人未満	71	57 (80.3)
	30~49 人	156	122 (78.2)
	50~99 人	239	183 (76.6)
	100~299 人	479	415 (86.6)
	300 人以上	885	799 (90.3)
	不明・無回答	48	41 (85.4)
地域別	和歌山市	1,010	879 (87.0)
	海草地域	105	98 (93.3)
	那賀地域	130	117 (90.0)
	伊都地域	163	133 (81.6)
	有田地域	78	67 (85.9)
	日高地域	119	97 (81.5)
	西牟婁地域	187	163 (87.2)
	東牟婁地域	75	58 (77.3)
	不明・無回答	11	5 (45.5)
令和元年度 (事業所計)	1,744	1,464 (83.9)	

表7-7 離職者の離職事由

(単位：上段 人、下段 離職事由率 %)

		令和2年度の間に 離職した従業員の人数	うち、結婚・出産により 離職した従業員の人数	うち、介護・看護により 離職した従業員の人数	うち、入職3年以内に 離職した従業員の人数
事業所計		6,491	182 (2.8)	50 (0.8)	3,094 (47.7)
産業別	建設業	158	2 (1.3)	1 (0.6)	50 (31.6)
	製造業	1,192	24 (2.0)	7 (0.6)	523 (43.9)
	電気・ガス・ 熱供給・水道業	44	0 (0.0)	0 (0.0)	31 (70.5)
	情報通信業	28	0 (0.0)	0 (0.0)	3 (10.7)
	運輸業、郵便業	315	0 (0.0)	1 (0.3)	91 (28.9)
	卸売業・小売業	707	13 (1.8)	6 (0.8)	267 (37.8)
	金融業・保険業	248	9 (3.6)	3 (1.2)	164 (66.1)
	不動産業、 物品賃貸業	119	3 (2.5)	0 (0.0)	78 (65.5)
	学術研究、専門 ・技術サービス業	66	2 (3.0)	0 (0.0)	15 (22.7)
	宿泊業、 飲食サービス業	344	13 (3.8)	3 (0.9)	116 (33.7)
	生活関連 サービス業、娯楽業	94	1 (1.1)	0 (0.0)	35 (37.2)
	教育、学習 支援業	179	8 (4.5)	4 (2.2)	92 (51.4)
	医療、福祉	2,272	102 (4.5)	23 (1.0)	1,162 (51.1)
	複合サービス 事業	50	3 (6.0)	0 (0.0)	8 (16.0)
	サービス業	665	2 (0.3)	2 (0.3)	458 (68.9)
その他	0	0 (0.0)	0 (0.0)	0 (0.0)	
不明・無回答	10	0 (0.0)	0 (0.0)	1 (10.0)	
規模別	30人未満	477	20 (4.2)	4 (0.8)	162 (34.0)
	30～49人	650	19 (2.9)	8 (1.2)	283 (43.5)
	50～99人	1,268	25 (2.0)	8 (0.6)	575 (45.3)
	100～299人	1,829	40 (2.2)	14 (0.8)	951 (52.0)
	300人以上	2,093	65 (3.1)	13 (0.6)	1,018 (48.6)
	不明・無回答	174	13 (7.5)	3 (1.7)	105 (60.3)
地域別	和歌山市	3,634	104 (2.9)	29 (0.8)	1,862 (51.2)
	海草地域	305	3 (1.0)	2 (0.7)	132 (43.3)
	那賀地域	546	13 (2.4)	5 (0.9)	279 (51.1)
	伊都地域	383	7 (1.8)	2 (0.5)	133 (34.7)
	有田地域	316	17 (5.4)	5 (1.6)	130 (41.1)
	日高地域	353	12 (3.4)	3 (0.8)	121 (34.3)
	西牟婁地域	661	15 (2.3)	2 (0.3)	338 (51.1)
	東牟婁地域	243	11 (4.5)	1 (0.4)	82 (33.7)
	不明・無回答	50	0 (0.0)	1 (2.0)	17 (34.0)
令和元年度 (事業所計)	8,761	175 (2.0)	86 (1.0)	4,433 (50.6)	

表7-7 離職者の離職事由（うち女性）

（単位：上段 人、下段 離職事由率 %）

		令和2年度の間に 離職した従業員の人数 (うち女性)	うち、結婚・出産により 離職した従業員の人数 (うち女性)	うち、介護・看護により 離職した従業員の人数 (うち女性)	うち、入職3年以内に 離職した従業員の人数 (うち女性)
事業所計		3,406	173 (5.1)	41 (1.2)	1,786 (52.4)
産業別	建設業	21	2 (9.5)	0 (0.0)	5 (23.8)
	製造業	397	22 (5.5)	4 (1.0)	225 (56.7)
	電気・ガス・ 熱供給・水道業	32	0 (0.0)	0 (0.0)	29 (90.6)
	情報通信業	7	0 (0.0)	0 (0.0)	1 (14.3)
	運輸業、郵便業	52	0 (0.0)	0 (0.0)	17 (32.7)
	卸売業・小売業	314	13 (4.1)	4 (1.3)	149 (47.5)
	金融業・保険業	160	9 (5.6)	2 (1.3)	111 (69.4)
	不動産業、 物品賃貸業	61	3 (4.9)	0 (0.0)	39 (63.9)
	学術研究、専門 ・技術サービス業	27	2 (7.4)	0 (0.0)	12 (44.4)
	宿泊業、 飲食サービス業	193	10 (5.2)	2 (1.0)	74 (38.3)
	生活関連 サービス業、娯楽業	39	1 (2.6)	0 (0.0)	18 (46.2)
	教育、学習 支援業	125	7 (5.6)	4 (3.2)	67 (53.6)
	医療、福祉	1,637	99 (6.0)	23 (1.4)	828 (50.6)
	複合サービス 事業	17	3 (17.6)	0 (0.0)	3 (17.6)
	サービス業	320	2 (0.6)	2 (0.6)	208 (65.0)
	その他	0	0 (0.0)	0 (0.0)	0 (0.0)
不明・無回答	4	0 (0.0)	0 (0.0)	0 (0.0)	
規模別	30人未満	277	17 (6.1)	3 (1.1)	97 (35.0)
	30～49人	353	19 (5.4)	7 (2.0)	164 (46.5)
	50～99人	629	23 (3.7)	6 (1.0)	311 (49.4)
	100～299人	990	37 (3.7)	12 (1.2)	588 (59.4)
	300人以上	1,037	65 (6.3)	10 (1.0)	542 (52.3)
	不明・無回答	120	12 (10.0)	3 (2.5)	84 (70.0)
地域別	和歌山市	1,810	100 (5.5)	23 (1.3)	1,018 (56.2)
	海草地域	174	3 (1.7)	2 (1.1)	85 (48.9)
	那賀地域	310	12 (3.9)	5 (1.6)	163 (52.6)
	伊都地域	188	7 (3.7)	2 (1.1)	74 (39.4)
	有田地域	169	15 (8.9)	4 (2.4)	69 (40.8)
	日高地域	169	12 (7.1)	2 (1.2)	68 (40.2)
	西牟婁地域	415	13 (3.1)	2 (0.5)	246 (59.3)
	東牟婁地域	138	11 (8.0)	1 (0.7)	53 (38.4)
	不明・無回答	33	0 (0.0)	0 (0.0)	10 (30.3)
令和元年度 (事業所計)	4,448	220 (4.9)	76 (1.7)	2,603 (58.5)	

表7-8 妊娠・出産・育児・介護を理由として退職した者に対する再雇用

(単位：上段 社、下段 %)

	事業所計	再雇用制度あり		再雇用制度なし	無回答	
		利用者あり	利用者なし			
事業所計	1,278 (100.0)	88 (6.9)	290 (22.7)	796 (62.3)	104 (8.1)	
産業別	建設業	92 (100.0)	0 (0.0)	20 (21.7)	61 (66.3)	11 (12.0)
	製造業	234 (100.0)	9 (3.8)	30 (12.8)	185 (79.1)	10 (4.3)
	電気・ガス・ 熱供給・水道業	7 (100.0)	3 (42.9)	0 (0.0)	4 (57.1)	0 (0.0)
	情報通信業	8 (100.0)	0 (0.0)	0 (0.0)	8 (100.0)	0 (0.0)
	運輸業、郵便業	67 (100.0)	3 (4.5)	17 (25.4)	37 (55.2)	10 (14.9)
	卸売業・小売業	239 (100.0)	14 (5.9)	60 (25.1)	135 (56.5)	30 (12.6)
	金融業・保険業	38 (100.0)	3 (7.9)	6 (15.8)	25 (65.8)	4 (10.5)
	不動産業、 物品賃貸業	13 (100.0)	1 (7.7)	1 (7.7)	10 (76.9)	1 (7.7)
	学術研究、専門 ・技術サービス業	28 (100.0)	1 (3.6)	4 (14.3)	22 (78.6)	1 (3.6)
	宿泊業、 飲食サービス業	79 (100.0)	9 (11.4)	27 (34.2)	36 (45.6)	7 (8.9)
	生活関連 サービス業、娯楽業	32 (100.0)	3 (9.4)	10 (31.3)	17 (53.1)	2 (6.3)
	教育、学習 支援業	40 (100.0)	3 (7.5)	8 (20.0)	26 (65.0)	3 (7.5)
	医療、福祉	317 (100.0)	33 (10.4)	88 (27.8)	178 (56.2)	18 (5.7)
	複合サービス 事業	14 (100.0)	0 (0.0)	0 (0.0)	11 (78.6)	3 (21.4)
	サービス業	66 (100.0)	5 (7.6)	17 (25.8)	41 (62.1)	3 (4.5)
	その他	0 (0.0)	0 (0.0)	0 (0.0)	0 (0.0)	0 (0.0)
	不明・無回答	4 (100.0)	1 (25.0)	2 (50.0)	0 (0.0)	1 (25.0)
規模別	30人未満	337 (100.0)	22 (6.5)	88 (26.1)	180 (53.4)	47 (13.9)
	30～49人	253 (100.0)	21 (8.3)	52 (20.6)	160 (63.2)	20 (7.9)
	50～99人	255 (100.0)	15 (5.9)	58 (22.7)	168 (65.9)	14 (5.5)
	100～299人	221 (100.0)	19 (8.6)	35 (15.8)	159 (71.9)	8 (3.6)
	300人以上	191 (100.0)	10 (5.2)	50 (26.2)	119 (62.3)	12 (6.3)
	不明・無回答	21 (100.0)	1 (4.8)	7 (33.3)	10 (47.6)	3 (14.3)
地域別	和歌山市	598 (100.0)	40 (6.7)	138 (23.1)	376 (62.9)	44 (7.4)
	海草地域	66 (100.0)	3 (4.5)	13 (19.7)	45 (68.2)	5 (7.6)
	那賀地域	109 (100.0)	12 (11.0)	22 (20.2)	60 (55.0)	15 (13.8)
	伊都地域	95 (100.0)	7 (7.4)	27 (28.4)	51 (53.7)	10 (10.5)
	有田地域	77 (100.0)	2 (2.6)	15 (19.5)	55 (71.4)	5 (6.5)
	日高地域	89 (100.0)	5 (5.6)	20 (22.5)	60 (67.4)	4 (4.5)
	西牟婁地域	153 (100.0)	8 (5.2)	39 (25.5)	95 (62.1)	11 (7.2)
	東牟婁地域	73 (100.0)	11 (15.1)	12 (16.4)	44 (60.3)	6 (8.2)
	不明・無回答	18 (100.0)	0 (0.0)	4 (22.2)	10 (55.6)	4 (22.2)
令和元年度 (事業所計)	1,215 (100.0)	80 (6.6)	315 (25.9)	727 (59.8)	93 (7.7)	

表8-1 セクシュアルハラスメントやパワーハラスメントに対する取組

(単位：上段 社、下段 %)

	事業所計	内容 (複数回答)							なし	無回答	
		何らかのハラスメント等への取り組みあり	ハラスメントは許さないという方針をたてている	就業規則などに防止措置を規定	従業員への研修	管理職への研修	相談窓口設置	その他			
事業所計	1,278 (100.0)	1,197 (93.7)	1,007 (84.1)	939 (78.4)	590 (49.3)	629 (52.5)	861 (71.9)	33 (2.8)	55 (4.3)	26 (2.0)	
産業別	建設業	92 (100.0)	75 (81.5)	54 (72.0)	42 (56.0)	23 (30.7)	19 (25.3)	32 (42.7)	2 (2.7)	14 (15.2)	3 (3.3)
	製造業	234 (100.0)	232 (99.1)	198 (85.3)	201 (86.6)	109 (47.0)	126 (54.3)	195 (84.1)	9 (3.9)	2 (0.9)	0 (0.0)
	電気・ガス・熱供給・水道業	7 (100.0)	7 (100.0)	6 (85.7)	6 (85.7)	5 (71.4)	4 (57.1)	6 (85.7)	0 (0.0)	0 (0.0)	0 (0.0)
	情報通信業	8 (100.0)	8 (100.0)	8 (100.0)	8 (100.0)	5 (62.5)	6 (75.0)	8 (100.0)	0 (0.0)	0 (0.0)	0 (0.0)
	運輸業、郵便業	67 (100.0)	64 (95.5)	55 (85.9)	51 (79.7)	35 (54.7)	40 (62.5)	45 (70.3)	2 (3.1)	2 (3.0)	1 (1.5)
	卸売業・小売業	239 (100.0)	218 (91.2)	173 (79.4)	151 (69.3)	77 (35.3)	91 (41.7)	123 (56.4)	2 (0.9)	13 (5.4)	8 (3.3)
	金融業・保険業	38 (100.0)	37 (97.4)	34 (91.9)	35 (94.6)	29 (78.4)	32 (86.5)	32 (86.5)	1 (2.7)	0 (0.0)	1 (2.6)
	不動産業、物品賃貸業	13 (100.0)	13 (100.0)	10 (76.9)	10 (76.9)	7 (53.8)	9 (69.2)	11 (84.6)	0 (0.0)	0 (0.0)	0 (0.0)
	学術研究、専門・技術サービス業	28 (100.0)	23 (82.1)	19 (82.6)	21 (91.3)	15 (65.2)	15 (65.2)	18 (78.3)	2 (8.7)	3 (10.7)	2 (7.1)
	宿泊業、飲食サービス業	79 (100.0)	75 (94.9)	64 (85.3)	51 (68.0)	28 (37.3)	34 (45.3)	48 (64.0)	3 (4.0)	2 (2.5)	2 (2.5)
	生活関連サービス業、娯楽業	32 (100.0)	30 (93.8)	24 (80.0)	24 (80.0)	13 (43.3)	13 (43.3)	20 (66.7)	0 (0.0)	2 (6.3)	0 (0.0)
	教育、学習支援業	40 (100.0)	36 (90.0)	29 (80.6)	26 (72.2)	18 (50.0)	19 (52.8)	24 (66.7)	1 (2.8)	3 (7.5)	1 (2.5)
	医療、福祉	317 (100.0)	302 (95.3)	271 (89.7)	251 (83.1)	183 (60.6)	178 (58.9)	245 (81.1)	7 (2.3)	8 (2.5)	7 (2.2)
	複合サービス事業	14 (100.0)	12 (85.7)	11 (91.7)	10 (83.3)	10 (83.3)	10 (83.3)	10 (83.3)	0 (0.0)	1 (7.1)	1 (7.1)
	サービス業	66 (100.0)	61 (92.4)	48 (78.7)	48 (78.7)	31 (50.8)	31 (50.8)	41 (67.2)	3 (4.9)	5 (7.6)	0 (0.0)
	その他	0 (0.0)	0 (0.0)	0 (0.0)	0 (0.0)	0 (0.0)	0 (0.0)	0 (0.0)	0 (0.0)	0 (0.0)	0 (0.0)
不明・無回答	4 (100.0)	4 (100.0)	3 (75.0)	4 (100.0)	2 (50.0)	2 (50.0)	3 (75.0)	1 (25.0)	0 (0.0)	0 (0.0)	
規模別	30人未満	337 (100.0)	281 (83.4)	200 (71.2)	153 (54.4)	84 (29.9)	90 (32.0)	113 (40.2)	7 (2.5)	40 (11.9)	16 (4.7)
	30～49人	253 (100.0)	239 (94.5)	189 (79.1)	183 (76.6)	93 (38.9)	102 (42.7)	149 (62.3)	8 (3.3)	8 (3.2)	6 (2.4)
	50～99人	255 (100.0)	250 (98.0)	218 (87.2)	214 (85.6)	131 (52.4)	136 (54.4)	201 (80.4)	7 (2.8)	5 (2.0)	0 (0.0)
	100～299人	221 (100.0)	218 (98.6)	206 (94.5)	198 (90.8)	128 (58.7)	131 (60.1)	200 (91.7)	7 (3.2)	0 (0.0)	3 (1.4)
	300人以上	191 (100.0)	190 (99.5)	178 (93.7)	176 (92.6)	141 (74.2)	158 (83.2)	183 (96.3)	3 (1.6)	1 (0.5)	0 (0.0)
	不明・無回答	21 (100.0)	19 (90.5)	16 (84.2)	15 (78.9)	13 (68.4)	12 (63.2)	15 (78.9)	1 (5.3)	1 (4.8)	1 (4.8)
地域別	和歌山市	598 (100.0)	560 (93.6)	477 (85.2)	449 (80.2)	298 (53.2)	317 (56.6)	419 (74.8)	16 (2.9)	24 (4.0)	14 (2.3)
	海草地域	66 (100.0)	64 (97.0)	57 (89.1)	56 (87.5)	29 (45.3)	32 (50.0)	48 (75.0)	1 (1.6)	1 (1.5)	1 (1.5)
	那賀地域	109 (100.0)	102 (93.6)	82 (80.4)	76 (74.5)	48 (47.1)	48 (47.1)	72 (70.6)	2 (2.0)	6 (5.5)	1 (0.9)
	伊都地域	95 (100.0)	90 (94.7)	78 (86.7)	67 (74.4)	39 (43.3)	42 (46.7)	65 (72.2)	3 (3.3)	2 (2.1)	3 (3.2)
	有田地域	77 (100.0)	72 (93.5)	59 (81.9)	55 (76.4)	32 (44.4)	36 (50.0)	54 (75.0)	1 (1.4)	3 (3.9)	2 (2.6)
	日高地域	89 (100.0)	84 (94.4)	75 (89.3)	69 (82.1)	45 (53.6)	46 (54.8)	65 (77.4)	2 (2.4)	5 (5.6)	0 (0.0)
	西牟婁地域	153 (100.0)	142 (92.8)	119 (83.8)	104 (73.2)	64 (45.1)	75 (52.8)	94 (66.2)	5 (3.5)	8 (5.2)	3 (2.0)
	東牟婁地域	73 (100.0)	66 (90.4)	51 (77.3)	50 (75.8)	31 (47.0)	28 (42.4)	36 (54.5)	3 (4.5)	6 (8.2)	1 (1.4)
	不明・無回答	18 (100.0)	17 (94.4)	9 (52.9)	13 (76.5)	4 (23.5)	5 (29.4)	8 (47.1)	0 (0.0)	0 (0.0)	1 (5.6)
令和元年度(事業所計)	1,215 (100.0)	1,073 (88.3)	952 (88.7)	871 (81.2)	557 (51.9)	588 (54.8)	836 (77.9)	17 (1.6)	120 (9.9)	22 (1.8)	

表 8-2 若手社員の職場定着に対する取組

(単位：上段 社、下段 %)

	事業所計	内容(複数回答)							なし	無回答	
		何らかの若手社員の職場定着への取り組みあり	個人面談・カウンセリングを行っている	メンター(教育担当者)を配置している	ビジネスリーダー・接遇研修等のスキルアップ研修を行っている	残業・労働時間・賃金等の見直しを行っている	福利厚生制度を充実させている	その他			
事業所計	1,278 (100.0)	1,175 (91.9)	736 (62.6)	452 (38.5)	658 (56.0)	781 (66.5)	565 (48.1)	7 (0.6)	65 (5.1)	38 (3.0)	
産業別	建設業	92 (100.0)	80 (87.0)	42 (52.5)	20 (25.0)	33 (41.3)	58 (72.5)	48 (60.0)	3 (3.8)	9 (9.8)	3 (3.3)
	製造業	234 (100.0)	224 (95.7)	137 (61.2)	87 (38.8)	125 (55.8)	160 (71.4)	124 (55.4)	0 (0.0)	8 (3.4)	2 (0.9)
	電気・ガス・熱供給・水道業	7 (100.0)	7 (100.0)	4 (57.1)	3 (42.9)	4 (57.1)	6 (85.7)	4 (57.1)	0 (0.0)	0 (0.0)	0 (0.0)
	情報通信業	8 (100.0)	8 (100.0)	7 (87.5)	3 (37.5)	8 (100.0)	8 (100.0)	6 (75.0)	0 (0.0)	0 (0.0)	0 (0.0)
	運輸業・郵便業	67 (100.0)	60 (89.6)	36 (60.0)	24 (40.0)	28 (46.7)	38 (63.3)	20 (33.3)	1 (1.7)	5 (7.5)	2 (3.0)
	卸売業・小売業	239 (100.0)	211 (88.3)	117 (55.5)	75 (35.5)	99 (46.9)	137 (64.9)	90 (42.7)	2 (0.9)	14 (5.9)	14 (5.9)
	金融業・保険業	38 (100.0)	34 (89.5)	25 (73.5)	15 (44.1)	31 (91.2)	23 (67.6)	16 (47.1)	0 (0.0)	2 (5.3)	2 (5.3)
	不動産業、物品賃貸業	13 (100.0)	13 (100.0)	8 (61.5)	3 (23.1)	8 (61.5)	7 (53.8)	3 (23.1)	0 (0.0)	0 (0.0)	0 (0.0)
	学術研究・専門・技術サービス業	28 (100.0)	24 (85.7)	13 (54.2)	11 (45.8)	15 (62.5)	15 (62.5)	18 (75.0)	0 (0.0)	3 (10.7)	1 (3.6)
	宿泊業、飲食サービス業	79 (100.0)	72 (91.1)	44 (61.1)	24 (33.3)	34 (47.2)	49 (68.1)	25 (34.7)	1 (1.4)	5 (6.3)	2 (2.5)
	生活関連サービス業、娯楽業	32 (100.0)	30 (93.8)	15 (50.0)	12 (40.0)	12 (40.0)	20 (66.7)	10 (33.3)	0 (0.0)	2 (6.3)	0 (0.0)
	教育、学習支援業	40 (100.0)	37 (92.5)	26 (70.3)	12 (32.4)	20 (54.1)	28 (75.7)	14 (37.8)	0 (0.0)	2 (5.0)	1 (2.5)
	医療、福祉	317 (100.0)	297 (93.7)	216 (72.7)	130 (43.8)	200 (67.3)	186 (62.6)	151 (50.8)	0 (0.0)	10 (3.2)	10 (3.2)
	複合サービス事業	14 (100.0)	11 (78.6)	2 (18.2)	4 (36.4)	8 (72.7)	5 (45.5)	5 (45.5)	0 (0.0)	2 (14.3)	1 (7.1)
	サービス業	66 (100.0)	63 (95.5)	41 (65.1)	26 (41.3)	31 (49.2)	39 (61.9)	27 (42.9)	0 (0.0)	3 (4.5)	0 (0.0)
その他	0 (0.0)	0 (0.0)	0 (0.0)	0 (0.0)	0 (0.0)	0 (0.0)	0 (0.0)	0 (0.0)	0 (0.0)	0 (0.0)	
不明・無回答	4 (100.0)	4 (100.0)	3 (75.0)	3 (75.0)	2 (50.0)	2 (50.0)	4 (100.0)	0 (0.0)	0 (0.0)	0 (0.0)	
規模別	30人未満	337 (100.0)	280 (83.1)	146 (52.1)	73 (26.1)	95 (33.9)	165 (58.9)	111 (39.6)	3 (1.1)	37 (11.0)	20 (5.9)
	30~49人	253 (100.0)	234 (92.5)	143 (61.1)	82 (35.0)	119 (50.9)	159 (67.9)	111 (47.4)	1 (0.4)	10 (4.0)	9 (3.6)
	50~99人	255 (100.0)	239 (93.7)	140 (58.6)	83 (34.7)	140 (58.6)	162 (67.8)	115 (48.1)	2 (0.8)	13 (5.1)	3 (1.2)
	100~299人	221 (100.0)	213 (96.4)	152 (71.4)	93 (43.7)	150 (70.4)	146 (68.5)	112 (52.6)	0 (0.0)	4 (1.8)	4 (1.8)
	300人以上	191 (100.0)	190 (99.5)	142 (74.7)	114 (60.0)	145 (76.3)	136 (71.6)	107 (56.3)	1 (0.5)	1 (0.5)	0 (0.0)
	不明・無回答	21 (100.0)	19 (90.5)	13 (68.4)	7 (36.8)	9 (47.4)	13 (68.4)	9 (47.4)	0 (0.0)	0 (0.0)	2 (9.5)
地域別	和歌山市	598 (100.0)	546 (91.3)	357 (65.4)	245 (44.9)	338 (61.9)	377 (69.0)	274 (50.2)	1 (0.2)	28 (4.7)	24 (4.0)
	海草地域	66 (100.0)	60 (90.9)	42 (70.0)	21 (35.0)	34 (56.7)	43 (71.7)	34 (56.7)	1 (1.7)	3 (4.5)	3 (4.5)
	那賀地域	109 (100.0)	96 (88.1)	53 (55.2)	43 (44.8)	47 (49.0)	68 (70.8)	46 (47.9)	0 (0.0)	12 (11.0)	1 (0.9)
	伊都地域	95 (100.0)	90 (94.7)	54 (60.0)	34 (37.8)	44 (48.9)	54 (60.0)	40 (44.4)	0 (0.0)	3 (3.2)	2 (2.1)
	有田地域	77 (100.0)	72 (93.5)	49 (68.1)	22 (30.6)	33 (45.8)	45 (62.5)	39 (54.2)	0 (0.0)	4 (5.2)	1 (1.3)
	日高地域	89 (100.0)	86 (96.6)	56 (65.1)	26 (30.2)	54 (62.8)	56 (65.1)	43 (50.0)	1 (1.2)	3 (3.4)	0 (0.0)
	西牟婁地域	153 (100.0)	143 (93.5)	80 (55.9)	38 (26.6)	74 (51.7)	90 (62.9)	53 (37.1)	3 (2.1)	6 (3.9)	4 (2.6)
	東牟婁地域	73 (100.0)	65 (89.0)	37 (56.9)	16 (24.6)	28 (43.1)	39 (60.0)	29 (44.6)	1 (1.5)	6 (8.2)	2 (2.7)
	不明・無回答	18 (100.0)	17 (94.4)	8 (47.1)	7 (41.2)	6 (35.3)	9 (52.9)	7 (41.2)	0 (0.0)	0 (0.0)	1 (5.6)
令和元年度(事業所計)	1,215 (100.0)	1,072 (88.2)	695 (64.8)	417 (38.9)	692 (64.6)	807 (75.3)	658 (61.4)	14 (1.3)	112 (9.2)	31 (2.6)	

表8-3 ワーク・ライフ・バランスに関する取組

(単位：上段 社、下段 %)

	事業所計	内容 (複数回答)						なし	無回答	
		何らかの ライフ・ワーク バランスへの 取り組み あり	労働時間の削減	年次有給休暇 の取得促進	男性の育児 休業の取得 促進	相談窓口の 設置	その他			
事業所計	1,278 (100.0)	1,187 (92.9)	672 (56.6)	1,033 (87.0)	291 (24.5)	661 (55.7)	12 (1.0)	54 (4.2)	37 (2.9)	
産業別	建設業	92 (100.0)	74 (80.4)	34 (45.9)	60 (81.1)	14 (18.9)	27 (36.5)	4 (5.4)	15 (16.3)	3 (3.3)
	製造業	234 (100.0)	226 (96.6)	134 (59.3)	208 (92.0)	53 (23.5)	138 (61.1)	1 (0.4)	5 (2.1)	3 (1.3)
	電気・ガス・ 熱供給・水道業	7 (100.0)	7 (100.0)	6 (85.7)	7 (100.0)	3 (42.9)	5 (71.4)	0 (0.0)	0 (0.0)	0 (0.0)
	情報通信業	8 (100.0)	8 (100.0)	7 (87.5)	8 (100.0)	5 (62.5)	8 (100.0)	0 (0.0)	0 (0.0)	0 (0.0)
	運輸業、郵便業	67 (100.0)	63 (94.0)	36 (57.1)	61 (96.8)	13 (20.6)	40 (63.5)	0 (0.0)	2 (3.0)	2 (3.0)
	卸売業・小売業	239 (100.0)	212 (88.7)	132 (62.3)	169 (79.7)	49 (23.1)	92 (43.4)	3 (1.4)	14 (5.9)	13 (5.4)
	金融業・保険業	38 (100.0)	34 (89.5)	25 (73.5)	32 (94.1)	15 (44.1)	26 (76.5)	0 (0.0)	2 (5.3)	2 (5.3)
	不動産業、 物品賃貸業	13 (100.0)	13 (100.0)	9 (69.2)	12 (92.3)	4 (30.8)	9 (69.2)	0 (0.0)	0 (0.0)	0 (0.0)
	学術研究、専門 ・技術サービス業	28 (100.0)	27 (96.4)	19 (70.4)	22 (81.5)	7 (25.9)	17 (63.0)	0 (0.0)	0 (0.0)	1 (3.6)
	宿泊業、 飲食サービス業	79 (100.0)	72 (91.1)	43 (59.7)	55 (76.4)	19 (26.4)	40 (55.6)	1 (1.4)	5 (6.3)	2 (2.5)
	生活関連 サービス業、娯楽業	32 (100.0)	30 (93.8)	19 (63.3)	26 (86.7)	5 (16.7)	13 (43.3)	1 (3.3)	2 (6.3)	0 (0.0)
	教育、学習 支援業	40 (100.0)	37 (92.5)	21 (56.8)	33 (89.2)	4 (10.8)	19 (51.4)	0 (0.0)	2 (5.0)	1 (2.5)
	医療、福祉	317 (100.0)	306 (96.5)	148 (48.4)	278 (90.8)	80 (26.1)	184 (60.1)	1 (0.3)	2 (0.6)	9 (2.8)
	複合サービス 事業	14 (100.0)	11 (78.6)	7 (63.6)	9 (81.8)	2 (18.2)	8 (72.7)	0 (0.0)	2 (14.3)	1 (7.1)
	サービス業	66 (100.0)	63 (95.5)	30 (47.6)	50 (79.4)	18 (28.6)	33 (52.4)	1 (1.6)	3 (4.5)	0 (0.0)
	その他	0 (0.0)	0 (0.0)	0 (0.0)	0 (0.0)	0 (0.0)	0 (0.0)	0 (0.0)	0 (0.0)	0 (0.0)
不明・無回答	4 (100.0)	4 (100.0)	2 (50.0)	3 (75.0)	0 (0.0)	2 (50.0)	0 (0.0)	0 (0.0)	0 (0.0)	
規模別	30人未満	337 (100.0)	281 (83.4)	143 (50.9)	198 (70.5)	39 (13.9)	86 (30.6)	7 (2.5)	36 (10.7)	20 (5.9)
	30~49人	253 (100.0)	236 (93.3)	118 (50.0)	208 (88.1)	44 (18.6)	99 (41.9)	1 (0.4)	9 (3.6)	8 (3.2)
	50~99人	255 (100.0)	243 (95.3)	139 (57.2)	223 (91.8)	52 (21.4)	146 (60.1)	1 (0.4)	8 (3.1)	4 (1.6)
	100~299人	221 (100.0)	217 (98.2)	128 (59.0)	206 (94.9)	59 (27.2)	151 (69.6)	0 (0.0)	0 (0.0)	4 (1.8)
	300人以上	191 (100.0)	191 (100.0)	136 (71.2)	184 (96.3)	90 (47.1)	166 (86.9)	3 (1.6)	0 (0.0)	0 (0.0)
	不明・無回答	21 (100.0)	19 (90.5)	8 (42.1)	14 (73.7)	7 (36.8)	13 (68.4)	0 (0.0)	1 (4.8)	1 (4.8)
地域別	和歌山市	598 (100.0)	559 (93.5)	337 (60.3)	495 (88.6)	154 (27.5)	337 (60.3)	1 (0.2)	21 (3.5)	18 (3.0)
	海草地域	66 (100.0)	61 (92.4)	37 (60.7)	55 (90.2)	14 (23.0)	32 (52.5)	0 (0.0)	2 (3.0)	3 (4.5)
	那賀地域	109 (100.0)	104 (95.4)	49 (47.1)	91 (87.5)	31 (29.8)	52 (50.0)	0 (0.0)	4 (3.7)	1 (0.9)
	伊都地域	95 (100.0)	88 (92.6)	53 (60.2)	72 (81.8)	18 (20.5)	46 (52.3)	3 (3.4)	4 (4.2)	3 (3.2)
	有田地域	77 (100.0)	68 (88.3)	34 (50.0)	58 (85.3)	14 (20.6)	37 (54.4)	2 (2.9)	7 (9.1)	2 (2.6)
	日高地域	89 (100.0)	84 (94.4)	49 (58.3)	73 (86.9)	17 (20.2)	55 (65.5)	1 (1.2)	3 (3.4)	2 (2.2)
	西牟婁地域	153 (100.0)	140 (91.5)	73 (52.1)	120 (85.7)	30 (21.4)	70 (50.0)	4 (2.9)	8 (5.2)	5 (3.3)
	東牟婁地域	73 (100.0)	67 (91.8)	33 (49.3)	58 (86.6)	12 (17.9)	24 (35.8)	0 (0.0)	4 (5.5)	2 (2.7)
	不明・無回答	18 (100.0)	16 (88.9)	7 (43.8)	11 (68.8)	1 (6.3)	8 (50.0)	1 (6.3)	1 (5.6)	1 (5.6)
令和元年度 (事業所計)	1,215 (100.0)	1,084 (89.2)	734 (67.7)	1,001 (92.3)	208 (19.2)	626 (57.7)	15 (1.4)	101 (8.3)	30 (2.5)	

表8-4 労働時間削減の具体的な取組（複数回答）

（単位：上段 社、下段 %）

	労働時間削減 実施している 事業所計	ノー残業デー の設定	一定時刻以降 の時間外労働 の禁止	従業員間の 労働時間の 平準化	数値目標の設定、 取組状況 のフォロー アップ	時間外労働の 事前申告制 導入	その他	
事業所計	672 (100.0)	155 (23.1)	159 (23.7)	317 (47.2)	161 (24.0)	296 (44.0)	42 (6.3)	
産業別	建設業	34 (100.0)	8 (23.5)	9 (26.5)	17 (50.0)	7 (20.6)	17 (50.0)	1 (2.9)
	製造業	134 (100.0)	35 (26.1)	29 (21.6)	61 (45.5)	51 (38.1)	60 (44.8)	3 (2.2)
	電気・ガス・ 熱供給・水道業	6 (100.0)	4 (66.7)	3 (50.0)	4 (66.7)	4 (66.7)	3 (50.0)	0 (0.0)
	情報通信業	7 (100.0)	3 (42.9)	2 (28.6)	2 (28.6)	2 (28.6)	3 (42.9)	0 (0.0)
	運輸業・郵便業	36 (100.0)	3 (8.3)	3 (8.3)	25 (69.4)	8 (22.2)	7 (19.4)	1 (2.8)
	卸売業・小売業	132 (100.0)	29 (22.0)	36 (27.3)	51 (38.6)	31 (23.5)	43 (32.6)	13 (9.8)
	金融業・保険業	25 (100.0)	18 (72.0)	7 (28.0)	7 (28.0)	11 (44.0)	18 (72.0)	1 (4.0)
	不動産業、 物品賃貸業	9 (100.0)	4 (44.4)	3 (33.3)	2 (22.2)	1 (11.1)	7 (77.8)	0 (0.0)
	学術研究、専門 ・技術サービス業	19 (100.0)	7 (36.8)	6 (31.6)	14 (73.7)	6 (31.6)	12 (63.2)	1 (5.3)
	宿泊業、 飲食サービス業	43 (100.0)	3 (7.0)	7 (16.3)	29 (67.4)	10 (23.3)	13 (30.2)	4 (9.3)
	生活関連 サービス業、娯楽業	19 (100.0)	3 (15.8)	5 (26.3)	12 (63.2)	4 (21.1)	4 (21.1)	0 (0.0)
	教育、学習 支援業	21 (100.0)	1 (4.8)	5 (23.8)	9 (42.9)	4 (19.0)	10 (47.6)	3 (14.3)
	医療、福祉	148 (100.0)	21 (14.2)	31 (20.9)	65 (43.9)	18 (12.2)	79 (53.4)	12 (8.1)
	複合サービス事業	7 (100.0)	4 (57.1)	1 (14.3)	2 (28.6)	0 (0.0)	5 (71.4)	0 (0.0)
	サービス業	30 (100.0)	12 (40.0)	12 (40.0)	15 (50.0)	4 (13.3)	15 (50.0)	3 (10.0)
その他	0 (0.0)	0 (0.0)	0 (0.0)	0 (0.0)	0 (0.0)	0 (0.0)	0 (0.0)	
不明・無回答	2 (100.0)	0 (0.0)	0 (0.0)	2 (100.0)	0 (0.0)	0 (0.0)	0 (0.0)	
規模別	30人未満	143 (100.0)	23 (16.1)	40 (28.0)	64 (44.8)	24 (16.8)	38 (26.6)	14 (9.8)
	30～49人	118 (100.0)	19 (16.1)	29 (24.6)	67 (56.8)	23 (19.5)	44 (37.3)	4 (3.4)
	50～99人	139 (100.0)	26 (18.7)	28 (20.1)	72 (51.8)	24 (17.3)	63 (45.3)	10 (7.2)
	100～299人	128 (100.0)	29 (22.7)	21 (16.4)	58 (45.3)	32 (25.0)	63 (49.2)	9 (7.0)
	300人以上	136 (100.0)	54 (39.7)	40 (29.4)	52 (38.2)	57 (41.9)	86 (63.2)	4 (2.9)
	不明・無回答	8 (100.0)	4 (50.0)	1 (12.5)	4 (50.0)	1 (12.5)	2 (25.0)	1 (12.5)
地域別	和歌山市	337 (100.0)	93 (27.6)	82 (24.3)	161 (47.8)	91 (27.0)	153 (45.4)	18 (5.3)
	海草地域	37 (100.0)	4 (10.8)	11 (29.7)	21 (56.8)	9 (24.3)	18 (48.6)	3 (8.1)
	那賀地域	49 (100.0)	11 (22.4)	9 (18.4)	21 (42.9)	13 (26.5)	19 (38.8)	1 (2.0)
	伊都地域	53 (100.0)	11 (20.8)	16 (30.2)	19 (35.8)	8 (15.1)	20 (37.7)	6 (11.3)
	有田地域	34 (100.0)	5 (14.7)	8 (23.5)	19 (55.9)	12 (35.3)	19 (55.9)	2 (5.9)
	日高地域	49 (100.0)	8 (16.3)	12 (24.5)	24 (49.0)	10 (20.4)	16 (32.7)	1 (2.0)
	西牟婁地域	73 (100.0)	16 (21.9)	15 (20.5)	28 (38.4)	14 (19.2)	35 (47.9)	8 (11.0)
	東牟婁地域	33 (100.0)	5 (15.2)	5 (15.2)	20 (60.6)	2 (6.1)	15 (45.5)	3 (9.1)
	不明・無回答	7 (100.0)	2 (28.6)	1 (14.3)	4 (57.1)	2 (28.6)	1 (14.3)	0 (0.0)
令和元年度 (事業所計)	734 (100.0)	169 (23.0)	155 (21.1)	320 (43.6)	209 (28.5)	336 (45.8)	47 (6.4)	

表8-5 有給休暇の取得促進の具体的な取組（複数回答）

（単位：上段 社、下段 %）

		有給休暇の取得促進実施事業所	取得計画や目標の作成・提出	社員へ残日数の告知	管理職等が率先して取得	研修等による啓発	その他
事業所計		1,033 (100.0)	326 (31.6)	802 (77.6)	252 (24.4)	207 (20.0)	47 (4.5)
産業別	建設業	60 (100.0)	18 (30.0)	48 (80.0)	14 (23.3)	8 (13.3)	5 (8.3)
	製造業	208 (100.0)	77 (37.0)	162 (77.9)	38 (18.3)	44 (21.2)	12 (5.8)
	電気・ガス・熱供給・水道業	7 (100.0)	5 (71.4)	5 (71.4)	4 (57.1)	3 (42.9)	0 (0.0)
	情報通信業	8 (100.0)	4 (50.0)	6 (75.0)	3 (37.5)	3 (37.5)	0 (0.0)
	運輸業・郵便業	61 (100.0)	20 (32.8)	48 (78.7)	12 (19.7)	10 (16.4)	0 (0.0)
	卸売業・小売業	169 (100.0)	64 (37.9)	133 (78.7)	39 (23.1)	30 (17.8)	7 (4.1)
	金融業・保険業	32 (100.0)	14 (43.8)	25 (78.1)	14 (43.8)	16 (50.0)	1 (3.1)
	不動産業、物品賃貸業	12 (100.0)	1 (8.3)	11 (91.7)	1 (8.3)	3 (25.0)	2 (16.7)
	学術研究・専門・技術サービス業	22 (100.0)	6 (27.3)	15 (68.2)	4 (18.2)	3 (13.6)	3 (13.6)
	宿泊業、飲食サービス業	55 (100.0)	20 (36.4)	36 (65.5)	8 (14.5)	10 (18.2)	1 (1.8)
	生活関連サービス業、娯楽業	26 (100.0)	11 (42.3)	18 (69.2)	7 (26.9)	6 (23.1)	0 (0.0)
	教育、学習支援業	33 (100.0)	13 (39.4)	19 (57.6)	13 (39.4)	4 (12.1)	2 (6.1)
	医療、福祉	278 (100.0)	58 (20.9)	231 (83.1)	74 (26.6)	46 (16.5)	13 (4.7)
	複合サービス事業	9 (100.0)	4 (44.4)	5 (55.6)	3 (33.3)	3 (33.3)	0 (0.0)
	サービス業	50 (100.0)	11 (22.0)	38 (76.0)	17 (34.0)	17 (34.0)	1 (2.0)
	その他	0 (0.0)	0 (0.0)	0 (0.0)	0 (0.0)	0 (0.0)	0 (0.0)
不明・無回答	3 (100.0)	0 (0.0)	2 (66.7)	1 (33.3)	1 (33.3)	0 (0.0)	
規模別	30人未満	198 (100.0)	46 (23.2)	147 (74.2)	47 (23.7)	21 (10.6)	9 (4.5)
	30～49人	208 (100.0)	63 (30.3)	165 (79.3)	50 (24.0)	31 (14.9)	9 (4.3)
	50～99人	223 (100.0)	60 (26.9)	182 (81.6)	50 (22.4)	40 (17.9)	10 (4.5)
	100～299人	206 (100.0)	65 (31.6)	158 (76.7)	43 (20.9)	52 (25.2)	9 (4.4)
	300人以上	184 (100.0)	88 (47.8)	138 (75.0)	59 (32.1)	61 (33.2)	10 (5.4)
	不明・無回答	14 (100.0)	4 (28.6)	12 (85.7)	3 (21.4)	2 (14.3)	0 (0.0)
地域別	和歌山市	495 (100.0)	174 (35.2)	386 (78.0)	132 (26.7)	111 (22.4)	20 (4.0)
	海草地域	55 (100.0)	17 (30.9)	44 (80.0)	16 (29.1)	9 (16.4)	2 (3.6)
	那賀地域	91 (100.0)	25 (27.5)	64 (70.3)	16 (17.6)	13 (14.3)	7 (7.7)
	伊都地域	72 (100.0)	18 (25.0)	55 (76.4)	17 (23.6)	10 (13.9)	3 (4.2)
	有田地域	58 (100.0)	19 (32.8)	44 (75.9)	15 (25.9)	11 (19.0)	1 (1.7)
	日高地域	73 (100.0)	21 (28.8)	56 (76.7)	19 (26.0)	19 (26.0)	5 (6.8)
	西牟婁地域	120 (100.0)	30 (25.0)	103 (85.8)	23 (19.2)	23 (19.2)	6 (5.0)
	東牟婁地域	58 (100.0)	20 (34.5)	41 (70.7)	12 (20.7)	8 (13.8)	3 (5.2)
	不明・無回答	11 (100.0)	2 (18.2)	9 (81.8)	2 (18.2)	3 (27.3)	0 (0.0)
令和元年度（事業所計）	1,001 (100.0)	365 (36.5)	673 (67.2)	200 (20.0)	234 (23.4)	72 (7.2)	

表8-6 働き方改革に関して事業所か行政に望む支援（複数回答）

（単位：上段 社、下段 %）

	事業所計	制度についての 情報提供	他所業所の 取組紹介	アドバイザー の派遣	企業トップへの 意識啓発	その他	
事業所計	1,278 (100.0)	602 (47.1)	356 (27.9)	87 (6.8)	167 (13.1)	73 (5.7)	
産業別	建設業	92 (100.0)	39 (42.4)	27 (29.3)	5 (5.4)	13 (14.1)	4 (4.3)
	製造業	234 (100.0)	118 (50.4)	68 (29.1)	12 (5.1)	33 (14.1)	14 (6.0)
	電気・ガス・ 熱供給・水道業	7 (100.0)	6 (85.7)	3 (42.9)	3 (42.9)	3 (42.9)	1 (33.3)
	情報通信業	8 (100.0)	5 (62.5)	2 (25.0)	1 (12.5)	1 (12.5)	0 (0.0)
	運輸業、郵便業	67 (100.0)	28 (41.8)	22 (32.8)	4 (6.0)	16 (23.9)	5 (7.5)
	卸売業・小売業	239 (100.0)	94 (39.3)	46 (19.2)	12 (5.0)	28 (11.7)	16 (6.7)
	金融業・保険業	38 (100.0)	23 (60.5)	13 (34.2)	2 (5.3)	6 (15.8)	0 (0.0)
	不動産業、 物品賃貸業	13 (100.0)	5 (38.5)	3 (23.1)	1 (7.7)	1 (7.7)	2 (15.4)
	学術研究、専門 ・技術サービス業	28 (100.0)	15 (53.6)	8 (28.6)	2 (7.1)	4 (14.3)	0 (0.0)
	宿泊業、 飲食サービス業	79 (100.0)	29 (36.7)	21 (26.6)	6 (7.6)	7 (8.9)	3 (3.8)
	生活関連 サービス業、娯楽業	32 (100.0)	11 (34.4)	7 (21.9)	3 (9.4)	3 (9.4)	1 (3.1)
	教育、学習 支援業	40 (100.0)	20 (50.0)	11 (27.5)	4 (10.0)	5 (12.5)	1 (2.5)
	医療、福祉	317 (100.0)	173 (54.6)	108 (34.1)	25 (7.9)	33 (10.4)	21 (6.6)
	複合サービス 事業	14 (100.0)	8 (57.1)	3 (21.4)	1 (7.1)	2 (14.3)	0 (0.0)
	サービス業	66 (100.0)	26 (39.4)	14 (21.2)	6 (9.1)	11 (16.7)	4 (6.1)
	その他	0 (0.0)	0 (0.0)	0 (0.0)	0 (0.0)	0 (0.0)	0 (0.0)
不明・無回答	4 (100.0)	2 (50.0)	0 (0.0)	0 (0.0)	1 (25.0)	1 (25.0)	
規模別	30人未満	337 (100.0)	111 (32.9)	76 (22.6)	23 (6.8)	29 (8.6)	19 (5.6)
	30～49人	253 (100.0)	117 (46.2)	59 (23.3)	14 (5.5)	37 (14.6)	21 (8.3)
	50～99人	255 (100.0)	130 (51.0)	77 (30.2)	20 (7.8)	39 (15.3)	14 (5.5)
	100～299人	221 (100.0)	131 (59.3)	62 (28.1)	13 (5.9)	25 (11.3)	14 (6.3)
	300人以上	191 (100.0)	106 (55.5)	76 (39.8)	17 (8.9)	36 (18.8)	5 (2.6)
	不明・無回答	21 (100.0)	7 (33.3)	6 (28.6)	0 (0.0)	1 (4.8)	0 (0.0)
地域別	和歌山市	598 (100.0)	290 (48.5)	168 (28.1)	38 (6.4)	84 (14.0)	35 (5.9)
	海草地域	66 (100.0)	36 (54.5)	17 (25.8)	4 (6.1)	7 (10.6)	4 (6.1)
	那賀地域	109 (100.0)	53 (48.6)	31 (28.4)	10 (9.2)	14 (12.8)	4 (3.7)
	伊都地域	95 (100.0)	46 (48.4)	32 (33.7)	7 (7.4)	14 (14.7)	4 (4.2)
	有田地域	77 (100.0)	25 (32.5)	23 (29.9)	4 (5.2)	8 (10.4)	6 (7.8)
	日高地域	89 (100.0)	42 (47.2)	23 (25.8)	7 (7.9)	13 (14.6)	4 (4.5)
	西牟婁地域	153 (100.0)	71 (46.4)	38 (24.8)	13 (8.5)	16 (10.5)	10 (6.5)
	東牟婁地域	73 (100.0)	34 (46.6)	22 (30.1)	3 (4.1)	8 (11.0)	5 (6.8)
	不明・無回答	18 (100.0)	5 (27.8)	2 (11.1)	1 (5.6)	3 (16.7)	1 (5.6)
令和元年度 (事業所計)	1,215 (100.0)	569 (46.8)	378 (31.1)	110 (9.1)	198 (16.3)	83 (6.8)	

表8-7 メンタルヘルスケアの取組の有無

(単位：上段 社、下段 %)

		事業所計	取組あり	取組なし	無回答
事業所計		1,278 (100.0)	733 (57.4)	504 (39.4)	41 (3.2)
産業別	建設業	92 (100.0)	30 (32.6)	59 (64.1)	3 (3.3)
	製造業	234 (100.0)	170 (72.6)	61 (26.1)	3 (1.3)
	電気・ガス・ 熱供給・水道業	7 (100.0)	4 (57.1)	3 (42.9)	0 (0.0)
	情報通信業	8 (100.0)	8 (100.0)	0 (0.0)	0 (0.0)
	運輸業、郵便業	67 (100.0)	42 (62.7)	24 (35.8)	1 (1.5)
	卸売業・小売業	239 (100.0)	94 (39.3)	134 (56.1)	11 (4.6)
	金融業・保険業	38 (100.0)	26 (68.4)	10 (26.3)	2 (5.3)
	不動産業、 物品賃貸業	13 (100.0)	7 (53.8)	6 (46.2)	0 (0.0)
	学術研究、専門 ・技術サービス業	28 (100.0)	15 (53.6)	12 (42.9)	1 (3.6)
	宿泊業、 飲食サービス業	79 (100.0)	38 (48.1)	39 (49.4)	2 (2.5)
	生活関連 サービス業、娯楽業	32 (100.0)	15 (46.9)	17 (53.1)	0 (0.0)
	教育、学習 支援業	40 (100.0)	18 (45.0)	18 (45.0)	4 (10.0)
	医療、福祉	317 (100.0)	220 (69.4)	86 (27.1)	11 (3.5)
	複合サービス 事業	14 (100.0)	9 (64.3)	3 (21.4)	2 (14.3)
	サービス業	66 (100.0)	35 (53.0)	30 (45.5)	1 (1.5)
	その他	0 (0.0)	0 (0.0)	0 (0.0)	0 (0.0)
	不明・無回答	4 (100.0)	2 (50.0)	2 (50.0)	0 (0.0)
規模別	30人未満	337 (100.0)	103 (30.6)	212 (62.9)	22 (6.5)
	30～49人	253 (100.0)	95 (37.5)	148 (58.5)	10 (4.0)
	50～99人	255 (100.0)	167 (65.5)	86 (33.7)	2 (0.8)
	100～299人	221 (100.0)	177 (80.1)	39 (17.6)	5 (2.3)
	300人以上	191 (100.0)	178 (93.2)	12 (6.3)	1 (0.5)
	不明・無回答	21 (100.0)	13 (61.9)	7 (33.3)	1 (4.8)
地域別	和歌山市	598 (100.0)	345 (57.7)	232 (38.8)	21 (3.5)
	海草地域	66 (100.0)	40 (60.6)	26 (39.4)	0 (0.0)
	那賀地域	109 (100.0)	69 (63.3)	36 (33.0)	4 (3.7)
	伊都地域	95 (100.0)	63 (66.3)	29 (30.5)	3 (3.2)
	有田地域	77 (100.0)	38 (49.4)	36 (46.8)	3 (3.9)
	日高地域	89 (100.0)	55 (61.8)	31 (34.8)	3 (3.4)
	西牟婁地域	153 (100.0)	84 (54.9)	65 (42.5)	4 (2.6)
	東牟婁地域	73 (100.0)	33 (45.2)	38 (52.1)	2 (2.7)
	不明・無回答	18 (100.0)	6 (33.3)	11 (61.1)	1 (5.6)
令和元年度 (事業所計)	1,215 (100.0)	696 (57.3)	485 (39.9)	34 (2.8)	

表8-8 メンタルヘルスケアの具体的な取組内容（複数回答）

〈表8-7において「取り組んでいる」と回答した事業者のみ〉

（単位：上段 社、下段 %）

	表8-7において取り組んでいると回答した事業者計	ストレスチェックの実施（※）	専門家によるカウンセリングの実施	定期健康診断における問診	職場環境の改善	人事労務担当者、健康管理担当者に対する教育研修	管理監督者に対する教育研修、情報提供	メンタルヘルスケアを行う担当者の選任	心の健康に関する調査の実施	従業員に対する教育研修、情報提供	その他	
事業所計	733 (100.0)	513 (70.0)	174 (23.7)	401 (54.7)	278 (37.9)	118 (16.1)	163 (22.2)	155 (21.1)	78 (10.6)	213 (29.1)	18 (2.5)	
産業別	建設業	30 (100.0)	13 (43.3)	5 (16.7)	19 (63.3)	11 (36.7)	5 (16.7)	4 (13.3)	3 (10.0)	2 (6.7)	11 (36.7)	1 (3.3)
	製造業	170 (100.0)	140 (82.4)	45 (26.5)	92 (54.1)	52 (30.6)	28 (16.5)	46 (27.1)	33 (19.4)	18 (10.6)	35 (20.6)	5 (2.9)
	電気・ガス・熱供給・水道業	4 (100.0)	4 (100.0)	3 (75.0)	3 (75.0)	3 (75.0)	4 (100.0)	4 (100.0)	4 (100.0)	3 (75.0)	4 (100.0)	0 (0.0)
	情報通信業	8 (100.0)	7 (87.5)	4 (50.0)	2 (25.0)	3 (37.5)	5 (62.5)	3 (37.5)	3 (37.5)	3 (37.5)	2 (25.0)	0 (0.0)
	運輸業、郵便業	42 (100.0)	34 (81.0)	10 (23.8)	25 (59.5)	13 (31.0)	6 (14.3)	7 (16.7)	8 (19.0)	3 (7.1)	10 (23.8)	1 (2.4)
	卸売業・小売業	94 (100.0)	56 (59.6)	25 (26.6)	49 (52.1)	38 (40.4)	15 (16.0)	21 (22.3)	20 (21.3)	14 (14.9)	22 (23.4)	3 (3.2)
	金融業・保険業	26 (100.0)	20 (76.9)	10 (38.5)	19 (73.1)	7 (26.9)	6 (23.1)	13 (50.0)	6 (23.1)	3 (11.5)	13 (50.0)	0 (0.0)
	不動産業、物品賃貸業	7 (100.0)	3 (42.9)	1 (14.3)	4 (57.1)	3 (42.9)	0 (0.0)	2 (28.6)	0 (0.0)	1 (14.3)	2 (28.6)	0 (0.0)
	学術研究、専門・技術サービス業	15 (100.0)	11 (73.3)	5 (33.3)	9 (60.0)	6 (40.0)	3 (20.0)	6 (40.0)	6 (40.0)	4 (26.7)	10 (66.7)	0 (0.0)
	宿泊業、飲食サービス業	38 (100.0)	28 (73.7)	6 (15.8)	22 (57.9)	16 (42.1)	7 (18.4)	9 (23.7)	8 (21.1)	5 (13.2)	8 (21.1)	0 (0.0)
	生活関連サービス業、娯楽業	15 (100.0)	9 (60.0)	2 (13.3)	7 (46.7)	5 (33.3)	1 (6.7)	1 (6.7)	0 (0.0)	1 (6.7)	6 (40.0)	0 (0.0)
	教育、学習支援業	18 (100.0)	13 (72.2)	7 (38.9)	11 (61.1)	7 (38.9)	5 (27.8)	4 (22.2)	1 (5.6)	1 (5.6)	7 (38.9)	0 (0.0)
	医療、福祉	220 (100.0)	144 (65.5)	39 (17.7)	112 (50.9)	98 (44.5)	26 (11.8)	35 (15.9)	53 (24.1)	14 (6.4)	71 (32.3)	6 (2.7)
	複合サービス事業	9 (100.0)	8 (88.9)	6 (66.7)	5 (55.6)	2 (22.2)	2 (22.2)	0 (0.0)	0 (0.0)	1 (11.1)	2 (22.2)	0 (0.0)
	サービス業	35 (100.0)	22 (62.9)	5 (14.3)	21 (60.0)	12 (34.3)	5 (14.3)	7 (20.0)	8 (22.9)	5 (14.3)	9 (25.7)	2 (5.7)
	その他	0 (0.0)	0 (0.0)	0 (0.0)	0 (0.0)	0 (0.0)	0 (0.0)	0 (0.0)	0 (0.0)	0 (0.0)	0 (0.0)	0 (0.0)
不明・無回答	2 (100.0)	1 (50.0)	1 (50.0)	1 (50.0)	2 (100.0)	0 (0.0)	1 (50.0)	2 (100.0)	0 (0.0)	1 (50.0)	0 (0.0)	
規模別	30人未満	103 (100.0)	18 (17.5)	8 (7.8)	49 (47.6)	48 (46.6)	8 (7.8)	11 (10.7)	12 (11.7)	8 (7.8)	25 (24.3)	3 (2.9)
	30～49人	95 (100.0)	33 (34.7)	9 (9.5)	58 (61.1)	46 (48.4)	14 (14.7)	18 (18.9)	15 (15.8)	6 (6.3)	34 (35.8)	0 (0.0)
	50～99人	167 (100.0)	125 (74.9)	38 (22.8)	92 (55.1)	54 (32.3)	26 (15.6)	32 (19.2)	41 (24.6)	10 (6.0)	45 (26.9)	4 (2.4)
	100～299人	177 (100.0)	159 (89.8)	44 (24.9)	95 (53.7)	64 (36.2)	30 (16.9)	34 (19.2)	34 (19.2)	14 (7.9)	40 (22.6)	4 (2.3)
	300人以上	178 (100.0)	168 (94.4)	72 (40.4)	101 (56.7)	61 (34.3)	39 (21.9)	67 (37.6)	48 (27.0)	40 (22.5)	67 (37.6)	4 (2.2)
	不明・無回答	13 (100.0)	10 (76.9)	3 (23.1)	6 (46.2)	5 (38.5)	1 (7.7)	1 (7.7)	5 (38.5)	0 (0.0)	2 (15.4)	3 (23.1)
地域別	和歌山市	345 (100.0)	252 (73.0)	101 (29.3)	199 (57.7)	134 (38.8)	60 (17.4)	90 (26.1)	74 (21.4)	45 (13.0)	111 (32.2)	10 (2.9)
	海草地域	40 (100.0)	28 (70.0)	9 (22.5)	20 (50.0)	17 (42.5)	7 (17.5)	9 (22.5)	9 (22.5)	4 (10.0)	12 (30.0)	0 (0.0)
	那賀地域	69 (100.0)	46 (66.7)	16 (23.2)	35 (50.7)	30 (43.5)	11 (15.9)	16 (23.2)	14 (20.3)	3 (4.3)	17 (24.6)	1 (1.4)
	伊都地域	63 (100.0)	40 (63.5)	10 (15.9)	27 (42.9)	22 (34.9)	8 (12.7)	14 (22.2)	18 (28.6)	3 (4.8)	16 (25.4)	3 (4.8)
	有田地域	38 (100.0)	26 (68.4)	5 (13.2)	20 (52.6)	17 (44.7)	9 (23.7)	7 (18.4)	6 (15.8)	5 (13.2)	12 (31.6)	2 (5.3)
	日高地域	55 (100.0)	39 (70.9)	10 (18.2)	32 (58.2)	17 (30.9)	9 (16.4)	5 (9.1)	12 (21.8)	11 (20.0)	13 (23.6)	1 (1.8)
	西牟婁地域	84 (100.0)	56 (66.7)	17 (20.2)	45 (53.6)	26 (31.0)	11 (13.1)	18 (21.4)	13 (15.5)	6 (7.1)	20 (23.8)	1 (1.2)
	東牟婁地域	33 (100.0)	21 (63.6)	4 (12.1)	18 (54.5)	13 (39.4)	3 (9.1)	3 (9.1)	8 (24.2)	1 (3.0)	10 (30.3)	0 (0.0)
	不明・無回答	6 (100.0)	5 (83.3)	2 (33.3)	5 (83.3)	2 (33.3)	0 (0.0)	1 (16.7)	1 (16.7)	0 (0.0)	2 (33.3)	0 (0.0)
令和元年度（事業所計）	696 (100.0)	488 (70.1)	164 (23.6)	387 (55.6)	255 (36.6)	145 (20.8)	163 (23.4)	133 (19.1)	64 (9.2)	211 (30.3)	20 (2.9)	

※ ストレスチェックとは、ストレスに関する質問票に労働者が記入し、自分のストレスがどのような状態にあるかを調べる簡単な調査のこと。

令和3年度和歌山県労働条件等実態調査報告書

令和4年6月発行

和歌山県 商工観光労働部 商工労働政策局 労働政策課

〒640-8585（県庁専用郵便番号）

和歌山市小松原通一丁目1番地

電 話 073-441-2790

FAX 073-422-5004

ホームページ <http://www.pref.wakayama.lg.jp/prefg/060600/>

メールアドレス e0606001@pref.wakayama.lg.jp

和歌山県 仕事と家庭の両立を応援するキャッチフレーズ

～ 両立は あなたの支援と わたしの意欲 ～