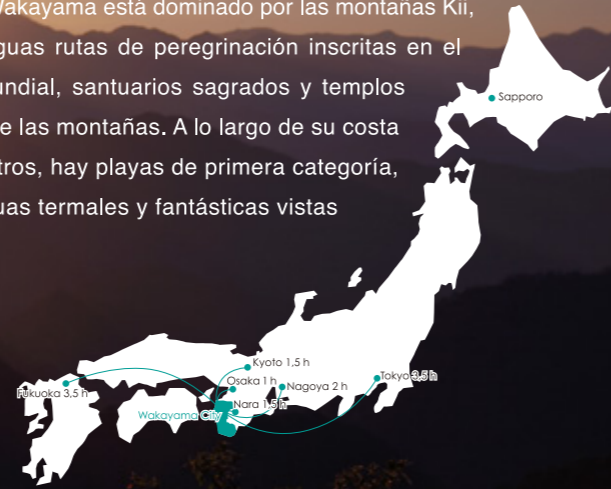


# ¿DÓNDE ESTÁ WAKAYAMA?

Wakayama se encuentra frente al océano Pacífico y ocupa una gran parte de la península de Kii. La prefectura es parte de la región de Kansai, que incluye Osaka, Nara y Kyoto. La capital de la prefectura es la ciudad de Wakayama, a una sola hora en tren de Osaka y a 45 minutos del Aeropuerto Internacional de Kansai (KIX). El interior de Wakayama está dominado por las montañas Kii, hogar de antiguas rutas de peregrinación inscritas en el Patrimonio Mundial, santuarios sagrados y templos en las cimas de las montañas. A lo largo de su costa de 600 kilómetros, hay playas de primera categoría, centros de aguas termales y fantásticas vistas al océano.

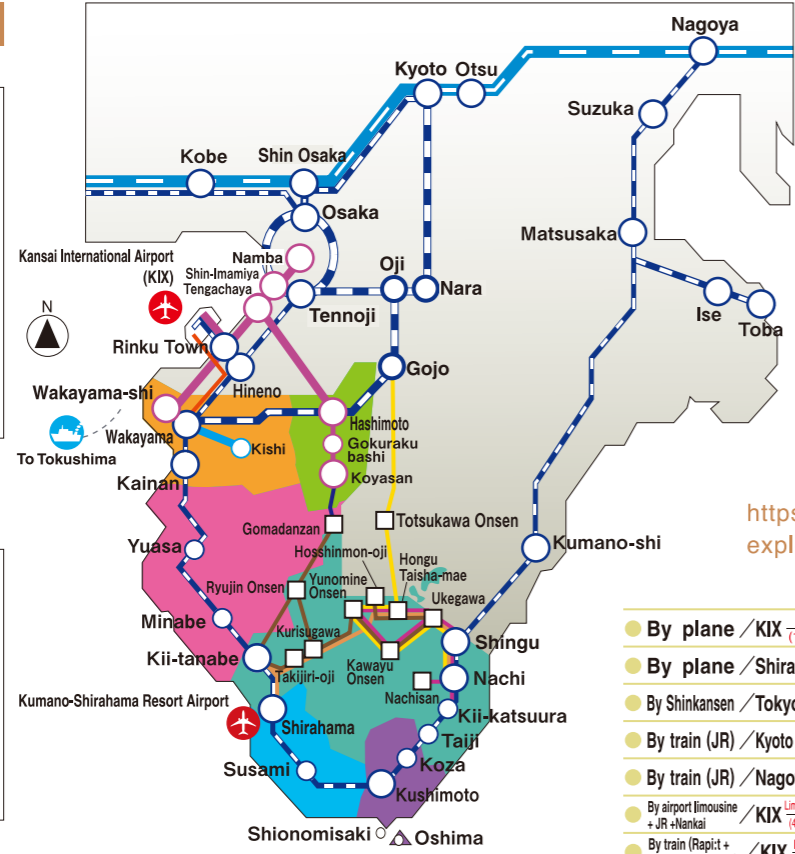


## 和歌山百景

Cien Vistas de Wakayama  
El Corazón Espiritual de Japón  
Wakayama Prefectural Government

### MAIN ACCESS

- JR Shinkansen
- JR Line
- Nankai Line
- Wakayama Electric Railway Kishigawa Line
- Wakayama Bus
- Nankai Rinkan Bus
- Ryujin Bus
- Kumano Bus
- Meiko Bus
- Nara Kotsu



- Wakayama City
- Koyasan
- Yuasa, Arida, Hidaka
- Kumano
- Shirahama, Susami
- Kushimoto, Kozagawa

### Explora más Wakayama

Las empresas de turismo de Wakayama ofrecen una amplia gama de recorridos turísticos y experiencias, desde visitas a cementerios después del atardecer hasta itinerarios personalizados para hacer senderismo por las rutas de peregrinación de Kumano Kodo. Tanto si viajas solo/a como en grupo, las empresas de turismo enumeradas a continuación pueden ocuparse de tus necesidades.

<https://visitwakayama.jp/plan-your-trip/explore-more-wakayama/>

- By plane / KIX (1hr) Tokyo (Haneda)
- By plane / Shirahama (1hr) Tokyo (Haneda)
- By Shinkansen / Tokyo (2hrs) Nagoya (40min) Kyoto (20min) Shin Osaka
- By train (JR) / Kyoto (20min) Shin Osaka (1hr) Wakayama (1hr 15min) Shirahama (1hr 30min) Shingu
- By train (JR) / Nagoya (3hrs) Shingu (15min) Kii-katsuura
- By airport limousine + JR + Nankai / KIX (40min) JR Wakayama (1hr) Hashimoto (45min) Koyasan
- By train (Rapid + other Nankai train) / KIX (30min) Namba (45min) Hashimoto (45min) Koyasan

La guía de viaje oficial de Wakayama, en Kansai  
**Visitwakayama.jp**

Wakayama Prefectural Government, Japan 1-1 Komatsubara-dori, Wakayama City 640-8585  
 TEL +81-73-441-2703 E-mail e0003001@pref.wakayama.lg.jp URL https://visitwakayama.jp



### "Exposición Mundial, Osaka-Kansai"



# Pabellón de Kansai Exposición de Wakayama

Cien Vistas de Wakayama – El Corazón Espiritual de Japón –

La tierra montañosa Kii de la prefectura de Wakayama es considerada como un lugar especial donde habitan los dioses desde la era mítica, y hasta hoy ha aceptado todo, fusionando y coexistiendo con el espíritu de generosidad, independiente de la religión, la clase social y la diferencia en la forma de pensar. Pensamos que esa espiritualidad podrá ser un modelo Japonés que realice un “mundo sostenible” en donde diversos valores se respetan mutuamente, y esto se expresa mediante la exhibición. En un ambiente de alta calidad y artístico, sienta Wakayama, que es el lugar natal de la espiritualidad de Japón.



proporcionado por :  
Asociación Japonesa para la Exposición Universal de 2025



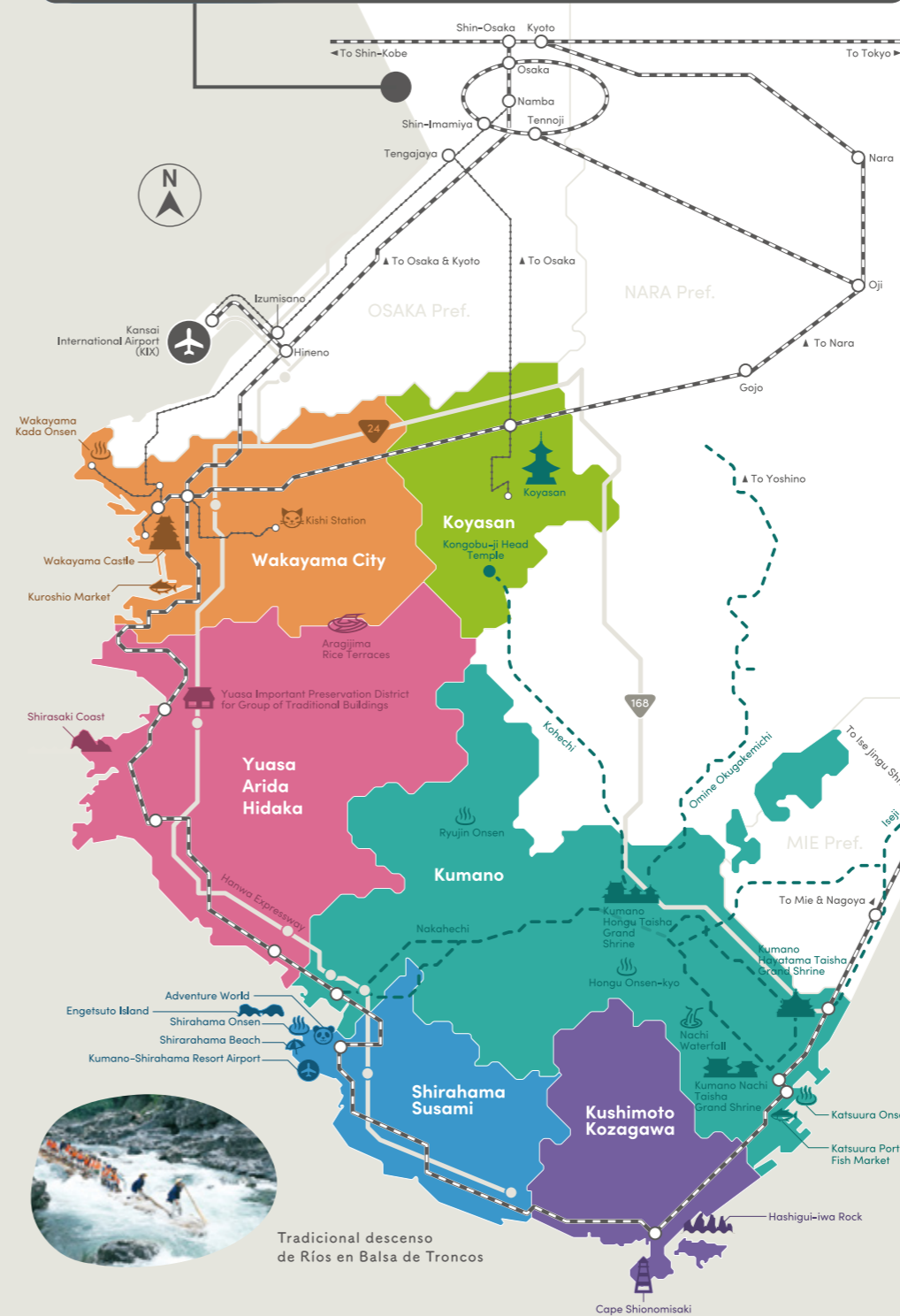
proporcionado por : Asociación Japonesa para la Exposición Universal de 2025



## "Exposición Mundial, Osaka-Kansai"

Período : Desde 13 de abril (domingo) hasta 13 de octubre (lunes), 2025  
Local : Yumeshima, Osaka (Distrito marítimo de la ciudad de Osaka)

©Expo 2025



Tradicional descenso de Ríos en Balsa de Troncos



Recolección de Frutas

## MAPA DE LA ZONA DE WAKAYAMA

Kumano Kodo y el Camino de Santiago en España son las dos rutas de peregrinación del Patrimonio Mundial de la UNESCO. Los que hacen estas dos rutas son recompensados con el estatus de Peregrino Dual.

<https://dual-pilgrim.spiritual-pilgrimages.com/>



## Ciudad de Wakayama

El impresionante castillo blanco con su distintivo techo a dos aguas se encuentra encima de una colina con vistas sobre la ciudad de Wakayama. Se recomienda explorar el interior del castillo y su hermoso recinto.



## Koyasan

MICHELIN ★★★

En la parte más alta de las montañas Kii, donde el aire fresco envuelve todo en una atmósfera sublime, está Koyasan. Hace más de 12 siglos, en esta tierra pura nace la doctrina esotérica budista Shingon. Incluso hoy en día, gente de todo el mundo viaja hasta aquí para sorprenderse con los 117 templos de esta montaña sagrada, catalogada por la Unesco como Patrimonio de la Humanidad.



## Yuasa/Arida/Hidaka

Ha cautivado el paladar de todo el mundo; la primera salsa de soja que se hizo en Japón nació aquí, en esta zona rural de Wakayama. También es conocida por el umeboshi, el encurtido del albaricoque japonés.



## Kumano

MICHELIN ★★★

Durante siglos, las regiones montañosas de Kumano se han considerado como un lugar sagrado donde habitan los dioses. En el periodo Heian (794 - 1185), la corte y la casa imperial, para buscar el cielo en la tierra, hacían un arduo viaje de 30 a 40 días desde la antigua capital de Kioto. Ahí es donde se establecieron los tres grandes santuarios de Kumano Sanzan.



## Shirahama/Kushimoto

Shirahama y Kushimoto poseen paisajes que conservan toda la belleza natural. Estas áreas presumen de tener las mejores playas de todo Kansai (zona central de Japón) y de onsen históricos. También se considera el paraíso de los buceadores con sus arrecifes de coral.

