

資料 1

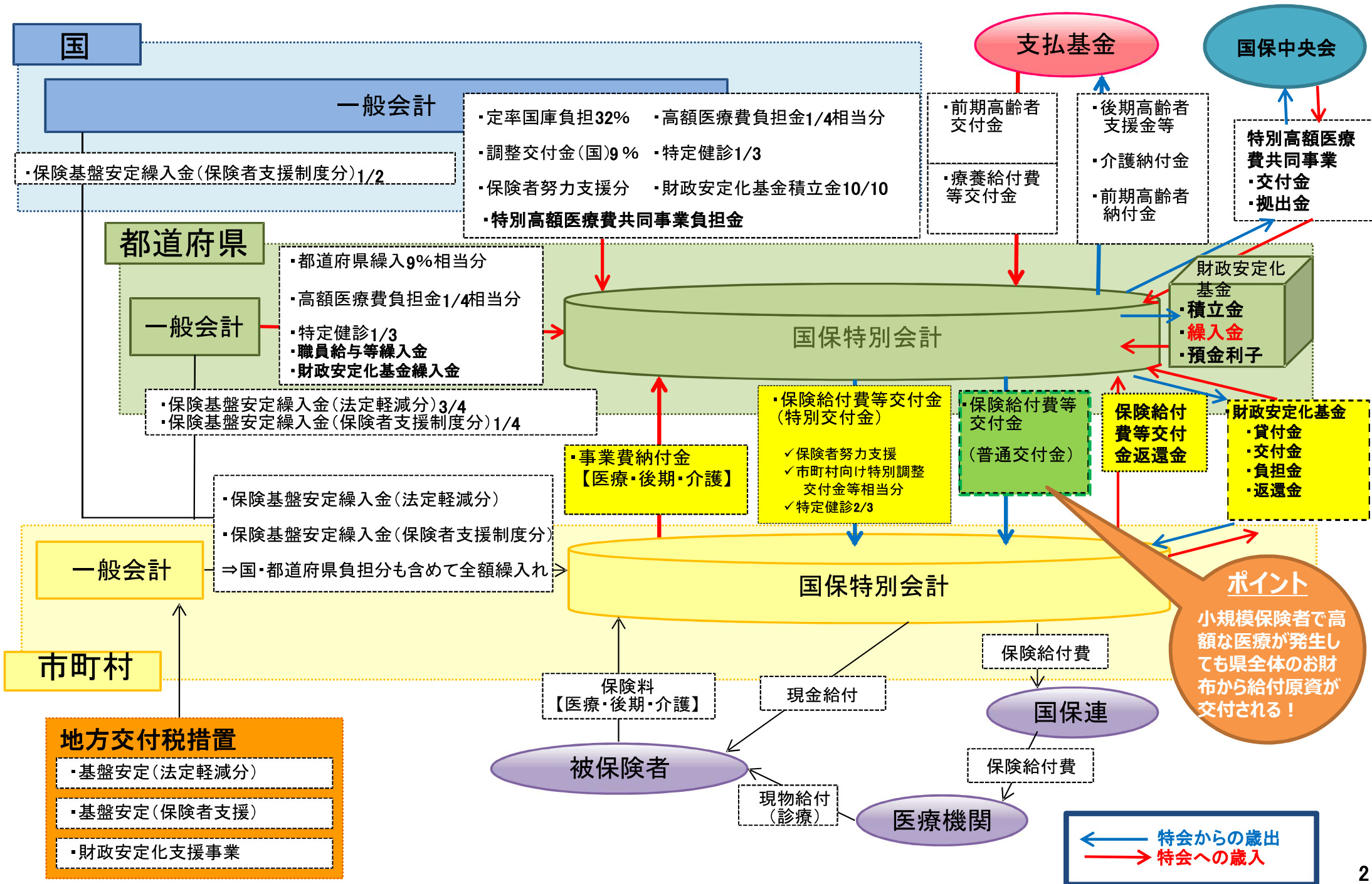
**平成30年度第2回
和歌山県国保運営協議会資料**

平成31年2月14日

和歌山県 福祉保険部 健康局 国民健康保険課

平成30年度保険給付費等交付金の見込額について

平成30年度以降の国保財政の基本的な枠組みについて



- **都道府県が財政運営の責任主体となり、市町村ごとの国保事業費納付金の額の決定や、保険給付に必要な費用を、全額、市町村に対して支払う**（保険給付費等交付金の交付）ことにより、**国保財政の「入り」と「出」を管理**する。

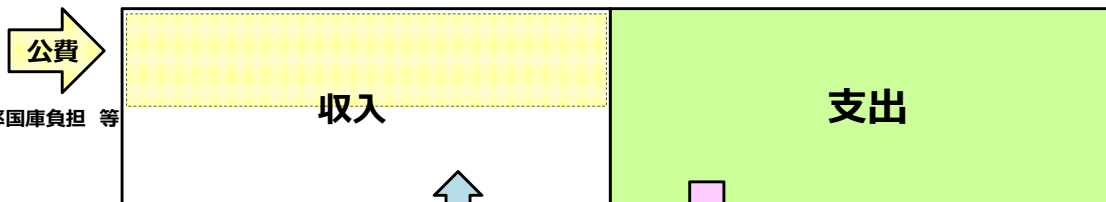
⇒ **都道府県は、年度ごとに国保特別会計の収支の均衡を図り、市町村の健全な運営に資するようキャッシュフローを確保。**

※必要以上に黒字幅や繰越金を留保することがないよう市町村の財政状況を見極めつつ、バランスの良い財政運営。

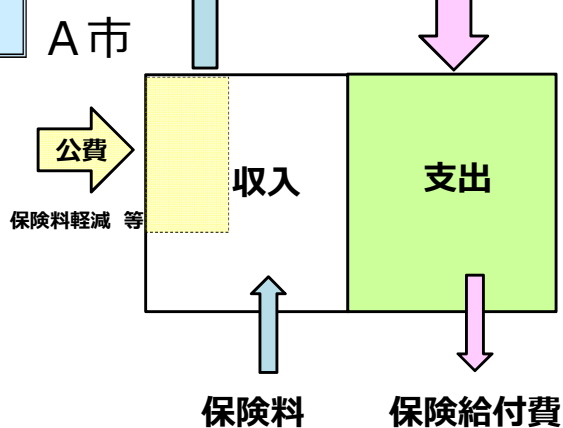
- **市町村は、国保財政を持続的・安定的に運営していくため、原則として必要な支出は、公費や保険料、都道府県からの保険給付費等交付金で賄われることにより、年度ごとに国保特別会計の収支の均衡を図り、財政運営の健全化を図る。**

※市町村は、国保特別会計に新たな赤字が発生した場合、国保が短期保険であることに鑑み、速やかに赤字の削減・解消を図る。

都道府県の国保特別会計



市町村の国保特別会計



①普通交付金

保険給付に必要な費用を、全額、市町村へ交付

②特別交付金

災害等による保険料の減免額等が多額であることや、市町村における保健事業を支援するなど、市町村に特別な事情がある場合に、その事情を考慮して交付

●都道府県国保特別会計【歳出】国提示科目例(※款のみ抜粋)

款	款名称	款	款名称
01	総務費	08	保健事業費
02	保険給付費等交付金	09	基金積立金
03	後期高齢者支援金等	10	公債費
04	介護納付金	11	諸支出金
05	病床転換支援金等	12	繰出金
06	共同事業拠出金	13	予備費
07	財政安定化基金支出金		

●都道府県国保特別会計【歳出】組替例

款	款名称	項	項名称	目	目名称	事業目名称
01	国民健康保険事業費	01	国民健康保険事業費	01	国民健康保険運営費	保険給付費等交付金
						後期高齢者支援金等
						前期高齢者納付金等
						介護納付金
						病床転換支援金等
						共同事業拠出金
						繰出金
						財政安定化基金支出金
						基金積立金
				02	総務費	総務管理費
				03	予備費	予備費

○ 都道府県及び市町村の予算科目例は、平成29年10月30日付け国保課長通知「国民健康保険制度の改正に伴う財務の取扱い」で提示。

○ 各自治体が定める他の特別会計の款項目の設定状況や、予算科目流用の実施を勘案したうえで、国が示している科目例とは異なる科目に適宜組替を行うことも可能。ただし、年報（B表：収支報告）様式は、国が示した科目例に準拠。

前回運営協議会での報告事項／今回の報告事項

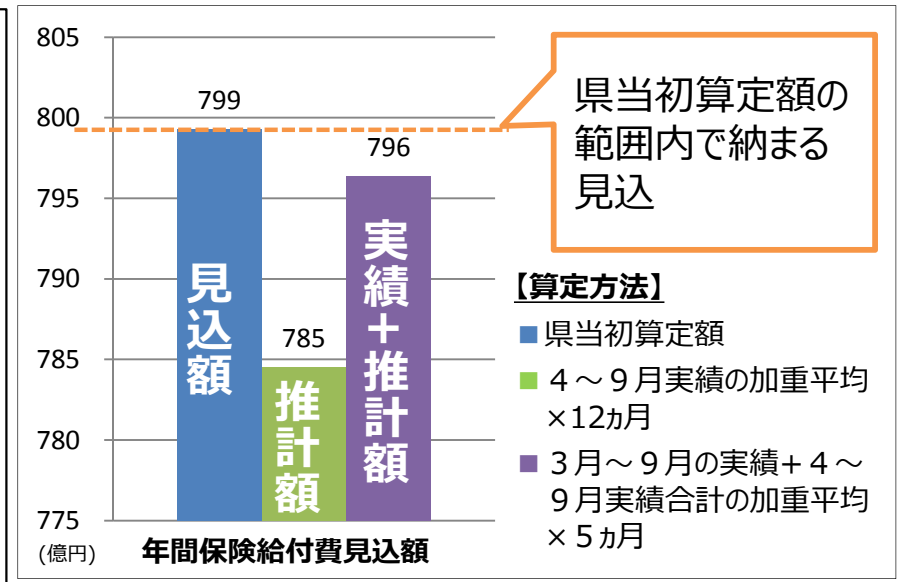
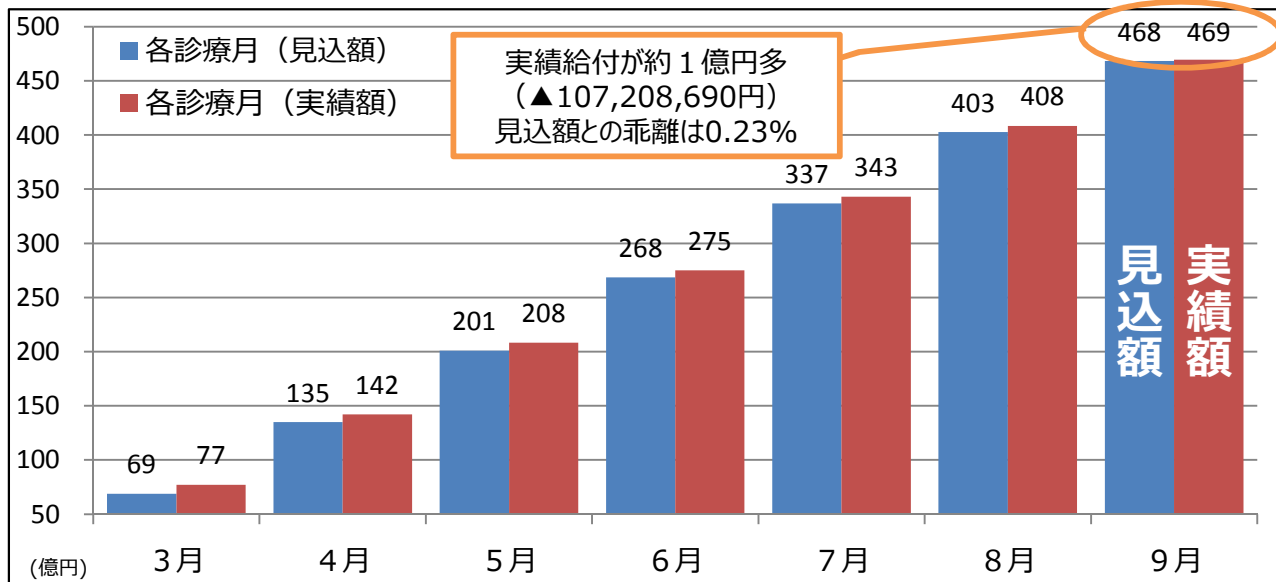
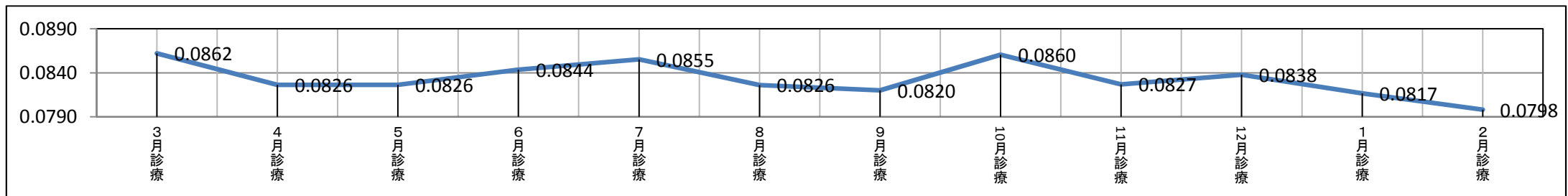
【前回の報告事項】

- ①平成30年度算定における保険給付費等交付金の交付見込額の報告
- ②平成30年度の各市町村の保険給付費等交付金の交付見込額の報告（平成24年度～平成28年度の5カ年平均に基づく①の按分）
- ③平成30年度の11月末までの市町村からの請求実績状況の報告
- ④「②」と「③」の比較に基づく決算見込について報告

【今回の報告事項】

- ⇒（i）直近請求実績状況から見た決算見込額について
- ⇒（ii）市町村の保険給付費必要見込額と最終見込額について

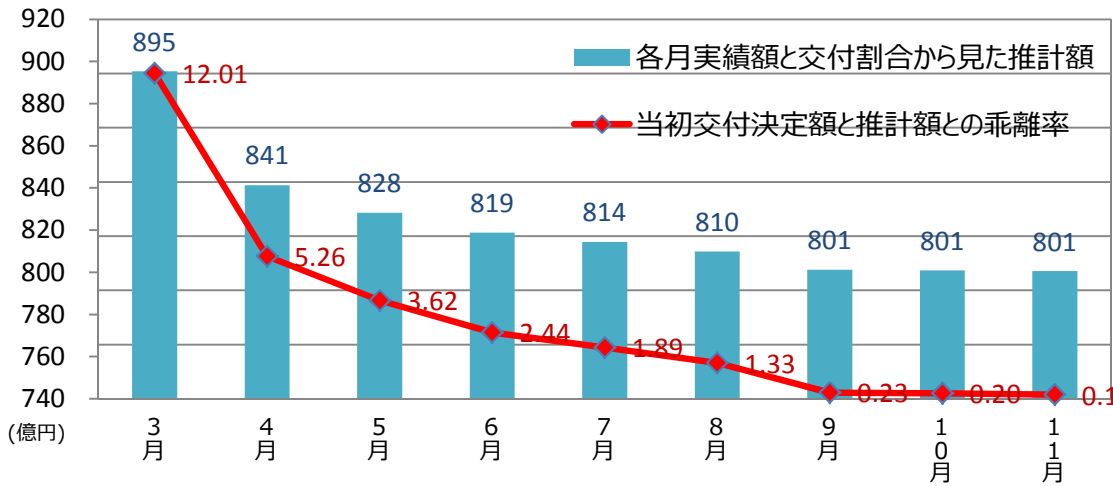
【保険給付費の交付割合（平成24年度～平成28年度の5カ年平均値）】



(i) 直近請求実績状況から見た決算見込額について

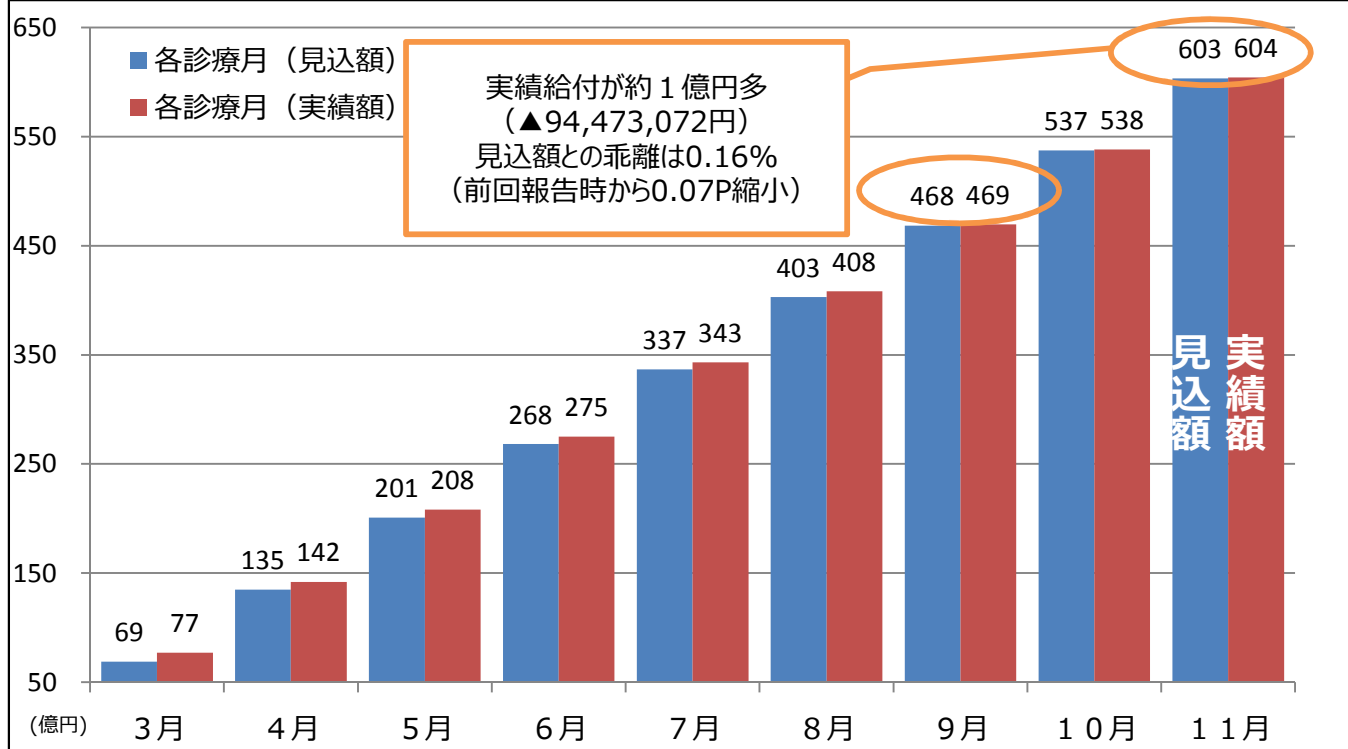
○ 2通りの推計方法により決算見込額の推計を実施。

○ いずれの場合でも保険給付費等交付金の不足（約1～3億円）が想定されるため、財政安定化基金からの繰入の検討が必要。

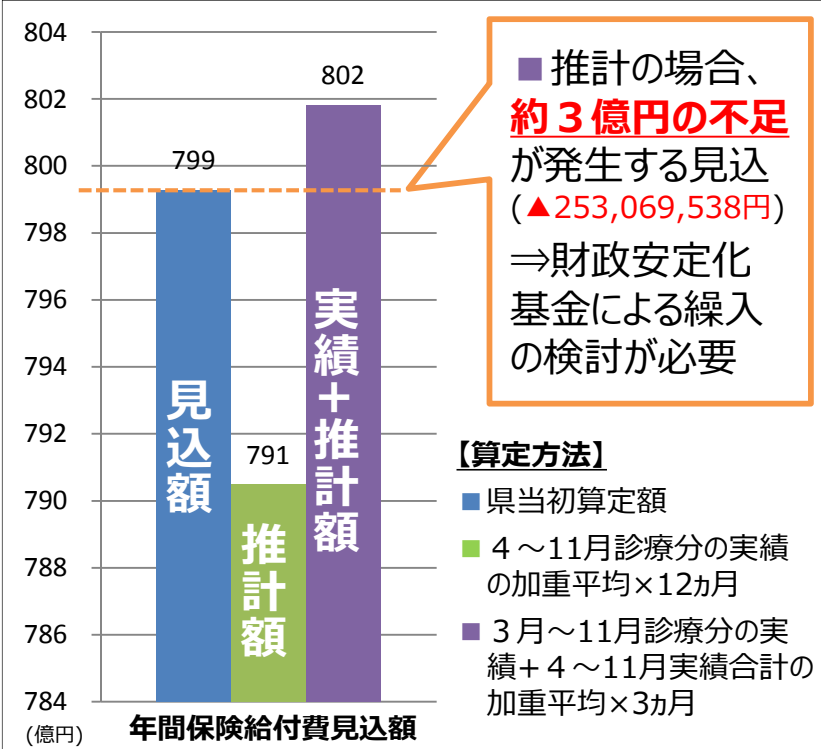


- 【 ■ の推計方法 】
- ① 各月の交付実績額
 - ② 各月の交付割合平均額
 - ① ÷ ② することにより、年間必要額を逆算する。
 - 推計額 (11月診療分)
 - ① 60,419,579,921円
 - ② 0.754732465355884 (≒75.47%)
 - ⇒ 80,054,300,954円 (≒801億円)
 - 当初交付決定額
 - ⇒ 79,929,126,701円 (≒799億円)
 - ◎ 差額 ≪ 乖離率 ≫
 - ⇒ ▲125,174,253円 (≒▲1億円) ≪0.16%≫

■ 推計の場合、**約1億円の不足**が発生する見込 (▲125,174,253円) ⇒ 財政安定化基金による繰入の検討が必要



実績給付が約1億円多 (▲94,473,072円)
見込額との乖離は0.16% (前回報告時から0.07P縮小)



■ 推計の場合、**約3億円の不足**が発生する見込 (▲253,069,538円) ⇒ 財政安定化基金による繰入の検討が必要

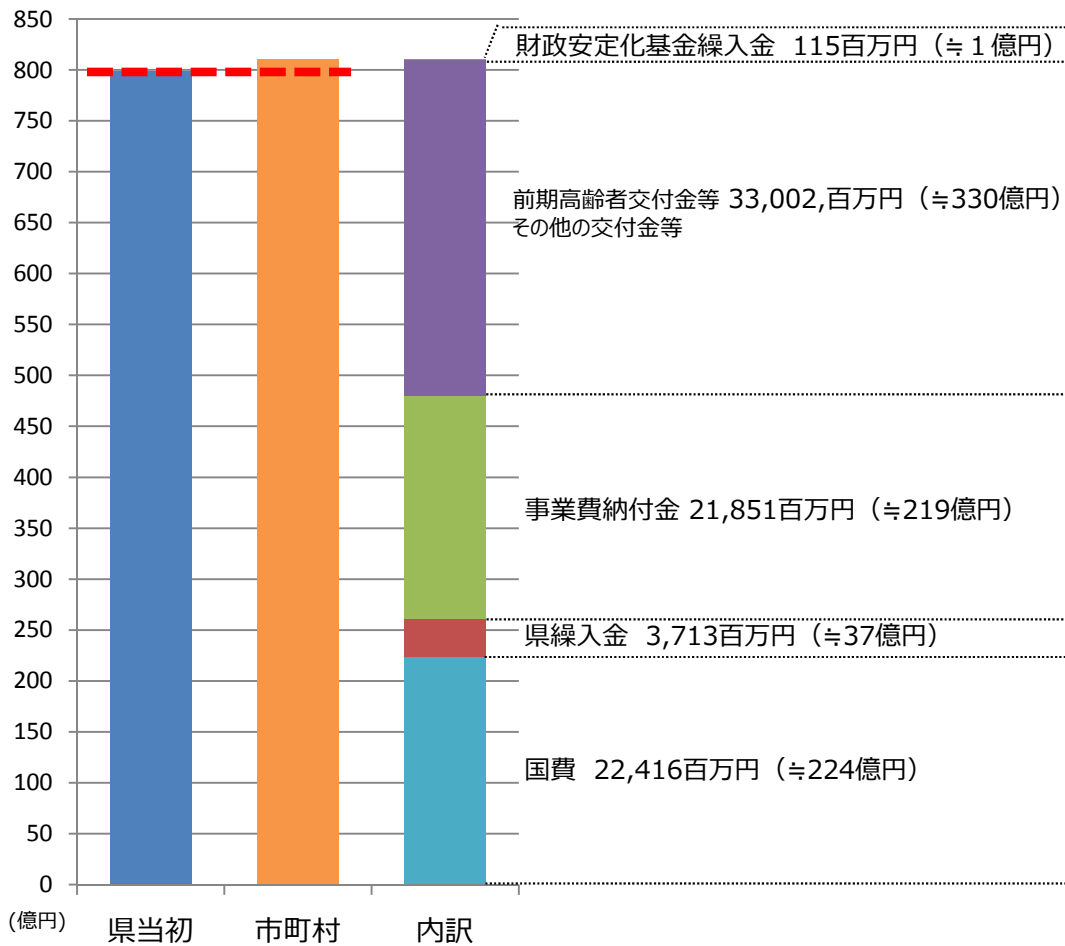
- 【算定方法】
- 県当初算定額
 - 4～11月診療分の実績の加重平均×12ヵ月
 - 3月～11月診療分の実績+4～11月実績合計の加重平均×3ヵ月

(ii) 市町村の保険給付費必要見込額と最終見込額について

- 県当初算定額799億円
- 市町村決算見込額（計）811億円
⇒差額約12億円（乖離率1.46%）

【最終見込額の考え方】

前頁等の県推計値と乖離が認められるものの、県への請求は実際に診療があった月から2カ月遅れになることから、直近の実態給付を正確に把握している市町村報告値を基に変更交付決定を行う。
⇒決算時には改めて推計方法の検討を市町村と協議を行う。



	市町村名	県当初算定額 (円)	市町村決算見込額 (円)	差引 (円)	乖離率 (%)
01	和歌山市	27,303,915,318	27,897,427,346	593,512,028	2.17
02	海南市	4,043,186,634	4,154,575,394	111,388,760	2.75
03	橋本市	5,181,759,701	4,942,065,520	-239,694,181	-4.63
04	有田市	2,712,356,837	2,789,545,498	77,188,661	2.85
05	御坊市	2,331,036,838	2,292,860,727	-38,176,111	-1.64
06	田辺市	6,320,889,347	6,541,511,078	220,621,731	3.49
07	新宮市	2,508,735,507	2,646,557,141	137,821,634	5.49
08	紀美野町	783,751,850	840,446,782	56,694,932	7.23
09	紀の川市	5,440,496,401	5,181,066,793	-259,429,608	-4.77
10	岩出市	4,001,352,082	3,855,457,400	-145,894,682	-3.65
11	かつらぎ町	1,728,035,018	1,814,437,166	86,402,148	5.00
12	九度山町	507,956,950	571,600,863	63,643,913	12.53
13	高野町	347,669,057	379,538,721	31,869,664	9.17
14	湯浅町	976,062,247	1,159,350,988	183,288,741	18.78
15	広川町	637,175,383	720,295,922	83,120,539	13.05
16	有田川町	2,592,245,202	2,402,364,573	-189,880,629	-7.32
17	美浜町	608,782,335	756,070,936	147,288,601	24.19
18	日高町	673,019,238	638,722,000	-34,297,238	-5.10
19	由良町	669,452,548	605,063,147	-64,389,401	-9.62
20	日高川町	936,089,490	885,718,610	-50,370,880	-5.38
21	みなべ町	1,254,320,615	1,132,530,074	-121,790,541	-9.71
22	印南町	834,588,607	858,536,110	23,947,503	2.87
23	白浜町	1,891,600,484	1,912,935,973	21,335,489	1.13
24	上富田町	1,027,752,872	1,194,739,104	166,986,232	16.25
25	すさみ町	429,968,546	570,532,402	140,563,856	32.69
26	串本町	1,637,907,651	1,799,691,180	161,783,529	9.88
27	那智勝浦町	1,767,460,081	1,800,828,880	33,368,799	1.89
28	太地町	523,776,606	391,073,812	-132,702,794	-25.34
29	古座川町	211,181,143	311,075,834	99,894,691	47.30
30	北山村	46,602,113	49,408,830	2,806,717	6.02
	県計	79,929,126,701	81,096,028,804	1,166,902,103	1.46