

報道資料提供（平成 30 年 3 月 8 日）	
担当課	国民健康保険課
担当者	上山・岡本
電話	073-441-2541（直通）

平成 30 年度における国民健康保険事業費納付金等について

高齢化の進展に伴い今後も医療費の増嵩が見込まれる中で、国民皆保険制度の根幹をなす国民健康保険制度を持続可能なものとするため、平成 30 年度からこれまでの市町村に加え、都道府県も国民健康保険の運営に参画し、財政運営の責任主体としての役割を担うこととなります。

この度、国が示すガイドラインに基づき、県が市町村に示す平成 30 年度における国民健康保険事業費納付金（以下「納付金」という。）等について算定を行いましたので公表します。

1. 結果（納付金）

(1) 納付金総額（県全体）	<u>30,814,006,016円</u>
(2) 一人当たり納付金（県平均）	<u>119,929円</u>

※納付金とは、県の国民健康保険に関する特別会計において負担する保険給付等の費用に充てるため、市町村が県に納付する国民健康保険事業費納付金を指し、**市町村が設定する保険料（税）額とは異なります。**（別添参考資料参照）

2. 標準保険料（税）率（※）

(1) 都道府県標準保険料率 2方式により算定(所得割及び均等割)

(2) 市町村標準保険料率 3方式により算定(所得割、均等割及び平等割)

※同一の方式及び基準で算定し、都道府県間及び市町村間比較を可能とする率

「納付金」及び「標準保険料（税）率」に関する詳細は別表をご覧ください。

3. 概要

(1) 県平均一人当たり保険給付費	
平成 28 年度（実績）	297,744円
平成 30 年度（算定）	309,345円
	<u>11,601円 (3.90%)</u>
※単年度換算した場合 (103.90%を2分の1乗し算出)・・・1.93%	
(2) 国による追加公費	
一人当たり効果額	<u>4,150円</u>
県全体※（括弧）は全国規模	<u>約10.6億円 (約1,300億円)</u>
・激変緩和用の交付金（国公費）	約2.7億円 (約300億円)
・保険者努力支援制度（都道府県分）	約3.5億円 (約500億円)
・保険者努力支援制度（市町村分）	約2.9億円 (約330億円)
・特別調整交付金（都道府県分）	約0.9億円 (約100億円)
・特別高額医療費共同事業（国公費）	約0.6億円 (約60億円)

4. 今後のスケジュール

平成 30 年 3～6 月 市町村が納付金を基に保険料（税）率を決定

平成30年度都道府県標準保険料(税)率及び市町村標準保険料(税)率について

【都道府県標準保険料(税)率（2方式）】

和歌山県	医療分		後期高齢者支援金分		介護納付金分	
	所得割率 (%)	均等割額 (円)	所得割率 (%)	均等割額 (円)	所得割率 (%)	均等割額 (円)
	7.21	40,990	2.35	13,319	2.08	15,495

都道府県標準保険料(税)率とは

都道府県が全国統一の標準的な保険料(税)算定ルールに基づき、都道府県の標準的な保険料(税)率を示すことにより、**都道府県間比較を行うためのもの。**

【市町村標準保険料(税)率（3方式）】

市町村名	医療分			後期高齢者支援金分			介護納付金分		
	所得割率 (%)	均等割額 (円)	平等割額 (円)	所得割率 (%)	均等割額 (円)	平等割額 (円)	所得割率 (%)	均等割額 (円)	平等割額 (円)
和歌山市	8.29	26,097	19,396	2.75	8,684	6,454	2.39	9,790	5,015
海南市	8.54	26,860	19,964	2.47	7,819	5,811	2.49	10,235	5,243
橋本市	8.09	25,450	18,915	2.70	8,549	6,354	2.22	9,092	4,657
有田市	8.02	25,242	18,761	2.47	7,795	5,793	2.24	9,193	4,709
御坊市	8.61	27,092	20,136	2.61	8,266	6,144	2.59	10,630	5,445
田辺市	7.59	23,896	17,761	2.50	7,896	5,869	2.31	9,476	4,854
新宮市	7.44	23,405	17,395	2.49	7,881	5,857	2.25	9,218	4,721
紀美野町	9.15	28,802	21,407	2.51	7,927	5,892	2.15	8,807	4,511
紀の川市	7.94	24,983	18,568	2.51	7,947	5,906	2.26	9,256	4,741
岩出市	7.70	24,229	18,008	2.73	8,638	6,420	2.39	9,791	5,015
かつらぎ町	9.17	28,856	21,447	2.60	8,210	6,102	2.63	10,799	5,531
九度山町	7.83	24,648	18,319	2.61	8,253	6,134	2.31	9,477	4,854
高野町	7.51	23,631	17,563	2.57	8,135	6,047	2.36	9,691	4,964
湯浅町	8.24	25,925	19,268	2.58	8,144	6,053	2.21	9,084	4,653
広川町	8.30	26,117	19,411	2.67	8,448	6,279	2.68	11,012	5,641
有田川町	8.57	26,963	20,040	2.63	8,312	6,178	2.39	9,792	5,016
美浜町	8.28	26,058	19,368	2.48	7,844	5,830	2.13	8,754	4,484
日高町	6.35	19,970	14,842	2.61	8,250	6,132	2.13	8,740	4,477
由良町	6.87	21,603	16,056	2.54	8,035	5,972	2.19	8,984	4,602
日高川町	8.21	25,833	19,200	2.60	8,205	6,098	2.22	9,094	4,658
みなべ町	7.59	23,889	17,756	2.53	7,988	5,937	2.25	9,216	4,721
印南町	6.68	21,017	15,620	2.64	8,355	6,210	2.42	9,932	5,087
白浜町	7.63	24,016	17,850	2.50	7,906	5,876	2.21	9,090	4,656
上富田町	8.73	27,481	20,425	2.51	7,927	5,892	2.18	8,937	4,578
すさみ町	8.54	26,883	19,981	2.26	7,134	5,302	2.26	9,290	4,759
串本町	7.77	24,458	18,178	2.53	7,997	5,944	2.72	11,171	5,722
那智勝浦町	8.20	25,797	19,173	2.49	7,875	5,853	2.10	8,615	4,413
太地町	6.73	21,193	15,751	2.62	8,293	6,164	2.37	9,743	4,991
古座川町	6.75	21,251	15,795	2.52	7,981	5,931	2.02	8,277	4,240
北山村	4.01	12,632	9,389	2.28	7,195	5,348	1.76	7,227	3,702

市町村標準保険料(税)率とは

国民健康保険の保険料(税)は市町村ごとに保険料(税)の算定方式が異なること、法定外の一般会計繰入の有無など、様々な要因により差異が生じ、他の市町村の保険料(税)水準との差を単純に比較することが困難な状況にあるため、都道府県が都道府県内統一の標準的な保険料(税)算定ルールに基づき、市町村ごとの標準的な保険料(税)率を示すことにより、**都道府県内の市町村間比較を行うためのもの。**

【留意事項】

保険料(税)率は、平成30年度以降も市町村が各々の保険料(税)率算定ルールにより算定するため、**「市町村標準保険料(税)率」と各市町村が実際に定める保険料(税)率とは一致しない。**

国民健康保険標準保険料（税）率の算定基礎となる国民健康保険事業費納付金

※一般とは…一般被保険者

※退職とは…退職被保険者

(単位：円)

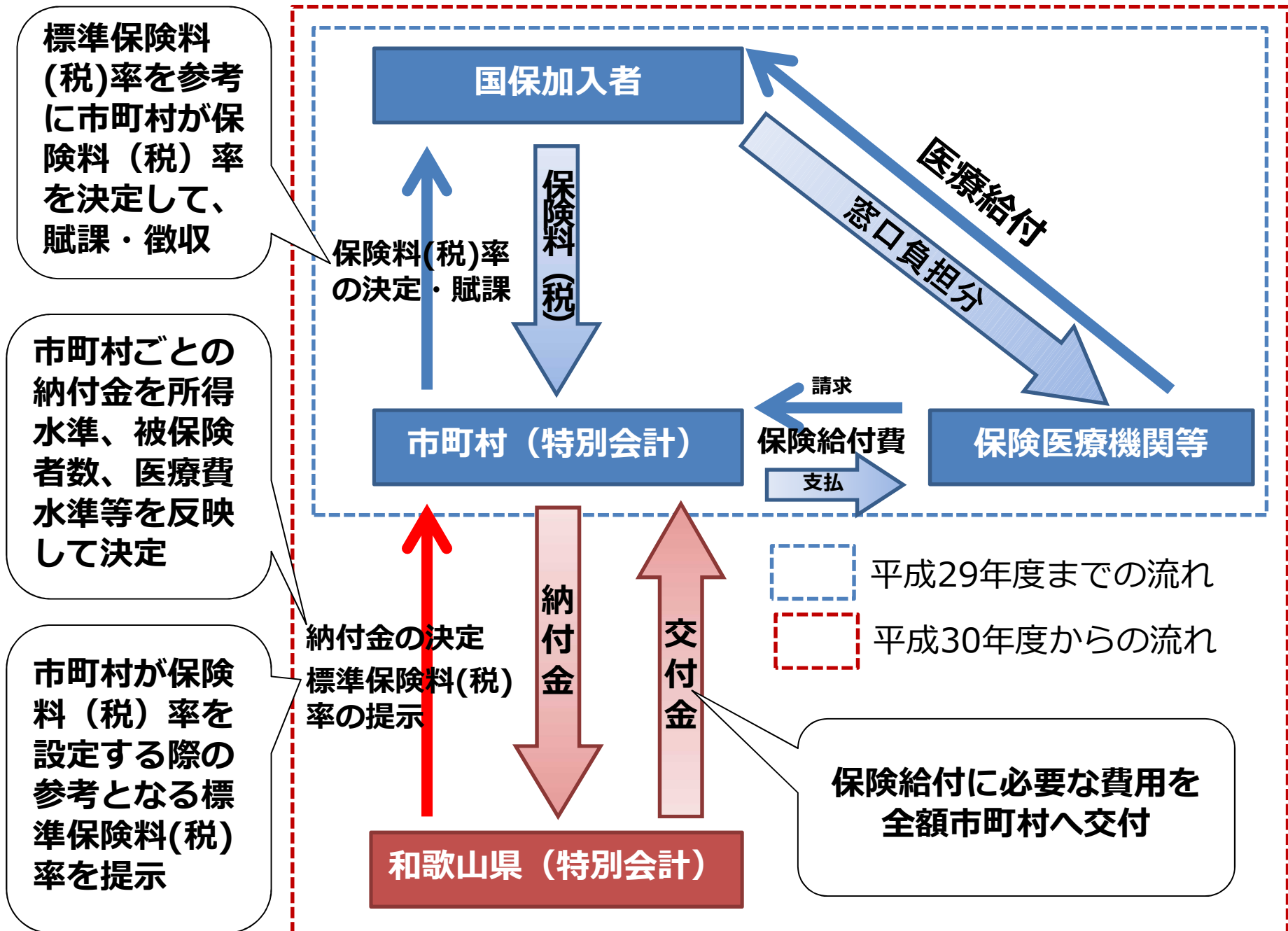
(単位：円)

市町村名	医療分		後期高齢者支援金分		介護納付金分	合計	一人当たり 納付金額
	一般分	退職分	一般分	退職分	一般・退職分		
和歌山市	7,252,481,223	19,378,445	2,049,549,050	6,454,961	687,002,041	10,014,865,720	117,473
海南市	1,198,500,339	4,424,026	324,692,476	1,266,875	131,684,331	1,660,568,047	127,445
橋本市	1,307,908,762	8,671,595	418,844,463	2,807,447	129,248,977	1,867,481,244	116,789
有田市	787,601,581	2,087,798	217,396,607	641,152	91,774,129	1,099,501,267	127,280
御坊市	702,999,985	2,341,133	188,002,395	698,086	92,647,206	986,688,805	135,939
田辺市	1,949,811,192	3,700,221	572,057,978	1,217,160	261,753,508	2,788,540,059	123,119
新宮市	704,592,247	3,441,359	198,394,607	1,165,018	81,728,354	989,321,585	117,959
紀美野町	254,325,227	1,178,005	63,680,548	315,338	21,875,267	341,374,385	129,331
紀の川市	1,431,967,002	7,365,090	426,457,824	2,333,940	157,226,038	2,025,349,894	115,273
岩出市	988,588,294	3,580,941	328,191,931	1,273,733	112,141,418	1,433,776,317	111,365
かつらぎ町	452,661,395	2,158,711	127,174,956	612,686	54,001,909	636,609,657	122,339
九度山町	107,987,934	382,910	35,578,676	127,838	12,945,124	157,022,482	115,337
高野町	90,684,085	173,117	24,881,947	59,354	10,331,194	126,129,697	132,663
湯浅町	334,121,244	860,913	95,488,515	269,864	39,822,355	470,562,891	117,859
広川町	219,839,832	846,727	65,055,637	273,060	30,870,307	316,885,563	126,712
有田川町	691,276,003	4,228,001	218,968,026	1,271,337	103,250,092	1,018,993,459	126,229
美浜町	182,896,916	911,508	49,723,134	273,610	17,928,821	251,733,989	132,426
日高町	149,993,861	222,790	53,080,792	89,769	18,086,476	221,473,688	110,858
由良町	129,809,600	978,974	41,334,776	362,788	17,157,318	189,643,456	111,818
日高川町	258,729,860	1,042,076	77,211,443	327,254	31,219,072	368,529,705	130,061
みなべ町	402,943,896	1,201,090	130,942,505	421,686	62,453,254	597,962,431	123,851
印南町	240,602,017	1,926,357	84,355,485	747,178	41,595,040	369,226,077	121,135
白浜町	505,757,727	2,398,462	159,234,512	789,192	59,665,638	727,845,531	114,227
上富田町	373,904,339	935,864	107,332,671	269,420	42,825,831	525,268,125	128,636
すさみ町	121,552,420	1,043,902	28,286,910	276,464	13,401,016	164,560,712	132,286
串本町	471,219,104	3,549,699	130,218,173	1,140,701	58,103,668	664,231,345	121,128
那智勝浦町	425,970,604	2,084,663	115,961,662	590,073	44,227,521	588,834,523	116,025
太地町	70,324,174	123,341	26,574,126	48,565	10,860,101	107,930,307	104,721
古座川町	61,631,646	98,881	21,143,410	36,978	5,980,715	88,891,630	103,566
北山村	10,839,841	44,954	2,550,941	25,549	742,140	14,203,425	123,973
県計	21,881,522,350	81,381,553	6,382,366,176	26,187,076	2,442,548,861	30,814,006,016	119,929

【留意事項】

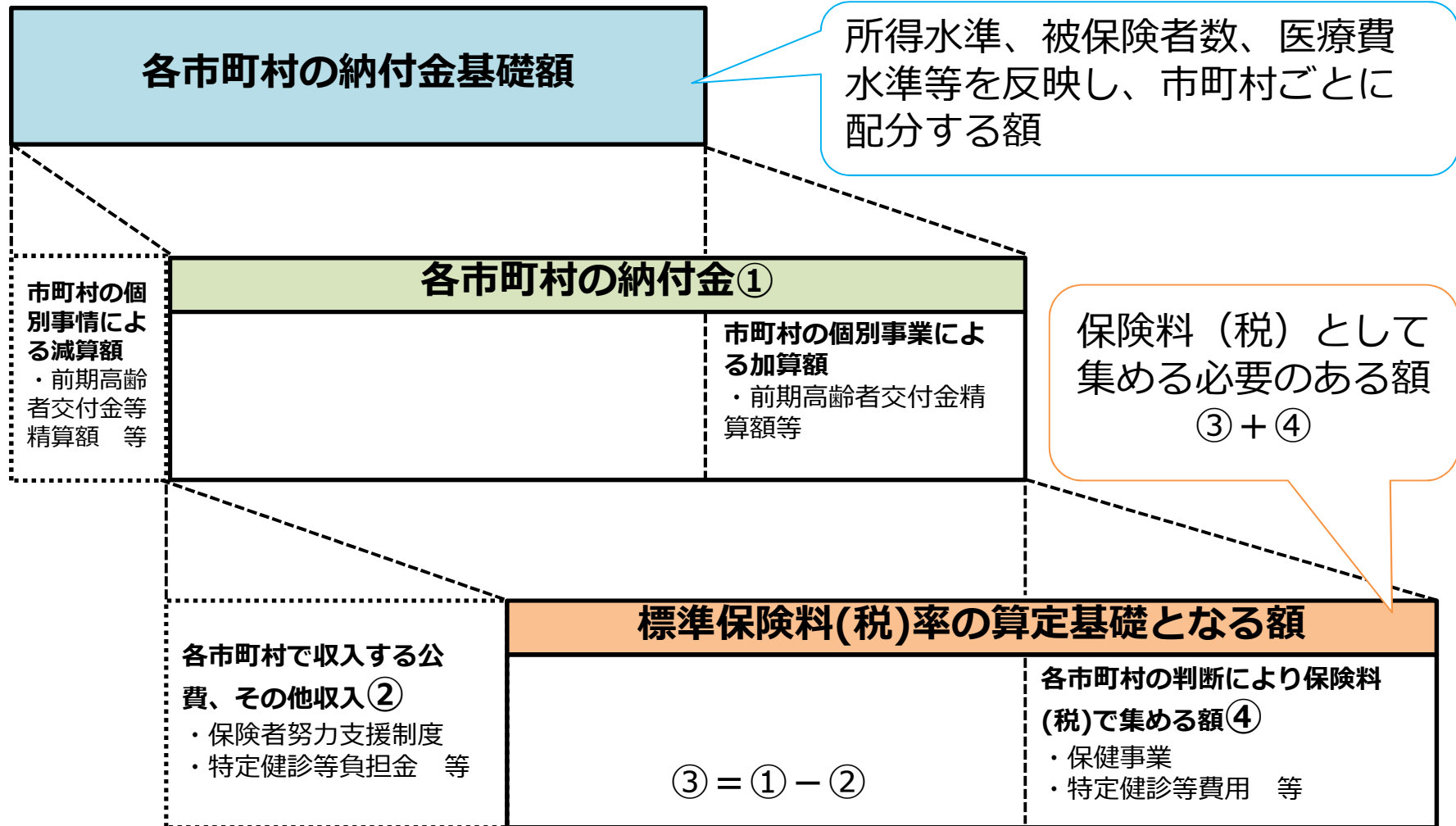
※納付金とは、県の国民健康保険に関する特別会計において負担する費用（保険給付費等交付金等）に 充てるために市町村が県に納付する国民健康保険事業費納付金を指します。

※一人当たりの納付金額は、一般被保険者に係る「医療分及び後期高齢者支援金分」と「介護納付金分」の合計額を一般被保険者数で除した金額を記載しております。



国民健康保険事業費納付金から標準保険料(税)率算定までの流れ

参考資料



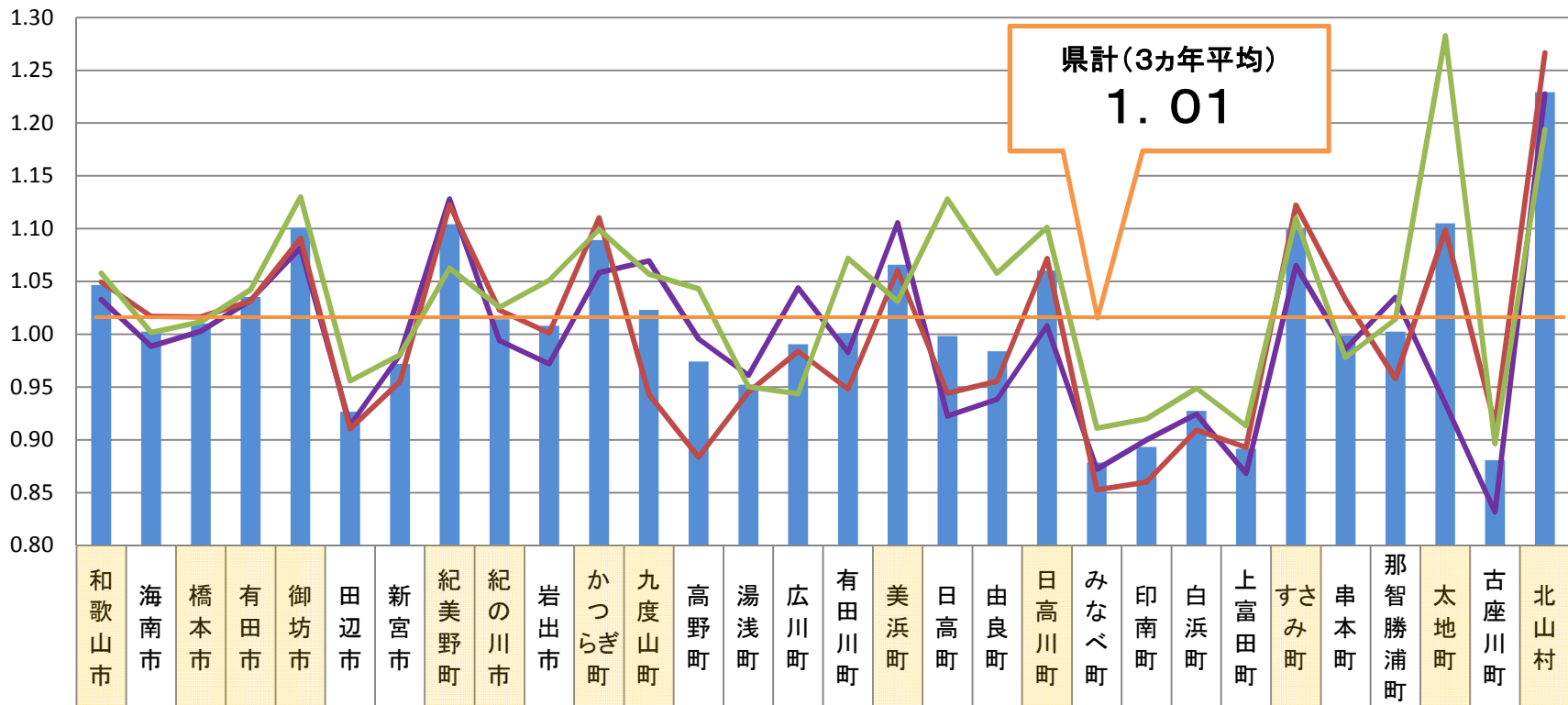
保険料(税) 収納率で割り戻して算定

標準保険料(税)率

※市区町村は保険料(税)率設定の際、参考とする。

年齢調整後の医療費指数

各市町村の一人当たり医療費（国ガイドラインが定める積算方法による費用）の過去3カ年（平成26~28年度）について、市町村ごとの年齢構成の差異を補正し、全国平均を「1」として医療費水準を指数化したもの。



	和歌山市	海南市	橋本市	有田市	御坊市	田辺市	新宮市	紀美野町	紀の川市	岩出市	かつらぎ町	九度山町	高野町	湯浅町	広川町	有田川町	美浜町	日高町	由良町	日高川町	みなべ町	印南町	白浜町	上富田町	すさみ町	串本町	那智勝浦町	太地町	古座川町	北山村
3カ年平均	1.04	1.00	1.01	1.03	1.10	0.92	0.97	1.10	1.01	1.00	1.08	1.02	0.97	0.95	0.99	1.00	1.06	0.99	0.98	1.06	0.87	0.89	0.92	0.89	1.09	0.99	1.00	1.10	0.88	1.22
H26	1.03	0.98	1.00	1.03	1.08	0.91	0.98	1.12	0.99	0.97	1.05	1.06	0.99	0.96	1.04	0.98	1.10	0.92	0.93	1.00	0.87	0.90	0.92	0.86	1.06	0.98	1.03	0.93	0.83	1.22
H27	1.04	1.01	1.01	1.03	1.09	0.91	0.95	1.12	1.02	1.00	1.11	0.94	0.88	0.94	0.98	0.94	1.06	0.94	0.95	1.07	0.85	0.86	0.90	0.89	1.12	1.03	0.95	1.09	0.91	1.26
H28	1.05	1.00	1.01	1.04	1.13	0.95	0.98	1.06	1.02	1.05	1.09	1.05	1.04	0.95	0.94	1.07	1.03	1.12	1.05	1.10	0.91	0.92	0.94	0.91	1.11	0.97	1.01	1.28	0.89	1.19

 3カ年平均が県計(1.01)以上の市町村
 医療費指数が最も高い市町村
 医療費指数が最も低い市町村