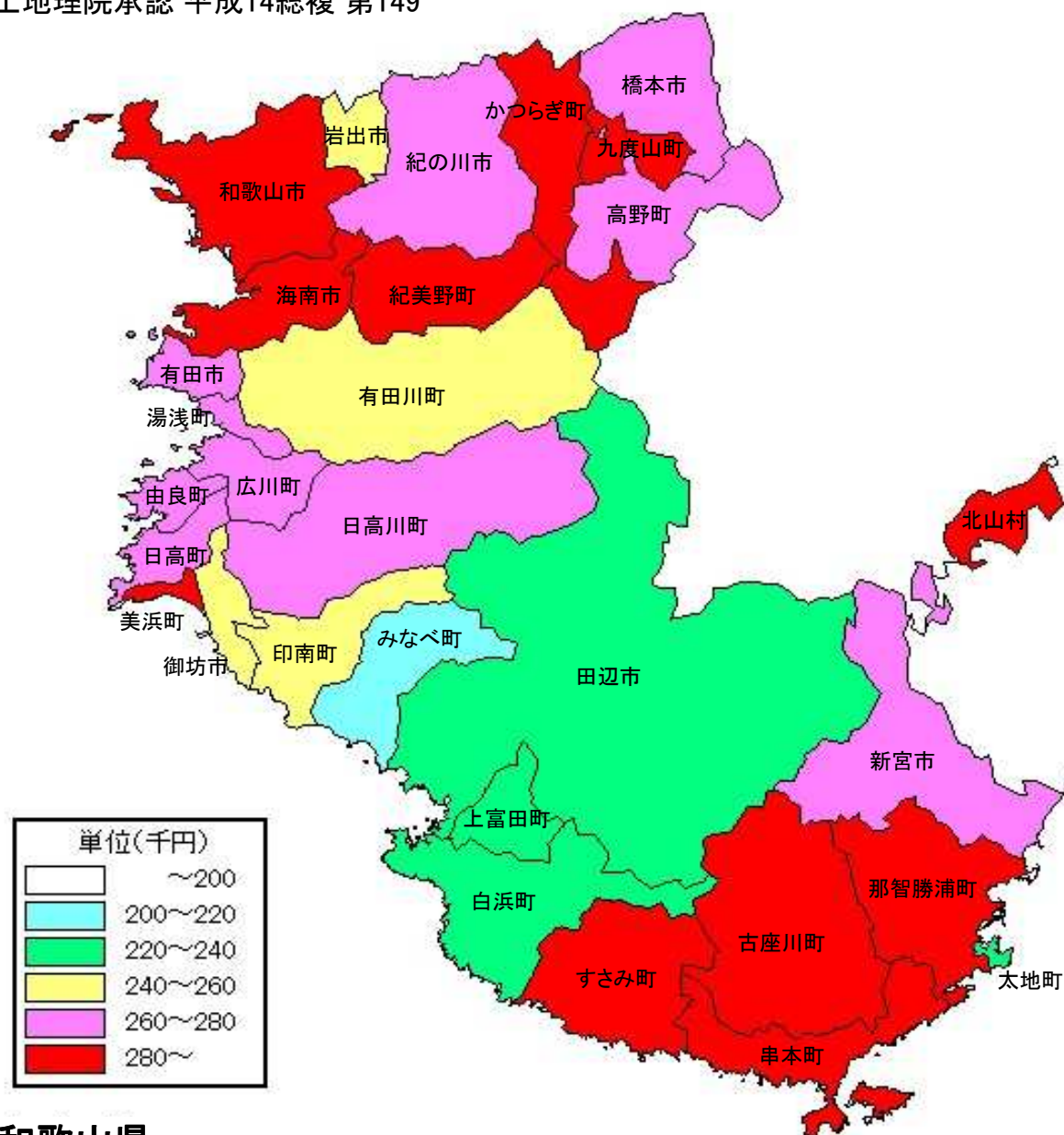


# 市町村一人当たり診療費(平成25年度)

一般被保険者分

第8表「診療諸率集計表(事業月報C表)一般・合計」の一人当たり費用額をもとに作成

国土地理院承認 平成14総複 第149



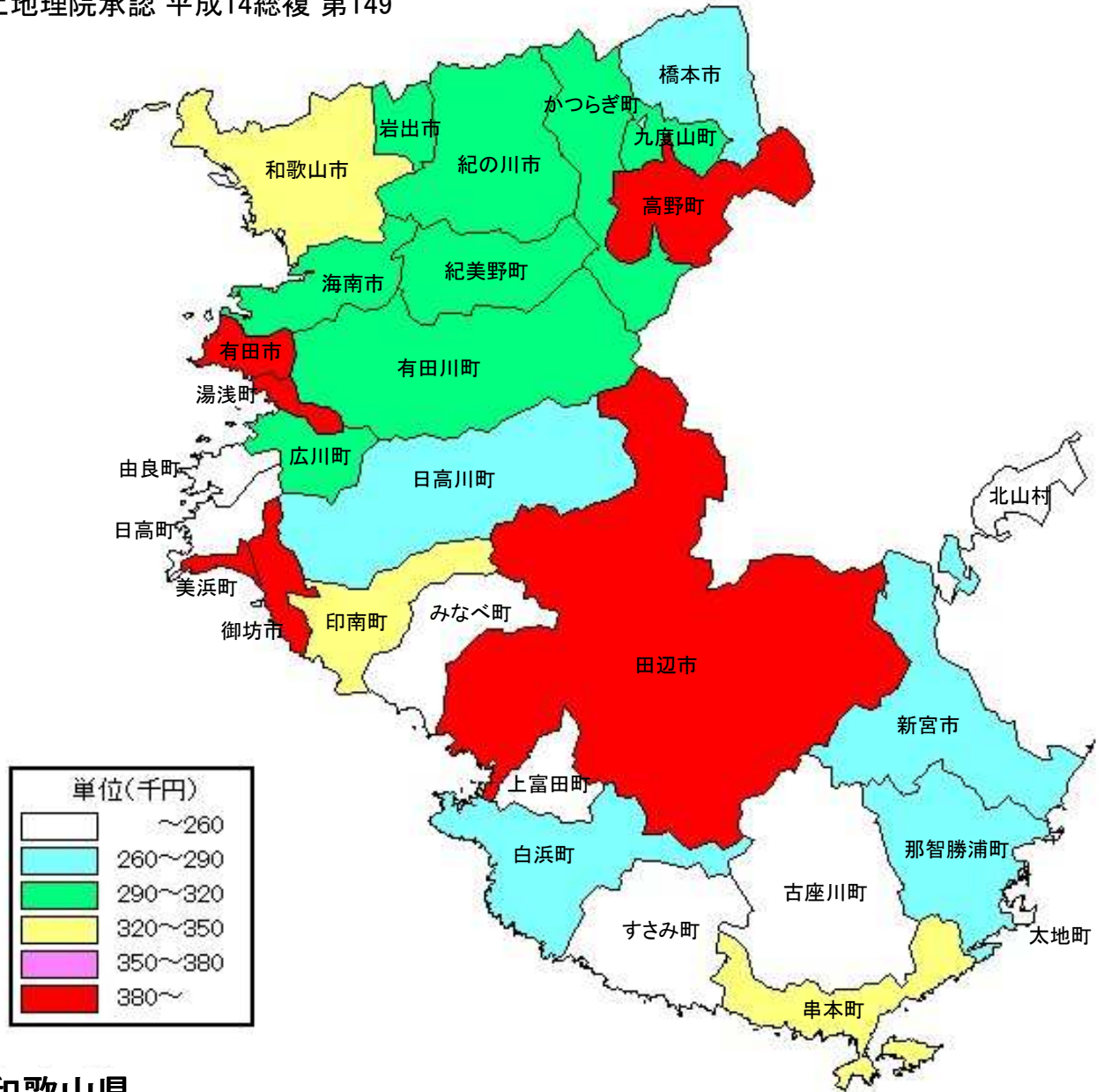
「白地図Ken Map」により作成

# 市町村一人当たり診療費(平成25年度)

## 退職者医療分

第9表「医療の給付(診療費)諸率集計表(事業月報F表)退職(合計)・合計」の一人当たり費用額をもとに作成

国土地理院承認 平成14総複 第149



## 和歌山県

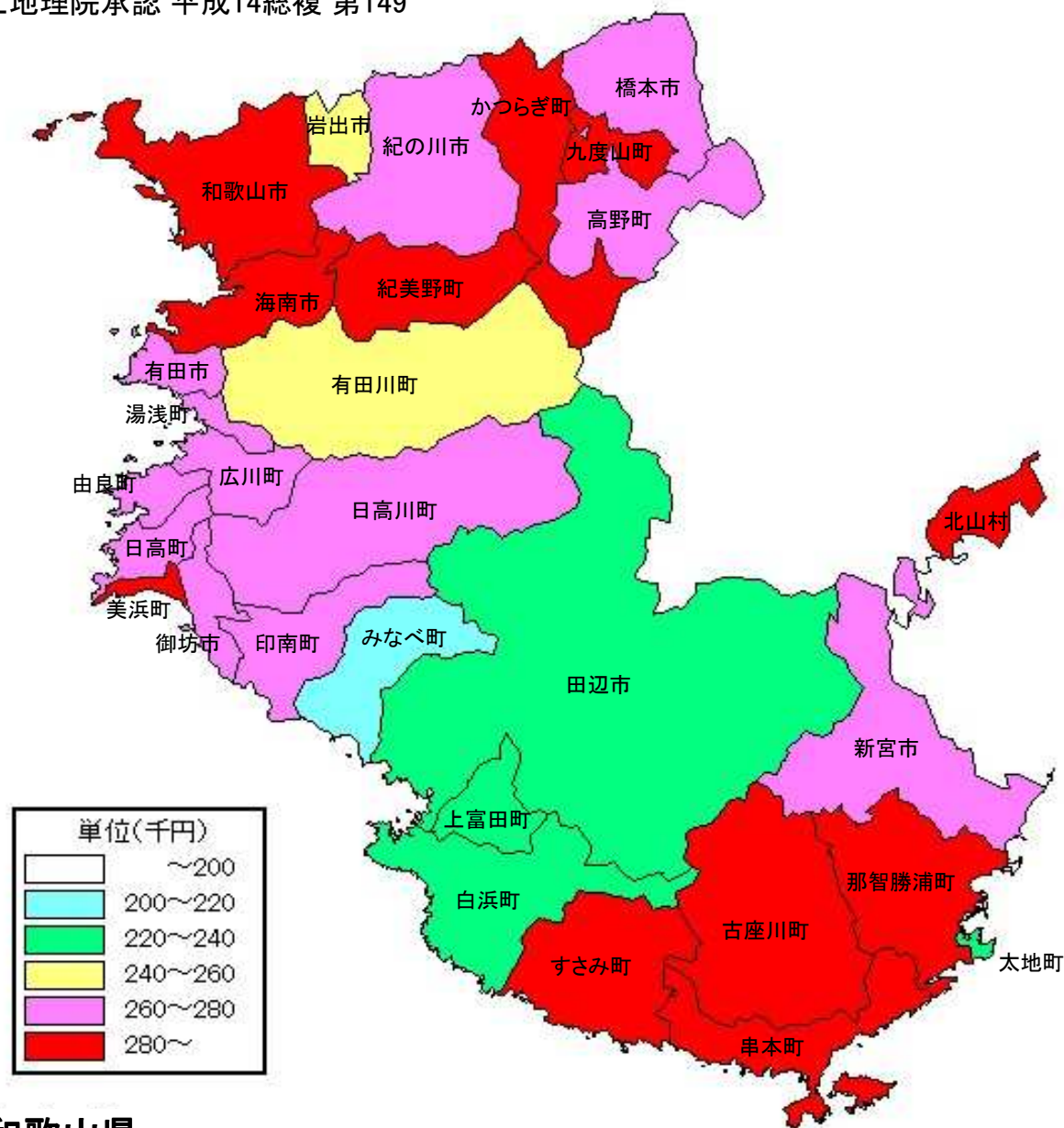
「白地図Ken Map」により作成

# 市町村一人当たり診療費(平成25年度)

全体分

第10表「医療の給付(診療費)諸率集計表(事業月報C, F表)全体・合計」の一人当たり費用額をもとに作成

国土地理院承認 平成14総複 第149



## 和歌山県

「白地図Ken Map」により作成

## 5. 財政状況

### (1) 年度別収支状況

各年度別の収支状況は表－12のとおりである。

昭和59年度以降当県の国保会計は、歳入・歳出双方が大幅に増加し続け、平成20年度に制度改正が行われた後減少し、平成9年度を100とした平成25年度の指数は、歳入156、歳出147となっている。

財政状況を保険者別に見ると、形式収支については、平成24年度末現在1町が赤字であり、その総額は1億9,768万円である。

このように、国民健康保険をとりまく情勢は依然厳しく、被保険者の高齢化、低所得者層の増加等、制度の抱える構造的な問題により、その財政基盤はきわめて脆弱である。そのため、一般会計や基金からの繰入れにより収支の均衡をはかる保険者も多く、医療費が年々増嵩する状況にあって国保財政は危機的状況にあると言わざるをえない。

### (2) 保険料(税) 現年分調定額及び収納率の状況

保険料(税) 現年分調定額及び収納率の状況については、表－13、表－14のとおりである。

平成25年度においては、一人当たり調定額が対前年度比1.02となっている。

一方、収納率は市町村計で91.97%であり、前年度を0.3ポイント上回った。保険者別では、前年度と同様または上回った保険者が21(うち、0.5ポイント以上増加したのは6保険者)、下回った保険者が9(うち、0.5ポイント以上低下したのは1保険者)となっている。

表－12 収支状況

(単位:千円)

年度	歳 入			歳 出			収支差引残 (黒字額) (赤字額)
	決算額	対前年度比	指 数	決算額	対前年度比	指 数	
21	125,141,214	0.999	148	126,144,741	0.989	144	△ 1,003,527 ( 2,476,743 ) ( △ 3,480,270 )
22	127,197,405	1.016	150	126,731,522	1.005	145	465,883 ( 2,235,806 ) ( △ 1,769,924 )
23	129,369,488	1.017	153	126,976,315	1.002	145	2,393,173 ( 2,613,593 ) ( △ 220,420 )
24	131,337,654	1.000	155	128,575,420	1.000	147	2,762,234 ( 2,840,359 ) ( △ 78,125 )
25	131,851,903	1.004	156	128,832,780	1.002	147	3,019,123 ( 2,959,915 ) ( △ 197,681 )

表-13 国民健康保険料(税)収納率の推移(全体・現年分)

平成22年度	平成23年度	平成24年度	平成25年度	順位
北山村 (100.00) ↑				
御坊市外三ヶ町 (99.85) ー		北山村 (99.76) ↑	北山村 (99.56) ↓ 日高町 (99.05) ↑	1 2
太地町 (98.35) ↑	北山村 (98.58) ↓ 日高町 (98.58) ー	日高町 (98.77) ↑ 日高川町 (98.09) ↑ 九度山町 (98.00) ↑	日高川町 (98.03) ↓	3
古座川町 (97.68) ↑ 高野町 (97.09) ↑	日高川町 (97.86) ↑ 古座川町 (97.71) ↑ 高野町 (97.42) ↑ 太地町 (97.34) ↓ すさみ町 (97.07) ↑	高野町 (97.31) ↓ 古座川町 (97.05) ↓ みなべ町 (97.04) ↑	九度山町 (97.83) ↓ すさみ町 (97.80) ↑ 古座川町 (97.43) ↑ みなべ町 (97.15) ↑	4 5 6 7
みなべ町 (96.73) ↑ 九度山町 (96.48) ↓	みなべ町 (96.82) ↑ 九度山町 (96.63) ↑ 印南町 (96.35) ↑ 美浜町 (96.34) ー 紀美野町 (96.21) ↑ 由良町 (96.05) ↑	すさみ町 (96.98) ↓ 印南町 (96.65) ↑ 由良町 (96.65) ↑	高野町 (96.96) ↓ 印南町 (96.72) ↑ 由良町 (96.58) ↓ 太地町 (96.20) ↑	8 9 10 11
日高川町 (95.85) ↓ 印南町 (95.80) ↓ 紀美野町 (95.42) ↓ 有田川町 (95.25) ↑ すさみ町 (95.08) ↑ 由良町 (95.07) ↓	有田川町 (95.90) ↑ 広川町 (95.10) ↑	有田川町 (95.74) ↓ 美浜町 (95.52) ↓ 太地町 (95.37) ↓ 紀美野町 (95.28) ↓	有田川町 (95.98) ↑ 美浜町 (95.54) ↑ 紀美野町 (95.23) ↓	12 13 14
広川町 (94.17) ↑ 串本町 (93.81) ↑ <b>△ 町村計 (93.66)</b> 紀の川市 (93.57) ↑ 有田市 (93.42) ↓ 新宮市 (92.39) ↓ かつらぎ町 (92.29) ↑ <b>○ 市町村計 (92.10)</b> 海南市 (91.88) ↑ <b>◇ 市計 (91.62)</b> 橋本市 (91.50) ↑ 湯浅町 (91.46) ↑ 那智勝浦町 (91.38) ↓ 田辺市 (91.29) ↑ 上富田町 (91.20) ↑ 白浜町 (90.39) ↓ 和歌山市 (90.20) ↑	<b>△ 町村計 (94.52)</b> 湯浅町 (94.13) ↑ 紀の川市 (93.96) ↑ 有田市 (93.92) ↑ 串本町 (93.79) ↓ 海南市 (93.22) ↑ 新宮市 (92.90) ↑ 那智勝浦町 (92.51) ↑ かつらぎ町 (92.49) ↑ <b>○ 市町村計 (92.33)</b> 上富田町 (91.89) ↑ 橋本市 (91.80) ↑ <b>◇ 市計 (91.58)</b> 田辺市 (91.13) ↓ 和歌山市 (90.79) ↑ 御坊市 (90.58) ー 岩出市 (90.49) ↑ 白浜町 (90.33) ↓	<b>△ 町村計 (94.71)</b> 串本町 (94.58) ↑ 紀の川市 (94.50) ↑ 広川町 (94.30) ↓ 湯浅町 (94.23) ↑ 有田市 (93.69) ↓ 海南市 (93.45) ↑ 那智勝浦町 (93.21) ↑ 新宮市 (93.09) ↑ かつらぎ町 (92.87) ↑ 田辺市 (92.49) ↑ 橋本市 (92.18) ↑ <b>○ 市町村計 (91.67)</b> 上富田町 (91.57) ↓ 岩出市 (91.33) ↑ 白浜町 (91.01) ↑ <b>◇ 市計 (90.63)</b> 御坊市 (90.10) ↓	<b>△ 町村計 (94.95)</b> 湯浅町 (94.80) ↑ 串本町 (94.58) ↑ 紀の川市 (94.52) ↑ 広川町 (94.50) ↑ かつらぎ町 (94.15) ↑ 有田市 (94.10) ↑ 海南市 (93.61) ↑ 那智勝浦町 (93.05) ↓ 田辺市 (92.81) ↑ 橋本市 (92.60) ↑ 岩出市 (92.25) ↑ <b>○ 市町村計 (91.97)</b> 上富田町 (91.39) ↓ 新宮市 (91.32) ↓ 白浜町 (91.02) ↑ <b>◇ 市計 (90.94)</b> 御坊市 (90.85) ↑ <b>★ 全国計 (90.42)</b>	15 16 17 18 19 20 21 22 23 24 25 26 27 28 29
岩出市 (89.06) ↑ <b>★ 全国計 (88.60)</b>	<b>★ 全国計 (89.39)</b>	<b>★ 全国計 (89.86)</b> 和歌山市 (88.00) ↓	和歌山市 (88.37) ↑	30

表－14 年度別保険料[税)現年分調定額 全体分[一般+退職]

[ ]内は退職分

年度	一世帯当たり			一人当たり			収納率% (組合含む)
	調定額[円)	対前年 度比	指 数	調定額[円)	対前年 度比	指 数	
21	160,675 〔160,675〕	1.107	100	87,023 〔126,755〕	1.017	119	91.67 〔96.48〕
22	155,248 〔185,575〕	0.966	98	84,822 〔118,759〕	0.975	117	92.36 〔97.00〕
23	156,443 〔185,928〕	1.008	99	86,174 〔119,528〕	1.016	119	92.63 〔98.28〕
24	155,788 〔177,925〕	0.996	98	86,707 〔115,534〕	1.006	120	92.04 〔96.70〕
25	157,411 〔178,795〕	1.010	99	88,473 〔117,736〕	1.020	122	92.31 〔96.53〕

(3) 平成25年度科目別収支状況

平成25年度科目別収支状況は表－15のとおりである。

歳入総額は1,318億5,190万円で、前年に比べて5億1,424万円増加している。歳入のうちもっとも大きな割合を占めているのが国庫支出金の25.22%(前年度に比べて0.25ポイントの増加)で、次いで保険料(税)の21.46%(前年度に比べて0.03ポイントの増加)となっている。

また、一般会計繰入金は保険基盤安定分3.93%、財政安定化支援事業分1.11%の合計で5.04%(前年度に比べて0.11ポイントの減少)となっている。

一方、歳出総額は1,288億3,277万円で、前年度に比べて2億5,735万円増加している。その内訳は、保険給付費が65.94%(前年度に比べて0.4ポイントの減少)で最も多く、次いで平成20年度の制度改正から創設された後期高齢者支援金の12.92%(前年度に比べて0.49ポイントの増加)となっている。

なお、平成12年度から導入された介護保険納付金は5.81%(前年度に比べて0.28ポイントの増加)を占めている。



表-15 平成25年度決算収支の状況

(年間平均被保険者数 317,817 人)

歳入				歳出						
科 目		決 算 額 (円)	構 成 比 (%)	一人当たり額 (円)	科 目		決 算 額 (円)	構 成 比 (%)	一人当たり額 (円)	
保 険 料 ( 税 )	一 般 被 保 険 者 分	医療給付費	18,707,306,733	14.19	62,446	保 険 給 付 費	総務費	1,804,337,161	1.40	5,677
		後期高齢者支援金分	5,315,839,828	4.03	17,744		療養給付費	68,816,647,813	53.42	229,713
		介護納付金分	2,129,449,443	1.62	7,108		療養費	1,455,365,307	1.13	4,858
		一般被保険者分計	26,152,596,004	19.83	87,298		小計	70,272,013,120	54.55	234,571
	退 職 被 保 険 者 分	医療給付費	1,383,128,488	1.05	75,829		高額療養費	8,379,812,523	6.50	27,972
		後期高齢者支援金分	385,027,741	0.29	21,109		高額介護合算療養費	2,622,568	0.00	9
		介護納付金分	379,876,903	0.29	20,827		移送費	201,180	0.00	1
		退職被保険者等分計	2,148,033,132	1.63	117,765		出産育児諸費	579,677,108	0.45	1,935
	計	28,300,629,136	21.46	89,047	葬祭諸費		54,155,000	0.04	181	
	国 庫 支 出 金	事務費負担金	7,984,517	0.01	25		育児諸費	0	0.00	0
療養給付費等負担金		22,743,281,381	17.25	71,561	その他	1,110,000	0.00	4		
高額医療費共同事業負担金		655,874,953	0.50	2,064	計	79,289,591,499	61.54	264,672		
特定健康診査等負担金		131,191,000	0.10	413	療養給付費療養費	4,833,352,988	3.75	264,986		
普通調整交付金		8,414,687,000	6.38	26,477	高額療養費	655,849,433	0.51	35,957		
特別調整交付金		1,287,672,000	0.98	4,052	高額介護合算療養費	13,591	0.00	1		
出産育児一時金等補助金		10,801,000	0.01	34	移送費	0	0.00	0		
特別対策費等補助金		0	0.00	0	小計	5,489,216,012	4.26	300,944		
計		33,251,491,851	25.22	104,625	審査支払手数料	179,616,083	0.14	565		
療養給付費交付金		6,589,528,576	5.00	20,734	計	84,958,423,594	65.94	267,319		
前期高齢者交付金	29,045,125,968	22.03	91,389	後期高齢者支援金	16,639,147,013	12.92	52,354			
都 道 府 県 支 出 金	高額医療費共同事業金	654,315,953	0.50	2,059	事務費拠出金	1,368,620	0.00	4		
	特定健康診査等負担金	129,637,000	0.10	408	計	16,640,515,633	12.92	52,359		
	第一号都道府県調整交付金	5,248,639,000	3.98	16,515	前期高齢者納付金	109,342,447	0.08	344		
	第二号都道府県調整交付金	645,286,000	0.49	2,030	事業費拠出金	1,368,620	0.00	4		
	広域化等支援金支出金	0	0.00	0	計	110,711,067	0.09	348		
	その他	176,714,000	0.13	556	医療費拠出金	69,555	0.00	0		
	連合会支出金	0	0.00	0	事業費拠出金	700,315	0.00	2		
共 同 事 業 交 付 金	高額医療費共同事業交付金	2,661,858,090	2.02	8,375	計	769,870	0.00	2		
	保険財政共同安定化事業交付金	11,693,400,824	8.87	36,793	介護納付金	7,481,191,131	5.81	23,539		
繰 入 金	一 般 会 計 ( 市 町 村 補 助 )	保険基盤安定(保険税軽減分)	4,301,085,512	3.26	13,533	共 同 事 業 拠 出 金	高額医療費共同事業拠出金	2,640,712,848	2.05	8,309
		保険基盤安定(支援分)	889,888,376	0.67	2,800		保険財政共同安定化事業拠出金	11,693,400,824	9.08	36,793
		基準超過費用	0	0.00	0		その他	52,690	0.00	0
		職員給与と費等	1,657,702,346	1.26	5,216	保 健 事 業 費	特定健康診査等事業費	762,271,440	0.59	2,398
		出産育児一時金等	384,616,919	0.29	1,210		保健事業費	389,884,937	0.30	1,227
		財政安定化支援事業	1,469,377,886	1.11	4,623		健康管理センター事業費	0	0.00	0
		その他	884,218,635	0.67	2,782	直診断定繰入金	129,715,772	0.10	408	
	直診断定	0	0.00	0	その他の支出	1,755,591,940	1.36	5,524		
その他の収入	465,678,855	0.35	1,465							
小計(単年度収入)	128,449,194,927	97.42	404,161	小計(単年度支出)	128,367,578,907	99.64	403,904			
				単年度収支差引額	81,616,020		257			
				単年度黒字額	949,920,904	20保険者	2,989			
				単年度赤字額	868,304,884	13保険者	2,732			
基金繰入金	721,913,000	0.55	2,271	基金等積立金	383,778,596	0.30	1,208			
繰越金	2,680,794,603	2.03	8,435	前年度繰上充用金	78,124,816	0.06	246			
市町村債(組合債)	0	0.00	0	公債費(組合債費)	3,297,501	0.00	10			
収入合計	131,851,902,530	100.00	414,867	支出合計	128,832,779,820	100.00	405,368			
				収 支 状 況	黒字額	3,216,803,826	32保険者	10,122		
					うち次年度への繰越金	3,072,753,639		9,668		
					うち基金等積立金	144,050,187		453		
					赤字額	197,681,116	1保険者	622		
					収支差引額	3,019,122,710		9,500		
					基金等保有額	5,827,679,674		18,337		
				市町村債(組合債)残高	0		0			

(平成25年度事業年報B表による)

表-15 平成25年度決算収支の状況（市町村再掲）

（年間平均被保険者数 311,116 人）

歳 入				歳 出						
科 目		決 算 額 (円)	構 成 比 (%)	一 人 当 たり 額 (円)	科 目		決 算 額 (円)	構 成 比 (%)	一 人 当 たり 額 (円)	
保 険 料 ( 税 )	一 般 被 保 険 者 分	医療給付費	17,838,722,933	13.75	60,909	保 險 給 付 費	総務費	1,701,959,305	1.34	5,470
		後期高齢者支援金分	5,067,665,828	3.91	17,303		療養給付費	68,082,338,246	53.53	232,461
		介護納付金分	2,012,217,343	1.55	6,871		療養費	1,442,544,795	1.13	4,925
		一般被保険者分計	24,918,606,104	19.21	85,082		小計	69,524,883,041	54.67	237,387
	退 職 被 保 険 者 分	医療給付費	1,383,128,488	1.07	75,829		高額療養費	8,319,940,569	6.54	28,408
		後期高齢者支援金分	385,027,741	0.30	21,109		高額介護合算療養費	2,622,568	0.00	9
		介護納付金分	379,876,903	0.29	20,827		移送費	201,180	0.00	1
		退職被保険者等分計	2,148,033,132	1.66	117,765		出産育児諸費	559,157,108	0.44	1,909
	計	27,066,639,236	20.86	86,999	葬祭諸費		51,905,000	0.04	177	
	国 庫 支 出 金	事務費負担金	0	0.00	0		育児諸費	0	0.00	0
療養給付費等負担金		22,274,967,568	17.17	71,597	その他	0	0.00	0		
高額医療費共同事業負担金		654,315,953	0.50	2,103	計	78,458,709,466	61.69	267,891		
特定健康診査等負担金		129,071,000	0.10	415	療養給付費療養費	4,833,352,988	3.80	264,986		
普通調整交付金		8,414,687,000	6.49	27,047	高額療養費	655,849,433	0.52	35,957		
特別調整交付金		1,287,672,000	0.99	4,139	高額介護合算療養費	13,591	0.00	1		
出産育児一時金等補助金		4,929,000	0.00	16	移送費	0	0.00	0		
特別対策費等補助金		0	0.00	0	小計	5,489,216,012	4.32	300,944		
計		32,765,642,521	25.26	105,316	審査支払手数料	177,145,272	0.14	569		
療養給付費等交付金		6,589,528,576	5.08	21,180	費	計	84,125,070,750	66.15	270,398	
前期高齢者交付金	29,045,125,968	22.39	93,358	後 期 高 齢 者 支 援 金	16,281,714,858	12.80	52,333			
都 道 府 県 支 出 金	高額医療費共同事業負担金	654,315,953	0.50	2,103	事 務 費 抛 出 金	1,339,360	0.00	4		
	特定健康診査等負担金	129,637,000	0.10	417	計	16,283,054,218	12.80	52,338		
	第一号都道府県金	5,248,639,000	4.05	16,870	前 期 高 齢 者 納 付 金	15,010,727	0.01	48		
	第二号都道府県金	645,286,000	0.50	2,074	事 業 費 抛 出 金	1,339,360	0.00	4		
	広域化等支援金支出金	0	0.00	0	計	16,350,087	0.01	53		
	その他	176,714,000	0.14	568	医 療 費 抛 出 金	69,555	0.00	0		
連合会支出金	0	0.00	0	事 業 費 抛 出 金	687,984	0.00	2			
共 同 事 業 交 付 金	高額医療費共同事業交付金	2,629,387,090	2.03	8,451	計	757,539	0.00	2		
	保険財政共同安定化事業交付金	11,693,400,824	9.01	37,585	介 護 納 付 金	7,307,143,201	5.75	23,487		
繰 入 金	一 般 会 計 ( 市 町 村 補 助 )	保険基盤安定(保険税軽減分)	4,301,085,512	3.32	13,825	共 同 事 業 抛 出 金	高額医療費共同事業抛出金	2,617,263,848	2.06	8,413
		保険基盤安定(支援分)	889,888,376	0.69	2,860		保険財政共同安定化事業抛出金	11,693,400,824	9.19	37,585
		基準超過費用	0	0.00	0		その他	26,690	0.00	0
		職員給与与費等	1,657,702,346	1.28	5,328	保 健 事 業 費	特定健康診査等事業費	752,991,449	0.59	2,420
		出産育児一時金等	384,616,919	0.30	1,236		保健事業費	373,031,903	0.29	1,199
		財政安定化支援事業	1,469,377,886	1.13	4,723		健康管理センター事業費	0	0.00	0
		その他	884,218,635	0.68	2,842	直 診 勘 定 繰 入 金	129,715,772	0.10	417	
	直診勘定	0	0.00	0	其 他 の 支 出	1,715,562,949	1.35	5,514		
	その他の収入	460,988,208	0.36	1,482	小 計 ( 単 年 度 )	126,716,328,535	99.64	407,296		
	小計(単年度)	126,692,194,050	97.65	407,219	単年度収支差引額	-24,134,485		-78		
基金繰入金	721,913,000	0.56	2,320	単年度黒字額	844,170,399	17保険者	2,713			
繰越金	2,320,543,464	1.79	7,459	単年度赤字額	868,304,884	13保険者	2,791			
市町村債(組合債)	0	0.00	0	基金等積立金	382,033,596	0.30	1,228			
収入合計	129,734,650,514	100.00	416,998	前年度繰上充用金	78,124,816	0.06	251			
				公債費(組合債費)	3,297,501	0.00	11			
				支出合計	127,179,784,448	100.00	408,786			
				黒字額	2,752,547,182	29保険者	8,847			
				うち次年度への繰越金	2,608,496,995		8,384			
				うち基金等積立金	144,050,187		463			
				赤字額	197,681,116	1保険者	635			
				収支差引額	2,554,866,066		8,212			
				基金等保有額	4,880,169,006		15,686			
				市町村債(組合債)残高	0		0			

(平成25年度事業年報B表による)



平成25年度決算収支の状況（市町村）

