

5. 財政状況

(1) 年度別収支状況

ア. 和歌山県国民健康保険事業特別会計

令和元年度に設立された和歌山県国民健康保険事業特別会計の収支状況は、表－13のとおりであり、約5億5,979万円の黒字である。

表－13 収支状況

(単位：千円)

年度	歳入			歳出			収支差引残
	決算額	対前年度比	指数	決算額	対前年度比	指数	
元	104,381,541	-	-	103,821,756	-	-	559,785

【出典】年報B表

イ. 市町村・国保組合

各年度別の収支状況は表－14のとおりである。

平成24年度を100とした令和元年度の指数は、歳入94、歳出92となっている。

令和元年度の市町村・国保組合全体の収支差引の状況は、56億3,466万円の黒字であり、保険者別に見た形式収支についても、令和元年度末現在赤字保険者はいない。

表－14 収支状況

(単位：千円)

年度	歳入			歳出			収支差引残 (黒字額) (赤字額)
	決算額	対前年度比	指数	決算額	対前年度比	指数	
24	131,337,654	1.000	100	128,575,420	1.000	100	2,762,234 (2,840,359) (△78,125)
25	131,851,903	1.004	100	128,832,780	1.002	100	3,019,123 (2,959,915) (△197,681)
26	132,443,383	1.004	101	129,556,340	1.006	101	2,887,044 (2,966,578) (△79,534)
27	152,266,000	1.150	116	149,440,000	1.153	116	2,826,000 (2,837,728) (△11,836)
28	151,168,738	0.993	115	145,832,581	0.976	113	5,336,157 (5,336,157) (0)
29	149,145,189	0.987	114	141,721,319	0.972	110	7,423,871 (7,447,499) (△23,628)
30	124,906,501	0.837	95	118,825,167	0.838	92	6,081,334 (6,120,788) (△39,454)
元	124,113,100	0.994	94	118,478,437	0.997	92	5,634,663 (5,634,663) (0)

【出典】年報B表

(2) 保険料（税）現年分調定額及び収納率の状況

保険料（税）現年分収納率及び調定額の状況については、表－15、表－16のとおりである。

令和元年度においては、一人当たり調定額が対前年度比1.020となっている。

一方、収納率は市町村計で94.44%であり、前年度と同じであった。保険者別では、前年度と同様または上回った保険者が15（うち、0.5ポイント以上増加したのは3保険者）、下回った保険者が15（うち、0.5ポイント以上低下したのは3保険者）となっている。

また、平成24年度を100とした指数で見ると、一世帯あたりは97と減少しているが、一人あたりは106と増加している。

表－15 年度別保険料（税）現年分調定額 全体分〔市町村国保〕〔一般＋退職〕
〔 〕内は退職分

年度	一世帯当たり			一人当たり			収納率%
	調定額 (円)	対前年 度 比	指 数	調定額 (円)	対前年 度 比	指 数	
24	155,788 [177,925]	1.021	100	86,707 [115,534]	1.002	100	91.67 [96.70]
25	[157,411] [178,795]	1.010	101	[88,473] [117,736]	1.020	102	91.97 [96.53]
26	154,707 [173,806]	0.983	99	87,841 [116,282]	0.993	101	92.37 [97.19]
27	152,040 [160,357]	0.983	98	87,437 [110,830]	0.995	101	92.82 [97.13]
28	154,492 [148,660]	1.016	99	90,163 [105,828]	1.031	104	93.56 [97.41]
29	155,495 [133,236]	1.006	100	92,285 [99,624]	1.024	106	94.10 [97.30]
30	149,540 [109,709]	0.962	96	89,962 [86,809]	0.975	104	94.44 [98.10]
元	150,559 [75,499]	1.007	97	91,805 [67,822]	1.020	106	94.44 [96.70]

表－16 国民健康保険料（税）収納率の推移（全体・現年分）

平成28年度	平成29年度	平成30年度	令和元年度	順位
		北山村 (100.00) ↑	北山村 (100.00) -	1
九度山町 (99.41) ↑ 北山村 (99.02) ↑	北山村 (99.81) ↑ 九度山町 (99.17) ↓	九度山町 (99.34) ↑	九度山町 (99.13) ↓	2
	すさみ町 (98.39) ↑ 印南町 (98.12) ↑	みなべ町 (98.44) ↑ 印南町 (98.21) ↑ 日高町 (98.16) ↑	みなべ町 (98.51) ↑ 印南町 (98.44) ↑ 日高町 (98.31) ↑ 有田川町 (98.14) ↑	3 4 5 6
由良町 (97.96) ↓ すさみ町 (97.93) ↓ みなべ町 (97.65) ↑ 日高川町 (97.57) ↑ 日高町 (97.28) ↓ 有田川町 (97.23) ↑ 古座川町 (97.21) ↓ 印南町 (97.04) ↓	有田川町 (97.60) ↑ 日高川町 (97.59) ↑ みなべ町 (97.56) ↓ 古座川町 (97.25) ↑ 由良町 (97.06) ↓	由良町 (97.71) ↑ 有田川町 (97.70) ↑ 日高川町 (97.68) ↑ すさみ町 (97.62) ↓ 高野町 (97.36) ↑ 紀美野町 (97.16) ↑	日高川町 (97.69) ↑ すさみ町 (97.47) ↓ 広川町 (97.44) ↑ 古座川町 (97.21) ↑ 串本町 (97.09) ↑ 紀美野町 (97.08) ↓ 由良町 (97.07) ↓	7 8 9 10 11 12 13
高野町 (96.89) ↓ 紀美野町 (96.67) ↑ 湯浅町 (96.31) ↑ 太地町 (96.14) ↓ △町村計 (96.00)	日高町 (96.81) ↓ 紀美野町 (96.54) ↓ 湯浅町 (96.45) ↑ 高野町 (96.39) ↓ △町村計 (96.30) 串本町 (96.06) ↑ 橋本市 (96.05) ↑	古座川町 (96.89) ↓ 広川町 (96.79) ↑ △町村計 (96.62) 串本町 (96.25) ↑ 橋本市 (96.22) ↑	△町村計 (96.76)	
美浜町 (95.89) ↑ 橋本市 (95.62) ↑ 串本町 (95.31) ↓ 紀の川市 (95.19) ↑ 広川町 (95.09) ↑	白浜町 (95.88) ↑ 広川町 (95.30) ↑ 紀の川市 (95.14) ↓ 田辺市 (95.11) ↑	紀の川市 (95.95) ↑ 田辺市 (95.78) ↑ 美浜町 (95.77) ↑ 湯浅町 (95.75) ↓ 白浜町 (95.73) ↓ 上富田町 (95.22) ↑ 岩出市 (95.11) ↑	上富田町 (95.98) ↑ 美浜町 (95.94) ↑ 紀の川市 (95.81) ↓ 橋本市 (95.68) ↓ 白浜町 (95.61) ↓ 湯浅町 (95.59) ↓ 田辺市 (95.47) ↓ 太地町 (95.17) ↑ 新宮市 (95.04) ↑	14 15 16 17 18 19 20 21 22
岩出市 (94.79) ↑ 白浜町 (94.47) ↑ 有田市 (94.27) ↑ 田辺市 (94.27) ↑ かつらぎ町 (94.21) ↑ 海南市 (94.03) ↑ 上富田町 (93.76) ↑ 那智勝浦町 (93.64) ↑ ○市町村計 (93.56) 新宮市 (93.22) ↑ 御坊市 (93.03) ↑ ◇市計 (92.67) ★全国計 (91.92) 和歌山市 (90.23) ↑	岩出市 (94.99) ↑ 太地町 (94.94) ↓ 有田市 (94.73) ↑ かつらぎ町 (94.45) ↑ 美浜町 (94.41) ↓ 上富田町 (94.33) ↑ 海南市 (94.31) ↑ 那智勝浦町 (94.16) ↑ ○市町村計 (94.10) 新宮市 (94.09) ↑ 御坊市 (93.42) ↑ ◇市計 (93.29) ★全国計 (92.45) 和歌山市 (91.07) ↑	有田市 (94.99) ↑ 新宮市 (94.88) ↑ 太地町 (94.85) ↓ 海南市 (94.58) ↑ 那智勝浦町 (94.51) ↑ ○市町村計 (94.44) かつらぎ町 (94.36) ↓ 御坊市 (94.05) ↑ ◇市計 (93.66) ★全国計 (92.85) 和歌山市 (91.37) ↑	岩出市 (94.96) ↓ 高野町 (94.90) ↓ 有田市 (94.88) ↓ 御坊市 (94.48) ↑ ○市町村計 (94.44) かつらぎ町 (94.35) ↓ 海南市 (94.25) ↓ 那智勝浦町 (94.05) ↓ ◇市計 (93.61) ★全国計 (92.92) 和歌山市 (91.48) ↑	23 24 25 26 27 28 29 30

(3) 令和元年度科目別収支状況

ア. 和歌山県の令和元年度科目別収支状況は表－17のとおりである。

歳入総額は1,043億8,154万円で、前年に比べて11億4,944万円増加している。歳入のうちもっとも大きな割合を占めているのが事業納付金の30.37%で、次いで前期高齢者交付金の28.93%となっている。

一方、歳出総額は1,038億2,176万円となっている。その内訳は、普通交付金が77.15%で最も多く、次いで後期高齢者支援金の13.90%となっている。

イ. 市町村国保の令和元年度科目別収支状況は表－18のとおりである。

歳入総額は1,219億8,365万円で、前年に比べて8億0,308万円減少している。歳入のうちもっとも大きな割合を占めているのが普通交付金の65.66%(前年度に比べて1.17ポイントの増加)で、次いで保険料(税)の18.47%(前年度に比べて0.45ポイントの減少)となっている。

一方、歳出総額は1,166億1,613万円で、前年度に比べて4億4,139万円減少している。その内訳は、保険給付費が69.19%(前年度に比べて1.07ポイントの増加)で最も多く、次いで事業費納付金の27.19%(前年度に比べて0.87ポイントの増加)となっている。

ウ. 国保組合の令和元年度科目別収支状況は表－19のとおりである。

歳入総額は21億2,945万円で、前年に比べて968万円増加している。歳入のうちもっとも大きな割合を占めているのが保険料の63.22%(前年度に比べて4.09ポイントの増加)で、次いで繰越金の16.54%(前年度に比べて4.21ポイントの減少)となっている。

一方、歳出総額は18億6,230万円で、前年度に比べて9,466万円増加している。その内訳は、保険給付費が52.26%(前年度に比べて0.15ポイントの減少)で最も多く、次いで後期高齢者支援金の18.94%(前年度に比べて0.06ポイントの減少)となっている。

表-17 令和元年度決算収支の状況（和歌山県）

（年間平均被保険者数 246,259 人）

歳入				歳出							
科目		決算額 (円)	構成比 (%)	一人当たり額 (円)	科目		決算額 (円)	構成比 (%)	一人当たり額 (円)		
分担金及び負担金	事業費納付金	医療分給付費			等交付金	総務費	1,305,565	0.00	5		
		一般被保険者分	22,436,905,111	21.50		91,198	普通交付金	80,097,230,737	77.15	325,256	
		退職被保険者等分	11,290,018	0.01		47,839	特別交付金	2,055,542,000	1.98	8,347	
		医療給付費分計	22,448,195,129	21.51		91,157	計	82,152,772,737	79.13	333,603	
		支後援期高齢者分	6,612,675,955	6.34		26,878	後援期高齢者	後期高齢者支援金	14,435,174,605	13.90	58,618
		退職被保険者等分	3,669,873	0.00		15,550		事務費拠出金	1,023,504	0.00	4
		後期高齢者支援金等分計	6,616,345,828	6.34		26,867		計	14,436,198,109	13.90	58,622
		介護納付金分	2,640,609,812	2.53		10,723	前期高齢者	前期高齢者納付金	57,034,318	0.05	232
		事業費納付金計	31,705,150,769	30.37		128,747		事務費拠出金	918,529	0.00	4
		財政安定化基金負担金	0	0.00		0	計	57,952,847	0.06	235	
計	31,705,150,769	30.37	128,747								
国庫支出金	国庫負担金	療養給付費等負担金	21,973,602,503	21.05	89,230	介護納付金	5,668,049,400	5.46	23,017		
		高額医療費共同事業負担金	821,687,192	0.79	3,337	病床金転換等	病床転換支援金	0	0.00	0	
		特別高額医療費共同事業負担金	57,357,000	0.05	233		事務費拠出金	86,604	0.00	0	
		特定健康診査等負担金	134,628,000	0.13	547		計	86,604	0.00	0	
		財政安定化基金負担金	0	0.00	0	特別高額医療費共同事業	事業費拠出金	108,219,175	0.10	439	
		国庫負担金計	22,987,274,695	22.02	93,346		事務費拠出金	103,985	0.00	0	
					計		108,323,160	0.10	440		
	国庫補助金	普通調整交付金	8,738,270,000	8.37	35,484	財政安定化基金交付金	0	0.00	0		
		特別調整交付金	1,441,488,000	1.38	5,854	保健事業費	10,895,230	0.01	44		
		保険者努力支援制度交付金	730,911,000	0.70	2,968	償還付金加及び還付	療養給付費等負担金償還金	1,347,241,494	1.30	5,471	
		財政安定化基金補助金	0	0.00	0		療養給付費等交付金償還金	0	0.00	0	
		その他	0	0.00	0		特定健康診査等負担金償還金	1,462,000	0.00	6	
		国庫補助金計	10,910,669,000	10.45	44,306	計	1,348,703,494	1.30	5,477		
	療養給付費等交付金	35,907,824	0.03	146	その他の支出	37,111,543	0.04	151			
前期高齢者交付金	30,200,900,382	28.93	122,639								
特別高額医療費共同事業交付金	105,684,088	0.10	429								
一般会計繰入金	特定健康診査等負担金繰入金	134,628,000	0.13	547							
	都道府県繰入金	5,675,296,000	5.44	23,046							
	高額医療費負担金繰入金	869,611,283	0.83	3,531							
	職員給与等繰入金	0	0.00	0							
	財政安定化基金支出金繰入金	0	0.00	0							
	その他	1,305,565	0.00	5							
計	6,680,840,848	6.40	27,129								
保険給付費等交付金返還金	191,663,776	0.18	778								
その他の収入	16,451,303	0.02	67								
小計（単年度収入）	102,834,542,685	98.52	417,587	小計（単年度支出）	103,821,398,689	100.00	421,594				
				単年度収支差引額	-986,856,004	-0.95	-4,007				

基金繰入金	45,195,000	0.04	184	基金積立金	357,204	0.00	1
財政安定化基金貸付金返還金	0	0.00	0	財政安定化基金貸付金	0	0.00	0
繰越金	1,501,803,564	1.44	6,098	前年度繰上充用金	0	0.00	0
収入合計	104,381,541,249	100.00	423,869	支出合計	103,821,755,893	100.00	421,596
				収支差引残	559,785,356		2,273
				うち次年度への繰越金	559,785,356		2,273
				うち基金積立金	0		0

（令和元年度事業年報B表による）

令和元年度決算収支の状況（和歌山県）

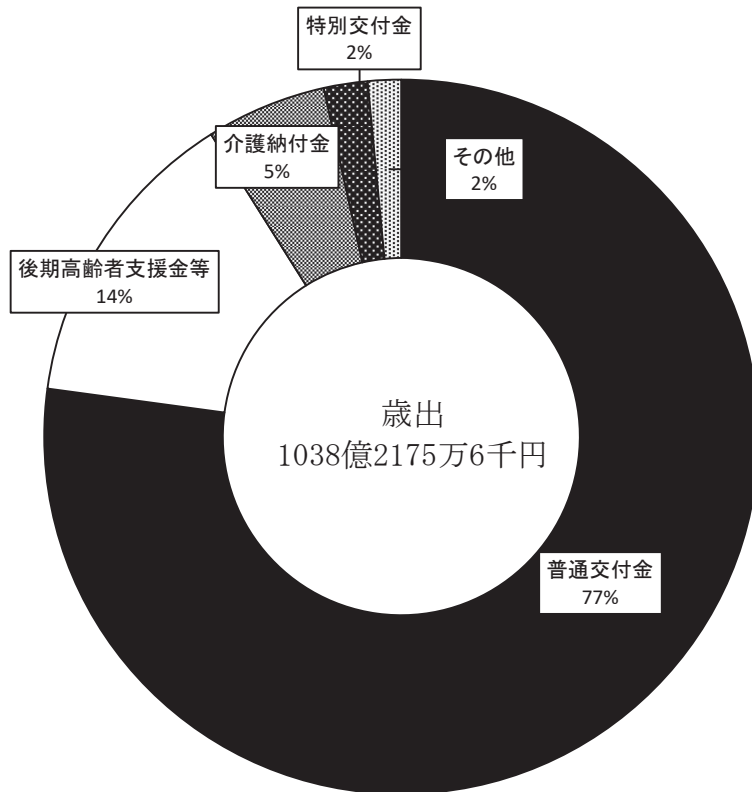
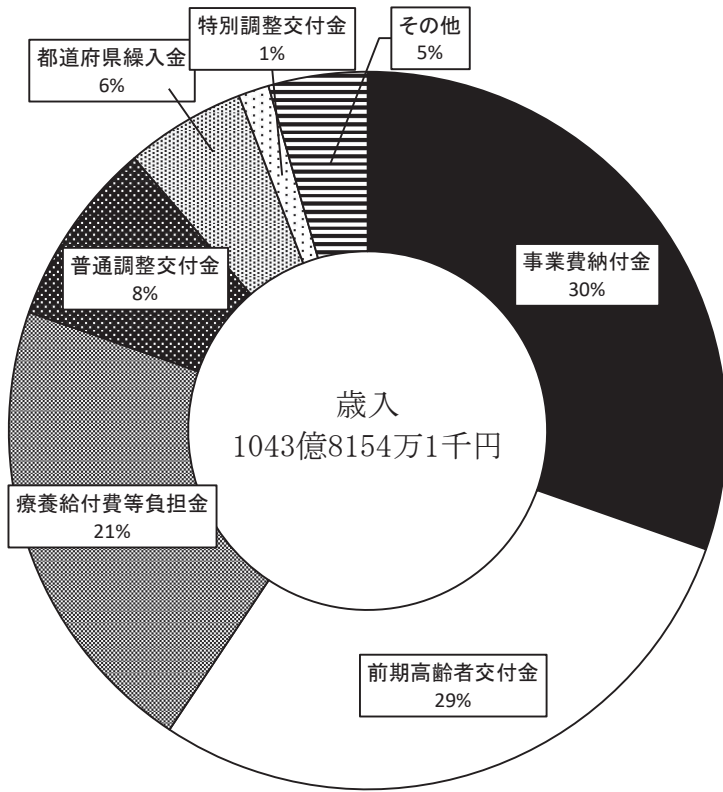


表-18 令和元年度決算収支の状況 (市町村)

(年間平均被保険者数 246,259 人)

歳入				歳出					
科目	決算額 (円)	構成比 (%)	一人当たり額 (円)	科目	決算額 (円)	構成比 (%)	一人当たり額 (円)		
保険料(税)	一般被保険者分	15,730,588,265	12.90	63,940	一般被保険者分	総務費	1,762,950,828	1.51	7,159
	後期高齢者支援金分	4,824,187,492	3.95	19,609		療養給付費	68,767,240,059	58.97	279,515
	介護納付金分	1,946,847,197	1.60	7,913		療養費	1,128,134,591	0.97	4,585
	一般被保険者分計	22,501,622,954	18.45	91,461		小計	69,895,374,650	59.94	284,101
	退職被保険者分	19,185,607	0.02	81,295		高額療養費	10,091,362,068	8.65	41,018
	後期高齢者支援金分	5,393,551	0.00	22,854		高額介護合算療養費	5,476,691	0.00	22
	介護納付金分	5,429,981	0.00	23,008		移送費	97,452	0.00	0
	退職被保険者等分計	30,009,139	0.02	127,157		出産育児諸費	297,188,193	0.25	1,208
	計	22,531,632,093	18.47	91,496		葬祭諸費	45,380,000	0.04	184
	国庫支出金	42,420,000	0.03	172		育児諸費	0	0.00	0
都道府県支出金	保険給付費等交付金(普通交付金)	80,097,230,737	65.66	325,256	その他	0	0.00	0	
	保険給付費等交付金(特別交付金)	389,186,000	0.32	1,580	一般被保険者分計	80,334,879,054	68.89	326,534	
	特別調整交付金分	752,741,000	0.62	3,057	療養給付費	87,411,792	0.07	370,389	
	都道府県繰入金(2号分)	644,359,000	0.53	2,617	療養費	2,282,752	0.00	9,673	
	特定健康診査等負担金	269,306,000	0.22	1,094	小計	89,694,544	0.08	380,062	
	保険給付費等交付金(特別交付金)計	2,055,592,000	1.69	8,347	高額療養費	18,334,161	0.02	77,687	
	財政安定化基金交付金	0	0.00	0	高額介護合算療養費	14,598	0.00	62	
	その他	219,990,543	0.18	893	移送費	0	0.00	0	
	計	82,372,813,280	67.53	334,497	退職被保険者等分計	108,043,303	0.09	457,811	
	連合会支出金	0	0.00	0	審査支払手数料	237,998,078	0.20	966	
一般会計繰入金	保険基盤安定(保険税軽減分)	4,472,691,169	3.67	18,163	計	80,680,920,435	69.19	327,626	
	保険基盤安定(支援分)	2,331,875,608	1.91	9,469	国民健康保険事業費納付金	医療分給付費	22,436,905,111	19.24	91,198
	職員給与等	1,597,048,348	1.31	6,485		一般被保険者分計	11,290,018	0.01	47,839
	出産育児一時金等	209,919,003	0.17	852		退職被保険者分	22,448,195,129	19.25	91,157
	財政安定化支援事業	1,519,855,292	1.25	6,172		医療給付費分計	6,612,675,955	5.67	26,878
	その他	359,914,265	0.30	1,462		一般被保険者分計	3,669,873	0.00	15,550
	計	10,491,303,685	8.60	42,603		退職被保険者分	6,616,345,828	5.67	26,867
	直診勘定繰入金	0	0.00	0		医療給付費分計	2,640,609,812	2.26	10,723
	その他の収入	647,309,395	0.53	2,629		介護納付金分	31,705,150,769	27.19	128,747
	計	11,138,613,070	9.13	45,232		計	0	0.00	0
財政安定化基金拠出金	0	0.00	0	保健事業費		保健事業費	362,825,316	0.31	1,473
保健事業費	923,209,906	0.79	3,749		特定健康診査等事業費	0	0.00	0	
特定健康診査等事業費	0	0.00	0		健康管理センター事業費	0	0.00	0	
健康管理センター事業費	1,286,035,222	1.10	5,222		計	1,286,035,222	1.10	5,222	
保険給付費等交付金償還金	191,663,776	0.16	778	直診勘定繰入金	130,117,467	0.11	528		
直診勘定繰入金	130,117,467	0.11	528	その他の支出	112,923,767	0.10	459		
その他の支出	112,923,767	0.10	459	小計(単年度収入)	116,085,478,453	95.16	471,396		
小計(単年度収入)	116,085,478,453	95.16	471,396	小計(単年度支出)	115,869,762,264	99.36	470,520		
単年度収支差引額	215,716,189	0.18	876	単年度収支差引額	215,716,189	0.18	876		
単年度黒字額	613,613,420	21保険者	2,492	単年度黒字額	613,613,420	21保険者	2,492		
単年度赤字額	397,897,231	9保険者	1,616	単年度赤字額	397,897,231	9保険者	1,616		
基金繰入金	265,293,740	0.22	1,077	基金等積立金	706,891,638	0.61	2,871		
繰越金	5,632,876,390	4.62	22,874	前年度繰上充用金	39,454,484	0.03	160		
市町村債	0	0.00	0	公債費	24,419	0.00	0		
収入合計	121,983,648,583	100.00	495,347	支出合計	116,616,132,805	100.00	473,551		
基金等保有額	7,118,662,319		28,907	黒字額	5,367,515,778	30保険者	21,796		
市町村債残高	0		0	うち次年度への繰越金	5,367,515,778		21,796		
				うち基金積立金	7,118,662,319		28,907		
				赤字額	0	0保険者	0		
				収支差引額	5,367,515,778		21,796		
				基金等保有額	7,118,662,319		28,907		
				市町村債残高	0		0		

(令和元年度事業年報B表による)

令和元年度決算収支の状況（市町村）

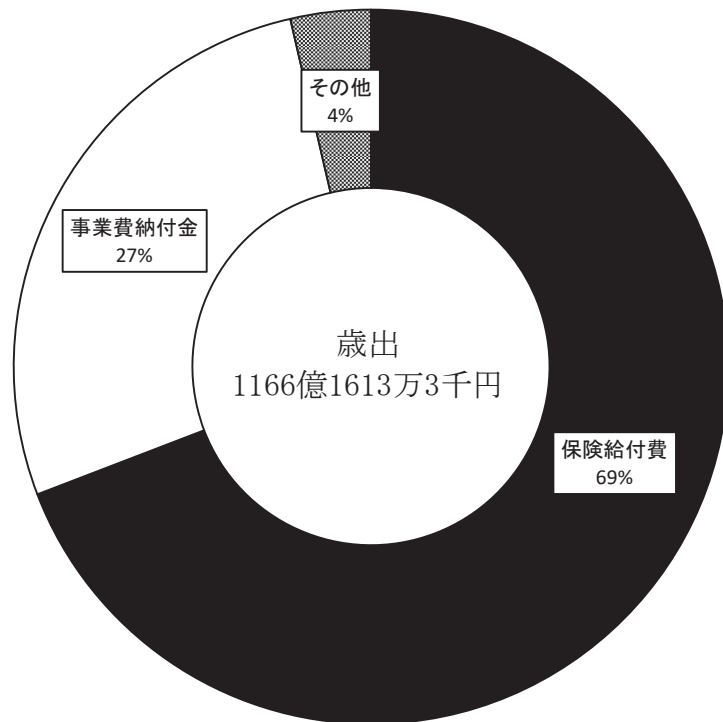
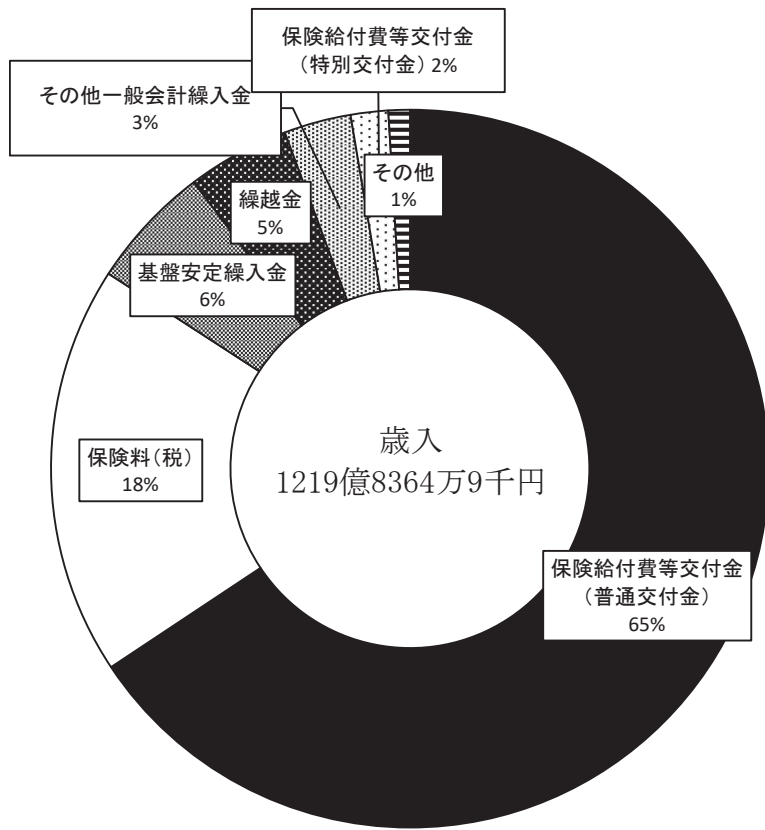


表-19 令和元年度決算収支の状況 (国保組合)

(年間平均被保険者数 5,949 人)

歳入				歳出				
科目	決算額 (円)	構成比 (%)	一人当たり額 (円)	科目	決算額 (円)	構成比 (%)	一人当たり額 (円)	
保険料	医療給付費分	893,834,900	41.97	150,250	総務費	147,982,396	7.95	24,875
	後期高齢者支援金分	292,413,000	13.73	49,153	療養給付費	844,972,360	45.37	142,036
	介護納付金分	159,895,800	7.51	26,878	療養費	10,591,471	0.57	1,780
	計	1,346,143,700	63.22	226,281	小計	855,563,831	45.94	143,816
国庫支出金	事務費負担金	7,042,749	0.33	1,184	高額療養費	86,073,021	4.62	14,468
	療養給付費等負担金	324,199,762	15.22	54,497	高額介護合算療養費	0	0.00	0
	高額医療費共同事業負担金	4,255,000	0.20	715	移送費	0	0.00	0
	特定健康診査等負担金	1,359,000	0.06	228	出産育児諸費	21,776,000	1.17	3,660
	出産育児一時金等補助金	5,550,000	0.26	933	葬祭諸費	1,450,000	0.08	244
	その他	2,736,000	0.13	460	育児諸費	0	0.00	0
	計	345,142,511	16.21	58,017	その他	4,586,000	0.25	771
都道府県支出金	前期高齢者交付金	0	0.00	0	計	969,448,852	52.06	162,960
	特定健康診査等負担金	0	0.00	0	審査支払手数料	3,788,909	0.20	637
	その他	0	0.00	0	計	973,237,761	52.26	163,597
	計	0	0.00	0	後期高齢者支援金	352,689,444	18.94	59,286
	高額医療費共同事業交付金	46,425,000	2.18	7,804	事務費拠出金	25,587	0.00	4
	直診勘定繰入金	0	0.00	0	計	352,715,031	18.94	59,290
	その他の収入	7,405,382	0.35	1,245	前期高齢者納付金	58,550,484	3.14	9,842
					事務費拠出金	21,175	0.00	4
					計	58,571,659	3.15	9,846
					介護納付金	191,287,340	10.27	32,155
					高額医療費共同事業拠出金	68,881,000	3.70	11,579
					保健事業費	19,510,111	1.05	3,280
					特定健康診査等事業費	13,551,892	0.73	2,278
					健康管理センタ事業費	0	0.00	0
					計	33,062,003	1.78	5,558
					直診勘定繰入金	0	0.00	0
					その他の支出	33,835,106	1.82	5,688
小計 (単年度収入)	1,745,116,593	81.95	293,346	小計 (単年度支出)	1,859,572,296	99.85	312,586	
				単年度収支差引額	-114,455,703	-6.15	-19,239	
				単年度黒字額	0	0保険者	0	
				単年度赤字額	114,455,703	3保険者	19,239	
準備金繰入金	32,210,000	1.51	5,414	準備金積立金	2,732,004	0.15	459	
繰越金	352,124,748	16.54	59,191	前年度繰上充用金	0	0.00	0	
組合債	0	0.00	0	組合債	0	0.00	0	
収入合計	2,129,451,341	100.00	357,951	支出合計	1,862,304,300	100.00	313,045	
				黒字額	267,147,041	3保険者	44,906	
				うち次年度への繰越金	267,147,041		44,906	
				うち準備金積立金	0		0	
				赤字額	0	0保険者	0	
				収支差引額	267,147,041		44,906	
				準備金保有額	982,920,392		165,224	
				組合債残高	0		0	

(令和元年度事業年報B表による)

令和元年度決算収支の状況（国保組合）

