

5. 財政状況

(1) 年度別収支状況

ア. 和歌山県国民健康保険事業特別会計

平成30年度に設立された和歌山県国民健康保険事業特別会計の収支状況は、表－13のとおりであり、約15億180万円の黒字である。

表－13 収支状況

(単位：千円)

年度	歳入			歳出			収支差引残
	決算額	対前年度比	指数	決算額	対前年度比	指数	
30	103,232,101	-	-	101,730,298	-	-	1,501,804

【出典】年報B表

イ. 市町村・国保組合

各年度別の収支状況は表－14のとおりである。

平成24年度を100とした平成30年度の指数は、歳入95、歳出92となっている。

平成30年度の市町村・国保組合全体の収支差引の状況は、60億8,133万円の黒字であるが、保険者別に見ると、形式収支については、平成30年度末現在1町が赤字であり、その総額は約3,945万円である。

表－14 収支状況

(単位：千円)

年度	歳入			歳出			収支差引残 (黒字額) (赤字額)
	決算額	対前年度比	指数	決算額	対前年度比	指数	
24	131,337,654	1.000	100	128,575,420	1.000	100	2,762,234 (2,840,359) (△78,125)
25	131,851,903	1.004	100	128,832,780	1.002	100	3,019,123 (2,959,915) (△197,681)
26	132,443,383	1.004	101	129,556,340	1.006	101	2,887,044 (2,966,578) (△79,534)
27	152,266,000	1.150	116	149,440,000	1.153	116	2,826,000 (2,837,728) (△11,836)
28	151,168,738	0.993	115	145,832,581	0.976	113	5,336,157 (5,336,157) (0)
29	149,145,189	0.987	114	141,721,319	0.972	110	7,423,871 (7,447,499) (△23,628)
30	124,906,501	0.837	95	118,825,167	0.838	92	6,081,334 (6,120,788) (△39,454)

【出典】年報B表

(2) 保険料（税）現年分調定額及び収納率の状況

保険料（税）現年分収納率及び調定額の状況については、表－15、表－16のとおりである。

平成30年度においては、一人当たり調定額が対前年度比0.975となっている。

一方、収納率は市町村計で94.44%であり、前年度を0.34ポイント上回った。保険者別では、前年度と同様または上回った保険者が24（うち、0.5ポイント以上増加したのは12保険者）、下回った保険者が6（うち、0.5ポイント以上低下したのは2保険者）となっている。

また、平成24年度を100とした指数でみると、一世帯あたりは96と減少しているが、一人あたりは104と増加している。

表－15 年度別保険料（税）現年分調定額 全体分〔市町村国保〕〔一般＋退職〕
〔 〕内は退職分

年度	一世帯当たり			一人当たり			収納率%
	調定額 (円)	対前年 度 比	指 数	調定額 (円)	対前年 度 比	指 数	
24	155,788 [177,925]	1.021	100	86,707 [115,534]	1.002	100	91.67 [96.70]
25	[157,411] [178,795]	1.010	101	[88,473] [117,736]	1.020	102	91.97 [96.53]
26	154,707 [173,806]	0.983	99	87,841 [116,282]	0.993	101	92.37 [97.19]
27	152,040 [160,357]	0.983	98	87,437 [110,830]	0.995	101	92.82 [97.13]
28	154,492 [148,660]	1.016	99	90,163 [105,828]	1.031	104	93.56 [97.41]
29	155,495 [133,236]	1.006	100	92,285 [99,624]	1.024	106	94.10 [97.30]
30	149,540 [109,709]	0.962	96	89,962 [86,809]	0.975	104	94.44 [98.10]

表－16 国民健康保険料（税）収納率の推移（全体・現年分）

平成27年度	平成28年度	平成29年度	平成30年度	順位
			北山村 (100.00) ↑	1
	九度山町 (99.41) ↑ 北山村 (99.02) ↑	北山村 (99.81) ↑ 九度山町 (99.17) ↓	九度山町 (99.34) ↑	2
九度山町 (98.91) ↑ 北山村 (98.72) ↓ すさみ町 (98.59) ↑ 由良町 (98.11) ↑		すさみ町 (98.39) ↑ 印南町 (98.12) ↑	みなべ町 (98.44) ↑ 印南町 (98.21) ↑ 日高町 (98.16) ↑	3 4 5
日高町 (97.66) ↓ 古座川町 (97.61) ↓ 印南町 (97.50) ↓ 日高川町 (97.37) ↑ みなべ町 (97.12) ↑ 有田川町 (97.06) ↑ 高野町 (97.02) ↑	由良町 (97.96) ↓ すさみ町 (97.93) ↓ みなべ町 (97.65) ↑ 日高川町 (97.57) ↑ 日高町 (97.28) ↓ 有田川町 (97.23) ↑ 古座川町 (97.21) ↓ 印南町 (97.04) ↓	有田川町 (97.60) ↑ 日高川町 (97.59) ↑ みなべ町 (97.56) ↓ 古座川町 (97.25) ↑ 由良町 (97.06) ↓	由良町 (97.71) ↑ 有田川町 (97.70) ↑ 日高川町 (97.68) ↑ すさみ町 (97.62) ↓ 高野町 (97.36) ↑ 紀美野町 (97.16) ↑	6 7 8 9 10 11
太地町 (96.91) ↑ 湯浅町 (96.19) ↑ 紀美野町 (96.05) ↑	高野町 (96.89) ↓ 紀美野町 (96.67) ↑ 湯浅町 (96.31) ↑ 太地町 (96.14) ↓ △町村計 (96.00)	日高町 (96.81) ↓ 紀美野町 (96.54) ↓ 湯浅町 (96.45) ↑ 高野町 (96.39) ↓ △町村計 (96.30) 串本町 (96.06) ↑ 橋本市 (96.05) ↑	古座川町 (96.89) ↓ 広川町 (96.79) ↑ △町村計 (96.62) 串本町 (96.25) ↑ 橋本市 (96.22) ↑	12 13 14 15
△町村計 (95.62) 美浜町 (95.43) ↓ 串本町 (95.31) ↑	美浜町 (95.89) ↑ 橋本市 (95.62) ↑ 串本町 (95.31) ↓ 紀の川市 (95.19) ↑ 広川町 (95.09) ↑	白浜町 (95.88) ↑ 広川町 (95.30) ↑ 紀の川市 (95.14) ↓ 田辺市 (95.11) ↑	紀の川市 (95.95) ↑ 田辺市 (95.78) ↑ 美浜町 (95.77) ↑ 湯浅町 (95.75) ↓ 白浜町 (95.73) ↓ 上富田町 (95.22) ↑ 岩出市 (95.11) ↑	16 17 18 19 20 21 22
紀の川市 (94.93) ↑ 橋本市 (94.77) ↑ 広川町 (94.76) ↓ 有田市 (94.16) ↑ かつらぎ町 (94.02) ↑ 海南市 (93.97) ↑ 岩出市 (93.80) ↑ 那智勝浦町 (93.29) ↑ 田辺市 (92.90) ↑ ○市町村計 (92.82) 白浜町 (92.81) ↑ 上富田町 (92.50) ↑ 御坊市 (92.20) ↑ ◇市計 (91.80) ★全国計 (91.45) 新宮市 (91.41) ↑	岩出市 (94.79) ↑ 白浜町 (94.47) ↑ 有田市 (94.27) ↑ 田辺市 (94.27) ↑ かつらぎ町 (94.21) ↑ 海南市 (94.03) ↑ 上富田町 (93.76) ↑ 那智勝浦町 (93.64) ↑ ○市町村計 (93.56) 新宮市 (93.22) ↑ 御坊市 (93.03) ↑ ◇市計 (92.67) ★全国計 (91.92) 和歌山市 (90.23) ↑	岩出市 (94.99) ↑ 太地町 (94.94) ↓ 有田市 (94.73) ↑ かつらぎ町 (94.45) ↑ 美浜町 (94.41) ↓ 上富田町 (94.33) ↑ 海南市 (94.31) ↑ 那智勝浦町 (94.16) ↑ ○市町村計 (94.10) 新宮市 (94.09) ↑ 御坊市 (93.42) ↑ ◇市計 (93.29) ★全国計 (92.45) 和歌山市 (91.07) ↑	有田市 (94.99) ↑ 新宮市 (94.88) ↑ 太地町 (94.85) ↓ 海南市 (94.58) ↑ 那智勝浦町 (94.51) ↑ ○市町村計 (94.44) かつらぎ町 (94.36) ↓ 御坊市 (94.05) ↑ ◇市計 (93.66) ★全国計 (92.85) 和歌山市 (91.37) ↑	23 24 25 26 27 28 29 30
和歌山市 (89.36) ↑				

(3) 平成30年度科目別収支状況

ア. 和歌山県の平成30年度科目別収支状況は表－17のとおりである。

歳入総額は1,032億3,210万円となっている。歳入のうちもっとも大きな割合を占めているのが前期高齢者交付金の31.26%で、次いで事業費納付金の29.85%となっている。

一方、歳出総額は1,017億3,030万円となっている。その内訳は、普通交付金が77.84%で最も多く、次いで後期高齢者支援金の14.20%となっている。

イ. 市町村国保の平成30年度科目別収支状況は表－18のとおりである。

歳入総額は1,227億8,673万円で、前年に比べて241億8,221万円減少している。歳入のうちもっとも大きな割合を占めているのが普通交付金の64.49%（H30年度新規）で、次いで保険料（税）の18.92%（前年度に比べて2.02ポイントの増加）となっている。

一方、歳出総額は1,170億5,752万円で、前年度に比べて229億2,732万円減少している。その内訳は、保険給付費が68.12%（前年度に比べて9.55ポイントの増加）で最も多く、次いで事業費納付金の26.32%（H30年度新規）となっている。

ウ. 国保組合の平成30年度科目別収支状況は表－19のとおりである。

歳入総額は21億1,977万円で、前年に比べて5,647万円減少している。歳入のうちもっとも大きな割合を占めているのが保険料の59.13%（前年度に比べて2.22ポイントの増加）で、次いで繰越金の20.75%（前年度に比べて0.87ポイントの減少）となっている。

一方、歳出総額は17億6,764万円で、前年度に比べて3,117万円増加している。その内訳は、保険給付費が52.41%（前年度に比べて1.29ポイントの減少）で最も多く、次いで後期高齢者支援金の19.00%（前年度に比べて0.31ポイントの減少）

表-17 平成30年度決算収支の状況 (和歌山県)

(年間平均被保険者数 256,596 人)

歳入				歳出						
科目	決算額 (円)	構成比 (%)	一人当たり額 (円)	科目	決算額 (円)	構成比 (%)	一人当たり額 (円)			
分担金及び負担金	事業費納付金	医療分給付費	21,881,522,350	21.20	85,797	総務費	3,134,949	0.00	12	
		退職被保険者等分	81,381,553	0.08	52,268	保険給付金	普通交付金	79,191,229,405	77.84	308,622
		医療給付費分計	21,962,903,903	21.28	85,593	特別交付金	2,087,377,000	2.05	8,135	
		支後援金高年齢者	6,382,366,176	6.18	25,025	計	81,278,606,405	79.90	316,757	
		退職被保険者等分	26,187,076	0.03	16,819	後期高齢者等	後期高齢者支援金	14,447,219,723	14.20	56,303
		後期高齢者支援金等分計	6,408,553,252	6.21	24,975	事務費拠出金	1,079,098	0.00	4	
	介護納付金分	2,442,548,861	2.37	9,519	計	14,448,298,821	14.20	56,308		
	事業費納付金計	30,814,006,016	29.85	120,088	前期高齢者等	前期高齢者納付金	60,460,110	0.06	236	
	財政安定化基金負担金	0	0.00	0	事務費拠出金	968,422	0.00	4		
	計	30,814,006,016	29.85	120,088	計	61,428,532	0.06	239		
国庫負担金	国庫負担金	療養給付費等負担金	20,931,036,540	20.28	81,572	介護納付金	5,565,188,285	5.47	21,689	
		高額医療費共同事業負担金	710,294,196	0.69	2,768	病床転換支援金	0	0.00	0	
		特別高額医療費共同事業負担金	55,856,000	0.05	218	事務費拠出金	91,308	0.00	0	
		特定健康診査等負担金	133,589,000	0.13	521	計	91,308	0.00	0	
		財政安定化基金負担金	0	0.00	0	特別高額医療費	事業費拠出金	99,561,416	0.10	388
		国庫負担金計	21,830,775,736	21.15	85,078	事務費拠出金	103,633	0.00	0	
	国庫補助金	普通調整交付金	8,296,491,000	8.04	32,333	計	99,665,049	0.10	388	
		特別調整交付金	1,986,814,000	1.92	7,743	財政安定化基金交付金	0	0.00	0	
		保険者努力支援制度交付金	490,851,000	0.48	1,913	保健事業費	353,570	0.00	1	
		財政安定化基金補助金	272,908,000	0.26	1,064	償還金	療養給付費等負担金償還金	0	0.00	0
その他	0	0.00	0	療養給付費等交付金償還金	0	0.00	0			
国庫補助金計	11,047,064,000	10.70	43,052	特定健康診査等負担金償還金	0	0.00	0			
療養給付費等交付金	653,339,000	0.63	2,546	計	0	0.00	0			
前期高齢者交付金	32,265,773,553	31.26	125,745	その他の支出	0	0.00	0			
特別高額医療費共同事業交付金	100,573,489	0.10	392							
一般会計繰入金	特定健康診査等負担金繰入金	133,589,000	0.13	521						
	都道府県繰入金	5,520,419,302	5.35	21,514						
	高額医療費負担金繰入金	710,294,196	0.69	2,768						
	職員給与等繰入金	1,946,949	0.00	8						
	財政安定化基金支出繰入金	0	0.00	0						
	その他	0	0.00	0						
計	6,366,249,447	6.17	24,810							
保険給付費等交付金返還金	0	0.00	0							
その他の収入	657,224	0.00	3							
小計 (単年度収入)	103,078,438,465	99.85	401,715	小計 (単年度支出)	101,456,766,919	99.73	395,395			
				単年度収支差引額	1,621,671,546	1.59	6,320			
基金繰入金	153,663,000	0.15	599	基金積立金	273,530,982	0.27	1,066			
財政安定化基金貸付金返還金	0	0.00	0	財政安定化基金貸付金	0	0.00	0			
繰越金	0	0.00	0	前年度繰上充用金	0	0.00	0			
収入合計	103,232,101,465	100.00	402,314	支出合計	101,730,297,901	100.00	396,461			
				収支差引残	1,501,803,564		5,853			
				うち次年度への繰越金	1,501,803,564		5,853			
				うち基金積立金	0		0			

(平成30年度事業年報Bによる)

平成30年度決算収支の状況（和歌山県）

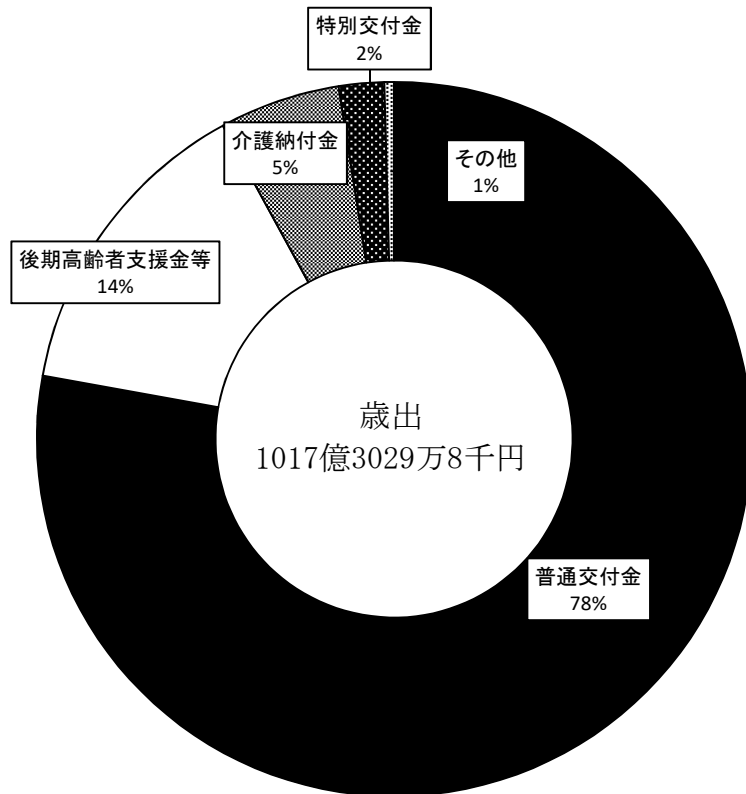
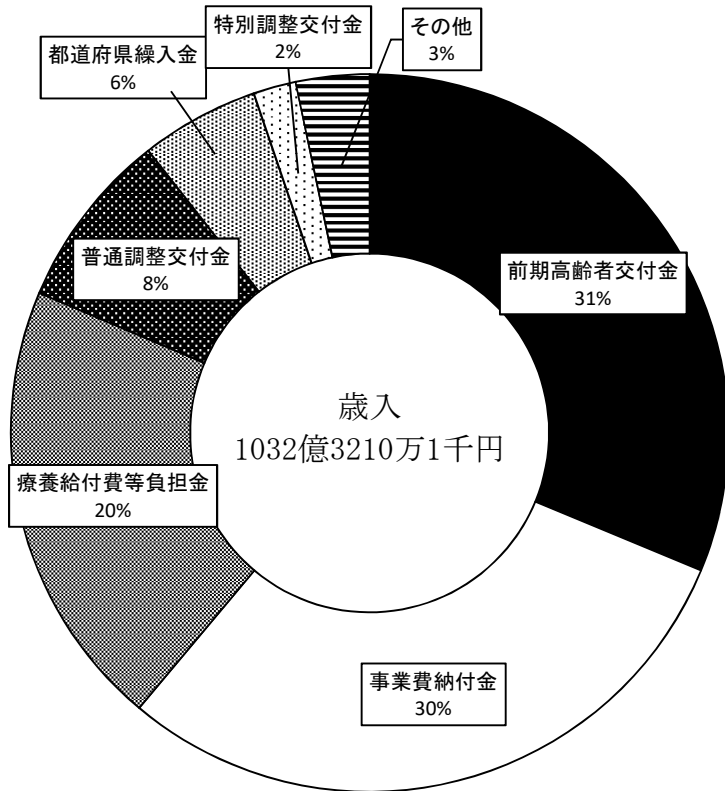


表-18 平成30年度決算収支の状況 (市町村)

(年間平均被保険者数 256,596 人)

歳入				歳出							
科目	決算額 (円)	構成比 (%)	一人当たり額 (円)	科目	決算額(円)	構成比 (%)	一人当たり額 (円)				
保険料(税)	一般被保険者分			一般被保険者分	総務費	1,751,991,765	1.50	6,828			
	医療給付費分	16,153,518,691	13.16		63,337	療養給付費	67,740,416,358	57.87	265,608		
	後期高齢者支援金分	4,927,944,543	4.01		19,322	療養費	1,172,646,656	1.00	4,598		
	介護納付金分	1,982,266,849	1.61		7,772	小計	68,913,063,014	58.87	270,206		
	一般被保険者分計	23,063,730,083	18.78		90,432	高額療養費	9,698,200,474	8.28	38,026		
	退職被保険者分					高額介護合算療養費	5,281,390	0.00	21		
	医療給付費分	103,158,878	0.08		66,255	移送費	100,115	0.00	0		
	後期高齢者支援金分	30,829,869	0.03		19,801	出産育児諸費	312,331,826	0.27	1,225		
	介護納付金分	29,316,107	0.02		18,829	葬祭諸費	46,500,000	0.04	182		
	退職被保険者等分計	163,304,854	0.13		104,884	育児諸費	0	0.00	0		
計	23,227,034,937	18.92	90,520	その他	0	0.00	0				
国庫支出金	278,000	0.00	1	一般被保険者分計	78,975,476,819	67.47	309,660				
都道府県支出金	保険給付費等交付金(普通交付金)	79,191,229,405	64.49	308,622	療養給付費	440,936,183	0.38	283,196			
	保険者努力支援分	319,839,000	0.26	1,246	療養費	7,655,675	0.01	4,917			
	特別調整交付金分	873,698,000	0.71	3,405	小計	448,591,858	0.38	288,113			
	都道府県繰入金(2号分)	626,662,000	0.51	2,442	高額療養費	79,175,333	0.07	50,851			
	特定健康診査等負担金	267,178,000	0.22	1,041	高額介護合算療養費	0	0.00	0			
	保険給付費等交付金(特別交付金)計	2,087,377,000	1.70	8,135	移送費	0	0.00	0			
	財政安定化基金交付金	0	0.00	0	退職被保険者等分計	527,767,191	0.45	338,964			
	その他	184,855,000	0.15	720	審査支払手数料	241,183,611	0.21	940			
	計	81,463,461,405	66.35	317,478	計	79,744,427,621	68.12	310,778			
	連合会支出金	0	0.00	0	国民健康保険事業費納付金	医療給付費分					
一般会計繰入金	保険基盤安定(保険税軽減分)	4,542,867,120	3.70	17,704		一般被保険者分	21,881,522,350	18.69	85,797		
	保険基盤安定(支援分)	2,357,133,352	1.92	9,186		退職被保険者分	81,381,553	0.07	52,268		
	職員給与費等	1,599,236,513	1.30	6,233		医療給付費分計	21,962,903,903	18.76	85,593		
	出産育児一時金等	222,643,627	0.18	868		支後援期高齢者分					
	財政安定化支援事業	1,436,337,980	1.17	5,598		一般被保険者分	6,382,366,176	5.45	25,025		
	その他	595,142,521	0.48	2,319		退職被保険者分	26,187,076	0.02	16,819		
計	10,753,361,113	8.76	41,908	医療給付費分計		6,408,553,252	5.47	24,975			
直診勘定繰入金	0	0.00	0	介護納付金分		2,442,548,861	2.09	9,519			
その他の収入	493,715,082	0.40	1,924	計		30,814,006,016	26.32	120,088			
小計(単年度収入)	115,937,850,537	94.42	451,830	財政安定化基金拠出金	0	0.00	0				
基金繰入金	基金等積立金	基金等積立金	1,454,663,128	1.24	5,669	保健事業費	413,022,005	0.35	1,610		
		繰越金	6,813,111,501	5.55	26,552	特定健康診査等事業費	861,234,972	0.74	3,356		
		市町村債	0	0.00	0	健康管理センター事業費	0	0.00	0		
		収入合計	122,786,733,038	100.00	478,522	計	1,274,256,977	1.09	4,966		
		取支状況	支出合計	基金等積立金	1,454,663,128	1.24	5,669	保険給付費等交付金償還金	0	0.00	0
				前年度繰上充用金	23,628,238	0.02	92	直診勘定繰出金	129,987,576	0.11	507
				公債費	77,313	0.00	0	その他の支出	1,864,485,517	1.59	7,266
				支出合計	117,057,524,151	100.00	456,194	小計(単年度支出)	115,579,155,472	98.74	450,432
				黒字額	5,768,663,371	29保険者	22,482	単年度収支差引額	358,695,065	0.31	1,398
				うち次年度への繰越金	5,729,208,887		22,328	単年度黒字額	781,059,304	18保険者	3,044
うち基金積立金	6,574,505,514				25,622	単年度赤字額	422,364,239	12保険者	1,646		
赤字額	39,454,484			1保険者	154						
収支差引額	5,729,208,887				22,328						
基金等保有額	6,574,505,514				25,622						
市町村債残高	0		0								

(平成30年度事業年報B表による)

平成30年度決算収支の状況（市町村）

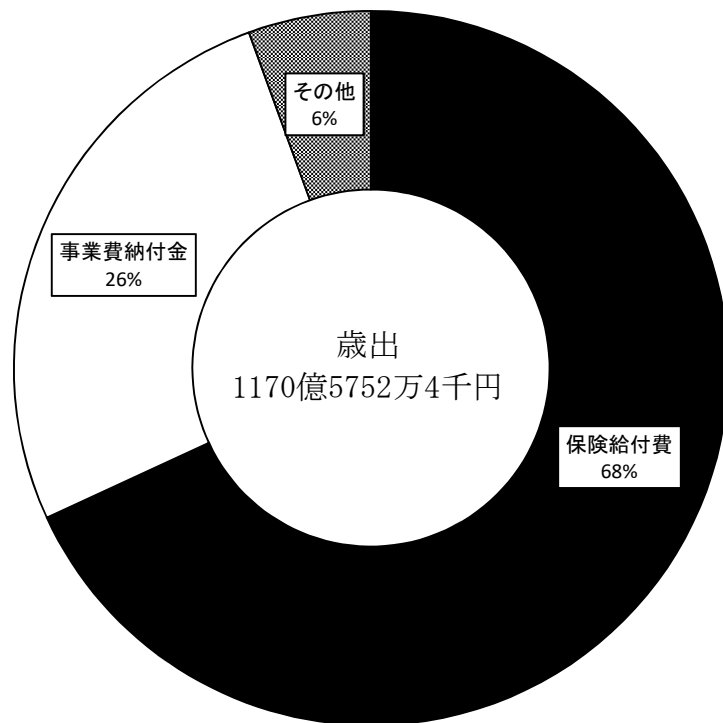
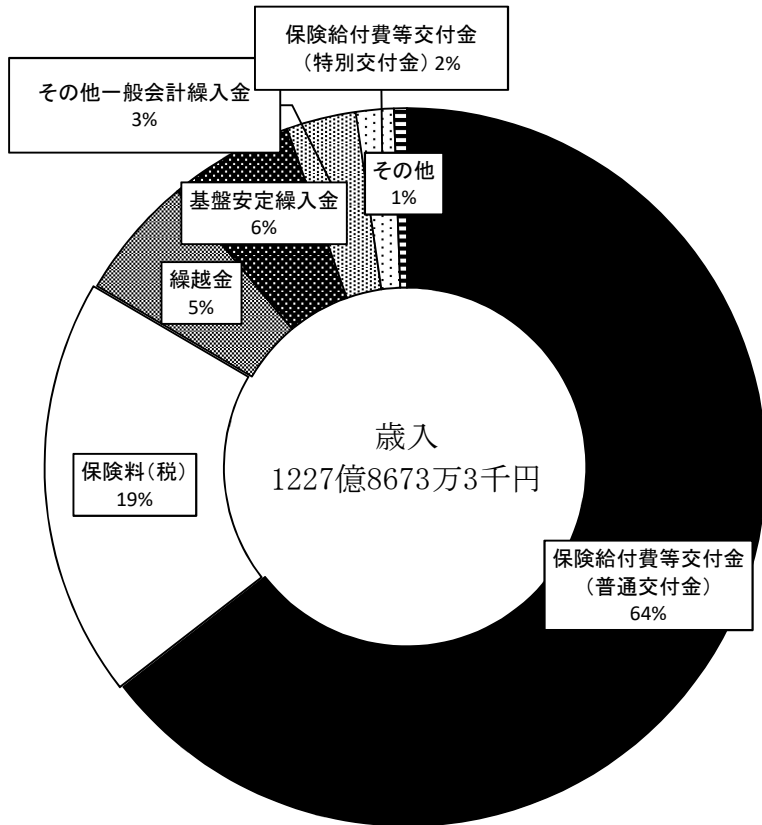


表-19 平成30年度決算収支の状況 (国保組合)

(年間平均被保険者数 6,067 人)

歳入				歳出				
科目	決算額 (円)	構成比 (%)	一人当たり額 (円)	科目	決算額(円)	構成比 (%)	一人当たり額 (円)	
保険料	医療給付費分	832,088,000	39.25	137,150	総務費	115,448,385	6.53	19,029
	後期高齢者支援金分	272,453,200	12.85	44,907	療養給付費	808,319,205	45.73	133,232
	介護納付金分	148,981,500	7.03	24,556	療養費	10,937,734	0.62	1,803
	計	1,253,522,700	59.13	206,613	小計	819,256,939	46.35	135,035
国庫支出金	事務費負担金	7,128,177	0.34	1,175	高額療養費	83,045,358	4.70	13,688
	療養給付費等負担金	348,702,463	16.45	57,475	高額介護合算療養費	0	0.00	0
	高額医療費共同事業負担金	4,115,000	0.19	678	移送費	0	0.00	0
	特定健康診査等負担金	1,501,000	0.07	247	出産育児諸費	13,844,000	0.78	2,282
	出産育児一時金等補助金	4,405,000	0.21	726	葬祭諸費	2,300,000	0.13	379
	その他	0	0.00	0	育児諸費	0	0.00	0
	計	365,851,640	17.26	60,302	その他	4,324,000	0.24	713
前期高齢者交付金	0	0.00	0	計	922,770,297	52.20	152,097	
都道府県支出金	特定健康診査等負担金	0	0.00	0	審査支払手数料	3,692,469	0.21	609
	その他	0	0.00	0	計	926,462,766	52.41	152,705
	計	0	0.00	0	後期高齢者支援金	335,845,590	19.00	55,356
高額医療費共同事業交付金	55,300,000	2.61	9,115	事務費拠出金	26,223	0.00	4	
直診勘定繰入金	0	0.00	0	計	335,871,813	19.00	55,360	
その他の収入	5,331,698	0.25	879	前期高齢者納付金	75,390,232	4.27	12,426	
				事務費拠出金	21,699	0.00	4	
				計	75,411,931	4.27	12,430	
				介護納付金	182,725,932	10.34	30,118	
				高額医療費共同事業拠出金	57,926,000	3.28	9,548	
				保健事業費	19,179,695	1.09	3,161	
				特定健康診査等事業費	12,479,442	0.71	2,057	
				健康管理センタ事業費	0	0.00	0	
				計	31,659,137	1.79	5,218	
				直診勘定繰入金	0	0.00	0	
				その他の支出	39,195,029	2.22	6,460	
小計 (単年度収入)	1,680,006,038	79.25	276,909	小計 (単年度支出)	1,764,700,993	99.83	290,869	
				単年度収支差引額	-84,694,955	-4.79	-13,960	
				単年度黒字額	0	0保険者	0	
				単年度赤字額	84,694,955	3保険者	13,960	
準備金繰入金	0	0.00	0	準備金積立金	2,942,000	0.17	485	
繰越金	439,761,703	20.75	72,484	前年度繰上充用金	0	0.00	0	
組合債	0	0.00	0	組合債	0	0.00	0	
収入合計	2,119,767,741	100.00	349,393	支出合計	1,767,642,993	100.00	291,354	
				黒字額	352,124,748	3保険者	58,039	
				うち次年度への繰越金	352,124,748		58,039	
				うち準備金積立金	0		0	
				赤字額	0	0保険者	0	
				収支差引額	352,124,748		58,039	
				準備金保有額	1,012,386,675		166,868	
				組合債残高	0		0	

(平成30年度事業年報B表による)

平成30年度決算収支の状況（国保組合）

