

平成29年度 国民健康保険事業状況

紀州の 国保

和歌山県

ま え が き

昭和36年に市町村を保険者とする国民健康保険制度が全国に普及し、国民皆保険が実現して以来、国民健康保険は我が国の国民皆保険を支える最後の砦となり、住民の健康維持のための基盤として重要な役割を担ってきました。

しかしながら、高齢化や医療の高度化により年々増加する医療費に加え、就労構造の変化などにより、市町村が保険者である国民健康保険制度は、被保険者の年齢構成が高く、医療費水準が高いこと、所得水準が低く、保険料負担が重いこと、小規模保険者が多く、財政基盤が不安定であるといった構造的な問題を抱えることとなりました。

このような問題に対処するため、国の財政支援を大幅に拡充するとともに、平成30年度から都道府県が財政運営の責任主体となり、安定的な財政運営や効率的な事業運営の確保など国保運営の中心的な役割を担い、制度の安定化を図ることなどを内容とする国民健康保険制度改革が行われました。

さらに、国においては、少子高齢化の進行とライフスタイルの多様化を背景に、人生100年時代の到来を見据え、社会保障全般にわたる持続可能な改革を検討するため、昨年9月に全世代型社会保障検討会議が設置され、その中で今後の医療保険制度のあり方についても議論が行われているところです。

国民健康保険をはじめとする国民皆保険制度を持続可能なものとしていくためには、現状の正確な把握、分析と対応が必要であり、このような観点からも、国民健康保険事業状況報告書（事業年報）の内容を中心に、本県の国民健康保険事業の状況を取りまとめた本書を、各般の取組における参考として御活用いただければ幸いです。

最後に、本書の作成に当たり御協力くださった各保険者及び関係機関の皆様に対し、心から御礼申し上げます。

令和2年3月

和歌山県福祉保健部健康局国民健康保険課長

目次

まえがき

事業概要

1. 一般状況

(1) 保険者数、世帯数及び被保険者数	1
(2) 被保険者数の増減	2
(3) 被保険者の年齢構成状況	4

2. 保険給付状況

(1) 医療費の費用額負担区分	5
(2) 給付率	5
(3) 高額療養費	6

3. 診療状況

(1) 受診率・一件当たり日数	8
(2) 一件当たり診療費・一人当たり診療費	8

4. 退職者医療の状況

5. 財政状況

(1) 年度別収支状況	13
(2) 保険料（税）現年分調定額及び収納率の状況	13
(3) 平成28年度科目別収支状況	15

統計表

第1表 保険者別一般状況（平成28年度）	19
----------------------	----

第2表 保険者別退職者医療にかかる一般状況	21
-----------------------	----

第3表 年度別・保険者別保険料（税）の賦課徴収状況

(その1)	22
(その2) 一般分	24
(その2) 後期高齢者支援金分	26
(その2) 介護分	28
(その3)	30

第4表 年度別・保険者別経理状況

(その1)	32
(その1・続)	34
(その2)	38
(その2・続)	40
(その3)	44

事業概要

第5表	年度別・保険者別退職者医療にかかる経理状況	
	(その1)	45
	(その2)	46
	(その3)	47
第6表	事業月報C表	
	医療給付の状況集計表 一般・療養の給付等	48
	医療給付の状況集計表 一般・療養費	49
	医療給付の状況集計表 一般・合計	50
	医療給付の状況集計表 高額療養費・一般	51
	その他の保険給付集計表	53
	療養の給付等内訳集計表 一般・件数	54
	療養の給付等内訳集計表 一般・日数	55
	療養の給付等内訳集計表 一般・費用額	56
	療養の給付等内訳集計表 一般・費用額(続)	57
第7表	事業月報F表	
	医療給付の状況集計表 退職・療養の給付等	58
	医療給付の状況集計表 退職・療養費	59
	医療給付の状況集計表 退職・合計	60
	医療給付の状況集計表 高額療養費・退職	61
	医療給付の状況集計表 退職・件数	62
	医療給付の状況集計表 退職・日数	64
	医療給付の状況集計表 退職・費用額	66
	医療給付の状況集計表 退職・費用額(続)	68
第8表	事業月報C表	
	診療諸率集計表 一般・入院	70
	診療諸率集計表 一般・入院外	71
	診療諸率集計表 一般・歯科	72
	診療諸率集計表 一般・合計	73
第9表	事業月報F表	
	医療の給付(診療費)諸率集計表 退職(本人)・入院	74
	医療の給付(診療費)諸率集計表 退職(本人)・入院外	75
	医療の給付(診療費)諸率集計表 退職(本人)・歯科	76
	医療の給付(診療費)諸率集計表 退職(本人)・合計	77
	医療の給付(診療費)諸率集計表 退職(被扶養者)・入院	78
	医療の給付(診療費)諸率集計表 退職(被扶養者)・入院外	79
	医療の給付(診療費)諸率集計表 退職(被扶養者)・歯科	80
	医療の給付(診療費)諸率集計表 退職(被扶養者)・合計	81

医療の給付（診療費）諸率集計表 退職（合計）・入院	82
医療の給付（診療費）諸率集計表 退職（合計）・入院外	83
医療の給付（診療費）諸率集計表 退職（合計）・歯科	84
医療の給付（診療費）諸率集計表 退職（合計）・合計	85
第10表 事業月報C・F表	
医療の給付（診療費）諸率集計表 全体・入院	86
医療の給付（診療費）諸率集計表 全体・入院外	87
医療の給付（診療費）諸率集計表 全体・歯科	88
医療の給付（診療費）諸率集計表 全体・合計	89
第11表 年度別・保険者別診療施設一般状況	90
第12表 レセプト点検保険者別実施状況	91
第13表 地域差指数一覧	93
第14表 保健事業費の状況	95
第15表 年齢階層別被保険者数（国保実態調査） 全体（一般＋退職）	96
保険者別資料集	
収支差引残（一般）	97
収支差引残（退職）	98
収支差引残（全体）	99
基金保有額	100
一人当たり調定額（現年：一般＋退職）	101
一世帯当たり調定額（現年：一般＋退職）	102
保険料（税）率〔その1〕	103
保険料（税）率〔その2〕	104
保険料（税）率〔その3〕	105
現年度収納率（一般・居所不明控除後）	106
現年度収納率（全体・居所不明控除後）	107
口座振替加入世帯割合	108
納付組織加入世帯割合	109
口座振替＋納付組織加入世帯割合	110
一人当たり診療費（一般）	111
一人当たり診療費（退職等）	112
一人当たり診療費（全体）	113
保険者別調書	114
用語説明	144

1. 一般状況

(1) 保険者数、世帯数及び被保険者数

平成29年度末における保険者数は、市町村30（9市、20町、1村）と国保組合3（医師、歯科医師、薬剤師）の合計33保険者である。

各年度末における世帯数及び被保険者数の状況は、表－1のとおりである。被保険者数や県人口に対する国保加入割合は、年々減少し続けている。

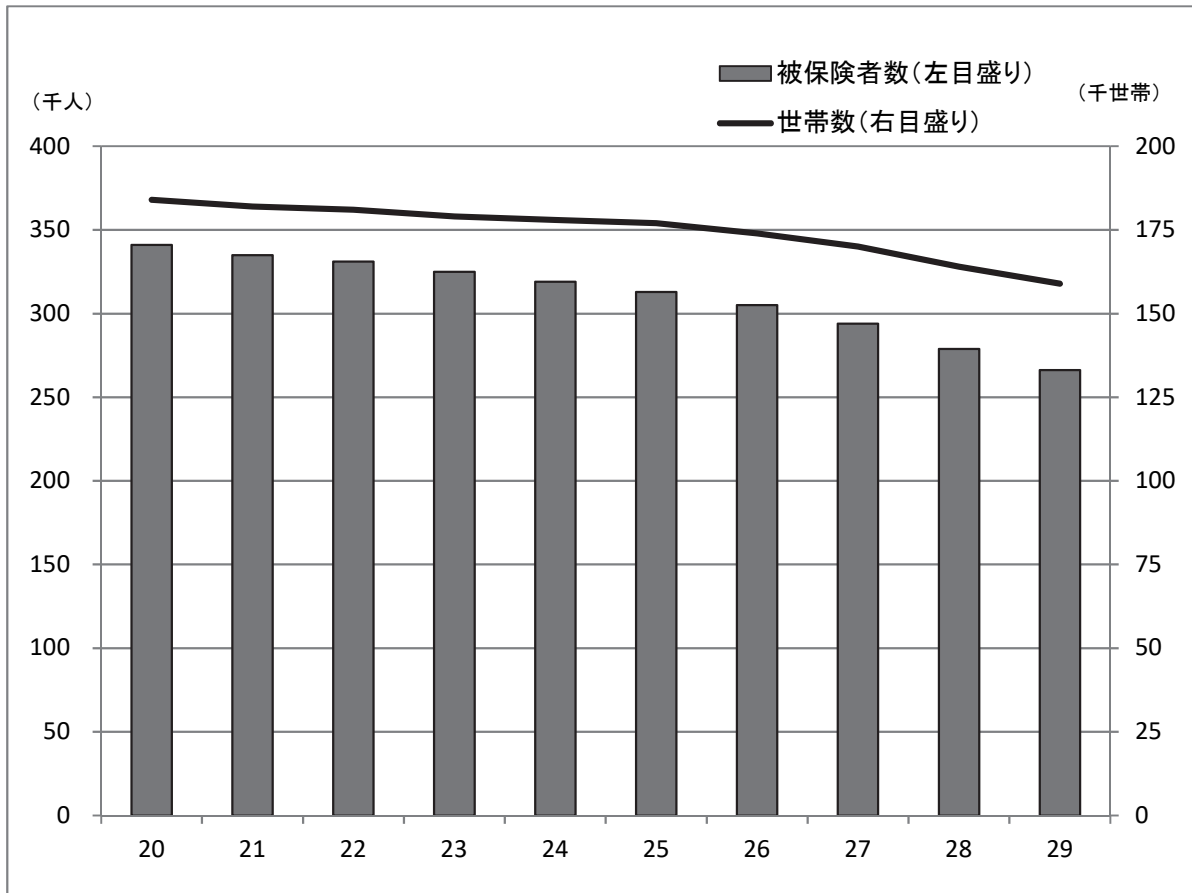
表－1 年度別世帯数及び被保険者数 (各年度末現在)

年度別	世帯数	被 保 険 者 数			人員 ／ 世帯	人 口	加 入 率 (%)	
		計	一 般	退 職				
	25	176,606	312,971	296,514	16,457	1,012,236	30.9	
	26	173,882	304,522	291,034	13,488	1,003,730	30.3	
	27	169,893	293,727	284,029	9,698	994,317	29.5	
	28	164,017	278,877	273,408	5,469	984,689	28.3	
	29	158,924	266,190	263,673	2,517	975,074	27.3	
市	25	172,944	306,319	289,862	16,457			
	(一般)	162,030						1.79
	(退職)	10,914						1.51
	26	170,262	298,011	284,523	13,488			1.75
	(一般)	161,086						1.77
	(退職)	9,176						1.47
町	27	166,311	287,342	277,644	9,698	1.73		
	(一般)	159,534				1.74		
	(退職)	6,777				1.43		
村	28	160,480	272,645	267,176	5,469	1.70		
	(一般)	156,488				1.71		
	(退職)	3,992				1.37		
	29	155,447	260,125	257,608	2,517	1.67		
	(一般)	153,494				1.68		
(退職)	1,953	1.29						
組 合	25	3,662	6,652	6,652	-	1.82		
	26	3,620	6,511	6,511	-	1.80		
	27	3,582	6,385	6,385	-	1.78		
	28	3,537	6,232	6,232	-	1.76		
	29	3,477	6,065	6,065	-	1.74		

(注) 世帯数、被保険者数は、年報A表、E表による。

人口は、1月1日現在の住民基本台帳人口による。

図－1 年度別世帯数及び被保険者数



(注) 被保険者数及び世帯数は、各年度末現在の数値である。
出典：各年度事業年報A表

(2) 被保険者数の増減

表－2は、被保険者の増減状況を異動事由別にみたものである。
平成29年度は昨年度までと同じく、被用者保険の資格喪失による増加が最も多く、24,273件となっている。
増減差を見ると、昨年度に引き続き、後期高齢者医療制度への加入が最も大きく影響している。

表－２ 年度別異動事由別にみた被保険者の増減状況（市町村分）

（単位：件）

事 由		年 度				
		25	26	27	28	29
増 加	転 入	6,843	6,571	6,385	6,031	5,912
	社 保 離 脱	28,652	27,298	26,747	25,313	24,273
	生 保 廃 止	731	570	630	690	630
	出 生	1,410	1,308	1,154	1,047	967
	後期高齢者離脱	11	9	25	152	22
	そ の 他	3,748	3,278	3,652	2,929	1,526
	計	41,395	39,034	38,593	36,162	33,330
減 少	転 出	6,463	6,509	6,589	6,128	5,654
	社 保 加 入	24,479	24,620	24,842	26,625	23,806
	生 保 開 始	1,435	1,268	1,338	1,156	1,156
	死 亡	1,854	1,890	1,783	1,714	1,631
	後期高齢者加入	9,303	9,639	11,103	12,034	11,334
	そ の 他	3,669	3,571	3,741	3,328	2,385
	計	47,203	47,497	49,396	50,985	45,966
増 減 差	転 出 入	380	62	△ 204	△ 97	258
	社 保 と の 異 動	4,173	2,678	1,905	△ 1,312	467
	生 保 と の 異 動	△ 704	△ 698	△ 708	△ 466	△ 526
	自 然 増 減	△ 444	△ 582	△ 629	△ 667	△ 664
	後期高齢者医療 制度との異動	△ 9,292	△ 9,630	△ 11,078	△ 11,882	△ 11,312
	そ の 他	79	△ 293	△ 89	△ 399	△ 859
	計	△ 5,808	△ 8,463	△ 10,803	△ 14,823	△ 12,636

（注）各年度事業年報A表による

(3) 被保険者の年齢構成状況

被保険者の年齢階層別加入状況を見ると、60歳以上の加入率が高く、70～74歳では、10人に8人が国保加入者となっている。

表－3 県人口及び国保被保険者の年齢構成

年齢階層	県人口		国民健康保険						加入率 (B) / (A)
			総数		市町村		組合		
	(A)	構成比	(B)	構成比	(C)	構成比	(D)	構成比	
	千人	%		%		%		%	%
0～9	72	9.1	12,858	4.7	12,551	4.7	307	5.0	18
10～19	86	10.9	17,254	6.3	16,655	6.2	599	9.7	20
20～29	75	9.5	15,591	5.7	14,694	5.5	897	14.5	21
30～39	95	12.1	20,540	7.5	19,824	7.4	716	11.6	22
40～49	130	16.5	30,670	11.2	29,674	11.1	996	16.1	24
50～59	120	15.2	33,470	12.2	32,280	12.1	1,190	19.3	28
60～69	145	18.4	90,755	33.2	89,619	33.6	1,136	18.4	63
70～74	65	8.2	52,126	19.1	51,788	19.4	338	5.5	80
計	788	83.4	273,264	100.0	267,085	100.0	6,179	100.0	35
75～	158	16.7							
県人口計	945	100.0							

(注) 県人口：平成29年10月1日現在

出典：「人口推計」（総務省統計局）

国保被保険者数：平成29年9月30日現在

出典：「国民健康保険実態調査 平成28年度」

2. 保険給付状況

(1) 医療費の費用額負担区分

医療費の費用額負担区分は表-4のとおりである。

一般被保険者分・退職者医療分に区分され、全体の費用額に占める割合はそれぞれ98.4%、1.6%となっている。

表-4 医療費の費用額負担区分 (単位：千円)

		費用額	保険者負担分	一部負担金	他法負担分
一般被保険者分	療養の給付等	95,657,661	69,704,978	22,110,240	3,842,444
	療養費等	1,722,104	1,266,608	383,276	72,220
	計	97,379,766	70,971,586	22,493,515	3,914,664
退職者医療分	療養の給付等	1,561,865	1,090,902	420,302	50,661
	療養費等	28,251	19,856	7,316	1,079
	計	1,590,116	1,110,758	427,618	51,740

(注)年報C表、F表による。

高額療養費は、「保険者負担分」欄に含めず、「一部負担金」欄に含めて集計している。

(2) 給付率

医療給付費の費用額(他法優先を除く)に対する比率(給付率)は表-5のとおりである。平成29年度は総数で82.89%となっている。

これを市町村でみると、一般被保険者分で82.98%、退職被保険者分で81.75%となっている。

表-5 給付率 (単位：%)

		平成25年度	平成26年度	平成27年度	平成28年度	平成29年度	
総数	給付率	81.64	81.91	82.55	83.01	82.89	
	実質一部負担割合	13.42	13.24	12.99	12.76	13.10	
市町村	総数	給付率	81.69	81.97	82.62	83.05	82.96
		実質一部負担割合	13.34	13.16	12.89	12.69	13.01
	一般被保険者分	給付率	81.86	82.10	82.68	83.07	82.98
		実質一部負担割合	13.05	12.92	12.75	12.63	12.98
	退職被保険者分	給付率	79.47	79.85	81.43	82.39	81.75
		実質一部負担割合	17.38	17.01	15.68	14.63	15.00

(注)年報C表、F表による。

老人保健による医療給付分は含めていない。

「給付率」及び「実質一部負担割合」は次により算出している。

給付率 = (保険者負担分 + 高額療養費) ÷ 費用額 × 100

実質一部負担割合 = (一部負担金(薬剤一部負担額含む) - 高額療養費) ÷ 費用額 × 100

(3) 高額療養費

平成29年度における高額療養費は表－6のとおりである。総額で99億5,181万円となっており、前年度に比べ6億524万円減少している。一件当たり額については、前年に比べ4,941円減少となっている。

表－6 高額療養費

年度		合計			合算分			
					多数該当分		その他	
		件数 (件)	金額 (千円)	一件当 たりの金額 (円)	件数 (件)	金額 (千円)	件数 (件)	金額 (千円)
27	総数	152,212	10,176,355	66,856	8,428	180,407	27,365	298,673
	一般	146,726	9,603,108	65,449	7,894	164,411	27,058	287,072
	退職	5,486	573,247	104,493	534	15,996	307	11,601
28	総数	155,896	10,557,056	67,719	9,625	206,247	32,168	325,426
	一般	152,042	10,157,370	66,806	9,171	193,457	31,910	317,990
	退職	3,854	399,687	103,707	454	12,790	258	7,437
29	総数	158,526	9,951,813	62,777	9,450	198,608	39,399	370,698
	一般	156,615	9,762,657	62,335	9,204	190,490	39,286	365,541
	退職	1,911	189,156	98,983	246	8,118	113	5,157

※年報C表、F表による（数値は、市町村と組合の合計）。

単独分								他法併用分	
多数該当分		長期疾病分		入院分		その他			
件数 (件)	金額 (千円)	件数 (件)	金額 (千円)	件数 (件)	金額 (千円)	件数 (件)	金額 (千円)	件数 (件)	金額 (千円)
17,747	1,562,103	16,116	1,531,367	33,411	4,530,441	17,967	549,471	31,178	1,523,894
16,677	1,468,088	14,756	1,399,200	31,812	4,279,030	17,629	531,066	30,900	1,474,241
1,070	94,015	1,360	132,167	1,599	251,410	338	18,405	278	49,652
18,655	1,768,032	16,244	1,485,827	33,078	4,612,982	20,720	610,611	25,406	1,547,931
17,864	1,684,922	15,377	1,401,521	32,154	4,461,607	20,422	594,155	25,144	1,503,717
791	83,110	867	84,306	924	151,374	298	16,455	262	44,214
18,670	1,732,142	15,435	1,367,647	32,416	4,367,634	23,489	615,507	19,667	1,299,578
18,284	1,693,148	15,019	1,326,007	31,947	4,297,098	23,325	607,156	19,550	1,283,218
386	38,994	416	41,640	469	70,536	164	8,351	117	16,360

3. 診療状況

表－7～表－9は医療費分析の指標となる診療諸率を示している。

※第10表「医療の給付（診療費）諸率集計表（事業月報C・F表）」をもとに作成。

（1）受診率・一件当たり日数（表－7）

受診率は、被保険者100人当たりの受診件数のことである。

平成24年度を100とした場合の指数で見ると、年々少しずつ増加している。

一件当たり日数は、1レセプト当たりの平均受診日数を示している。

表－7 (単位：%) (単位：日)

年度	受診率						一件当たり日数			
	入院	入院外	歯科	計	前年比	指数	入院	入院外	歯科	計
24	22.24	867.67	158.21	1,048.13	1.016	100	17.0	1.7	2.2	2.1
25	22.02	876.08	164.05	1,062.15	1.013	101	16.9	1.6	2.1	2.0
26	22.11	886.49	168.75	1,077.35	1.014	103	16.7	1.6	2.1	2.0
27	22.81	900.36	172.92	1,096.08	1.017	105	16.4	1.6	2.0	2.0
28	23.03	909.53	175.47	1,108.04	1.011	106	16.4	1.6	2.0	1.9
29	23.72	917.85	179.57	1,121.14	1.012	107	16.2	1.5	1.9	1.9

（2）一件当たり診療費（表－8）・一人当たり診療費（表－9）

一件当たり診療費は、レセプト1枚当たりの平均費用額である。

一人当たり診療費は、被保険者一人当たりの平均費用額を示すものであり、年々少しずつ増加している。

表－8 (単位：円)

年度	一件当たり診療費					
	入院	入院外	歯科	計	対前年度比	指数
24	509,778	14,926	14,128	25,306	1.005	100
25	513,653	15,072	13,863	25,222	0.997	100
26	527,634	15,042	13,752	25,358	1.005	100
27	533,759	15,019	13,605	25,591	1.009	101
28	546,113	15,202	13,403	25,952	1.014	103
29	545,724	14,925	13,338	25,900	0.998	102

表－9 (単位：円)

年度	一人当たり診療費					
	入院	入院外	歯科	計	対前年度比	指数
24	113,383	129,507	22,353	265,242	1.021	100
25	113,108	132,043	22,741	267,892	1.010	101
26	116,646	133,342	23,207	273,195	1.020	103
27	121,750	135,220	23,526	280,496	1.027	106
28	125,773	138,269	23,519	287,561	1.025	108
29	129,434	136,989	23,952	290,375	1.010	109

4. 退職者医療の状況

平成29年度における退職者医療の状況は表－10、表－11のとおりである。
 退職被保険者数は年々減少しており、全体の被保険者数に対する退職被保険者等の占める割合は、平成29年度末で0.95%となっている。
 一方医療費面では、平成29年度の退職被保険者等1人当たり費用額が一般被保険者の1.1倍となっている。

表－10

年度	世帯数					被保険者数				
	全体分	退職者分			割合 (%)	全体分	退職被保険者等分			割合 (%)
		単独世帯	混合世帯	計			本人	被扶養者	計	
25	176,606	7,973	2,941	10,914	6.18	312,971	11,369	5,088	16,457	5.26
26	173,882	6,525	2,651	9,176	5.28	304,522	9,544	3,944	13,488	4.43
27	169,893	4,665	2,112	6,777	3.99	293,727	7,025	2,673	9,698	3.30
28	164,017	2,631	1,361	3,992	2.43	278,877	4,096	1,373	5,469	1.96
29	158,924	1,201	752	1,953	1.23	266,190	1,980	537	2,517	0.95

(注) 各年度末現在

表－11

年度	療養諸費(単位：千円)				一人当たり療養諸費(単位：円)		
	一般被保険者	退職被保険者等	対前年度比(%)		一般被保険者	退職被保険者等	比(退職/一般)
			一般	退職			
25	95,844,701	6,884,646	100.61	87.66	319,933	377,448	1.2
26	97,353,774	5,974,133	101.57	86.77	329,224	388,460	1.2
27	101,069,849	4,990,177	103.82	83.53	348,827	420,757	1.2
28	99,384,458	3,194,506	98.33	64.02	353,753	411,451	1.2
29	97,379,766	1,590,116	97.98	49.78	360,754	391,365	1.1

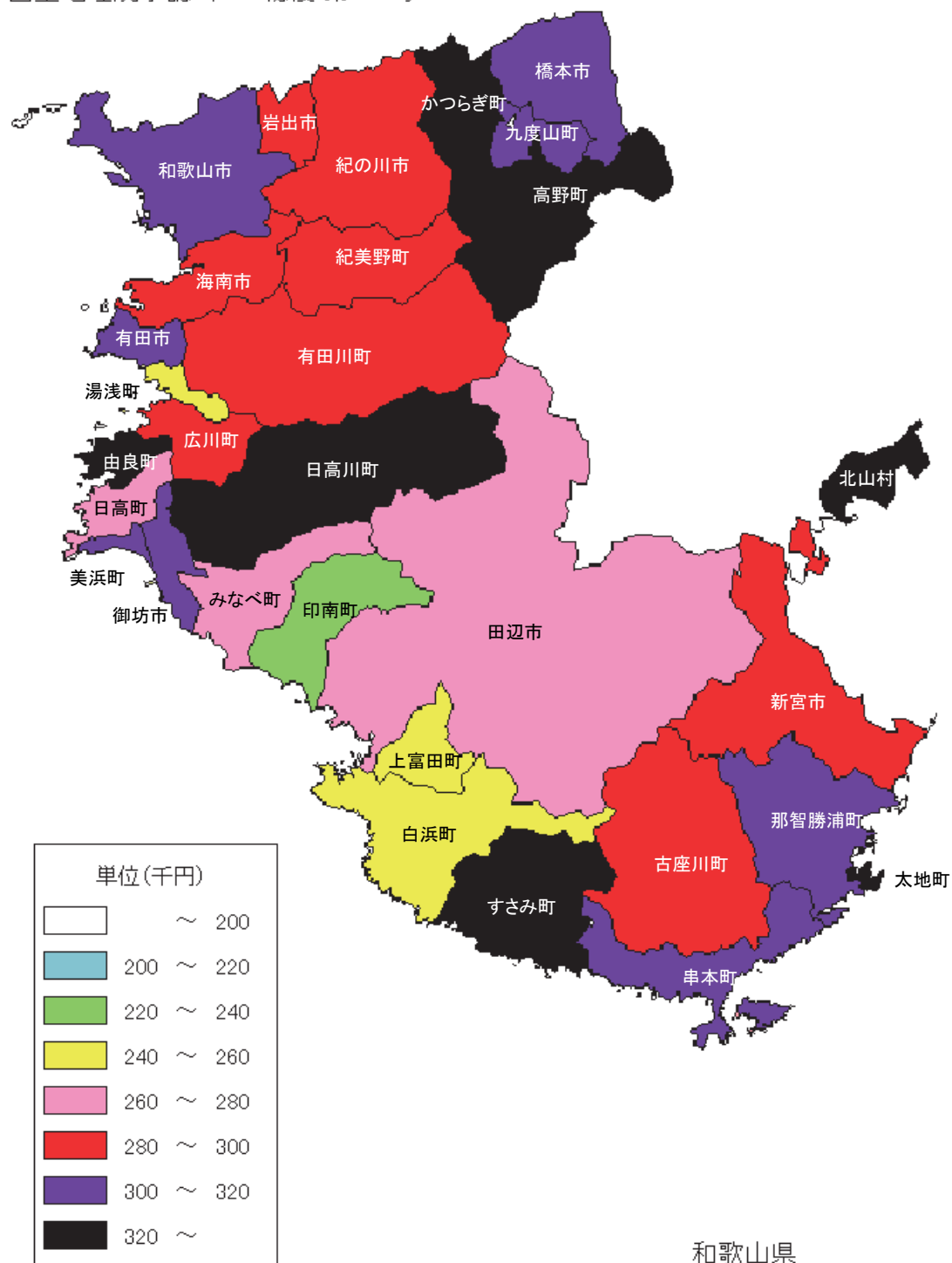
(注) 一人当たり療養諸費＝療養諸費／年間平均被保険者数

市町村一人当たり診療費（平成29年度）

一般被保険者分

第8表「診療諸率集計表（事業月報C表）一般・合計」の一人当たり費用額をもとに作成

国土地理院承認 平14 総復 第149号



※今回作成分から、区分を増やしています。

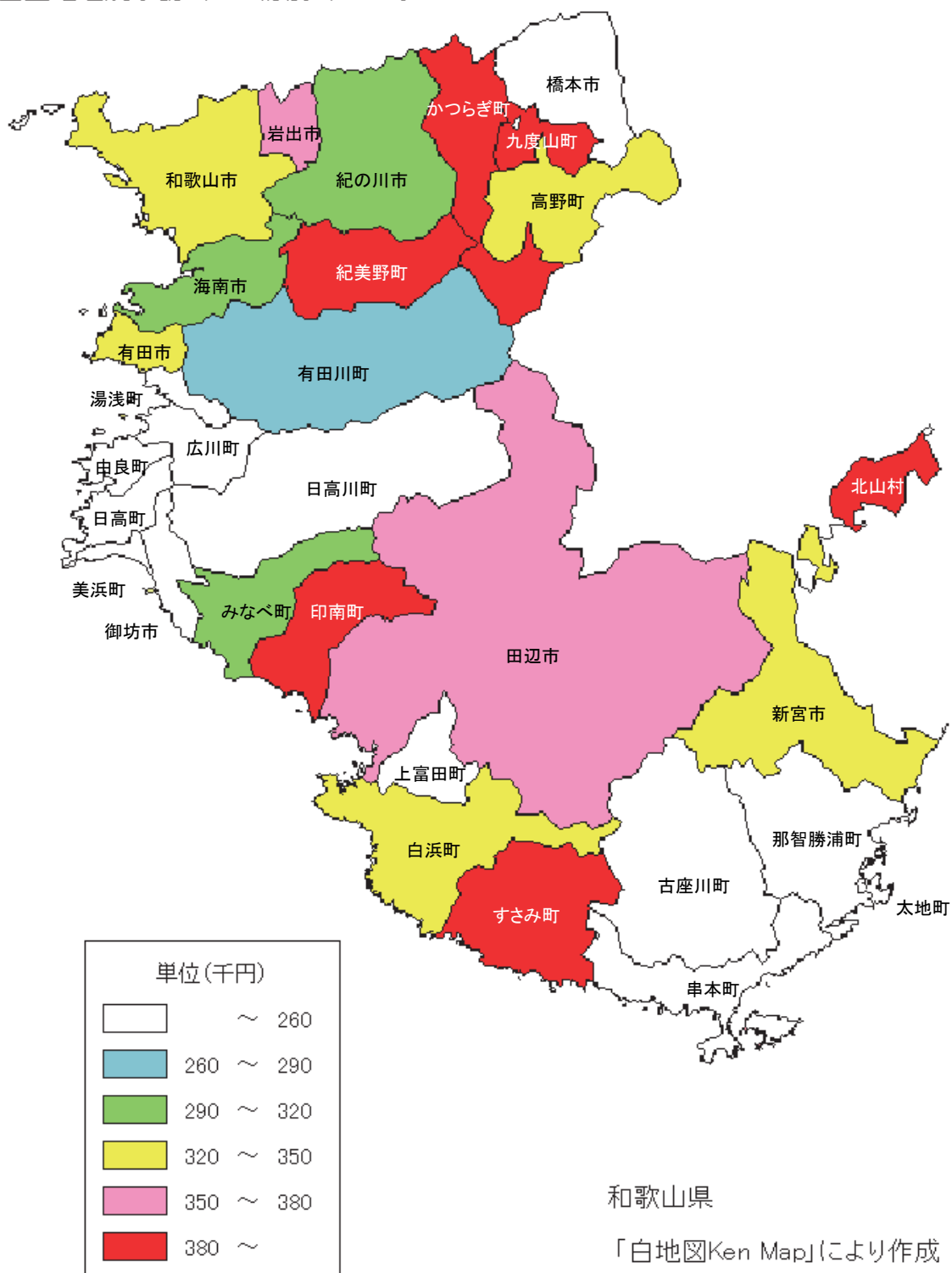
「白地図Ken Map」により作成

市町村一人当たり診療費（平成29年度）

退職者医療分

第9表「医療の給付（診療費）諸率集計表（事業月報F表）退職（合計）・合計」の一人当たり費用額をもとに作成

国土地理院承認 平14 総復 第149号

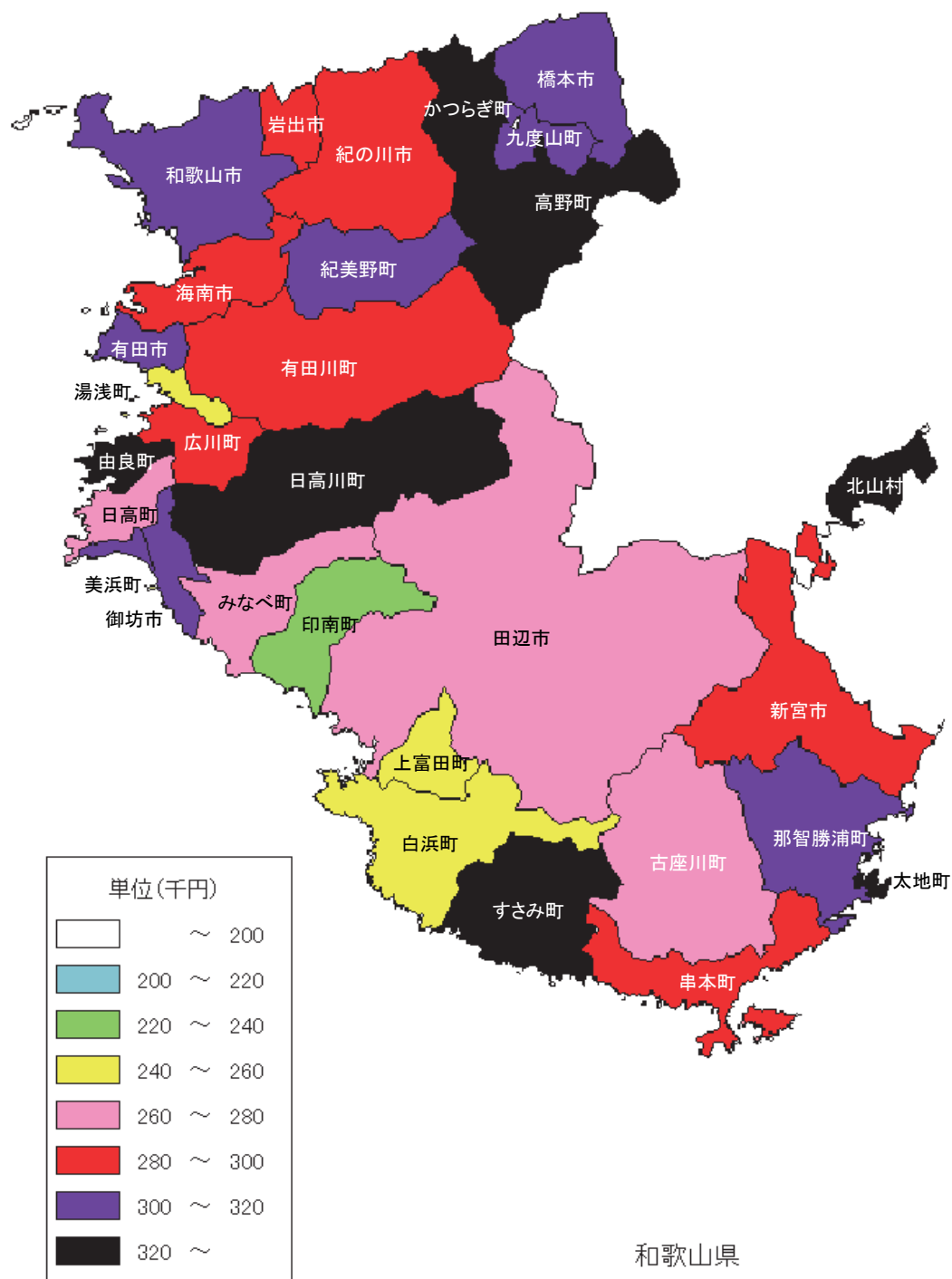


市町村一人当たり診療費（平成29年度）

全体分

第10表「医療の給付（診療費）諸率集計表（事業月報C・F表）全体・合計」の一人当たり費用額をもとに作成

国土地理院承認 平14 総復 第149号



※今回作成分から、区分を増やしています。

「白地図Ken Map」により作成

5. 財政状況

(1) 年度別収支状況

各年度別の収支状況は表-12のとおりである。

平成24年度を100とした平成29年度の指数は、歳入114、歳出110となっている。

財政状況を保険者別に見ると、形式収支については、平成29年度末現在1町が赤字であり、その総額は約2,362万円である。

このように、国民健康保険をとりまく情勢は依然厳しく、被保険者の高齢化、低所得者層の増加等、制度の抱える構造的な問題により、その財政基盤はきわめて脆弱である。そのため、一般会計や基金からの繰入れにより収支の均衡をはかる保険者も多く、医療費が年々増嵩する状況にあって国保財政は危機的状況にあると言わざるをえない。

(2) 保険料（税）現年分調定額及び収納率の状況

保険料（税）現年分調定額及び収納率の状況については、表-13、表-14のとおりである。

平成29年度においては、一人当たり調定額が対前年度比1.024となっている。

一方、収納率は市町村計で94.10%であり、前年度を0.54ポイント上回った。保険者別では、前年度と同様または上回った保険者が21（うち、0.5ポイント以上増加したのは9保険者）、下回った保険者が9（うち、0.5ポイント以上低下したのは4保険者）となっている。

表-12 収支状況

(単位：千円)

年度	歳入			歳出			収支差引残 (黒字額) (赤字額)
	決算額	対前年度比	指数	決算額	対前年度比	指数	
24	131,337,654	1.000	100	128,575,420	1.000	100	2,762,234 (2,840,359) (△78,125)
25	131,851,903	1.004	100	128,832,780	1.002	100	3,019,123 (2,959,915) (△197,681)
26	132,443,383	1.004	101	129,556,340	1.006	101	2,887,044 (2,966,578) (△79,534)
27	152,266,000	1.150	116	149,440,000	1.153	116	2,826,000 (2,837,728) (△11,836)
28	151,168,738	0.993	115	145,832,581	0.976	113	5,336,157 (5,336,157) (0)
29	149,145,189	0.987	114	141,721,319	0.972	110	7,423,871 (7,447,499) (△23,628)

表－13 国民健康保険料（税）収納率の推移（全体・現年分）

平成26年度	平成27年度	平成28年度	平成29年度	順位
北山村 (99.28) ↓		九度山町 (99.41) ↑ 北山村 (99.02) ↑	北山村 (99.81) ↑ 九度山町 (99.17) ↓	1 2
九度山町 (98.54) ↑ すさみ町 (98.42) ↑ 日高町 (98.34) ↓	九度山町 (98.91) ↑ 北山村 (98.72) ↓ すさみ町 (98.59) ↑ 由良町 (98.11) ↑		すさみ町 (98.39) ↑ 印南町 (98.12) ↑	3 4
印南町 (97.89) ↑ 古座川町 (97.71) ↑ 由良町 (97.53) ↑ 日高川町 (97.15) ↓ みなべ町 (97.04) ↓	日高町 (97.66) ↓ 古座川町 (97.61) ↓ 印南町 (97.50) ↓ 日高川町 (97.37) ↑ みなべ町 (97.12) ↑ 有田川町 (97.06) ↑ 高野町 (97.02) ↑	由良町 (97.96) ↓ すさみ町 (97.93) ↓ みなべ町 (97.65) ↑ 日高川町 (97.57) ↑ 日高町 (97.28) ↓ 有田川町 (97.23) ↑ 古座川町 (97.21) ↓ 印南町 (97.04) ↓	有田川町 (97.60) ↑ 日高川町 (97.59) ↑ みなべ町 (97.56) ↓ 古座川町 (97.25) ↑ 由良町 (97.06) ↓	5 6 7 8 9
有田川町 (96.73) ↑ 高野町 (96.26) ↓	太地町 (96.91) ↑ 湯浅町 (96.19) ↑ 紀美野町 (96.05) ↑	高野町 (96.89) ↓ 紀美野町 (96.67) ↑ 湯浅町 (96.31) ↑ 太地町 (96.14) ↓ △町村計 (96.00)	日高町 (96.81) ↓ 紀美野町 (96.54) ↓ 湯浅町 (96.45) ↑ 高野町 (96.39) ↓ △町村計 (96.30) 串本町 (96.06) ↑ 橋本市 (96.05) ↑	10 11 12 13 14 15
美浜町 (95.72) ↑ 紀美野町 (95.59) ↑ △町村計 (95.27) 串本町 (95.21) ↑ 太地町 (95.14) ↓	△町村計 (95.62) 美浜町 (95.43) ↓ 串本町 (95.31) ↑	美浜町 (95.89) ↑ 橋本市 (95.62) ↑ 串本町 (95.31) ↓ 紀の川市 (95.19) ↑ 広川町 (95.09) ↑	白浜町 (95.88) ↑ 広川町 (95.30) ↑ 紀の川市 (95.14) ↓ 田辺市 (95.11) ↑	16 17 18 19
広川町 (94.87) ↑ 紀の川市 (94.67) ↑ 湯浅町 (94.41) ↓ 有田市 (93.81) ↓ 海南市 (93.73) ↑ 橋本市 (93.69) ↑ かつらぎ町 (93.53) ↓ 那智勝浦町 (93.03) ↓ 岩出市 (92.95) ↑ 田辺市 (92.72) ↓ 白浜町 (92.61) ↑ ○市町村計 (92.37) 御坊市 (91.69) ↑ 上富田町 (91.45) ↑ ◇市計 (91.35) ★全国計 (90.95) 新宮市 (90.51) ↓	紀の川市 (94.93) ↑ 橋本市 (94.77) ↑ 広川町 (94.76) ↓ 有田市 (94.16) ↑ かつらぎ町 (94.02) ↑ 海南市 (93.97) ↑ 岩出市 (93.80) ↑ 那智勝浦町 (93.29) ↑ 田辺市 (92.90) ↑ ○市町村計 (92.82) 白浜町 (92.81) ↑ 上富田町 (92.50) ↑ 御坊市 (92.20) ↑ ◇市計 (91.80) ★全国計 (91.45) 新宮市 (91.41) ↑	岩出市 (94.79) ↑ 白浜町 (94.47) ↑ 有田市 (94.27) ↑ 田辺市 (94.27) ↑ かつらぎ町 (94.21) ↑ 海南市 (94.03) ↑ 上富田町 (93.76) ↑ 那智勝浦町 (93.64) ↑ ○市町村計 (93.56) 新宮市 (93.22) ↑ 御坊市 (93.03) ↑ ◇市計 (92.67) ★全国計 (91.92) 和歌山市 (90.23) ↑	岩出市 (94.99) ↑ 太地町 (94.94) ↓ 有田市 (94.73) ↑ かつらぎ町 (94.45) ↑ 美浜町 (94.41) ↓ 上富田町 (94.33) ↑ 海南市 (94.31) ↑ 那智勝浦町 (94.16) ↑ ○市町村計 (94.10) 新宮市 (94.09) ↑ 御坊市 (93.42) ↑ ◇市計 (93.29) ★全国計 (92.45) 和歌山市 (91.07) ↑	20 21 22 23 24 25 26 27 28 29 30
和歌山市 (88.97) ↑	和歌山市 (89.36) ↑			

表－14 年度別保険料（税）現年分調定額 全体分〔一般＋退職〕

〔 〕内は退職分

年度	一世帯当たり			一人当たり			収納率% (組合含む)
	調定額 (円)	対前年 度比	指 数	調定額 (円)	対前年 度比	指 数	
24	155,788 [177,925]	1.021	100	86,707 [115,534]	1.002	100	92.04 [96.70]
25	157,411 [178,795]	1.010	101	88,473 [117,736]	1.020	102	92.31 [96.53]
26	154,707 [173,806]	0.983	99	87,841 [116,282]	0.993	101	92.71 [97.19]
27	152,040 [160,357]	0.983	98	87,437 [110,830]	0.995	101	93.14 [97.13]
28	154,492 [148,660]	1.016	99	90,163 [105,828]	1.031	104	93.86 [97.41]
29	155,495 [133,236]	1.006	100	92,285 [99,624]	1.024	106	94.38 [97.30]

※第3票「年度別・保険者別保険料（税）の賦課徴収状況（その1）」をもとに作成。
（注）調定額は市町村計である。

（3）平成29年度科目別収支状況

平成29年度科目別収支状況は表－15のとおりである。

歳入総額は1,491億4,518万円で、前年に比べて20億2,354万円減少している。歳入のうちもっとも大きな割合を占めているのが前期高齢者交付金の22.79%（前年度に比べて2.27ポイントの増加）で、次いで国庫支出金の21.49%（前年度に比べて1.12ポイントの減少）となっている。

また、一般会計繰入金は保険基盤安定分4.88%、財政安定化支援事業分1.00%の合計で5.88%（前年度に比べて0.1ポイントの減少）となっている。

一方、歳出総額は1,417億2,131万円で、前年度に比べて41億1126万円減少している。その内訳は、保険給付費が58.51%（前年度に比べて0.53ポイントの減少）で最も多く、次いで平成20年度の制度改正から創設された後期高齢者支援金の10.86%（前年度に比べて0.07ポイントの増加）となっている。

なお、平成12年度から導入された介護納付金は4.41%（前年度に比べて0.12ポイントの増加）を占めている。

表-15 平成29年度決算収支の状況

(年間平均被保険者数 273,997 人)

歳入				歳出						
科目		決算額 (円)	構成比 (%)	一人当たり額 (円)	科目		決算額(円)	構成比 (%)	一人当たり額 (円)	
保険料(税)	一般被保険者分	医療給付費	17,995,755,796	12.07	66,667	一般被保険者分	総務費	2,025,409,870	1.43	7,392
		後期高齢者支援金分	5,447,984,170	3.65	20,183		療養給付費	69,864,123,853	49.30	258,819
		介護納付金分	2,200,203,458	1.48	8,151		療養費	1,260,002,142	0.89	4,668
		一般被保険者分計	25,643,943,424	17.19	95,001		小計	71,124,125,995	50.19	263,487
	退職被保険者分	医療給付費	273,600,431	0.18	67,340		高額療養費	9,777,921,329	6.90	36,223
		後期高齢者支援金分	82,021,717	0.05	20,187		高額介護合算療養費	4,028,222	0.00	15
		介護納付金分	79,297,544	0.05	19,517		移送費	246,896	0.00	1
		退職被保険者等分計	434,919,692	0.29	107,044		出産育児諸費	411,353,359	0.29	1,524
	計	26,078,863,116	17.49	95,179	葬祭諸費		47,335,000	0.03	175	
	国庫支出金	事務費負担金	7,108,258	0.00	26		育児諸費	0	0.00	0
療養給付費等負担金		21,401,013,036	14.35	78,107	その他	1,575,000	0.00	6		
高額医療費共同事業負担金		764,756,003	0.51	2,791	計	81,366,585,801	57.41	301,431		
特定健康診査等負担金		136,541,000	0.09	498	療養給付費療養費	1,112,096,606	0.78	273,713		
普通調整交付金		7,895,052,000	5.29	28,814	高額療養費	188,867,562	0.13	46,485		
特別調整交付金		1,685,833,000	1.13	6,153	高額介護合算療養費	31,340	0.00	8		
出産育児一時金等補助金		153,953,000	0.10	562	移送費	0	0.00	0		
特別対策費等補助金		0	0.00	0	小計	1,300,995,508	0.92	320,206		
計		32,044,256,297	21.49	116,951	審査支払手数料	251,224,766	0.18	917		
療養給付費等交付金		1,805,683,577	1.21	6,590	計	82,918,806,075	58.51	302,627		
都道府県支出金	前期高齢者交付金	33,994,287,940	22.79	124,068	後期高齢者支援金	15,394,795,549	10.86	56,186		
	高額医療費共同事業負担金	762,694,003	0.51	2,784	事務費拠出金	1,101,221	0.00	4		
	特定健康診査等負担金	134,998,000	0.09	493	計	15,395,896,770	10.86	56,190		
	第一号都道府県調整交付金	3,736,694,000	2.51	13,638	前期高齢者納付金	104,423,622	0.07	381		
	第二号都道府県調整交付金	1,868,340,000	1.25	6,819	事業費拠出金	1,062,858	0.00	4		
	広域化等支援金支出金	0	0.00	0	計	105,486,480	0.07	385		
	その他	181,525,000	0.12	663	医療費拠出金	0	0.00	0		
	連合会支出金	0	0.00	0	事業費拠出金	326,805	0.00	1		
	計	43,974,847,983	29.75	162,984	計	326,805	0.00	1		
	業共	高額医療費共同事業交付金	3,108,928,052	2.08	11,347	介護納付金	6,249,115,173	4.41	22,807	
金交	保険財政共同安定化事業交付金	28,137,997,311	18.87	102,695	共同事業拠出金	共同事業拠出金	高額医療費共同事業拠出金	3,094,954,052	2.18	11,296
同付	保険基盤安定(保険料軽減)	4,784,876,409	3.21	17,463	保険財政共同安定化事業拠出金	28,137,997,311	19.85	102,695		
繰入金	一般会計(市町村補助)	保険基盤安定(支援分)	2,491,756,167	1.67	9,094	その他	41,438	0.00	0	
		基準超過費用	0	0.00	0	特定健康診査等事業費	823,165,041	0.58	3,004	
		職員給与費等	1,609,971,881	1.08	5,876	保健事業費	429,506,337	0.30	1,568	
		出産育児一時金等	270,000,693	0.18	985	健康管理センター事業費	0	0.00	0	
		財政安定化支援事業	1,496,372,209	1.00	5,461	直診勘定繰出金	177,077,380	0.12	646	
		その他	733,448,384	0.49	2,677	その他の支出	1,590,228,382	1.12	5,804	
		直診勘定	0	0.00	0	その他の収入	509,232,673	0.34	1,859	
	小計(単年度収入)	143,749,925,712	96.38	524,641	小計(単年度支出)	140,948,011,114	99.45	514,414		
	繰入金	基金繰入金	331,631,750	0.22	1,210	基金等積立金	772,322,568	0.54	2,819	
	繰越金	5,063,631,874	3.40	18,481	前年度繰上充用金	0	0.00	0		
市町村債(組合債)	0	0.00	0	公債費(組合債費)	984,947	0.00	4			
収入合計	149,145,189,336	100.00	544,331	支出合計	141,721,318,629	100.00	517,237			
収支状況	黒字額	7,447,498,945	32保険者	27,181	黒字額	7,447,498,945	32保険者	27,181		
	うち次年度への繰越金	7,251,409,218		26,465	うち次年度への繰越金	7,251,409,218		26,465		
	うち基金等積立金	196,089,727		716	うち基金等積立金	196,089,727		716		
	赤字額	23,628,238	1保険者	86	赤字額	23,628,238	1保険者	86		
	収支差引額	7,423,870,707		27,095	収支差引額	7,423,870,707		27,095		
	基金等保有額	5,994,449,946		21,878	基金等保有額	5,994,449,946		21,878		
市町村債(組合債)残高	0		0	市町村債(組合債)残高	0		0			

(平成29年度事業年報B表による)

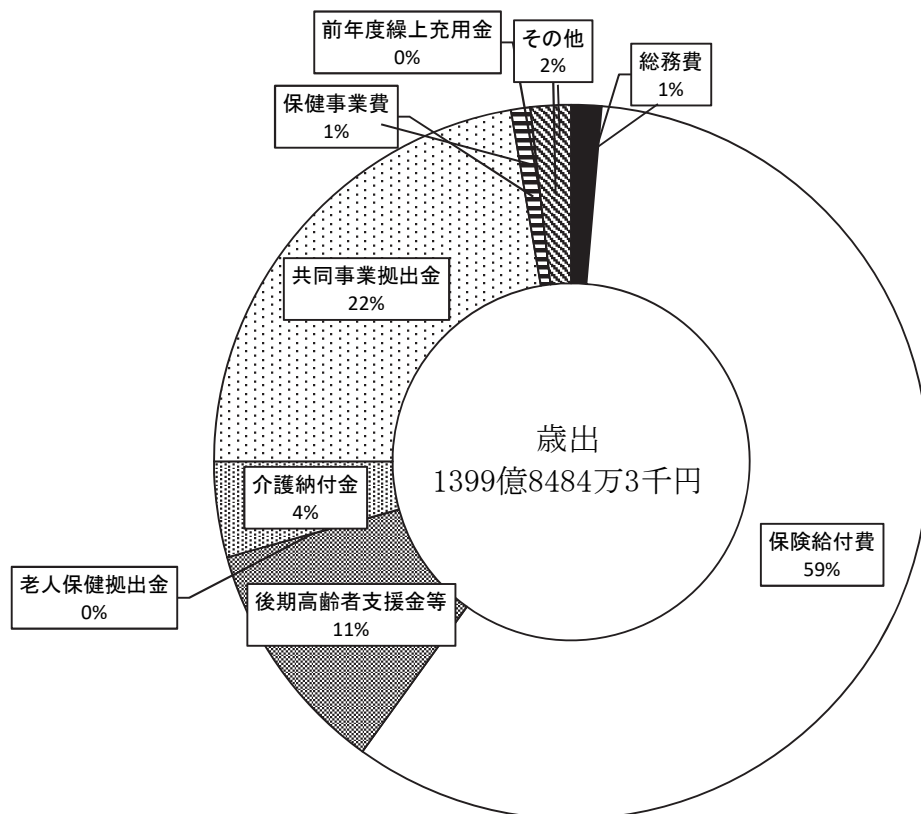
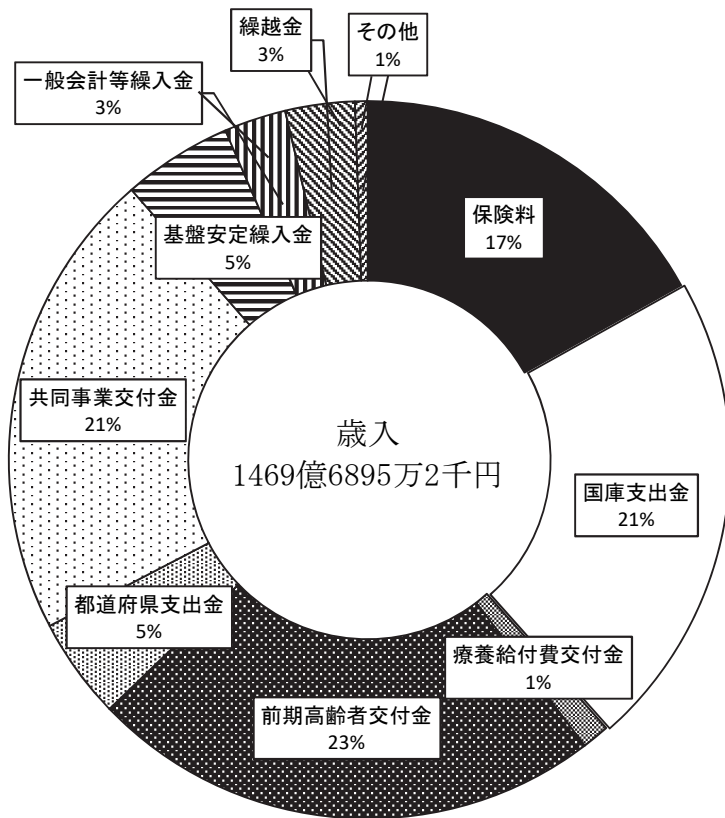
表-15 平成29年度決算収支の状況 (市町村再掲)

(年間平均被保険者数 267,846 人)

歳入				歳出						
科目		決算額 (円)	構成比 (%)	一人当たり額 (円)	科目		決算額 (円)	構成比 (%)	一人当たり額 (円)	
保険料 (税)	一般被保険者分	医療給付費	17,153,090,696	11.67	65,027	一般被保険者分	総務費	1,909,839,947	1.36	7,130
		後期高齢者支援金分	5,195,891,570	3.54	19,698		療養給付費	69,044,705,653	49.32	261,748
		介護納付金分	2,056,450,158	1.40	7,796		療養費	1,249,022,696	0.89	4,735
		一般被保険者分計	24,405,432,424	16.61	92,521		小計	70,293,728,349	50.22	266,483
	退職被保険者分	医療給付費	273,600,431	0.19	67,340		高額療養費	9,702,082,452	6.93	36,781
		後期高齢者支援金分	82,021,717	0.06	20,187		高額介護合算療養費	4,028,222	0.00	15
		介護納付金分	79,297,544	0.05	19,517		移送費	246,896	0.00	1
		退職被保険者等分計	434,919,692	0.30	107,044		出産育児諸費	392,469,359	0.28	1,488
	計	24,840,352,116	16.90	92,741	葬祭諸費		45,035,000	0.03	171	
	国庫支出金	事務費負担金	0	0.00	0		育児諸費	0	0.00	0
療養給付費等負担金		21,015,187,499	14.30	78,460	その他	0	0.00	0		
高額医療費共同事業負担金		762,694,003	0.52	2,848	計	80,437,590,278	57.46	304,938		
特定健康診査等負担金		134,998,000	0.09	504	療養給付費療養費	1,112,096,606	0.79	273,713		
普通調整交付金		7,895,052,000	5.37	29,476	高額療養費	188,867,562	0.13	46,485		
特別調整交付金		1,685,833,000	1.15	6,294	高額介護合算療養費	31,340	0.00	8		
出産育児一時金等補助金		148,703,000	0.10	555	移送費	0	0.00	0		
特別対策費等補助金		0	0.00	0	小計	1,300,995,508	0.93	320,206		
計		31,642,467,502	21.53	118,137	審査支払手数料	247,500,191	0.18	924		
療養給付費等交付金		1,805,683,577	1.23	6,741	計	81,986,085,977	58.57	306,094		
都道府県支出金	前期高齢者交付金	33,994,287,940	23.13	126,917	後期高齢者支援金	15,059,372,323	10.76	56,224		
	高額医療費共同事業負担金	762,694,003	0.52	2,848	事務費拠出金	1,077,624	0.00	4		
	特定健康診査等負担金	134,998,000	0.09	504	計	15,060,449,947	10.76	56,228		
	第一号都道府県調整交付金	3,736,694,000	2.54	13,951	前期高齢者納付金	54,099,818	0.04	202		
	第二号都道府県調整交付金	1,868,340,000	1.27	6,975	事業費拠出金	1,040,082	0.00	4		
	広域化等支援金支出金	0	0.00	0	計	55,139,900	0.04	206		
	その他	181,525,000	0.12	678	医療費拠出金	0	0.00	0		
	連合会支出金	0	0.00	0	事業費拠出金	321,051	0.00	1		
	業共	高額医療費共同事業交付金	3,050,776,052	2.08	11,390	計	321,051	0.00	1	
	金交同	保険財政共同安定化事業交付金	28,137,997,311	19.15	105,053	介護納付金	6,063,739,754	4.33	22,639	
繰入金	一般会計 (市町村補助)	保険基盤安定 (保険料軽減)	4,784,876,409	3.26	17,864	共同事業拠出金	高額医療費共同事業拠出金	3,050,776,052	2.18	11,390
		保険基盤安定 (支援分)	2,491,756,167	1.70	9,303		保険財政共同安定化事業拠出金	28,137,997,311	20.10	105,053
		基準超過費用	0	0.00	0		その他	11,438	0.00	0
		職員給与費等	1,609,971,881	1.10	6,011		特定健康診査等事業費	810,681,545	0.58	3,027
		出産育児一時金等	270,000,693	0.18	1,008		保健事業費	409,339,302	0.29	1,528
		財政安定化支援事業	1,496,372,209	1.02	5,587		健康管理センター事業費	0	0.00	0
		その他	733,448,384	0.50	2,738		直診勘定繰出金	177,077,380	0.13	661
	直診勘定	0	0.00	0	その他の支出	1,551,818,698	1.11	5,794		
	その他の収入	503,599,591	0.34	1,880	小計 (単年度支出)	139,213,278,302	99.45	519,751		
	小計 (単年度収入)	142,045,840,835	96.65	530,327	単年度収支差引額	2,832,562,533		10,575		
				単年度黒字額	3,105,139,326	23保険者	11,593			
				単年度赤字額	272,576,793	7保険者	1,018			
基金繰入金	330,000,000	0.22	1,232	基金等積立金	770,580,568	0.55	2,877			
繰越金	4,593,111,986	3.13	17,148	前年度繰上充用金	0	0.00	0			
市町村債 (組合債)	0	0.00	0	公債費 (組合債費)	984,947	0.00	4			
収入合計	146,968,952,821	100.00	548,707	支出合計	139,984,843,817	100.00	522,632			
				収支状況	黒字額	7,007,737,242	29保険者	26,163		
					うち次年度への繰越金	6,811,647,515		25,431		
					うち基金等積立金	196,089,727		732		
					赤字額	23,628,238	1保険者	88		
					収支差引額	6,984,109,004		26,075		
					基金等保有額	4,893,781,216		18,271		
				市町村債 (組合債) 残高	0		0			

(平成29年度事業年報B表による)

平成29年度決算収支の状況（市町村）



統計表

第1表 保険者別一般状況（平成29年度）

保険者別		人口 (住基人口) H30.1.1現在	全世帯数 (住基人口) H30.1.1現在	世帯数 (年度末現在)	世帯数 (年間平均)	全被保険者数 (年度末現在)	全被保険者数 (年間平均)	退職者 医療対象 被保険者数 (年間平均)
県計		975,074	440,666	158,924	162,499	266,190	273,997	4,063
市町村計		975,074	440,666	155,447	158,965	260,125	267,846	4,063
組合計				3,477	3,534	6,065	6,151	0
1	和歌山市	371,042	173,097	53,899	55,201	85,720	88,362	1,089
2	海南市	51,802	22,342	7,937	8,128	13,259	13,673	209
3	橋本市	63,789	27,099	9,450	9,667	15,768	16,271	296
4	有田市	28,740	11,833	4,894	4,982	8,933	9,146	123
5	御坊市	24,005	10,934	4,131	4,222	7,252	7,499	100
6	田辺市	75,414	35,443	13,957	14,262	23,653	24,363	170
7	新宮市	29,358	15,146	5,348	5,488	8,609	8,880	172
10	紀美野町	9,158	4,356	1,647	1,681	2,691	2,752	53
12	紀の川市	63,643	26,419	9,971	10,172	17,468	17,963	415
17	岩出市	53,955	22,641	7,363	7,507	12,630	13,015	202
18	かつらぎ町	17,178	7,227	2,993	3,070	5,251	5,432	99
20	九度山町	4,431	1,852	808	819	1,348	1,374	22
21	高野町	3,126	1,691	591	611	917	954	9
23	湯浅町	12,304	5,462	2,225	2,254	4,141	4,202	48
24	広川町	7,210	2,826	1,262	1,283	2,496	2,553	33
25	有田川町	26,919	10,557	4,227	4,279	8,218	8,360	148
28	美浜町	7,433	3,177	1,237	1,255	2,019	2,041	52
29	日高町	7,952	3,128	1,128	1,157	1,938	1,996	34
30	由良町	5,955	2,735	1,103	1,117	1,808	1,840	45
32	日高川町	10,026	4,190	1,679	1,708	2,927	3,010	69
35	みなべ町	13,035	4,851	2,336	2,391	5,004	5,164	59
37	印南町	8,395	3,251	1,575	1,589	3,166	3,227	57
38	白浜町	21,806	11,089	4,225	4,325	6,577	6,794	115
42	上富田町	15,628	7,088	2,503	2,573	4,190	4,330	51
44	すさみ町	4,140	2,193	878	896	1,335	1,372	42
45	串本町	16,618	8,719	3,547	3,662	5,618	5,838	190
46	那智勝浦町	15,567	7,931	3,235	3,332	5,176	5,355	109
47	太地町	3,194	1,630	636	658	1,011	1,049	20
49	古座川町	2,802	1,491	577	592	882	907	29
52	北山村	449	268	85	84	120	124	3
301	医師国保組合	—	—	1,588	1,604	2,795	2,818	0
302	歯科医師国保組合	—	—	1,117	1,142	2,022	2,058	0
303	薬剤師国保組合	—	—	772	788	1,248	1,275	0

被保険者数 一般 (年間平均)	事業 開始日	事務 職員数 (専任)	保険料 (税) の別	保険料 (税)の 徴収回 数	一部負担割合 給付範囲					保 険 者 番 号
					世帯主 (%)	世帯員 (%)	出産育児 (円)※	葬祭 (円)	その他 (円)	
269,934		127								
263,783		118								
6,151		9								
87,273	S34.4.1	38	料	10	30	30	420,000	30,000	0	1
13,464	S30.1.1	0	税	9	30	30	420,000	30,000	0	2
15,975	S30.1.1	7	税	8	30	30	420,000	30,000	0	3
9,023	S35.4.1	6	税	9	30	30	420,000	30,000	0	4
7,399	H23.4.1	6	税	10	30	30	420,000	30,000	0	5
24,193	S30.1.1	14	税	9	30	30	420,000	30,000	0	6
8,708	S31.9.30	4	税	10	30	30	420,000	30,000	0	7
2,699	S26.4.1	0	税	5	30	30	420,000	20,000	0	10
17,548	S30.3.31	7	税	10	30	30	420,000	30,000	0	12
12,813	S31.9.30	5	税	10	30	30	420,000	30,000	0	17
5,333	S33.7.1	2	税	8	30	30	420,000	50,000	0	18
1,352	S30.3.31	0	税	9	30	30	420,000	30,000	0	20
945	S27.4.1	1	税	10	30	30	420,000	30,000	0	21
4,154	S36.1.1	1	税	9	30	30	420,000	30,000	0	23
2,520	S35.4.1	1	税	9	30	30	420,000	30,000	0	24
8,212	S30.5.10	0	税	8	30	30	420,000	30,000	0	25
1,989	H23.4.1	2	税	10	30	30	420,000	30,000	0	28
1,962	H23.4.1	2	税	10	30	30	420,000	30,000	0	29
1,795	S32.4.1	2	税	10	30	30	420,000	30,000	0	30
2,941	S34.4.1	3	税	9	30	30	420,000	30,000	0	32
5,105	S34.4.1	2	税	8	30	30	420,000	30,000	0	35
3,170	S31.4.1	2	税	9	30	30	420,000	30,000	0	37
6,679	S32.4.1	2	税	10	30	30	420,000	30,000	0	38
4,279	S33.3.1	1	税	9	30	30	420,000	30,000	0	42
1,330	S30.3.31	2	税	10	30	30	420,000	15,000	0	44
5,648	S30.7.2	5	税	11	30	30	420,000	20,000	0	45
5,246	S33.4.1	2	税	10	30	30	420,000	30,000	0	46
1,029	S26.3.11	0	料	12	30	30	420,000	30,000	0	47
878	S31.3.31	1	税	9	30	30	420,000	20,000	0	49
121	S24.9.1	0	料	12	30	30	420,000	30,000	0	52
2,818	S34.4.1	3	料	12	30	30	420,000	組合員 300,000 その他 100,000	傷病手当 5,000 (組合員)	301
2,058	S34.4.1	3	料	12	30	30	420,000	甲種組合員 200,000 その他 100,000	傷病手当 2,000 (甲種組合員)	302
1,275	S34.4.1	3	料	12	30	30	420,000	50,000	0	303

※産科医療補償制度の対象となる出産の場合42万円、それ以外の場合40万4千円

第2表 保険者別退職者医療にかかる一般状況

保険者別		単独世帯数 (年間平均)	混合世帯数 (年間平均)	退職被保険者数 (年間平均)	被扶養者数 (年間平均)	退職被保険者等数 (年間平均)
県計		1,929	1,109	3,096	967	4,063
市町村計		1,929	1,109	3,096	967	4,063
組合計		0	0	0	0	0
1	和歌山市	554	260	825	264	1,089
2	海南市	87	69	159	50	209
3	橋本市	140	71	217	79	296
4	有田市	49	49	98	25	123
5	御坊市	43	33	78	22	100
6	田辺市	81	57	138	32	170
7	新宮市	84	46	133	39	172
10	紀美野町	29	13	44	9	53
12	紀の川市	175	113	297	118	415
17	岩出市	98	47	145	57	202
18	かつらぎ町	43	32	77	22	99
20	九度山町	7	10	17	5	22
21	高野町	5	3	8	1	9
23	湯浅町	21	15	37	11	48
24	広川町	18	7	25	8	33
25	有田川町	63	47	112	36	148
28	美浜町	24	14	39	13	52
29	日高町	15	12	27	7	34
30	由良町	23	8	31	14	45
32	日高川町	36	22	61	8	69
35	みなべ町	27	15	44	15	59
37	印南町	23	13	37	20	57
38	白浜町	60	27	88	27	115
42	上富田町	23	20	45	6	51
44	すさみ町	23	11	35	7	42
45	串本町	96	49	148	42	190
46	那智勝浦町	53	34	90	19	109
47	太地町	12	5	17	3	20
49	古座川町	15	7	22	7	29
52	北山村	2	0	2	1	3
301	医師国保組合					
302	歯科医師国保組合					
303	薬剤師国保組合					

第3表 年度別・保険者別保険料（税）の賦課徴収状況（その1）

年度別保険者別		一世帯当たり保険料(税) 調定額(現年度分)		保険料(税)現年分 (被保険者1人当たり額)		
		全世帯分 (円)	(再掲)退職 世帯分(円)	全被保険者分		
				調定額(円)	収納額(円)	収納率(%)
県 計	平成25年度	161,066	178,795	90,491	83,472	92.31
	平成26年度	158,467	173,806	89,943	83,325	92.71
	平成27年度	155,905	160,357	89,619	83,429	93.14
	平成28年度	158,544	148,660	92,469	86,749	93.86
29 年 度	県計	159,735	133,236	94,734	89,380	94.38
	市町村計	155,495	133,236	92,285	86,808	94.10
	組合計	350,456	0	201,351	201,351	100.00
1	和歌山市	136,794	125,183	85,457	77,764	91.07
2	海南市	173,276	144,840	103,005	97,131	94.31
3	橋本市	146,460	139,619	87,015	83,576	96.05
4	有田市	209,470	165,148	114,102	108,067	94.73
5	御坊市	190,742	143,019	107,389	100,323	93.42
6	田辺市	151,250	95,894	88,541	84,125	95.11
7	新宮市	135,407	134,167	83,684	78,737	94.09
10	紀美野町	137,097	122,469	83,743	80,845	96.54
12	紀の川市	172,641	147,229	97,762	93,011	95.14
17	岩出市	153,714	139,113	88,662	84,155	94.99
18	かつらぎ町	168,528	166,501	95,247	89,964	94.45
20	九度山町	149,541	146,790	89,137	88,393	99.17
21	高野町	139,378	122,380	89,266	86,040	96.39
23	湯浅町	195,283	111,534	104,752	101,035	96.45
24	広川町	209,696	122,585	105,382	100,426	95.30
25	有田川町	219,739	168,360	112,472	109,771	97.60
28	美浜町	192,148	166,153	118,151	111,545	94.41
29	日高町	199,093	143,577	115,406	111,724	96.81
30	由良町	153,146	143,517	92,970	90,234	97.06
32	日高川町	180,926	117,347	102,665	100,196	97.59
35	みなべ町	246,496	147,077	114,131	111,344	97.56
37	印南町	194,833	202,197	95,937	94,134	98.12
38	白浜町	136,497	119,508	86,893	83,317	95.88
42	上富田町	181,642	125,493	107,937	101,818	94.33
44	すさみ町	126,694	91,779	82,739	81,409	98.39
45	串本町	129,276	113,104	81,091	77,896	96.06
46	那智勝浦町	128,069	120,429	79,687	75,030	94.16
47	太地町	117,948	59,153	73,984	70,237	94.94
49	古座川町	121,821	90,464	79,513	77,323	97.25
52	北山村	85,351	60,900	57,819	57,706	99.81
301	医師国保組合	358,112	0	203,837	203,837	100.00
302	歯科医師国保組合	349,396	0	193,883	193,883	100.00
303	薬剤師国保組合	336,407	0	207,913	207,913	100.00

保険料(税)現年分 (被保険者1人当たり額)						保 険 者 番 号
一般被保険者分(再掲・老健含む)			(再掲)退職被保険者分			
調定額(円)	収納額(円)	収納率(%)	調定額(円)	収納額(円)	収納率(%)	
88,832	81,635	91.97	117,736	113,646	96.53	
88,573	81,781	92.40	116,282	113,019	97.19	
88,750	82,438	92.94	110,830	107,652	97.13	
92,100	86,298	93.74	105,828	103,092	97.41	
94,660	89,266	94.34	99,624	96,939	97.30	
92,172	86,652	94.05	99,624	96,939	97.30	
201,351	201,351	100.00	0	0	0.00	
85,356	77,616	91.01	93,571	89,564	95.72	1
102,926	97,014	94.27	108,110	104,668	96.82	2
86,784	83,317	96.00	99,526	97,589	98.05	3
113,864	107,761	94.66	131,582	130,497	99.18	4
107,372	100,268	93.38	108,694	104,400	96.05	5
88,616	84,171	95.08	77,844	77,493	99.55	6
83,334	78,345	94.01	101,406	98,579	97.21	7
83,481	80,596	96.54	97,051	93,502	96.34	10
97,658	92,872	95.10	102,173	98,893	96.79	12
88,485	83,933	94.93	99,859	98,277	98.42	17
94,674	89,339	94.37	126,137	123,619	98.00	18
88,742	87,992	99.16	113,429	113,047	99.66	20
89,080	85,824	96.34	108,782	108,782	100.00	21
104,996	101,240	96.42	83,650	83,228	99.50	23
105,546	100,537	95.25	92,867	91,910	98.97	24
112,243	109,544	97.59	125,132	122,387	97.81	25
118,065	111,402	94.36	121,419	116,994	96.36	28
115,430	111,684	96.75	114,017	114,017	100.00	29
92,822	90,017	96.98	98,867	98,867	100.00	30
102,759	100,252	97.56	98,639	97,805	99.15	32
114,240	111,481	97.58	104,699	99,499	95.03	35
95,366	93,530	98.08	127,703	127,703	100.00	37
86,832	83,200	95.82	90,411	90,091	99.65	38
107,962	101,823	94.31	105,807	101,449	95.88	42
83,005	81,634	98.35	74,298	74,298	100.00	44
80,915	77,651	95.97	86,316	85,183	98.69	45
79,346	74,660	94.09	96,122	92,867	96.61	46
74,445	70,654	94.91	50,280	48,793	97.04	47
79,872	77,731	97.32	68,628	64,968	94.67	49
58,245	58,131	99.80	40,600	40,600	100.00	52
203,837	203,837	100.00	0	0	0.00	301
193,883	193,883	100.00	0	0	0.00	302
207,913	207,913	100.00	0	0	0.00	303

第3表 年度別・保険者別保険料（税）の賦課徴収状況（その2） 一般分

保険者別		保険料（税）算定額及び割合								
		所得割額		資産割額		均等割額		平等割額		計
		金額	(%)	金額	(%)	金額	(%)	金額	(%)	金額
県計		10,111,031	45.78	1,559,140	7.06	6,683,606	30.26	3,732,542	16.90	22,086,319
市計		7,668,308	46.91	988,600	6.05	5,034,063	30.79	2,656,656	16.25	16,347,627
町村計		2,442,723	42.57	570,540	9.94	1,649,543	28.74	1,075,886	18.75	5,738,692
1	和歌山市	3,892,546	52.73	0	0.00	2,287,469	30.98	1,203,068	16.29	7,383,083
2	海南市	544,730	45.16	133,533	11.07	361,257	29.95	166,709	13.82	1,206,229
3	橋本市	503,303	41.89	117,623	9.79	378,412	31.50	202,133	16.82	1,201,471
4	有田市	370,383	42.62	95,070	10.94	268,951	30.94	134,733	15.50	869,137
5	御坊市	356,695	46.53	53,425	6.97	242,483	31.63	113,967	14.87	766,570
6	田辺市	738,907	41.16	257,127	14.32	516,432	28.77	282,808	15.75	1,795,274
7	新宮市	258,533	39.42	58,525	8.92	212,575	32.41	126,264	19.25	655,897
10	紀美野町	77,776	39.64	25,461	12.98	61,228	31.21	31,735	16.17	196,200
12	紀の川市	608,922	41.10	155,536	10.50	465,764	31.44	251,225	16.96	1,481,447
17	岩出市	394,289	39.89	117,761	11.91	300,720	30.42	175,749	17.78	988,519
18	かつらぎ町	166,791	42.26	45,773	11.60	125,116	31.70	56,983	14.44	394,663
20	九度山町	42,432	42.26	8,192	8.16	33,951	33.81	15,829	15.77	100,404
21	高野町	35,521	45.03	4,662	5.91	24,856	31.51	13,848	17.55	78,887
23	湯浅町	173,798	43.44	48,335	12.08	115,851	28.95	62,129	15.53	400,113
24	広川町	117,887	47.53	27,783	11.20	68,580	27.65	33,796	13.62	248,046
25	有田川町	375,907	46.64	100,147	12.43	212,619	26.39	117,144	14.54	805,817
28	美浜町	98,458	46.08	20,148	9.43	65,120	30.47	29,963	14.02	213,689
29	日高町	85,969	42.90	19,005	9.48	66,528	33.20	28,888	14.42	200,390
30	由良町	55,248	37.17	13,276	8.93	54,090	36.38	26,051	17.52	148,665
32	日高川町	104,890	42.29	17,258	6.96	87,162	35.14	38,712	15.61	248,022
35	みなべ町	243,460	53.87	32,780	7.25	122,629	27.13	53,098	11.75	451,967
37	印南町	113,266	47.16	23,839	9.93	70,576	29.39	32,465	13.52	240,146
38	白浜町	191,417	38.72	66,568	13.46	146,356	29.60	90,073	18.22	494,414
42	上富田町	165,045	38.42	28,735	6.69	91,056	21.20	144,695	33.69	429,531
44	すさみ町	45,370	43.41	6,558	6.28	30,112	28.81	22,468	21.50	104,508
45	串本町	164,744	36.86	41,001	9.17	87,296	19.53	153,974	34.44	447,015
46	那智勝浦町	129,860	32.51	32,110	8.04	144,739	36.23	92,770	23.22	399,479
47	太地町	29,467	44.69	4,316	6.55	21,907	33.23	10,237	15.53	65,927
49	古座川町	23,026	35.34	4,503	6.91	17,880	27.44	19,753	30.31	65,162
52	北山村	2,391	42.34	90	1.59	1,891	33.49	1,275	22.58	5,647

(単位：千円)

課税対象 世帯数	保険料(税) 軽減			減免等によるもの			賦課限度額を超えるもの			応能：応益 実質割合		保険者 番号
	金額	世帯数	(%)	金額	世帯数	(%)	金額	世帯数	(%)	応能	応益	
159,237	3,332,622	97,097	60.98	22,961	978	0.61	1,372,981	3,406	2.14	59.24	40.76	
119,745	2,472,077	73,374	61.28	21,230	901	0.75	1,091,898	2,441	2.04	59.18	40.82	
39,492	860,545	23,723	60.07	1,731	77	0.19	281,083	965	2.44	59.43	40.57	
55,432	1,162,435	34,539	62.31	13,770	508	0.92	667,949	1,151	2.08	58.07	41.93	1
8,151	172,606	5,258	64.51	747	59	0.72	75,622	198	2.43	62.91	37.09	2
9,713	174,404	5,652	58.19	1,425	54	0.56	31,772	92	0.95	59.19	40.81	3
4,989	120,112	2,914	58.41	879	21	0.42	45,840	159	3.19	59.67	40.33	4
4,236	116,804	2,644	62.42	981	17	0.40	78,601	231	5.45	58.04	41.96	5
14,356	242,906	8,469	58.99	660	32	0.22	67,126	240	1.67	62.54	37.46	6
5,261	113,322	3,297	62.67	2,679	201	3.82	25,661	77	1.46	56.37	43.63	7
1,675	29,791	1,051	62.75	40	2	0.12	2,392	12	0.72	61.48	38.52	10
10,143	215,165	5,952	58.68	89	9	0.09	49,329	191	1.88	58.76	41.24	12
7,464	154,323	4,649	62.29	0	0	0.00	49,998	102	1.37	58.92	41.08	17
3,080	57,707	1,872	60.78	77	5	0.16	10,077	29	0.94	61.95	38.05	18
820	13,802	466	56.83	14	1	0.12	1,491	7	0.85	57.73	42.27	20
605	12,958	368	60.83	11	1	0.17	3,425	12	1.98	58.81	41.19	21
2,247	59,780	1,472	65.51	106	8	0.36	31,246	118	5.25	61.76	38.24	23
1,272	30,457	755	59.36	80	4	0.31	19,991	78	6.13	63.60	36.40	24
4,258	84,266	2,253	52.91	340	12	0.28	61,852	212	4.98	62.79	37.21	25
1,259	29,955	771	61.24	125	3	0.24	16,642	43	3.42	61.02	38.98	28
1,146	28,816	703	61.34	107	4	0.35	10,982	38	3.32	58.53	41.47	29
1,106	26,647	715	64.65	104	4	0.36	3,060	18	1.63	55.03	44.97	30
1,688	35,663	963	57.05	104	6	0.36	8,428	36	2.13	55.76	44.24	32
2,370	36,854	1,156	48.78	21	1	0.04	32,039	129	5.44	63.75	36.25	35
1,575	26,849	872	55.37	0	0	0.00	11,143	56	3.56	62.31	37.69	37
4,325	72,256	2,666	61.64	139	9	0.21	20,704	46	1.06	59.11	40.89	38
2,581	73,163	1,508	58.43	163	5	0.19	16,626	56	2.17	52.14	47.86	42
893	18,353	575	64.39	0	0	0.00	5,907	13	1.46	57.35	42.65	44
3,863	115,961	2,477	64.12	64	2	0.05	13,965	28	0.72	60.48	39.52	45
3,343	82,927	2,183	65.30	225	9	0.27	9,360	27	0.81	49.68	50.32	46
716	9,392	435	60.75	0	0	0.00	423	2	0.28	59.45	40.55	47
585	13,680	400	68.38	0	0	0.00	1,330	5	0.85	52.24	47.76	49
85	1,268	62	72.94	11	1	1.18	0	0	0.00	56.66	43.34	52

第3表 年度別・保険者別保険料（税）の賦課徴収状況（その2） 後期高齢者支援金分

保険者別		保険料(税)算定額及び割合								
		所得割額		資産割額		均等割額		平等割額		計
		金額	(%)	金額	(%)	金額	(%)	金額	(%)	金額
県計		2,960,032	44.72	426,469	6.44	2,111,417	31.90	1,121,460	16.94	6,619,378
市計		2,176,280	45.36	282,021	5.88	1,574,354	32.81	765,665	15.96	4,798,320
町村計		783,752	43.04	144,448	7.93	537,063	29.49	355,795	19.54	1,821,058
1	和歌山市	945,856	49.18	0	0.00	673,414	35.02	303,933	15.80	1,923,203
2	海南市	188,559	47.09	45,783	11.44	111,262	27.79	54,755	13.68	400,359
3	橋本市	140,263	34.06	33,606	8.16	159,331	38.69	78,607	19.09	411,807
4	有田市	125,128	43.17	28,386	9.79	93,310	32.20	43,000	14.84	289,824
5	御坊市	104,909	49.86	19,233	9.14	58,166	27.65	28,085	13.35	210,393
6	田辺市	259,264	44.29	64,281	10.98	172,144	29.41	89,671	15.32	585,360
7	新宮市	83,526	43.03	14,631	7.54	61,222	31.54	34,723	17.89	194,102
10	紀美野町	24,629	43.48	5,092	8.99	18,203	32.13	8,727	15.40	56,651
12	紀の川市	191,373	41.73	46,661	10.17	143,312	31.25	77,300	16.85	458,646
17	岩出市	137,402	42.33	29,440	9.07	102,193	31.48	55,591	17.12	324,626
18	かつらぎ町	68,244	42.58	18,326	11.43	50,558	31.55	23,140	14.44	160,268
20	九度山町	12,702	42.03	2,492	8.25	10,268	33.98	4,756	15.74	30,218
21	高野町	7,643	41.21	1,515	8.17	6,214	33.51	3,174	17.11	18,546
23	湯浅町	60,124	55.26	0	0.00	33,580	30.86	15,101	13.88	108,805
24	広川町	33,285	50.76	5,557	8.47	18,288	27.89	8,449	12.88	65,579
25	有田川町	102,987	46.62	28,613	12.96	57,532	26.05	31,727	14.37	220,859
28	美浜町	29,869	47.48	5,495	8.74	18,315	29.11	9,228	14.67	62,907
29	日高町	22,852	41.48	5,298	9.61	18,810	34.13	8,145	14.78	55,105
30	由良町	16,014	38.09	3,683	8.76	15,145	36.02	7,201	17.13	42,043
32	日高川町	37,791	44.77	6,002	7.11	27,714	32.83	12,904	15.29	84,411
35	みなべ町	67,226	39.14	21,211	12.35	58,143	33.86	25,151	14.65	171,731
37	印南町	40,452	44.90	9,535	10.58	27,268	30.27	12,835	14.25	90,090
38	白浜町	92,513	47.24	0	0.00	62,724	32.03	40,596	20.73	195,833
42	上富田町	44,797	37.54	8,620	7.22	26,016	21.80	39,916	33.44	119,349
44	すさみ町	14,418	43.82	1,928	5.86	9,488	28.84	7,068	21.48	32,902
45	串本町	55,820	37.11	11,564	7.69	28,059	18.65	54,983	36.55	150,426
46	那智勝浦町	32,464	30.92	5,666	5.40	34,845	33.20	31,990	30.48	104,965
47	太地町	11,787	43.84	2,014	7.49	8,993	33.44	4,095	15.23	26,889
49	古座川町	7,026	33.79	1,801	8.66	5,900	28.37	6,069	29.18	20,796
52	北山村	1,109	41.31	36	1.34	1,000	37.24	540	20.11	2,685

(単位：千円)

課税対象 世帯数	保険料(税) 軽減			減免等によるもの			賦課限度額を超えるもの			応能：応益 実質割合		保険者 番号
	金額	世帯数	(%)	金額	世帯数	(%)	金額	世帯数	(%)	応能	応益	
159,237	1,029,266	97,097	60.98	6,578	978	0.61	300,777	2,352	1.48	58.34	41.66	
119,745	749,305	73,374	61.28	6,043	902	0.75	229,542	1,642	1.37	58.35	41.65	
39,492	279,961	23,723	60.07	535	76	0.19	71,235	710	1.80	58.30	41.70	
55,432	325,296	34,539	62.31	3,705	508	0.92	115,368	636	1.15	56.02	43.98	1
8,151	54,731	5,258	64.51	246	60	0.74	24,850	183	2.25	65.31	34.69	2
9,713	71,403	5,652	58.19	514	54	0.56	6,847	63	0.65	50.07	49.93	3
4,989	40,480	2,914	58.41	289	21	0.42	13,957	134	2.69	59.29	40.71	4
4,236	28,284	2,644	62.42	283	17	0.40	16,602	155	3.66	64.98	35.02	5
14,356	79,471	8,469	58.99	213	32	0.22	18,996	200	1.39	62.55	37.45	6
5,261	32,074	3,297	62.67	781	201	3.82	6,457	51	0.97	58.94	41.06	7
1,675	8,619	1,051	62.75	11	2	0.12	536	7	0.42	61.45	38.55	10
10,143	66,205	5,952	58.68	12	9	0.09	11,905	133	1.31	59.42	40.58	12
7,464	51,361	4,649	62.29	0	0	0.00	14,560	87	1.17	58.86	41.14	17
3,080	23,356	1,872	60.78	31	5	0.16	5,337	50	1.62	61.74	38.26	18
820	4,165	466	56.83	4	1	0.12	276	5	0.61	57.87	42.13	20
605	3,138	368	60.83	3	1	0.17	270	4	0.66	58.71	41.29	21
2,247	16,261	1,472	65.51	24	7	0.31	6,806	78	3.47	62.19	37.81	23
1,272	7,937	755	59.36	20	4	0.31	3,009	42	3.30	65.59	34.41	24
4,258	22,809	2,253	52.91	94	12	0.28	10,841	107	2.51	64.50	35.50	25
1,259	8,698	771	61.24	36	3	0.24	3,964	27	2.14	62.49	37.51	28
1,146	8,140	703	61.34	30	4	0.35	1,578	23	2.01	58.55	41.45	29
1,106	7,428	715	64.65	29	4	0.36	398	9	0.81	56.40	43.60	30
1,688	11,488	963	57.05	33	6	0.36	3,013	36	2.13	58.33	41.67	32
2,370	17,468	1,156	48.78	10	1	0.04	9,285	124	5.23	54.60	45.40	35
1,575	10,459	872	55.37	0	0	0.00	4,477	59	3.75	60.56	39.44	37
4,325	31,606	2,666	61.64	73	9	0.21	10,760	55	1.27	53.27	46.73	38
2,581	20,446	1,508	58.43	45	5	0.19	2,908	28	1.08	52.62	47.38	42
893	5,810	575	64.39	0	0	0.00	1,642	10	1.12	57.78	42.22	44
3,863	39,852	2,477	64.12	22	2	0.05	4,395	27	0.70	59.32	40.68	45
3,343	23,501	2,183	65.30	65	9	0.27	1,150	10	0.30	46.04	53.96	46
716	3,821	435	60.75	0	0	0.00	249	5	0.70	59.39	40.61	47
585	4,346	400	68.38	0	0	0.00	341	4	0.68	52.68	47.32	49
85	613	62	72.94	5	1	1.18	0	0	0.00	55.26	44.74	52

第3表 年度別・保険者別保険料（税）の賦課徴収状況（その2） 介護分

保険者別		保険料(税)算定額及び割合								
		所得割額		資産割額		均等割額		平等割額		計
		金額	(%)	金額	(%)	金額	(%)	金額	(%)	金額
市町村計		1,275,164	46.35	156,098	5.67	851,089	30.93	469,007	17.05	2,751,358
市計		917,952	46.40	102,471	5.18	633,151	32.00	324,714	16.41	1,978,288
町村計		357,212	46.21	53,627	6.94	217,938	28.19	144,293	18.66	773,070
1	和歌山市	412,820	51.79	0	0.00	257,632	32.32	126,663	15.89	797,115
2	海南市	71,158	44.17	16,418	10.19	51,178	31.77	22,337	13.87	161,091
3	橋本市	61,616	41.07	10,604	7.07	52,677	35.12	25,105	16.74	150,002
4	有田市	55,908	44.97	10,147	8.16	37,627	30.27	20,639	16.60	124,321
5	御坊市	45,771	49.60	5,866	6.36	28,312	30.68	12,328	13.36	92,277
6	田辺市	105,257	41.43	27,332	10.76	83,718	32.96	37,730	14.85	254,037
7	新宮市	28,844	39.42	4,639	6.34	26,487	36.20	13,198	18.04	73,168
10	紀美野町	9,014	40.30	1,773	7.93	7,268	32.49	4,312	19.28	22,367
12	紀の川市	86,788	43.04	18,637	9.24	54,086	26.83	42,109	20.89	201,620
17	岩出市	49,790	39.94	8,828	7.08	41,434	33.24	24,605	19.74	124,657
18	かつらぎ町	27,848	43.28	7,320	11.38	20,059	31.17	9,121	14.17	64,348
20	九度山町	5,959	46.02	812	6.27	4,259	32.89	1,919	14.82	12,949
21	高野町	3,118	36.91	792	9.38	3,052	36.13	1,485	17.58	8,447
23	湯浅町	34,474	57.33	0	0.00	15,960	26.54	9,696	16.13	60,130
24	広川町	7,412	37.01	1,685	8.41	5,856	29.24	5,075	25.34	20,028
25	有田川町	51,262	52.95	8,240	8.51	25,787	26.64	11,525	11.90	96,814
28	美浜町	12,704	49.70	1,928	7.54	7,301	28.56	3,629	14.20	25,562
29	日高町	9,925	41.37	2,342	9.76	8,184	34.11	3,541	14.76	23,992
30	由良町	7,265	44.34	1,617	9.87	5,175	31.59	2,326	14.20	16,383
32	日高川町	20,266	51.62	1,931	4.92	10,857	27.66	6,202	15.80	39,256
35	みなべ町	38,548	44.72	10,424	12.09	25,812	29.94	11,419	13.25	86,203
37	印南町	17,934	50.19	2,136	5.98	10,404	29.11	5,262	14.72	35,736
38	白浜町	37,809	52.32	0	0.00	22,140	30.63	12,324	17.05	72,273
42	上富田町	17,204	37.79	3,089	6.79	9,790	21.51	15,432	33.91	45,515
44	すさみ町	5,819	42.68	680	4.99	4,076	29.89	3,060	22.44	13,635
45	串本町	24,621	40.72	3,990	6.60	13,752	22.75	18,098	29.93	60,461
46	那智勝浦町	18,162	35.91	3,648	7.21	12,305	24.33	16,464	32.55	50,579
47	太地町	5,207	47.02	633	5.72	3,578	32.31	1,655	14.95	11,073
49	古座川町	2,242	35.12	587	9.20	1,806	28.29	1,748	27.39	6,383
52	北山村	419	44.76	0	0.00	517	55.24	0	0.00	936

(単位・千円)

課税対象 世帯数	保険料(税) 軽減			減免等によるもの			賦課限度額を超えるもの			応能：応益 実質割合		保険者 番号
	金額	世帯数	(%)	金額	世帯数	(%)	金額	世帯数	(%)	応能	応益	
76,156	392,920	42,786	56.18	1,064	314	0.41	155,554	1,356	1.78	57.91	42.09	
56,222	287,946	32,040	56.99	1,025	308	0.55	123,023	979	1.74	57.26	42.74	
19,934	104,974	10,746	53.91	39	6	0.03	32,531	377	1.89	59.52	40.48	
24,547	122,353	14,414	58.72	665	83	0.34	76,665	451	1.84	56.20	43.80	1
3,786	22,164	2,162	57.11	34	15	0.40	9,759	89	2.35	60.24	39.76	2
4,649	22,634	2,631	56.59	32	10	0.22	3,931	40	0.86	55.32	44.68	3
2,646	15,237	1,374	51.93	5	2	0.08	4,115	71	2.68	59.01	40.99	4
2,283	12,202	1,307	57.25	47	3	0.13	6,026	69	3.02	61.60	38.40	5
7,398	33,123	3,923	53.03	0	0	0.00	7,509	84	1.14	58.61	41.39	6
2,444	12,230	1,365	55.85	235	190	7.77	2,024	15	0.61	53.40	46.60	7
784	3,453	446	56.89	0	0	0.00	214	3	0.38	56.54	43.46	10
4,954	27,214	2,738	55.27	7	5	0.10	8,217	112	2.26	58.49	41.51	12
3,515	20,789	2,126	60.48	0	0	0.00	4,777	48	1.37	54.33	45.67	17
1,488	8,459	852	57.26	0	0	0.00	2,298	37	2.49	61.33	38.67	18
362	1,500	183	50.55	0	0	0.00	294	5	1.38	58.06	41.94	20
297	1,413	171	57.58	0	0	0.00	61	3	1.01	55.20	44.80	21
1,212	7,985	719	59.32	1	1	0.08	5,817	60	4.95	61.86	38.14	23
725	3,051	396	54.62	1	1	0.14	35	3	0.41	53.49	46.51	24
2,401	8,402	1,123	46.77	1	1	0.04	5,340	55	2.29	65.20	34.80	25
576	3,189	323	56.08	0	0	0.00	2,033	16	2.78	61.94	38.06	28
562	3,252	315	56.05	0	0	0.00	974	12	2.14	57.13	42.87	29
541	2,255	315	58.23	0	0	0.00	156	6	1.11	62.45	37.55	30
889	4,480	464	52.19	0	0	0.00	1,829	19	2.14	61.82	38.18	32
1,431	7,141	622	43.47	0	0	0.00	4,026	68	4.75	59.90	40.10	35
877	3,508	413	47.09	0	0	0.00	790	20	2.28	61.33	38.67	37
1,982	9,119	1,087	54.84	0	0	0.00	4,223	29	1.46	56.99	43.01	38
1,286	6,584	651	50.62	0	0	0.00	910	9	0.70	50.98	49.02	42
425	2,298	252	59.29	0	0	0.00	453	4	0.94	55.55	44.45	44
1,905	17,054	1,115	58.53	14	1	0.05	2,374	16	0.84	63.94	36.06	45
1,568	9,126	923	58.86	22	2	0.13	697	11	0.70	51.80	48.20	46
331	1,242	182	54.98	0	0	0.00	0	0	0.00	59.40	40.60	47
257	1,255	168	65.37	0	0	0.00	7	1	0.39	55.11	44.89	49
35	208	26	74.29	0	0	0.00	0	0	0.00	57.55	42.45	52

第3表 年度別・保険者別保険料（税）の賦課徴収状況（その3）

保険者別		増減額 (千円)	調定額 (千円)	所得割 (%)	資産割 (%)	均等割 (円)	平等割 (円)	賦課 限度額 (千円)
市町村計		△ 282,614	17,075,229	-	-	-	-	-
市計		△ 208,683	12,553,827	-	-	-	-	-
町村計		△ 73,931	4,521,402	-	-	-	-	-
1	和歌山市	△ 100,117	5,438,812	9.67	-	25,680	22,800	540
2	海南市	△ 8,781	948,473	7.8	35	26,300	21,600	540
3	橋本市	△ 32,175	961,694	6.1	28	22,800	21,600	540
4	有田市	△ 6,401	695,905	7.4	35.5	29,400	28,200	540
5	御坊市	△ 9,256	560,928	8.5	25	32,100	28,000	540
6	田辺市	△ 24,735	1,459,847	5.7	40	21,000	20,500	540
7	新宮市	550	514,785	6.8	40	25,000	24,000	540
10	紀美野町	△ 2,664	161,313	6	45	22,200	20,000	540
12	紀の川市	△ 26,303	1,190,650	7	40	26,000	26,000	540
17	岩出市	△ 1,465	782,733	6.6	40	23,100	24,500	540
18	かつらぎ町	△ 1,774	325,028	6.74	35.06	23,040	19,380	540
20	九度山町	△ 842	84,255	6.08	36.45	24,800	20,300	540
21	高野町	△ 153	62,340	7.9	40	26,000	24,000	540
23	湯浅町	△ 2,586	306,395	9.25	45	27,600	28,800	540
24	広川町	△ 1,508	196,010	8.5	40	27,000	27,600	540
25	有田川町	△ 2,405	656,954	7.3	35	25,500	28,800	540
28	美浜町	△ 966	166,001	8.9	44	32,000	25,000	540
29	日高町	1,273	161,758	7.9	33	33,600	26,600	540
30	由良町	687	119,541	6.9	31	30,000	24,600	540
32	日高川町	△ 1,634	202,193	6.08	23	29,400	24,000	540
35	みなべ町	△ 11,204	371,849	6.41	17	23,200	22,800	540
37	印南町	△ 3,209	198,945	5.6	25	22,000	21,500	540
38	白浜町	△ 19,155	382,160	6	50	21,000	21,300	540
42	上富田町	△ 7,297	332,282	7	30	21,000	58,000	540
44	すさみ町	△ 3,509	76,739	6.86	32.17	21,900	26,700	540
45	串本町	△ 2,733	314,292	5.6	39	14,000	42,000	540
46	那智勝浦町	△ 6,361	300,606	5.6	34	27,000	29,000	540
47	太地町	△ 7,349	48,763	5	30	19,000	15,000	540
49	古座川町	△ 473	49,679	5.9	35	20,000	35,800	540
52	北山村	△ 69	4,299	4.85	20	15,500	15,600	540
301	医師国保組合	△ 1,937	381,539	-	-	-	-	-
302	歯科医師国保組合	△ 2,256	272,967	-	-	-	-	-
303	薬剤師国保組合	△ 3,811	188,159	-	-	-	-	-

課税対象額		課税対象 被保険者数	賦課額 算定 方式	所得割の算定基礎					資産割の算定基礎			保 険 者 番 号
所得割 (千円)	資産割 (千円)			イ	ロ	ハ	ニ	ホ	イ	ロ	ハ	
132,659,567	4,425,735	269,296		イ し 旧 書 た き だ	ロ 本 文	ハ 住 民 税 所 得 割	ニ 住 民 税	ホ そ の 他	イ 固 定 資 産 税	ロ 土 地 家 屋 分	ハ そ の 他	
96,291,276	2,755,491	200,288										
36,368,291	1,670,244	69,008										
40,335,713	-	89,200	3方式	○								1
6,983,748	381,524	13,736	4方式	○						○		2
8,250,920	420,083	16,597	4方式	○						○		3
5,005,194	267,806	9,148	4方式	○						○		4
4,196,413	213,703	7,554	4方式	○						○		5
13,039,115	642,819	24,592	4方式	○						○		6
3,801,956	146,312	8,503	4方式	○						○		7
1,296,287	56,579	2,758	4方式	○					○			10
8,702,326	388,840	17,930	4方式	○						○		12
5,975,891	294,404	13,028	4方式	○						○		17
2,474,007	130,559	5,430	4方式	○						○		18
697,892	22,476	1,369	4方式	○						○		20
449,634	11,655	956	4方式	○						○		21
1,878,895	107,370	4,197	4方式	○						○		23
1,386,904	69,458	2,540	4方式	○						○		24
5,149,434	286,136	8,338	4方式	○						○		25
1,106,284	45,790	2,035	4方式	○						○		28
1,088,217	57,592	1,980	4方式	○						○		29
800,694	42,826	1,803	4方式	○						○		30
1,717,765	75,038	2,982	4方式	○						○		32
3,799,542	192,826	5,131	4方式	○						○		35
2,022,625	95,356	3,208	4方式	○						○		37
3,190,105	133,138	6,800	4方式	○					○			38
2,357,788	95,783	4,336	4方式	○						○		42
661,371	20,386	1,375	4方式	○						○		44
2,942,941	105,134	6,238	4方式	○						○		45
2,318,975	94,441	5,363	4方式	○						○		46
589,346	14,387	1,153	4方式	○						○		47
390,283	12,865	894	4方式	○						○		49
49,302	449	122	4方式	○						○		52
-	-	2,818	その他									301
-	-	2,114	その他									302
-	-	1,305	その他									303

第4表 年度別・保険者別経理状況 (その1)

年度別 保険者別		収入					
		保険料(税)					
		一般被保険者分				退職被保険者等分	
		医療給付費分	介護納付費分	後期高齢者 支援金分	計	医療給付費分	介護納付費分
県 計	平成25年度	18,707,307	2,129,449	5,315,840	26,152,596	1,383,128	379,877
	平成26年度	18,401,308	2,107,891	5,339,936	25,849,135	1,155,559	323,713
	平成27年度	18,094,614	2,083,299	5,276,772	25,454,686	850,987	239,634
	平成28年度	18,166,706	2,169,233	5,475,926	25,811,864	537,994	156,373
29 年 度	県計	17,995,756	2,200,203	5,447,984	25,643,943	273,600	79,298
	市町村計	17,153,091	2,056,450	5,195,892	24,405,432	273,600	79,298
	組合計	842,665	143,753	252,093	1,238,511	0	0
1	和歌山市	5,462,209	566,158	1,452,867	7,481,234	75,455	20,545
2	海南市	953,794	120,446	317,009	1,391,249	15,010	4,784
3	橋本市	975,474	106,245	324,447	1,406,166	19,630	5,871
4	有田市	692,037	97,009	231,305	1,020,351	10,314	3,285
5	御坊市	561,834	71,331	162,398	795,562	8,267	2,005
6	田辺市	1,475,715	207,743	483,298	2,166,755	8,668	2,599
7	新宮市	528,433	56,916	158,090	743,439	11,979	3,022
10	紀美野町	160,752	17,256	46,587	224,594	3,396	955
12	紀の川市	1,186,604	149,338	366,596	1,702,538	26,215	8,673
17	岩出市	781,627	91,951	256,413	1,129,991	13,372	4,007
18	かつらぎ町	322,498	47,901	128,041	498,440	7,461	2,896
20	九度山町	84,121	10,211	25,454	119,786	1,576	483
21	高野町	61,761	6,709	14,929	83,398	679	164
23	湯浅町	306,097	43,873	85,031	435,001	3,239	878
24	広川町	193,889	15,749	53,428	263,066	2,214	374
25	有田川町	663,722	79,350	187,943	931,015	12,561	2,930
28	美浜町	161,117	17,962	48,362	227,441	4,379	1,191
29	日高町	159,299	18,708	45,212	223,219	2,552	731
30	由良町	118,712	12,568	33,980	165,260	2,951	664
32	日高川町	200,791	30,364	68,713	299,868	4,074	1,344
35	みなべ町	374,041	71,751	141,612	587,404	3,417	1,379
37	印南町	202,001	29,975	74,955	306,931	4,416	1,255
38	白浜町	393,616	54,112	150,193	597,921	6,994	2,111
42	上富田町	333,642	35,960	93,559	463,161	3,702	893
44	すさみ町	78,332	9,564	24,695	112,591	1,992	603
45	串本町	314,332	37,120	104,674	456,125	10,319	3,043
46	那智勝浦町	305,141	37,287	79,052	421,480	6,918	2,015
47	太地町	47,291	7,700	19,185	74,177	547	205
49	古座川町	49,879	4,464	15,821	70,165	1,238	368
52	北山村	4,329	730	2,045	7,105	65	26
301	医師国保組合	381,540	71,011	121,861	574,411	0	0
302	歯科医師国保組合	272,967	41,671	84,374	399,011	0	0
303	薬剤師国保組合	188,159	31,072	45,858	265,089	0	0

(単位:千円)

収入								保険者番号
保険料(税)			国庫支出金					
退職被保険者等分		計	事務費負担金	療養給付金等負担金	高額医療費共同事業負担金	特定健康診査等負担金		
後期高齢者支援金分	計							
385,028	2,148,033	28,300,629	7,985	22,743,281	655,875	131,191		
327,988	1,807,260	27,656,395	7,646	22,740,286	670,490	132,438		
244,055	1,334,676	26,789,362	7,527	22,732,732	760,092	138,532		
160,952	855,318	26,667,183	7,431	22,609,601	932,821	142,893		
82,022	434,920	26,078,863	7,108	21,401,013	764,756	136,541		
82,022	434,920	24,840,352	0	21,015,187	762,694	134,998		
0	0	1,238,511	7,108	385,826	2,062	1,543		
19,694	115,694	7,596,929	0	6,772,793	247,542	48,235	1	
4,894	24,688	1,415,937	0	935,154	37,279	8,570	2	
6,424	31,926	1,438,092	0	1,237,221	43,547	9,674	3	
3,440	17,038	1,037,389	0	670,656	27,393	4,102	4	
2,229	12,501	808,063	0	694,050	23,191	3,104	5	
2,782	14,049	2,180,804	0	2,082,806	89,869	8,794	6	
3,596	18,597	762,036	0	729,505	20,423	3,854	7	
967	5,318	229,913	0	198,477	10,838	1,808	10	
8,058	42,946	1,745,484	0	1,372,458	49,000	9,371	12	
4,307	21,686	1,151,677	0	1,025,521	27,959	6,210	17	
2,961	13,317	511,757	0	400,700	18,553	2,951	18	
473	2,532	122,318	0	111,789	4,841	665	20	
160	1,003	84,401	0	104,189	1,797	329	21	
812	4,928	439,929	0	321,673	13,818	1,896	23	
576	3,164	266,230	0	211,109	7,553	1,044	24	
3,488	18,979	949,995	0	752,388	24,427	3,442	25	
1,293	6,863	234,304	0	136,785	6,503	902	28	
706	3,989	227,208	0	174,971	4,733	1,300	29	
841	4,456	169,716	0	169,733	3,852	973	30	
1,389	6,807	306,675	0	252,407	5,999	1,805	32	
1,377	6,173	593,577	0	417,022	15,193	2,698	35	
1,638	7,309	314,239	0	296,902	8,145	1,707	37	
2,477	11,582	609,503	0	466,918	19,210	2,637	38	
1,047	5,642	468,803	0	343,538	10,396	2,206	42	
625	3,220	115,811	0	109,190	4,841	629	44	
3,384	16,746	472,871	0	409,846	15,537	2,873	45	
1,725	10,658	432,139	0	466,048	15,188	2,249	46	
224	976	75,152	0	92,720	1,999	436	47	
403	2,010	72,174	0	46,002	2,876	422	49	
31	122	7,227	0	12,617	192	112	52	
0	0	574,411	2,945	159,641	1,134	754	301	
0	0	399,011	2,267	150,675	564	646	302	
0	0	265,089	1,897	75,510	364	143	303	

第4表 年度別・保険者別経理状況 (その1・続)

年度別 保険者別		収入					
		国庫支出金					療養給付費 交付金
		普通調整 交付金	特別調整 交付金	特別 対策費 補助金	出産育児 一時金等 補助金	計	
県 計	平成25年度	8,414,687	1,287,672	0	10,801	33,251,492	6,589,529
	平成26年度	8,301,433	1,389,901	0	4,760	33,246,953	5,822,367
	平成27年度	8,990,965	1,646,641	0	4,533	34,281,022	4,573,940
	平成28年度	8,885,386	1,552,258	0	42,159	34,172,550	3,183,522
29 年 度	県計	7,895,052	1,685,833	0	153,953	32,044,256	1,805,684
	市町村計	7,895,052	1,685,833	0	148,703	31,642,468	1,805,684
	組合計	0	0	0	5,250	401,789	0
1	和歌山市	2,994,675	561,971	0	17,172	10,642,388	518,291
2	海南市	344,059	72,124	0	4,968	1,402,154	94,813
3	橋本市	457,357	95,951	0	7,311	1,851,060	84,305
4	有田市	212,359	69,557	0	1,620	985,687	54,122
5	御坊市	199,037	35,837	0	1,620	956,839	30,242
6	田辺市	696,397	211,483	0	8,624	3,097,973	126,742
7	新宮市	305,168	78,911	0	4,104	1,141,966	78,069
10	紀美野町	62,953	17,078	0	3,456	294,610	27,220
12	紀の川市	512,520	93,995	0	6,966	2,044,310	202,049
17	岩出市	424,198	86,673	0	6,840	1,577,401	97,920
18	かつらぎ町	157,260	8,421	0	5,940	593,825	38,420
20	九度山町	34,340	903	0	5,238	157,776	13,821
21	高野町	36,917	27,807	0	4,968	176,008	5,819
23	湯浅町	121,798	20,662	0	5,508	485,355	10,404
24	広川町	64,411	8,955	0	5,238	298,310	7,434
25	有田川町	201,782	32,036	0	1,890	1,015,965	44,211
28	美浜町	34,668	2,871	0	1,620	183,349	17,313
29	日高町	49,661	5,937	0	5,238	241,840	15,305
30	由良町	68,968	1,707	0	1,620	246,853	13,026
32	日高川町	69,693	26,296	0	5,508	361,708	18,371
35	みなべ町	69,987	54,705	0	5,508	565,113	49,975
37	印南町	74,193	11,526	0	1,620	394,093	22,749
38	白浜町	193,101	36,867	0	5,940	724,673	59,751
42	上富田町	96,807	14,852	0	1,620	469,419	27,619
44	すさみ町	39,722	6,854	0	4,968	166,204	19,925
45	串本町	149,397	54,517	0	5,508	637,678	65,804
46	那智勝浦町	178,880	16,105	0	5,508	683,978	37,496
47	太地町	25,679	0	0	4,968	125,802	6,955
49	古座川町	14,848	10,643	0	3,024	77,815	13,277
52	北山村	4,217	20,589	0	4,590	42,317	4,235
301	医師国保組合	0	0	0	1,785	166,259	0
302	歯科医師国保組合	0	0	0	2,310	156,462	0
303	薬剤師国保組合	0	0	0	1,155	79,068	0

(単位:千円)

収入								保険者番号
前期高齢者 交付金	都道府県支出金						連合会 支出金	
	特定健康 診査等 負担金	広域化 支援基金 支出金	第1号都 道府県調 整交付金	第2号都 道府県調 整交付金	高額医療 費共同事 業負担金	その他		
29,045,126	129,637	0	5,248,639	645,286	654,316	176,714	0	
29,135,072	134,433	0	5,262,467	667,910	668,459	171,219	0	
30,103,354	138,842	0	4,826,097	1,193,890	758,084	177,675	0	
31,020,358	140,850	0	4,060,505	2,030,245	930,572	181,957	0	
33,994,288	134,998	0	3,736,694	1,868,340	762,694	181,525	0	
33,994,288	134,998	0	3,736,694	1,868,340	762,694	181,525	0	
0	0	0	0	0	0	0	0	
12,843,986	48,235	0	1,220,566	493,249	247,542	53,093	0	1
2,096,377	8,570	0	169,740	93,866	37,279	17,111	0	2
2,468,127	9,674	0	221,261	114,562	43,547	6,170	0	3
1,076,207	4,102	0	129,790	70,031	27,393	5,061	0	4
649,396	3,104	0	120,972	61,852	23,191	7,159	0	5
2,017,762	8,794	0	360,016	161,051	89,869	14,035	0	6
979,878	3,854	0	128,065	68,880	20,423	3,212	0	7
475,580	1,808	0	30,989	21,063	10,838	4,195	0	10
2,367,388	9,371	0	248,741	126,056	49,000	17,065	0	12
1,460,572	6,210	0	184,689	93,452	27,959	14,722	0	17
939,436	2,951	0	72,433	41,039	18,553	1,962	0	18
213,614	665	0	18,430	12,750	4,841	697	0	20
64,395	329	0	16,672	9,627	1,797	628	0	21
395,023	1,896	0	54,942	33,308	13,818	1,379	0	23
212,113	1,044	0	36,677	21,851	7,553	930	0	24
680,547	3,442	0	133,144	65,926	24,427	3,537	0	25
333,066	902	0	23,567	19,092	6,503	2,179	0	28
230,856	1,300	0	28,938	19,020	4,733	1,373	0	29
220,406	973	0	29,622	17,304	3,852	1,436	0	30
408,438	1,805	0	45,148	29,288	5,999	1,895	0	32
320,913	2,698	0	74,464	48,011	15,193	3,431	0	35
199,177	1,707	0	48,748	29,912	8,145	1,917	0	37
878,367	2,637	0	83,975	53,931	19,210	3,607	0	38
323,921	2,206	0	61,113	28,470	10,396	4,375	0	42
200,321	629	0	19,175	13,900	4,841	1,069	0	44
862,060	2,873	0	72,119	41,207	15,537	4,353	0	45
679,251	2,249	0	79,095	49,588	15,188	2,786	0	46
202,566	436	0	14,218	14,671	1,999	733	0	47
170,289	422	0	7,320	8,545	2,876	1,409	0	49
24,258	112	0	2,065	6,838	192	6	0	52
0	0	0	0	0	0	0	0	301
0	0	0	0	0	0	0	0	302
0	0	0	0	0	0	0	0	303

第4表 年度別・保険者別経理状況 (その1・続)

年度別保険者別		収入						
		共同事業交付金		繰入金				
		高額医療費 共同事業 交付金	保険財政 共同安定化 事業交付金	一般会計(市町村補助)				
				保険基盤安定 (保険税軽減分)	保険基盤安定 (保険者支援分)	基準超過 費用	職員 給与費等	出産育児 一時金等
県 計	平成25年度	2,661,858	11,693,401	4,301,086	889,888	0	1,657,702	384,617
	平成26年度	2,702,453	11,782,849	4,751,942	995,707	0	1,637,711	373,561
	平成27年度	3,070,452	29,924,164	4,834,069	2,579,452	0	1,602,775	333,784
	平成28年度	3,832,308	29,561,924	4,957,721	2,488,873	0	1,664,227	280,843
29 年 度	県計	3,108,928	28,137,997	4,784,876	2,491,756	0	1,609,972	270,001
	市町村計	3,050,776	28,137,997	4,784,876	2,491,756	0	1,609,972	270,001
	組合計	58,152	0	0	0	0	0	0
1	和歌山市	1,029,514	9,347,820	1,691,702	851,482	0	478,309	80,209
2	海南市	150,214	1,385,671	247,753	139,331	0	179,287	9,789
3	橋本市	168,971	1,633,514	260,597	138,570	0	49,820	20,440
4	有田市	90,734	983,043	174,760	93,767	0	64,278	10,898
5	御坊市	106,146	922,271	156,882	79,990	0	47,752	9,670
6	田辺市	343,716	2,536,911	353,829	199,600	0	187,900	26,075
7	新宮市	102,879	939,073	170,596	83,180	0	52,720	12,008
10	紀美野町	17,858	275,863	42,033	23,331	0	0	1,120
12	紀の川市	190,293	1,886,288	305,999	165,299	0	12,874	17,059
17	岩出市	129,695	1,345,329	224,048	119,657	0	20,987	17,307
18	かつらぎ町	73,889	553,690	89,352	50,311	0	56,021	6,300
20	九度山町	9,821	143,141	19,623	10,605	0	30,875	1,400
21	高野町	13,949	122,039	18,002	8,804	0	16,778	560
23	湯浅町	47,780	408,296	83,400	44,151	0	28,112	4,760
24	広川町	33,164	266,130	41,137	23,696	0	29,909	3,347
25	有田川町	116,157	937,401	114,951	70,986	0	81,878	5,052
28	美浜町	18,392	202,994	41,558	22,444	0	17,011	2,488
29	日高町	25,990	208,969	40,010	21,654	0	8,214	3,920
30	由良町	27,448	206,699	36,027	17,415	0	3,057	840
32	日高川町	30,127	339,568	51,206	26,147	0	6,152	1,680
35	みなべ町	58,332	508,379	62,774	37,537	0	8,029	7,000
37	印南町	35,147	344,594	40,861	23,778	0	16,523	4,760
38	白浜町	57,772	621,529	121,154	62,544	0	41,666	7,273
42	上富田町	43,390	466,662	102,351	46,308	0	38,172	5,612
44	すさみ町	9,673	160,498	27,424	12,870	0	4,705	1,400
45	串本町	54,786	575,759	116,599	52,850	0	40,920	3,433
46	那智勝浦町	48,067	601,324	114,667	48,326	0	32,041	3,920
47	太地町	8,660	127,100	14,395	7,711	0	0	1,120
49	古座川町	7,778	72,038	19,153	8,509	0	24,328	560
52	北山村	433	15,403	2,036	904	0	5,631	0
301	医師国保組合	23,709	0	0	0	0	0	0
302	歯科医師国保組合	24,385	0	0	0	0	0	0
303	薬剤師国保組合	10,058	0	0	0	0	0	0

(単位:千円)

収入								保険者番号
繰入金								
一般会計(市町村補助)			基金等	直診勘定	繰越金	その他の収入	合計	
財政安定化支援事業	その他	計						
1,469,378	884,219	9,586,890	721,913	0	2,680,795	465,679	131,851,903	
1,636,422	1,194,912	10,590,255	1,013,495	0	3,072,502	516,554	132,443,383	
1,905,035	1,097,502	12,352,618	774,617	0	2,789,761	512,315	152,266,193	
1,585,872	1,030,341	12,007,875	178,392	0	2,639,198	561,300	151,168,738	
1,496,372	733,448	11,386,426	331,632	0	5,063,632	509,233	149,145,189	
1,496,372	733,448	11,386,426	330,000	0	4,593,112	503,600	146,968,953	
0	0	0	1,632	0	470,520	5,633	2,176,237	
630,077	197,440	3,929,220	0	0	1,700,390	148,942	49,820,166	1
87,550	23,835	687,545	0	0	412,668	17,005	7,988,950	2
52,467	15,235	537,128	0	0	233,343	50,928	8,860,682	3
49,191	11,220	404,114	0	0	157,205	19,314	5,044,193	4
62,148	14,757	371,198	0	0	192,040	14,995	4,267,468	5
125,363	42,001	934,768	300,000	0	117,651	37,646	12,327,739	6
63,680	7,667	389,851	0	0	173,102	31,811	4,823,100	7
20,150	82,255	193,234	0	0	110,503	1,762	1,695,434	10
66,624	28,977	596,832	0	0	343,631	32,620	9,859,128	12
27,734	77,102	486,834	0	0	23,680	36,974	6,637,116	17
40,791	9,709	252,484	0	0	73,471	4,223	3,178,133	18
10,201	697	73,401	0	0	107,054	855	879,184	20
1,128	628	45,900	0	0	124,252	506	666,322	21
2,712	4,482	167,616	0	0	0	8,060	2,067,806	23
13,173	2,305	113,567	0	0	60,884	1,586	1,327,473	24
11,776	3,537	288,180	0	0	1,035	14,962	4,278,928	25
18,342	3,338	105,181	0	0	110,445	4,028	1,261,315	28
14,398	4,817	93,013	30,000	0	105,055	1,104	1,234,702	29
11,636	2,248	71,224	0	0	380	1,433	1,010,371	30
15,393	19,424	120,003	0	0	35,498	8,486	1,713,010	32
0	6,951	122,291	0	0	107,176	5,936	2,475,490	35
18,000	15,000	118,922	0	0	1,469	2,169	1,522,989	37
44,267	15,858	292,762	0	0	142,310	16,043	3,566,071	38
0	6,669	199,111	0	0	60,382	12,518	2,178,384	42
9,827	5,215	61,441	0	0	56,211	2,133	831,831	44
47,978	15,766	277,546	0	0	73,925	15,314	3,171,829	45
40,455	75,667	315,075	0	0	18,486	9,738	2,974,460	46
0	38,880	62,106	0	0	14,177	401	654,977	47
10,024	1,762	64,336	0	0	30,918	2,089	531,285	49
1,287	7	11,541	0	0	5,768	20	120,415	52
0	0	0	0	0	252,168	3,521	1,020,069	301
0	0	0	1,632	0	125,415	1,927	708,830	302
0	0	0	0	0	92,937	185	447,337	303

第4表 年度別・保険者別経理状況 (その2)

年度別 保険者別		支出						
		総務費	保険給付費					
			一般被保険者分					
			療養給付費	療養費	小計	高額療養費	高額介護 合算療養費	移送費
県 計	平成25年度	1,804,337	68,816,648	1,455,365	70,272,013	8,379,813	2,623	201
	平成26年度	1,905,681	69,973,906	1,459,284	71,433,190	8,652,410	2,965	176
	平成27年度	1,909,723	72,630,251	1,411,108	74,041,359	9,617,940	4,804	222
	平成28年度	1,851,971	71,216,124	1,343,757	72,559,881	10,173,098	4,931	301
29 年 度	県計	2,025,410	69,864,124	1,260,002	71,124,126	9,777,921	4,028	247
	市町村計	1,909,840	69,044,706	1,249,023	70,293,728	9,702,082	4,028	247
	組合計	115,570	819,418	10,979	830,398	75,839	0	0
1	和歌山市	529,933	23,892,101	480,881	24,372,981	3,296,520	1,356	44
2	海南市	132,322	3,591,072	73,268	3,664,341	451,230	325	0
3	橋本市	86,703	4,459,517	61,898	4,521,415	599,232	403	0
4	有田市	51,773	2,346,789	53,249	2,400,037	339,805	389	0
5	御坊市	47,752	1,908,954	43,276	1,952,230	294,348	247	0
6	田辺市	279,843	5,640,503	89,091	5,729,594	828,909	326	0
7	新宮市	69,261	2,217,469	28,205	2,245,673	353,175	111	0
10	紀美野町	27,802	719,493	12,991	732,484	96,337	0	0
12	紀の川市	38,041	4,625,613	97,566	4,723,179	633,454	282	0
17	岩出市	32,951	3,276,064	58,984	3,335,048	452,013	151	0
18	かつらぎ町	52,028	1,533,352	28,056	1,561,407	213,160	0	0
20	九度山町	35,846	393,739	4,914	398,654	46,744	32	0
21	高野町	20,692	275,489	3,073	278,563	39,832	0	0
23	湯浅町	44,497	908,745	19,234	927,978	119,162	9	0
24	広川町	36,561	608,304	14,125	622,429	83,026	22	203
25	有田川町	82,416	1,990,725	34,944	2,025,668	286,771	69	0
28	美浜町	19,942	534,385	13,278	547,663	78,082	0	0
29	日高町	11,766	483,393	9,897	493,290	64,525	26	0
30	由良町	5,957	498,434	6,130	504,564	75,332	14	0
32	日高川町	13,083	825,520	13,910	839,430	118,500	47	0
35	みなべ町	15,111	1,005,273	26,831	1,032,103	140,208	0	0
37	印南町	17,174	727,825	15,395	743,220	106,492	0	0
38	白浜町	61,636	1,603,529	14,259	1,617,789	228,552	92	0
42	上富田町	40,674	968,872	11,837	980,709	139,068	29	0
44	すさみ町	9,572	388,697	2,682	391,379	56,775	0	0
45	串本町	46,822	1,522,121	12,213	1,534,334	241,290	39	0
46	那智勝浦町	52,530	1,504,511	13,464	1,517,975	226,652	59	0
47	大地町	9,421	335,244	4,008	339,252	56,113	0	0
49	古座川町	24,464	214,169	1,053	215,222	28,339	0	0
52	北山村	13,266	44,805	310	45,116	8,434	0	0
301	医師国保組合	48,059	374,408	3,615	378,024	37,228	0	0
302	歯科医師国保組合	31,408	272,806	4,525	277,332	27,836	0	0
303	薬剤師国保組合	36,102	172,204	2,839	175,042	10,775	0	0

(単位:千円)

支出									保険者番号
保険給付費									
一般被保険者分					退職被保険者等分				
出産育児諸費	葬祭諸費	育児諸費	その他	小計	療養諸費	高額療養費	高額介護 合算療養費	移送費	
579,677	54,155	0	1,110	79,289,591	4,833,353	655,849	14	0	
547,528	54,385	0	2,204	80,692,858	4,185,446	592,479	83	0	
497,511	51,015	0	2,594	84,215,443	3,501,566	576,011	52	0	
432,974	50,120	840	812	83,222,958	2,236,848	399,987	39	0	
411,353	47,335	0	1,575	81,366,586	1,112,097	188,868	31	0	
392,469	45,035	0	0	80,437,590	1,112,097	188,868	31	0	
18,884	2,300	0	1,575	928,996	0	0	0	0	
120,314	14,100	0	0	27,805,315	315,197	53,775	0	0	1
14,691	2,430	0	0	4,133,016	58,237	8,904	0	0	2
21,858	2,460	0	0	5,145,369	61,352	6,464	0	0	3
16,299	1,650	0	0	2,758,181	34,905	5,702	0	0	4
14,512	1,590	0	0	2,262,928	18,894	947	0	0	5
42,067	3,810	0	0	6,604,706	61,992	13,561	0	0	6
18,021	1,800	0	0	2,618,779	54,118	11,570	28	0	7
1,680	400	0	0	830,900	18,941	3,670	0	0	10
25,580	3,360	0	0	5,385,855	107,770	16,917	0	0	12
27,461	2,310	0	0	3,816,984	62,500	13,224	0	0	17
4,604	1,750	0	0	1,780,922	31,642	4,659	0	0	18
2,100	270	0	0	447,799	10,520	1,914	0	0	20
840	90	0	0	319,325	3,435	575	0	0	21
7,140	630	0	0	1,054,920	8,386	385	0	0	23
5,021	390	0	0	711,091	4,946	87	0	0	24
7,578	1,500	0	0	2,321,588	38,903	4,893	0	0	25
3,732	240	0	0	629,717	9,005	1,085	0	0	28
3,750	450	0	0	562,041	7,669	923	0	0	29
1,260	210	0	0	581,381	7,117	890	0	0	30
2,520	330	0	0	960,827	13,527	1,263	0	0	32
10,500	660	0	0	1,183,472	30,304	7,867	0	0	35
5,880	330	0	0	855,922	14,515	2,308	0	0	37
10,910	1,200	0	0	1,858,543	35,873	8,886	0	0	38
8,418	780	0	0	1,129,003	11,638	1,702	0	0	42
2,100	195	0	0	450,450	14,460	3,439	0	0	44
5,150	800	0	0	1,781,612	38,926	5,150	4	0	45
5,964	840	0	0	1,751,489	22,556	5,028	0	0	46
1,680	240	0	0	397,285	4,522	798	0	0	47
840	100	0	0	244,500	7,515	1,482	0	0	49
0	120	0	0	53,670	2,730	796	0	0	52
6,284	1,500	0	365	423,400	0	0	0	0	301
8,400	600	0	1,210	315,378	0	0	0	0	302
4,200	200	0	0	190,218	0	0	0	0	303

第4表 年度別・保険者別経理状況 (その2・続)

年度別 保険者別		支出							
				後期高齢者支援金等			前期高齢者納付金等		
		審査支払 手数料	計	後期 高齢者 支援金	事務費 拠出金	計	前期 高齢者 納付金	事務費 拠出金	計
県 計	平成25年度	179,616	84,958,424	16,639,147	1,369	16,640,516	109,342	1,369	110,711
	平成26年度	204,994	85,675,860	16,428,367	1,183	16,429,551	106,159	1,183	107,342
	平成27年度	242,967	88,536,040	16,302,886	1,096	16,303,982	109,336	1,128	110,464
	平成28年度	237,036	86,096,868	15,731,056	1,121	15,732,176	86,593	1,097	87,690
29 年 度	県計	251,225	82,918,806	15,394,796	1,101	15,395,897	104,424	1,063	105,486
	市町村計	247,500	81,986,086	15,059,372	1,078	15,060,450	54,100	1,040	55,140
	組合計	3,725	932,720	335,423	24	335,447	50,324	23	50,347
1	和歌山市	85,840	28,260,126	5,054,946	357	5,055,304	18,006	345	18,351
2	海南市	13,758	4,213,915	784,140	56	784,196	2,812	54	2,866
3	橋本市	15,918	5,229,103	912,061	64	912,125	3,241	62	3,303
4	有田市	8,070	2,806,858	503,395	37	503,432	1,839	36	1,875
5	御坊市	6,152	2,288,921	413,611	30	413,641	1,512	29	1,542
6	田辺市	20,214	6,700,473	1,348,202	99	1,348,301	4,931	96	5,027
7	新宮市	7,250	2,691,745	492,967	36	493,004	1,800	35	1,835
10	紀美野町	2,477	855,989	152,965	11	152,976	553	11	563
12	紀の川市	19,315	5,529,857	1,022,872	72	1,022,944	3,621	69	3,690
17	岩出市	11,355	3,904,063	731,371	51	731,422	2,578	49	2,628
18	かつらぎ町	5,501	1,822,724	306,519	22	306,541	1,090	21	1,111
20	九度山町	1,465	461,698	76,636	5	76,641	275	5	280
21	高野町	853	324,188	53,035	4	53,038	191	4	195
23	湯浅町	3,281	1,066,971	233,187	17	233,204	844	16	860
24	広川町	2,075	718,200	138,882	10	138,892	501	10	510
25	有田川町	7,097	2,372,480	456,161	33	456,193	1,645	32	1,677
28	美浜町	1,783	641,590	110,516	8	110,524	406	8	414
29	日高町	1,769	572,403	113,147	8	113,155	403	8	411
30	由良町	1,514	590,902	102,508	7	102,515	370	7	377
32	日高川町	2,633	978,251	167,438	12	167,450	598	11	610
35	みなべ町	4,051	1,225,694	280,735	21	280,755	1,028	20	1,048
37	印南町	2,565	875,310	179,988	13	180,001	642	12	654
38	白浜町	6,821	1,910,123	375,381	28	375,409	1,379	27	1,406
42	上富田町	3,663	1,146,007	241,514	17	241,532	874	17	891
44	すさみ町	1,016	469,365	73,181	6	73,187	278	5	283
45	串本町	4,511	1,830,203	320,309	24	320,333	1,171	23	1,194
46	那智勝浦町	4,774	1,783,847	300,372	22	300,394	1,097	21	1,118
47	太地町	993	403,599	57,493	4	57,497	207	4	211
49	古座川町	669	254,167	47,874	4	47,877	179	4	183
52	北山村	115	57,311	7,966	1	7,967	27	1	28
301	医師国保組合	1,576	424,976	154,934	11	154,944	45,039	10	45,049
302	歯科医師国保組合	1,117	316,494	109,499	8	109,506	3,495	8	3,502
303	薬剤師国保組合	1,032	191,249	70,991	5	70,996	1,790	5	1,795

(単位:千円)

支出							保険者番号
老人保健拠出金			介護 納付金	共同事業拠出金			
医療費 拠出金	事務費 拠出金	計		高額医療費 共同事業 拠出金	保険財政 共同安定化 事業拠出金	その他	
70	700	770	7,481,191	2,640,713	11,693,401	53	
0	654	654	7,325,336	2,706,725	11,782,849	50	
0	654	654	6,565,248	3,066,390	29,924,164	50	
0	514	514	6,256,424	3,767,455	29,561,924	44	
0	327	327	6,249,115	3,094,954	28,137,997	41	
0	321	321	6,063,740	3,050,776	28,137,997	11	
0	6	6	185,375	44,178	0	30	
0	102	102	1,910,007	990,169	9,310,143	5	1
0	18	18	340,699	149,116	1,477,839	1	2
0	18	18	344,372	174,187	1,621,060	0	3
0	11	11	221,661	109,572	991,570	0	4
0	9	9	167,365	92,764	871,023	0	5
0	31	31	593,032	359,476	2,603,330	1	6
0	12	12	195,698	81,693	942,912	0	7
0	4	4	58,993	43,350	306,305	0	10
0	20	20	414,466	196,000	1,825,806	1	12
0	12	12	272,646	111,837	1,295,524	1	17
0	7	7	124,457	74,210	572,660	0	18
0	2	2	28,760	19,365	142,369	0	20
0	1	1	21,886	7,189	101,019	0	21
0	5	5	102,522	55,270	437,894	0	23
0	3	3	63,203	30,212	278,504	0	24
0	11	11	211,043	97,708	855,650	0	25
0	3	3	44,746	26,014	216,063	0	28
0	2	2	45,073	18,930	198,068	0	29
0	2	2	45,190	15,406	197,260	0	30
0	4	4	74,280	23,997	320,069	0	32
0	6	6	130,993	60,774	534,821	0	35
0	4	4	77,230	32,580	333,184	0	37
0	9	9	146,517	76,842	695,789	0	38
0	5	5	100,528	41,585	451,530	0	42
0	2	2	37,052	19,364	161,234	0	44
0	8	8	131,706	62,147	603,673	0	45
0	7	7	114,243	60,751	581,236	0	46
0	1	1	24,459	7,996	105,275	0	47
0	1	1	17,815	11,502	86,599	0	49
0	0	0	3,098	770	19,588	0	52
0	3	3	90,860	24,280	0	14	301
0	2	2	57,099	12,086	0	10	302
0	1	1	37,416	7,812	0	6	303

第4表 年度別・保険者別経理状況 (その2・続)

年度別保険者別		支出						
		保健事業費			直診勘定 繰出金	基金等 積立金	公債費	その他 の支出
		保健 事業費	特定健康 診査等 事業費	健康管理 センター 事業費				
県 計	平成25年度	389,885	762,271	0	129,716	383,779	3,298	1,755,592
	平成26年度	397,443	803,166	0	119,849	271,627	2,670	1,829,855
	平成27年度	419,074	814,715	0	140,015	290,329	3,096	1,276,826
	平成28年度	420,271	823,983	0	160,067	290,253	1,518	769,585
29 年 度	県計	429,506	823,165	0	177,077	772,323	985	1,590,228
	市町村計	409,339	810,682	0	177,077	770,581	985	1,551,819
	組合計	20,167	12,483	0	0	1,742	0	38,410
1	和歌山市	40,563	269,568	0	0	0	0	437,739
2	海南市	58,755	73,143	0	0	220,001	0	93,070
3	橋本市	17,420	52,542	0	2,620	272	0	52,346
4	有田市	15,781	40,667	0	0	402	144	49,002
5	御坊市	6,336	12,155	0	0	0	0	18,080
6	田辺市	71,779	41,915	0	4,630	809	109	87,234
7	新宮市	7,066	25,303	0	8,493	0	723	43,044
10	紀美野町	11,740	8,778	0	13,561	108,151	0	31,688
12	紀の川市	27,110	59,672	0	14,771	0	0	278,368
17	岩出市	20,454	31,276	0	0	0	0	155,006
18	かつらぎ町	5,856	13,993	0	7,366	56,091	0	23,736
20	九度山町	1,503	4,058	0	0	30,038	0	14,926
21	高野町	6,675	1,931	0	22,015	20	0	4,772
23	湯浅町	11,710	9,749	0	0	0	0	34,763
24	広川町	3,160	5,964	0	0	307	0	7,966
25	有田川町	38,187	21,735	0	0	40,940	0	29,374
28	美浜町	3,544	5,008	0	0	50,078	0	1,108
29	日高町	4,103	4,632	0	0	77,012	0	28,225
30	由良町	335	8,269	0	0	84	0	9,100
32	日高川町	6,126	6,690	0	33,505	17,123	0	19,260
35	みなべ町	1,904	21,524	0	0	228	0	4,704
37	印南町	8,491	6,441	0	0	0	0	15,550
38	白浜町	12,988	27,748	0	8,396	72,055	9	31,079
42	上富田町	12,015	12,927	0	0	50,003	0	19,773
44	すさみ町	4,150	3,858	0	0	0	0	7,432
45	串本町	1,511	17,222	0	40,000	36,962	0	12,561
46	那智勝浦町	6,104	16,669	0	0	0	0	23,275
47	太地町	2,145	2,626	0	0	0	0	9,792
49	古座川町	740	4,088	0	10,089	10,000	0	8,300
52	北山村	1,089	532	0	11,631	4	0	547
301	医師国保組合	8,389	6,013	0	0	1,000	0	19,281
302	歯科医師国保組合	6,138	4,253	0	0	702	0	7,303
303	薬剤師国保組合	5,640	2,217	0	0	40	0	11,825

(単位:千円)

支出		収支 差引残	基金等 保有額 (年度末)	市町 村債 (同左)	収納状況(除還付未済額)				保 險 者 番 号
前年度 繰上 充用金	合計				(一般被保険者分)				
					保険料(税)現年分		滞納繰越分		
					調定額	収納額	調定額	収納額	
78,125	128,832,780	3,019,123	5,827,680	0	26,611,999	24,456,049	7,534,279	1,690,185	
197,681	129,556,340	2,887,044	5,262,593	0	26,191,568	24,183,229	7,105,424	1,661,590	
79,534	149,440,302	2,825,891	4,977,567	0	25,714,690	23,885,743	6,761,185	1,566,053	
11,836	145,832,581	5,336,157	5,357,789	0	25,874,787	24,244,719	6,407,511	1,552,927	
0	141,721,319	7,423,871	5,903,208	0	25,552,020	24,095,886	5,912,869	1,531,118	
0	139,984,844	6,984,109	4,893,781	0	24,313,509	22,857,375	5,912,869	1,531,118	
0	1,736,475	439,762	1,009,427	0	1,238,511	1,238,511	0	0	
0	46,822,011	2,998,155	0	0	7,449,244	6,773,814	2,549,653	694,745	1
0	7,545,940	443,010	220,656	0	1,385,796	1,306,196	335,809	84,888	2
0	8,496,071	364,611	588,844	0	1,386,369	1,330,982	314,049	74,939	3
0	4,792,750	251,444	743,662	0	1,027,395	972,329	206,407	48,022	4
0	3,919,587	347,881	0	0	794,444	741,883	221,588	53,481	5
0	12,095,990	231,749	505,406	0	2,143,891	2,036,358	480,851	128,472	6
0	4,560,790	262,310	0	0	725,671	682,231	204,005	61,126	7
0	1,619,902	75,533	229,154	0	225,316	217,530	27,179	7,065	10
0	9,410,746	448,382	0	0	1,713,699	1,629,717	315,282	72,210	12
0	6,557,818	79,299	900	0	1,133,760	1,075,429	236,681	54,482	17
0	3,060,779	117,353	56,091	0	504,894	476,444	137,698	21,995	18
0	815,486	63,698	130,364	0	119,979	118,965	4,551	821	20
0	563,622	102,700	107,770	0	84,181	81,103	8,609	2,289	21
0	1,997,446	70,360	399,792	0	436,153	420,553	55,991	14,202	23
0	1,283,481	43,992	111,447	0	265,975	253,354	36,133	9,707	24
0	4,207,415	71,514	508,534	0	921,743	899,574	89,911	31,441	25
0	1,119,034	142,281	65,697	0	234,832	221,579	38,296	5,862	28
0	1,073,779	160,923	88,096	0	226,474	219,124	18,923	4,095	29
0	975,399	34,972	33,186	0	166,615	161,581	9,296	3,679	30
0	1,660,449	52,561	59,418	0	302,215	294,840	23,361	5,028	32
0	2,277,562	197,928	151,246	0	583,196	569,110	47,214	18,292	35
0	1,546,617	-23,628	0	0	302,310	296,492	31,354	10,439	37
0	3,420,005	146,066	228,969	0	579,952	555,694	175,687	42,227	38
0	2,117,469	60,915	390,087	0	461,970	435,700	108,348	27,461	42
0	785,501	46,331	139,940	0	110,397	108,573	9,652	4,018	44
0	3,104,342	67,487	38,229	0	457,010	438,572	98,149	17,554	45
0	2,940,174	34,285	5,039	0	416,248	391,664	111,198	29,789	46
0	623,023	31,954	0	0	76,604	72,703	12,392	1,339	47
0	475,825	55,460	40,000	0	70,128	68,248	4,511	1,378	49
0	115,830	4,585	51,255	0	7,048	7,034	94	71	52
0	822,869	197,200	456,479	0	574,411	574,411	0	0	301
0	548,505	160,325	436,748	0	399,011	399,011	0	0	302
0	365,101	82,237	116,200	0	265,089	265,089	0	0	303

第4表 年度別・保険者別経理状況（その3）

（単位：千円）

年度別 保険者別		決算収支状況（一般＋退職）					精算後 単年度経常 収支差引
		収入	支出	収支差引	国庫支出金 精算額	精算後 収支差引	
県 計	平成25年度	131,851,903	128,832,780	3,019,123	96,730	3,115,853	178,346
	平成26年度	132,443,383	129,556,340	2,887,044	0	2,887,044	-726,975
	平成27年度	152,266,193	149,440,302	2,825,891	537,291	3,363,182	171,764
	平成28年度	151,168,738	145,832,581	5,336,157	-537,117	4,799,040	2,285,058
29 年 度	県計	149,145,189	141,721,319	7,423,871	-418,804	7,005,067	2,383,111
	市町村計	146,968,953	139,984,844	6,984,109	-414,518	6,569,591	2,418,044
	組合計	2,176,237	1,736,475	439,762	-4,285	435,476	-34,933
1	和歌山市	49,820,166	46,822,011	2,998,155	-57,049	2,941,106	1,240,715
2	海南市	7,988,950	7,545,940	443,010	51,523	494,534	301,867
3	橋本市	8,860,682	8,496,071	364,611	-51,434	313,177	80,106
4	有田市	5,044,193	4,792,750	251,444	70,096	321,540	164,880
5	御坊市	4,267,468	3,919,587	347,881	-48,521	299,360	107,320
6	田辺市	12,327,739	12,095,990	231,749	-94,253	137,496	-279,237
7	新宮市	4,823,100	4,560,790	262,310	-10,385	251,925	79,546
10	紀美野町	1,695,434	1,619,902	75,533	-18,221	57,312	54,960
12	紀の川市	9,859,128	9,410,746	448,382	-43,474	404,908	61,276
17	岩出市	6,637,116	6,557,818	79,299	-15,447	63,851	40,171
18	かつらぎ町	3,178,133	3,060,779	117,353	-13,334	104,019	86,639
20	九度山町	879,184	815,486	63,698	2,402	66,100	-10,916
21	高野町	666,322	563,622	102,700	-458	102,242	-21,990
23	湯浅町	2,067,806	1,997,446	70,360	-5,134	65,226	65,226
24	広川町	1,327,473	1,283,481	43,992	4,677	48,669	-11,908
25	有田川町	4,278,928	4,207,415	71,514	-37,867	33,646	73,551
28	美浜町	1,261,315	1,119,034	142,281	-12,870	129,411	69,044
29	日高町	1,234,702	1,073,779	160,923	-14,037	146,886	88,843
30	由良町	1,010,371	975,399	34,972	-12,769	22,203	21,907
32	日高川町	1,713,010	1,660,449	52,561	-1,751	50,809	32,435
35	みなべ町	2,475,490	2,277,562	197,928	-36,273	161,655	54,706
37	印南町	1,522,989	1,546,617	-23,628	-15,288	-38,916	-40,385
38	白浜町	3,566,071	3,420,005	146,066	-14,390	131,676	61,430
42	上富田町	2,178,384	2,117,469	60,915	-1,909	59,006	48,628
44	すさみ町	831,831	785,501	46,331	477	46,808	-9,404
45	串本町	3,171,829	3,104,342	67,487	-15,824	51,663	14,700
46	那智勝浦町	2,974,460	2,940,174	34,285	-10,883	23,403	4,917
47	太地町	654,977	623,023	31,954	-10,281	21,673	7,495
49	古座川町	531,285	475,825	55,460	-1,995	53,464	32,546
52	北山村	120,415	115,830	4,585	154	4,738	-1,026
301	医師国保組合	1,020,069	822,869	197,200	10,258	207,458	-43,710
302	歯科医師国保組合	708,830	548,505	160,325	-11,279	149,046	22,702
303	薬剤師国保組合	447,337	365,101	82,237	-3,264	78,973	-13,925

※「精算後単年度経常収支差引」は、収入支出から基金繰入（取崩）金、（前年度からの）繰越金、市町村債、基金積立金、前年度繰上充用（欠損補填）金及び公債費を除いた単年度収支差引に国庫支出金精算額を加えた当該年度の実質収支である。

第5表 年度別・保険者別退職者医療にかかる経理状況(その1)

(単位:千円)

年度別保険者別		収入				
		保険料(税)	療養給付費交付金	繰越金	その他の収入	合計
県計	平成25年度	1,383,128	4,500,870	47,556	16,682	5,948,236
	平成26年度	1,155,559	4,088,831	106,796	16,455	5,367,641
	平成27年度	850,987	3,405,247	165,985	17,309	4,439,528
	平成28年度	537,994	2,477,479	76,947	9,252	3,101,672
29 年 度	県計	273,600	1,270,370	174,439	4,026	1,722,434
	市町村計	273,600	1,270,370	174,439	4,026	1,722,434
	組合計	0	0	0	0	0
1	和歌山市	75,455	323,568	0	1,208	400,230
2	海南市	15,010	53,677	0	282	68,969
3	橋本市	19,630	47,427	8,809	647	76,513
4	有田市	10,314	54,122	0	0	64,436
5	御坊市	8,267	12,069	0	58	20,395
6	田辺市	8,668	92,355	10,767	98	111,889
7	新宮市	11,979	78,069	0	59	90,107
10	紀美野町	3,396	23,106	0	224	26,726
12	紀の川市	26,215	82,992	0	111	109,318
17	岩出市	13,372	97,920	0	72	111,364
18	かつらぎ町	7,461	23,612	3,223	0	34,296
20	九度山町	1,576	12,288	1,831	0	15,694
21	高野町	679	5,245	0	0	5,923
23	湯浅町	3,239	10,404	0	0	13,643
24	広川町	2,214	4,138	0	0	6,353
25	有田川町	12,561	44,211	0	911	57,683
28	美浜町	4,379	17,313	0	111	21,803
29	日高町	2,552	15,305	0	6	17,863
30	由良町	2,951	13,026	0	0	15,978
32	日高川町	4,074	18,371	0	0	22,445
35	みなべ町	3,417	49,975	0	0	53,392
37	印南町	4,416	22,749	0	0	27,165
38	白浜町	6,994	59,751	142,310	0	209,055
42	上富田町	3,702	19,101	0	0	22,803
44	すさみ町	1,992	15,612	0	0	17,604
45	串本町	10,319	24,468	7,487	238	42,512
46	那智勝浦町	6,918	25,029	0	0	31,947
47	太地町	547	6,955	0	0	7,502
49	古座川町	1,238	13,277	0	0	14,515
52	北山村	65	4,235	12	0	4,312
301	医師国保組合	0	0	0	0	0
302	歯科医師国保組合	0	0	0	0	0
303	薬剤師国保組合	0	0	0	0	0

第5表 年度別・保険者別退職者医療にかかる経理状況(その2)

(単位：千円)

年度別保険者別		支出									
		療養 給付費	療養費	小計	高額 療養費	高額介護 合算療養費	移送費	計	その他 の支出	繰上 充用金	合計
県計	平成25年度	4,744,567	88,786	4,833,353	655,849	13	0	5,489,216	53,346	2,421	5,544,983
	平成26年度	4,110,854	74,593	4,185,446	592,479	83	0	4,778,008	119,507	0	4,897,515
	平成27年度	3,445,649	55,917	3,501,566	576,011	52	0	4,077,629	124,460	0	4,202,090
	平成28年度	2,199,629	37,219	2,236,848	399,987	39	0	2,636,875	1,520	0	2,638,395
29 年 度	県計	1,092,317	19,779	1,112,097	188,868	31	0	1,300,996	23,297	0	1,324,293
	市町村計	1,092,317	19,779	1,112,097	188,868	31	0	1,300,996	23,297	0	1,324,293
	組合計	0	0	0	0	0	0	0	0	0	0
1	和歌山市	309,796	5,401	315,197	53,775	0	0	368,971	212	0	369,184
2	海南市	56,700	1,537	58,237	8,904	0	0	67,141	6,739	0	73,880
3	橋本市	60,310	1,042	61,352	6,464	0	0	67,816	511	0	68,328
4	有田市	34,600	305	34,905	5,702	0	0	40,607	0	0	40,607
5	御坊市	17,951	943	18,894	947	0	0	19,841	0	0	19,841
6	田辺市	60,953	1,039	61,992	13,561	0	0	75,553	10,795	0	86,348
7	新宮市	52,796	1,322	54,118	11,570	28	0	65,715	0	0	65,715
10	紀美野町	18,771	170	18,941	3,670	0	0	22,612	0	0	22,612
12	紀の川市	105,890	1,880	107,770	16,917	0	0	124,687	52	0	124,739
17	岩出市	61,533	967	62,500	13,224	0	0	75,724	0	0	75,724
18	かつらぎ町	31,364	278	31,642	4,659	0	0	36,301	0	0	36,301
20	九度山町	10,489	31	10,520	1,914	0	0	12,434	1,831	0	14,265
21	高野町	3,342	93	3,435	575	0	0	4,011	0	0	4,011
23	湯浅町	7,879	507	8,386	385	0	0	8,771	0	0	8,771
24	広川町	4,839	107	4,946	87	0	0	5,034	0	0	5,034
25	有田川町	38,342	560	38,903	4,893	0	0	43,796	0	0	43,796
28	美浜町	8,733	272	9,005	1,085	0	0	10,090	0	0	10,090
29	日高町	7,434	235	7,669	923	0	0	8,592	0	0	8,592
30	由良町	7,109	8	7,117	890	0	0	8,007	0	0	8,007
32	日高川町	13,326	201	13,527	1,263	0	0	14,791	0	0	14,791
35	みなべ町	30,144	160	30,304	7,867	0	0	38,171	0	0	38,171
37	印南町	13,841	674	14,515	2,308	0	0	16,824	0	0	16,824
38	白浜町	35,358	515	35,873	8,886	0	0	44,760	95	0	44,854
42	上富田町	11,359	280	11,638	1,702	0	0	13,340	2,950	0	16,290
44	すさみ町	14,302	158	14,460	3,439	0	0	17,899	0	0	17,899
45	串本町	38,136	790	38,926	5,150	4	0	44,080	101	0	44,180
46	那智勝浦町	22,273	283	22,556	5,028	0	0	27,584	0	0	27,584
47	太地町	4,505	18	4,522	798	0	0	5,320	0	0	5,320
49	古座川町	7,511	4	7,515	1,482	0	0	8,997	0	0	8,997
52	北山村	2,730	0	2,730	796	0	0	3,526	12	0	3,538
301	医師国保組合	0	0	0	0	0	0	0	0	0	0
302	歯科医師国保組合	0	0	0	0	0	0	0	0	0	0
303	薬剤師国保組合	0	0	0	0	0	0	0	0	0	0

第5表 年度別・保険者別退職者医療にかかる経理状況(その3)

(単位：千円)

年度別保険者別		収支差引残	収納状況				保険者番号
			保険料(税)現年分		滞納繰越分		
			調定額	収納額	調定額	収納額	
県計	平成25年度	403,252	2,147,509	2,072,900	261,160	75,133	
	平成26年度	237,438	1,788,295	1,738,119	238,210	69,135	
	平成27年度	237,438	1,314,447	1,276,757	206,346	57,885	
	平成28年度	463,277	821,646	800,403	184,441	54,771	
29年度	県計	398,142	404,772	393,863	144,116	40,966	
	市町村計	398,142	404,772	393,863	144,116	40,966	
	組合計	0	0	0	0	0	
1	和歌山市	31,046	101,899	97,536	61,816	18,086	1
2	海南市	-4,911	22,595	21,876	10,796	2,813	2
3	橋本市	8,185	29,460	28,886	15,202	3,039	3
4	有田市	23,829	16,185	16,051	3,122	987	4
5	御坊市	554	10,869	10,440	3,470	2,061	5
6	田辺市	25,541	13,233	13,174	2,378	863	6
7	新宮市	24,392	17,442	16,956	6,048	1,642	7
10	紀美野町	4,114	5,144	4,956	1,086	363	10
12	紀の川市	-15,421	42,402	41,041	11,176	1,899	12
17	岩出市	35,641	20,171	19,852	7,002	1,834	17
18	かつらぎ町	-2,005	12,488	12,238	3,818	1,079	18
20	九度山町	1,429	2,495	2,487	963	45	20
21	高野町	1,913	979	979	24	24	21
23	湯浅町	4,872	4,015	3,995	1,159	933	23
24	広川町	1,319	3,065	3,033	925	131	24
25	有田川町	13,887	18,520	18,113	1,585	866	25
28	美浜町	11,713	6,314	6,084	1,246	779	28
29	日高町	9,270	3,877	3,877	113	113	29
30	由良町	7,971	4,449	4,449	7	7	30
32	日高川町	7,654	6,806	6,749	157	59	32
35	みなべ町	15,220	6,177	5,870	1,079	303	35
37	印南町	10,341	7,279	7,279	77	30	37
38	白浜町	164,200	10,397	10,360	3,544	1,222	38
42	上富田町	6,513	5,396	5,174	1,254	468	42
44	すさみ町	-295	3,120	3,120	356	99	44
45	串本町	-1,668	16,400	16,185	2,389	561	45
46	那智勝浦町	4,363	10,477	10,122	3,094	536	46
47	太地町	2,182	1,006	976	84	0	47
49	古座川町	5,518	1,990	1,884	148	126	49
52	北山村	774	122	122	0	0	52
301	医師国保組合	0	0	0	0	0	301
302	歯科医師国保組合	0	0	0	0	0	302
303	薬剤師国保組合	0	0	0	0	0	303

第6表 医療給付の状況集計表（事業月報C表）

一般・療養の給付等

（単位：円）

保険者別		費用額	保険者負担分	一部負担金	他法負担分
県計		95,657,661,327	69,704,977,758	22,110,239,694	3,842,443,875
市町村計		94,499,540,289	68,886,224,065	21,796,415,670	3,816,900,554
組合計		1,158,121,038	818,753,693	313,824,024	25,543,321
1	和歌山市	32,591,960,158	23,836,266,771	7,488,601,228	1,267,092,159
2	海南市	4,919,585,458	3,586,290,581	1,099,603,771	233,691,106
3	橋本市	6,074,254,925	4,443,816,996	1,421,365,104	209,072,825
4	有田市	3,211,536,712	2,337,060,074	762,341,407	112,135,231
5	御坊市	2,634,453,150	1,904,260,116	597,004,892	133,188,142
6	田辺市	7,758,269,175	5,626,434,094	1,825,046,453	306,788,628
7	新宮市	3,033,922,810	2,208,645,371	718,306,795	106,970,644
10	紀美野町	984,716,523	719,264,685	218,495,818	46,956,020
12	紀の川市	6,348,532,290	4,615,644,661	1,438,136,663	294,750,966
17	岩出市	4,469,394,335	3,267,047,317	990,874,548	211,472,470
18	かつらぎ町	2,098,127,012	1,531,843,017	496,301,511	69,982,484
20	九度山町	538,961,847	393,571,850	128,082,072	17,307,925
21	高野町	377,857,711	275,489,148	91,352,105	11,016,458
23	湯浅町	1,247,572,672	906,838,270	296,068,792	44,665,610
24	広川町	837,763,657	608,274,455	199,262,244	30,226,958
25	有田川町	2,742,273,287	1,989,359,932	659,987,237	92,926,118
28	美浜町	733,560,498	532,956,912	169,362,410	31,241,176
29	日高町	663,591,591	483,157,452	151,947,866	28,486,273
30	由良町	686,682,022	498,352,988	161,935,753	26,393,281
32	日高川町	1,127,842,768	820,758,434	259,988,605	47,095,729
35	みなべ町	1,387,647,739	1,004,706,819	315,916,483	67,024,437
37	印南町	1,001,665,116	726,616,301	232,821,080	42,227,735
38	白浜町	2,196,848,920	1,602,762,864	502,746,027	91,340,029
42	上富田町	1,341,221,284	967,058,809	305,810,519	68,351,956
44	すさみ町	533,483,283	388,676,671	121,979,001	22,827,611
45	串本町	2,083,411,763	1,515,215,374	476,764,142	91,432,247
46	那智勝浦町	2,056,891,686	1,503,022,224	486,695,325	67,174,137
47	太地町	462,705,273	335,244,146	113,005,408	14,455,719
49	古座川町	292,032,404	212,787,120	50,501,420	28,743,864
52	北山村	62,774,220	44,800,613	16,110,991	1,862,616
301	医師国保組合	530,442,438	373,818,611	146,705,577	9,918,250
302	歯科医師国保組合	384,135,616	272,747,440	99,161,103	12,227,073
303	薬剤師国保組合	243,542,984	172,187,642	67,957,344	3,397,998

第6表 医療給付の状況集計表（事業月報C表）

一般・療養費

（単位：円）

保険者別		費用額	保険者負担額	一部負担金	他法負担分
県計		1,721,857,362	1,254,620,803	394,919,064	72,317,495
市町村計		1,706,305,685	1,243,684,648	390,455,839	72,165,198
組合計		15,551,677	10,936,155	4,463,225	152,297
1	和歌山市	656,158,917	478,947,295	145,898,109	31,313,513
2	海南市	100,099,438	73,210,013	22,033,775	4,855,650
3	橋本市	84,853,086	61,753,153	20,702,371	2,397,562
4	有田市	72,618,535	53,241,684	15,869,155	3,507,696
5	御坊市	60,001,034	43,261,928	13,599,564	3,139,542
6	田辺市	122,053,739	88,963,232	29,616,244	3,474,263
7	新宮市	38,600,944	28,154,810	9,426,602	1,019,532
10	紀美野町	17,695,200	12,900,945	3,821,226	973,029
12	紀の川市	132,540,661	96,623,482	30,669,708	5,247,471
17	岩出市	79,594,656	57,940,034	18,148,720	3,505,902
18	かつらぎ町	38,382,313	28,055,680	9,241,415	1,085,218
20	九度山町	6,787,680	4,914,458	1,787,209	86,013
21	高野町	4,157,187	3,073,459	956,579	127,149
23	湯浅町	26,276,633	19,104,265	6,178,106	994,262
24	広川町	19,480,248	14,125,368	4,675,838	679,042
25	有田川町	48,291,278	34,901,976	11,237,980	2,151,322
28	美浜町	18,194,652	13,277,588	4,050,916	866,148
29	日高町	13,433,810	9,854,561	3,095,641	483,608
30	由良町	8,438,440	6,139,162	2,035,003	264,275
32	日高川町	19,103,720	13,879,501	4,574,834	649,385
35	みなべ町	37,086,843	26,653,040	8,830,713	1,603,090
37	印南町	21,190,503	15,274,374	5,066,125	850,004
38	白浜町	19,420,310	14,224,401	4,619,610	576,299
42	上富田町	16,235,717	11,826,103	3,803,321	606,293
44	すさみ町	3,641,298	2,682,111	345,918	613,269
45	串本町	16,170,628	11,891,971	3,820,237	458,420
46	那智勝浦町	18,321,711	13,464,103	4,353,559	504,049
47	太地町	5,679,586	4,007,741	1,600,599	71,246
49	古座川町	1,389,396	1,027,809	314,341	47,246
52	北山村	407,522	310,401	82,421	14,700
301	医師国保組合	5,084,519	3,571,920	1,432,907	79,692
302	歯科医師国保組合	6,425,421	4,525,422	1,842,463	57,536
303	薬剤師国保組合	4,041,737	2,838,813	1,187,855	15,069

第6表 医療給付の状況集計表（事業月報C表）

一般・合計

（単位：円）

保険者別		費用額	保険者負担額	一部負担金	他法負担分
県計		97,379,765,585	70,971,586,143	22,493,515,312	3,914,664,130
市町村計		96,206,092,870	70,141,896,295	22,175,228,063	3,888,968,512
組合計		1,173,672,715	829,689,848	318,287,249	25,695,618
1	和歌山市	33,248,162,905	24,317,997,321	7,631,759,912	1,298,405,672
2	海南市	5,019,684,896	3,660,212,694	1,120,925,446	238,546,756
3	橋本市	6,159,108,011	4,506,883,704	1,440,753,920	211,470,387
4	有田市	3,284,155,247	2,390,569,048	777,943,272	115,642,927
5	御坊市	2,694,454,184	1,949,058,494	609,068,006	136,327,684
6	田辺市	7,880,322,914	5,716,541,156	1,853,518,867	310,262,891
7	新宮市	3,072,523,754	2,237,503,361	727,030,217	107,990,176
10	紀美野町	1,002,411,723	732,264,430	222,218,244	47,929,049
12	紀の川市	6,481,072,951	4,712,977,283	1,468,097,231	299,998,437
17	岩出市	4,548,988,991	3,325,671,171	1,008,339,448	214,978,372
18	かつらぎ町	2,136,509,325	1,560,206,587	505,235,036	71,067,702
20	九度山町	545,749,527	398,488,108	129,867,481	17,393,938
21	高野町	382,014,898	278,562,607	92,308,684	11,143,607
23	湯浅町	1,273,849,305	926,016,535	302,172,898	45,659,872
24	広川町	857,446,971	622,602,889	203,938,082	30,906,000
25	有田川町	2,790,564,565	2,024,482,688	671,004,437	95,077,440
28	美浜町	751,755,150	546,329,616	173,318,210	32,107,324
29	日高町	677,025,401	493,157,733	154,897,787	28,969,881
30	由良町	695,120,462	504,492,150	163,970,756	26,657,556
32	日高川町	1,146,946,488	834,735,175	264,563,439	47,647,874
35	みなべ町	1,424,734,582	1,031,390,059	324,716,996	68,627,527
37	印南町	1,022,855,619	741,890,675	237,887,205	43,077,739
38	白浜町	2,216,269,230	1,617,492,855	506,860,047	91,916,328
42	上富田町	1,357,457,001	978,894,662	309,604,090	68,958,249
44	すさみ町	537,124,581	391,358,782	122,324,919	23,440,880
45	串本町	2,099,582,391	1,527,345,305	480,346,419	91,890,667
46	那智勝浦町	2,075,213,397	1,516,588,727	490,946,484	67,678,186
47	太地町	468,384,859	339,251,887	114,606,007	14,526,965
49	古座川町	293,421,800	213,814,929	50,815,761	28,791,110
52	北山村	63,181,742	45,115,664	16,188,762	1,877,316
301	医師国保組合	535,526,957	377,390,531	148,138,484	9,997,942
302	歯科医師国保組合	390,561,037	277,272,862	101,003,566	12,284,609
303	薬剤師国保組合	247,584,721	175,026,455	69,145,199	3,413,067

第6表 医療給付の状況集計表（事業月報C表）

高額療養費・一般

保険者別		総 数		高額介護合算療養費	
		件数の合計	高額療養費の合計	件数	給付額
県計		156,615	9,762,657,128	192	4,028,222
市町村計		155,950	9,686,818,251	192	4,028,222
組合計		665	75,838,877	0	0
1	和歌山市	50,771	3,292,389,268	51	1,355,906
2	海南市	8,267	450,873,501	13	324,513
3	橋本市	9,970	597,937,918	21	403,447
4	有田市	5,781	338,960,239	21	389,309
5	御坊市	4,917	293,446,497	9	246,993
6	田辺市	12,313	827,207,687	15	325,822
7	新宮市	5,485	351,502,182	9	110,745
10	紀美野町	1,979	96,336,688	0	0
12	紀の川市	10,460	632,525,820	14	281,896
17	岩出市	7,700	451,769,029	7	151,067
18	かつらぎ町	3,253	213,160,407	0	0
20	九度山町	965	46,743,527	3	31,858
21	高野町	654	39,832,112	0	0
23	湯浅町	1,992	119,070,982	1	9,002
24	広川町	1,527	83,015,466	2	22,065
25	有田川町	4,216	286,570,240	5	69,477
28	美浜町	1,373	77,751,068	0	0
29	日高町	1,171	64,524,986	2	26,400
30	由良町	1,137	75,332,455	2	13,902
32	日高川町	1,965	117,832,452	3	47,387
35	みなべ町	2,106	140,169,450	0	0
37	印南町	1,666	106,320,965	0	0
38	白浜町	3,558	228,552,272	3	91,976
42	上富田町	2,293	138,826,450	1	28,676
44	すさみ町	924	56,775,295	0	0
45	串本町	4,184	240,377,886	4	38,764
46	那智勝浦町	3,984	226,431,611	6	59,017
47	太地町	864	56,113,234	0	0
49	古座川町	381	28,034,081	0	0
52	北山村	94	8,434,483	0	0
301	医師国保組合	272	37,227,790	0	0
302	歯科医師国保組合	282	27,835,850	0	0
303	薬剤師国保組合	111	10,775,237	0	0

(単位：件、枚、円)

前期高齢者分（再掲）		70歳以上一般分（再掲）		70歳以上現役並み所得者分（再掲）		未就学児（再掲）	
件数の合計	高額療養費の合計	件数の合計	高額療養費の合計	件数の合計	高額療養費の合計	件数の合計	高額療養費の合計
112,064	5,378,411,077	83,091	2,325,621,021	1,605	121,118,897	394	40,672,897
111,717	5,344,107,421	82,949	2,320,273,800	1,526	114,875,480	387	38,779,868
347	34,303,656	142	5,347,221	79	6,243,417	7	1,893,029
37,675	1,906,307,428	28,036	839,137,631	555	42,136,307	89	11,036,447
6,174	251,325,030	4,941	119,092,797	81	6,391,871	4	335,064
7,415	353,471,954	5,646	175,528,738	98	8,228,257	17	3,065,663
4,144	184,696,884	2,995	75,295,946	83	4,918,306	45	2,030,568
3,106	130,101,324	2,206	52,052,009	48	4,940,858	17	1,316,883
8,353	403,189,750	5,903	169,261,895	116	10,573,955	38	3,583,406
3,622	184,942,799	2,649	78,710,255	11	634,668	14	316,617
1,371	50,201,787	1,075	25,174,914	11	1,440,030	3	127,946
7,657	352,641,316	5,884	142,374,762	149	10,580,638	16	1,705,133
5,462	255,693,109	4,207	127,350,609	58	3,466,881	32	2,273,801
2,420	123,875,216	1,821	55,879,796	10	2,015,674	2	129,955
789	32,815,963	582	10,914,206	7	387,718	0	0
514	25,358,731	347	9,927,244	0	0	0	0
1,440	61,115,296	1,090	27,506,418	22	228,080	8	2,390,772
1,058	36,385,494	859	19,242,828	12	863,057	1	22,328
2,794	142,344,156	2,041	58,658,896	52	2,532,995	18	2,955,557
1,073	49,900,849	744	13,886,944	2	22,945	2	122,336
913	37,396,255	696	15,128,810	9	291,996	1	33,532
789	40,557,724	553	14,960,710	29	1,587,759	1	152,588
1,349	60,062,372	1,065	28,933,523	1	153,007	2	1,627,296
1,382	73,587,879	1,021	30,182,761	22	633,735	7	270,674
1,147	63,171,248	763	21,357,259	15	3,119,059	1	7,428
2,433	131,383,765	1,860	53,926,515	17	1,416,740	19	986,851
1,312	54,582,718	912	19,480,146	10	1,499,239	19	1,127,288
606	32,825,429	419	13,770,934	1	46,194	1	41,732
2,902	127,471,336	2,078	51,170,399	28	1,118,533	8	383,503
2,869	126,732,988	2,008	55,663,524	71	4,992,086	22	2,736,500
614	33,106,790	331	9,793,706	8	654,892	0	0
279	15,703,140	197	5,634,773	0	0	0	0
55	3,158,691	20	274,852	0	0	0	0
145	20,468,784	38	3,276,226	38	3,563,078	3	345,356
134	7,392,908	75	1,951,625	24	1,448,656	4	1,547,673
68	6,441,964	29	119,370	17	1,231,683	0	0

第6表 その他の保険給付集計表（事業月報C表）

（単位：円）

保険者別		その他の保険給付			
		件数の合計	給付額の合計	出産育児給付件数（再掲）	出産育児給付給付額（再掲）
県計		2,526	454,093,121	973	405,267,121
市町村計		2,432	431,358,121	928	386,383,121
組合計		94	22,735,000	45	18,884,000
1	和歌山市	745	128,990,000	276	114,920,000
2	海南市	116	17,114,000	35	14,684,000
3	橋本市	133	24,287,730	52	21,857,730
4	有田市	94	17,949,233	39	16,299,233
5	御坊市	87	15,610,640	34	14,020,640
6	田辺市	228	46,118,000	101	42,308,000
7	新宮市	103	19,812,000	43	18,012,000
10	紀美野町	24	2,080,000	4	1,680,000
12	紀の川市	173	28,927,850	61	25,567,850
17	岩出市	144	29,771,028	67	27,461,028
18	かつらぎ町	46	6,354,000	11	4,604,000
20	九度山町	14	2,370,000	5	2,100,000
21	高野町	5	930,000	2	840,000
23	湯浅町	37	7,770,000	16	7,140,000
24	広川町	25	5,430,000	12	5,040,000
25	有田川町	70	9,078,280	20	7,578,280
28	美浜町	18	3,972,000	10	3,732,000
29	日高町	24	4,198,000	9	3,748,000
30	由良町	10	1,470,000	3	1,260,000
32	日高川町	17	2,850,000	6	2,520,000
35	みなべ町	47	11,160,000	25	10,500,000
37	印南町	26	6,210,000	15	5,880,000
38	白浜町	66	12,120,000	26	10,920,000
42	上富田町	46	9,180,000	20	8,400,000
44	すさみ町	18	2,295,000	5	2,100,000
45	串本町	52	5,949,746	12	5,149,746
46	那智勝浦町	42	6,800,614	14	5,960,614
47	太地町	11	1,500,000	3	1,260,000
49	古座川町	7	940,000	2	840,000
52	北山村	4	120,000	0	0
301	医師国保組合	23	8,149,000	15	6,284,000
302	歯科医師国保組合	57	10,186,000	20	8,400,000
303	薬剤師国保組合	14	4,400,000	10	4,200,000

第6表 療養の給付等内訳集計表（事業月報C表）

一般・件数

（単位：件）

保険者別		入院	入院外	歯科	小計	(調剤：件数)	(食事療養)	訪問看護	合計
県計		64,157	2,473,741	483,221	3,021,119	(1,139,524)	(61,015)	6,902	4,167,545
市町村計		63,626	2,437,597	475,290	2,976,513	(1,122,218)	(60,521)	6,844	4,105,575
組合計		531	36,144	7,931	44,606	(17,306)	(494)	58	61,970
1	和歌山市	20,899	842,111	163,742	1,026,752	(418,053)	(19,862)	2,488	1,447,293
2	海南市	3,086	140,326	24,966	168,378	(61,413)	(2,984)	401	230,192
3	橋本市	3,885	151,861	31,302	187,048	(73,148)	(3,695)	331	260,527
4	有田市	2,328	87,246	15,702	105,276	(29,500)	(2,167)	319	135,095
5	御坊市	1,870	66,983	12,878	81,731	(20,567)	(1,755)	109	102,407
6	田辺市	5,269	197,016	40,935	243,220	(100,217)	(4,969)	650	344,087
7	新宮市	2,118	70,201	15,568	87,887	(34,063)	(2,000)	271	122,221
10	紀美野町	710	26,268	4,885	31,863	(10,054)	(678)	78	41,995
12	紀の川市	4,267	172,191	32,472	208,930	(81,821)	(4,029)	366	291,117
17	岩出市	3,043	114,675	22,953	140,671	(49,970)	(2,929)	327	190,968
18	かつらぎ町	1,485	52,617	11,100	65,202	(26,749)	(1,405)	144	92,095
20	九度山町	334	15,001	2,505	17,840	(7,162)	(323)	35	25,037
21	高野町	267	8,240	1,732	10,239	(4,313)	(264)	12	14,564
23	湯浅町	807	37,765	6,172	44,744	(10,075)	(769)	68	54,887
24	広川町	551	24,071	3,958	28,580	(5,832)	(526)	78	34,490
25	有田川町	1,893	77,758	11,536	91,187	(27,214)	(1,788)	125	118,526
28	美浜町	483	18,686	3,967	23,136	(6,154)	(451)	32	29,322
29	日高町	429	18,752	3,682	22,863	(6,775)	(412)	66	29,704
30	由良町	520	17,444	3,106	21,070	(4,412)	(499)	20	25,502
32	日高川町	799	28,620	5,802	35,221	(8,748)	(782)	90	44,059
35	みなべ町	881	39,832	8,088	48,801	(17,850)	(853)	91	66,742
37	印南町	706	26,131	5,131	31,968	(10,520)	(666)	51	42,539
38	白浜町	1,534	51,338	10,560	63,432	(29,871)	(1,460)	231	93,534
42	上富田町	863	33,047	7,293	41,203	(21,072)	(810)	135	62,410
44	すさみ町	435	10,781	2,541	13,757	(3,459)	(412)	50	17,266
45	串本町	1,744	46,195	8,681	56,620	(19,804)	(1,705)	66	76,490
46	那智勝浦町	1,774	44,829	10,618	57,221	(24,339)	(1,692)	171	81,731
47	太地町	335	9,100	1,857	11,292	(6,076)	(330)	22	17,390
49	古座川町	240	7,305	1,357	8,902	(2,520)	(238)	17	11,439
52	北山村	71	1,207	201	1,479	(467)	(68)	0	1,946
301	医師国保組合	234	13,727	5,388	19,349	(5,816)	(224)	6	25,171
302	歯科医師国保組合	205	13,300	107	13,612	(5,360)	(183)	26	18,998
303	薬剤師国保組合	92	9,117	2,436	11,645	(6,130)	(87)	26	17,801

第6表 療養の給付等内訳集計表（事業月報C表）

一般・日数

（単位：日）

保険者別		入院	入院外	歯科	小計	(調剤：枚数)	(食事療養) (単位：回)	訪問看護	合計
県計		1,045,029	3,824,013	923,133	5,792,175	(1,396,545)	(2,767,968)	58,612	5,850,787
市町村計		1,039,852	3,772,710	909,902	5,722,464	(1,375,303)	(2,756,202)	58,312	5,780,776
組合計		5,177	51,303	13,231	69,711	(21,242)	(11,766)	300	70,011
1	和歌山市	346,396	1,339,078	316,540	2,002,014	(515,038)	(918,375)	21,075	2,023,089
2	海南市	47,537	210,036	47,403	304,976	(73,912)	(127,221)	2,620	307,596
3	橋本市	57,456	238,820	56,363	352,639	(93,880)	(151,959)	3,584	356,223
4	有田市	34,950	127,138	30,069	192,157	(35,879)	(92,062)	2,277	194,434
5	御坊市	31,967	111,195	25,099	168,261	(26,617)	(83,585)	625	168,886
6	田辺市	84,650	293,901	79,831	458,382	(117,471)	(219,232)	5,632	464,014
7	新宮市	38,469	107,334	31,257	177,060	(41,097)	(102,307)	2,041	179,101
10	紀美野町	11,510	40,897	9,670	62,077	(12,729)	(30,731)	405	62,482
12	紀の川市	65,516	269,513	59,812	394,841	(100,317)	(173,549)	3,840	398,681
17	岩出市	49,239	185,181	44,313	278,733	(63,106)	(130,576)	3,106	281,839
18	かつらぎ町	24,636	78,795	18,180	121,611	(32,440)	(65,777)	1,158	122,769
20	九度山町	5,043	25,991	4,308	35,342	(9,430)	(13,698)	307	35,649
21	高野町	4,404	12,695	2,980	20,079	(5,526)	(12,231)	150	20,229
23	湯浅町	11,243	54,391	12,157	77,791	(12,235)	(29,305)	415	78,206
24	広川町	8,679	36,581	7,956	53,216	(6,917)	(23,173)	1,162	54,378
25	有田川町	29,042	112,402	22,190	163,634	(31,895)	(76,406)	850	164,484
28	美浜町	8,105	29,103	7,651	44,859	(7,586)	(20,818)	258	45,117
29	日高町	6,525	28,990	7,097	42,612	(8,294)	(16,619)	647	43,259
30	由良町	9,172	25,568	5,804	40,544	(5,234)	(25,051)	120	40,664
32	日高川町	13,471	44,199	10,661	68,331	(11,250)	(35,488)	581	68,912
35	みなべ町	13,554	59,263	15,619	88,436	(20,998)	(35,812)	727	89,163
37	印南町	11,733	38,282	10,283	60,298	(12,757)	(30,616)	393	60,691
38	白浜町	25,178	74,084	22,068	121,330	(35,598)	(66,584)	2,036	123,366
42	上富田町	14,296	49,333	15,120	78,749	(25,078)	(37,390)	1,320	80,069
44	すさみ町	8,175	16,446	4,621	29,242	(4,341)	(21,945)	429	29,671
45	串本町	32,166	70,321	15,248	117,735	(24,201)	(87,624)	554	118,289
46	那智勝浦町	34,399	64,919	21,455	120,773	(29,471)	(93,550)	1,808	122,581
47	太地町	5,999	15,245	3,467	24,711	(8,510)	(16,731)	130	24,841
49	古座川町	4,548	11,088	2,341	17,977	(2,933)	(12,663)	62	18,039
52	北山村	1,794	1,921	339	4,054	(563)	(5,124)	0	4,054
301	医師国保組合	2,261	20,195	8,947	31,403	(7,200)	(5,409)	12	31,415
302	歯科医師国保組合	2,248	18,173	204	20,625	(6,354)	(5,001)	149	20,774
303	薬剤師国保組合	668	12,935	4,080	17,683	(7,688)	(1,356)	139	17,822

第6表 療養の給付等内訳集計表（事業月報C表）

一般・費用額

（単位：円）

保険者別		入院	入院外	歯科	小計
県計		35,002,772,049	36,845,158,854	6,445,700,980	78,293,631,883
市町村計		34,691,986,119	36,330,215,024	6,353,066,440	77,375,267,583
組合計		310,785,930	514,943,830	92,634,540	918,364,300
1	和歌山市	11,797,988,539	12,500,827,564	2,184,762,390	26,483,578,493
2	海南市	1,738,637,171	1,922,690,224	331,260,774	3,992,588,169
3	橋本市	2,105,517,765	2,446,553,144	416,069,490	4,968,140,399
4	有田市	1,248,052,984	1,242,045,738	217,565,300	2,707,664,022
5	御坊市	1,026,511,988	1,049,124,248	170,621,360	2,246,257,596
6	田辺市	2,922,629,245	2,868,044,493	531,728,950	6,322,402,688
7	新宮市	1,128,581,449	1,133,844,460	198,603,400	2,461,029,309
10	紀美野町	350,734,900	389,254,760	67,582,790	807,572,450
12	紀の川市	2,265,227,949	2,480,510,793	448,809,066	5,194,547,808
17	岩出市	1,604,287,653	1,780,168,496	319,234,120	3,703,690,269
18	かつらぎ町	814,916,654	765,565,012	128,076,970	1,708,558,636
20	九度山町	166,045,070	223,138,200	32,114,040	421,297,310
21	高野町	155,002,660	129,792,250	23,820,100	308,615,010
23	湯浅町	450,497,303	536,380,540	85,974,520	1,072,852,363
24	広川町	306,418,330	351,110,810	60,210,400	717,739,540
25	有田川町	1,012,197,806	1,130,719,514	169,810,550	2,312,727,870
28	美浜町	264,562,447	295,100,505	54,153,430	613,816,382
29	日高町	219,957,540	276,721,990	49,846,700	546,526,230
30	由良町	294,027,900	263,111,398	44,420,860	601,560,158
32	日高川町	426,444,731	463,337,826	78,095,680	967,878,237
35	みなべ町	501,213,293	527,921,273	109,487,910	1,138,622,476
37	印南町	383,026,600	371,300,280	74,150,470	828,477,350
38	白浜町	808,234,360	764,033,878	148,743,720	1,721,011,958
42	上富田町	483,249,541	459,083,218	97,832,550	1,040,165,309
44	すさみ町	223,093,530	200,218,913	31,153,170	454,465,613
45	串本町	841,160,330	748,849,116	113,252,240	1,703,261,686
46	那智勝浦町	842,902,511	697,354,267	122,194,720	1,662,451,498
47	太地町	155,668,730	188,526,800	22,499,990	366,695,520
49	古座川町	121,243,030	109,471,284	18,396,980	249,111,294
52	北山村	33,954,110	15,414,030	2,593,800	51,961,940
301	医師国保組合	140,128,530	243,465,320	62,087,080	445,680,930
302	歯科医師国保組合	123,510,540	180,573,870	2,524,190	306,608,600
303	薬剤師国保組合	47,146,860	90,904,640	28,023,270	166,074,770

第6表 療養の給付等内訳集計表（事業月報C表）

一般・費用額（続）

（単位：円）

保険者別		調剤	食事療養	訪問看護	合計
県計		14,862,218,255	1,844,937,669	656,873,520	95,657,661,327
市町村計		14,633,227,385	1,837,170,961	653,874,360	94,499,540,289
組合計		228,990,870	7,766,708	2,999,160	1,158,121,038
1	和歌山市	5,258,989,552	613,125,623	236,266,490	32,591,960,158
2	海南市	812,285,864	84,242,425	30,469,000	4,919,585,458
3	橋本市	962,729,199	100,465,947	42,919,380	6,074,254,925
4	有田市	416,137,291	60,806,139	26,929,260	3,211,536,712
5	御坊市	325,697,740	55,595,004	6,902,810	2,634,453,150
6	田辺市	1,231,468,793	146,639,214	57,758,480	7,758,269,175
7	新宮市	483,056,561	68,973,890	20,863,050	3,033,922,810
10	紀美野町	151,953,630	20,509,933	4,680,510	984,716,523
12	紀の川市	992,004,641	116,475,721	45,504,120	6,348,532,290
17	岩出市	643,594,634	85,764,032	36,345,400	4,469,394,335
18	かつらぎ町	333,803,239	43,887,487	11,877,650	2,098,127,012
20	九度山町	105,167,820	9,137,057	3,359,660	538,961,847
21	高野町	59,745,080	8,126,781	1,370,840	377,857,711
23	湯浅町	150,604,200	19,713,899	4,402,210	1,247,572,672
24	広川町	91,290,130	15,408,067	13,325,920	837,763,657
25	有田川町	368,356,690	51,203,037	9,985,690	2,742,273,287
28	美浜町	103,191,646	13,776,090	2,776,380	733,560,498
29	日高町	98,251,570	10,935,561	7,878,230	663,591,591
30	由良町	67,079,400	16,902,764	1,139,700	686,682,022
32	日高川町	130,232,605	23,609,896	6,122,030	1,127,842,768
35	みなべ町	217,533,340	23,821,593	7,670,330	1,387,647,739
37	印南町	148,691,160	20,050,196	4,446,410	1,001,665,116
38	白浜町	411,197,294	44,625,598	20,014,070	2,196,848,920
42	上富田町	259,095,456	25,026,419	16,934,100	1,341,221,284
44	すさみ町	60,452,440	14,399,910	4,165,320	533,483,283
45	串本町	315,098,008	58,579,429	6,472,640	2,083,411,763
46	那智勝浦町	310,664,762	62,371,686	21,403,740	2,056,891,686
47	太地町	83,729,100	11,088,513	1,192,140	462,705,273
49	古座川町	33,716,450	8,505,860	698,800	292,032,404
52	北山村	7,409,090	3,403,190	0	62,774,220
301	医師国保組合	81,025,630	3,563,098	172,780	530,442,438
302	歯科医師国保組合	72,761,940	3,330,486	1,434,590	384,135,616
303	薬剤師国保組合	75,203,300	873,124	1,391,790	243,542,984

第7表 医療給付の状況集計表（事業月報F表）

退職・療養の給付等

（単位：円）

保険者別		費用額	保険者負担額	一部負担金	他法負担分
県計		1,561,864,991	1,090,901,834	420,301,881	50,661,276
市町村計		1,561,864,991	1,090,901,834	420,301,881	50,661,276
組合計		0	0	0	0
1	和歌山市	443,448,514	309,785,066	118,535,041	15,128,407
2	海南市	81,131,952	56,699,873	20,623,479	3,808,600
3	橋本市	86,326,730	60,305,203	23,874,172	2,147,355
4	有田市	49,604,388	34,600,392	14,906,888	97,108
5	御坊市	25,713,032	17,949,212	6,982,050	781,770
6	田辺市	87,270,513	60,951,004	22,495,552	3,823,957
7	新宮市	75,498,828	52,769,109	20,243,112	2,486,607
10	紀美野町	26,569,365	18,547,277	7,608,558	413,530
12	紀の川市	151,429,888	105,886,149	39,069,978	6,473,761
17	岩出市	88,116,332	61,532,938	23,442,935	3,140,459
18	かつらぎ町	44,943,482	31,361,081	12,828,737	753,664
20	九度山町	15,149,952	10,489,395	4,230,342	430,215
21	高野町	4,771,710	3,342,013	1,420,784	8,913
23	湯浅町	11,289,226	7,878,997	3,170,966	239,263
24	広川町	6,913,320	4,839,171	1,740,344	333,805
25	有田川町	53,575,400	37,431,391	13,464,834	2,679,175
28	美浜町	12,491,680	8,732,890	3,760,590	-1,800
29	日高町	10,624,798	7,433,706	3,149,284	41,808
30	由良町	10,156,022	7,109,163	2,970,621	76,238
32	日高川町	19,083,868	13,326,310	5,601,354	156,204
35	みなべ町	43,194,764	30,144,311	11,054,015	1,996,438
37	印南町	19,758,432	13,841,141	5,785,584	131,707
38	白浜町	50,585,055	35,358,133	13,590,298	1,636,624
42	上富田町	16,246,706	11,358,575	4,226,366	661,765
44	すさみ町	20,446,652	14,302,172	6,057,387	87,093
45	串本町	54,563,356	37,910,933	14,884,591	1,767,832
46	那智勝浦町	31,887,962	22,270,954	9,000,317	616,691
47	太地町	6,434,366	4,504,550	1,929,816	0
49	古座川町	10,739,790	7,510,827	2,484,876	744,087
52	北山村	3,898,908	2,729,898	1,169,010	0
301	医師国保組合	-	-	-	-
302	歯科医師国保組合	-	-	-	-
303	薬剤師国保組合	-	-	-	-

第7表 医療給付の状況集計表（事業月報F表）

退職・療養費

（単位：円）

保険者別		費用額	保険者負担額	一部負担金	他法負担分
県計		28,250,975	19,776,787	7,395,339	1,078,849
市町村計		28,250,975	19,776,787	7,395,339	1,078,849
組合計		0	0	0	0
1	和歌山市	7,718,938	5,400,875	1,833,437	484,626
2	海南市	2,189,994	1,536,799	487,054	166,141
3	橋本市	1,488,654	1,042,035	397,980	48,639
4	有田市	435,494	304,832	130,662	0
5	御坊市	1,346,942	942,840	404,102	0
6	田辺市	1,484,465	1,039,117	310,378	134,970
7	新宮市	1,888,183	1,321,708	519,032	47,443
10	紀美野町	242,849	169,986	71,441	1,422
12	紀の川市	2,682,306	1,877,543	715,177	89,586
17	岩出市	1,381,187	966,799	318,844	95,544
18	かつらぎ町	397,147	277,997	119,150	0
20	九度山町	44,332	31,032	13,300	0
21	高野町	133,455	93,417	29,560	10,478
23	湯浅町	723,727	506,597	217,130	0
24	広川町	153,022	107,112	45,910	0
25	有田川町	800,707	560,475	240,232	0
28	美浜町	388,516	271,959	116,557	0
29	日高町	336,296	235,404	100,892	0
30	由良町	10,990	7,693	3,297	0
32	日高川町	287,209	201,042	86,167	0
35	みなべ町	228,359	159,849	68,510	0
37	印南町	963,158	674,193	288,965	0
38	白浜町	735,756	515,021	220,735	0
42	上富田町	399,381	279,559	119,822	0
44	すさみ町	225,238	157,664	67,574	0
45	串本町	1,128,328	789,805	338,523	0
46	那智勝浦町	404,342	283,034	121,308	0
47	太地町	25,600	17,920	7,680	0
49	古座川町	6,400	4,480	1,920	0
52	北山村	0	0	0	0
301	医師国保組合	-	-	-	-
302	歯科医師国保組合	-	-	-	-
303	薬剤師国保組合	-	-	-	-

第7表 医療給付の状況集計表（事業月報F表）

退職・合計

（単位：円）

保険者別		費用額	保険者負担額	一部負担金	他法負担分
県計		1,590,115,966	1,110,757,621	427,618,220	51,740,125
市町村計		1,590,115,966	1,110,757,621	427,618,220	51,740,125
組合計		0	0	0	0
1	和歌山市	451,167,452	315,196,591	120,357,828	15,613,033
2	海南市	83,321,946	58,236,672	21,110,533	3,974,741
3	橋本市	87,815,384	61,351,188	24,268,202	2,195,994
4	有田市	50,039,882	34,905,224	15,037,550	97,108
5	御坊市	27,059,974	18,894,152	7,384,052	781,770
6	田辺市	88,754,978	61,990,271	22,805,780	3,958,927
7	新宮市	77,387,011	54,100,867	20,752,094	2,534,050
10	紀美野町	26,812,214	18,717,263	7,679,999	414,952
12	紀の川市	154,112,194	107,763,692	39,785,155	6,563,347
17	岩出市	89,497,519	62,499,737	23,761,779	3,236,003
18	かつらぎ町	45,340,629	31,642,228	12,944,737	753,664
20	九度山町	15,194,284	10,520,427	4,243,642	430,215
21	高野町	4,905,165	3,435,430	1,450,344	19,391
23	湯浅町	12,012,953	8,385,594	3,388,096	239,263
24	広川町	7,066,342	4,946,283	1,786,254	333,805
25	有田川町	54,376,107	37,991,866	13,705,066	2,679,175
28	美浜町	12,880,196	9,004,849	3,877,147	-1,800
29	日高町	10,961,094	7,669,110	3,250,176	41,808
30	由良町	10,167,012	7,116,856	2,973,918	76,238
32	日高川町	19,371,077	13,527,352	5,687,521	156,204
35	みなべ町	43,423,123	30,304,160	11,122,525	1,996,438
37	印南町	20,721,590	14,515,334	6,074,549	131,707
38	白浜町	51,320,811	35,873,154	13,811,033	1,636,624
42	上富田町	16,646,087	11,638,134	4,346,188	661,765
44	すさみ町	20,671,890	14,459,836	6,124,961	87,093
45	串本町	55,691,684	38,747,588	15,176,264	1,767,832
46	那智勝浦町	32,292,304	22,556,088	9,119,525	616,691
47	太地町	6,459,966	4,522,470	1,937,496	0
49	古座川町	10,746,190	7,515,307	2,486,796	744,087
52	北山村	3,898,908	2,729,898	1,169,010	0
301	医師国保組合	-	-	-	-
302	歯科医師国保組合	-	-	-	-
303	薬剤師国保組合	-	-	-	-

第7表 医療給付の状況集計表（事業月報F表）

高額療養費・退職

（単位：円）

保険者別	総数		未就学児(再掲)		高額介護合算療養費		
	件数	高額療養費	件数	高額療養費	件数	高額介護合算療養費	
県計	1,911	189,156,236	0	12,800	2	31,340	
市町村計	1,911	189,156,236	0	12,800	2	31,340	
組合計	0	0	0	0	0	0	
1	和歌山市	541	53,774,817	0	0	0	0
2	海南市	103	8,904,494	0	0	0	0
3	橋本市	75	6,464,359	0	0	0	0
4	有田市	48	5,702,032	0	0	0	0
5	御坊市	16	946,779	0	0	0	0
6	田辺市	179	13,561,299	0	0	0	0
7	新宮市	100	11,570,016	0	0	1	27,756
10	紀美野町	30	3,670,485	0	0	0	0
12	紀の川市	166	16,916,939	0	12,800	0	0
17	岩出市	105	13,279,294	0	0	0	0
18	かつらぎ町	38	4,658,762	0	0	0	0
20	九度山町	15	1,914,058	0	0	0	0
21	高野町	10	569,070	0	0	0	0
23	湯浅町	9	384,956	0	0	0	0
24	広川町	4	87,402	0	0	0	0
25	有田川町	73	4,892,645	0	0	0	0
28	美浜町	17	1,085,289	0	0	0	0
29	日高町	10	923,355	0	0	0	0
30	由良町	10	890,265	0	0	0	0
32	日高川町	14	1,263,387	0	0	0	0
35	みなべ町	80	7,867,113	0	0	0	0
37	印南町	16	2,308,104	0	0	0	0
38	白浜町	68	8,886,491	0	0	0	0
42	上富田町	35	1,701,906	0	0	0	0
44	すさみ町	27	3,439,003	0	0	0	0
45	串本町	63	5,390,030	0	0	1	3,584
46	那智勝浦町	37	5,027,918	0	0	0	0
47	太地町	5	797,961	0	0	0	0
49	古座川町	10	1,481,918	0	0	0	0
52	北山村	7	796,089	0	0	0	0
301	医師国保組合	-	-	-	-	-	-
302	歯科医師国保組合	-	-	-	-	-	-
303	薬剤師国保組合	-	-	-	-	-	-

第7表 医療給付の状況集計表（事業月報F表）

退職・件数

保険者別	入院			入院外			歯科			診療費計		
	退職本人	被扶養者	合計	退職本人	被扶養者	合計	退職本人	被扶養者	合計	退職本人	被扶養者	合計
県計	679	150	829	31,763	9,382	41,145	6,441	2,364	8,805	38,883	11,896	50,779
市町村計	679	150	829	31,763	9,382	41,145	6,441	2,364	8,805	38,883	11,896	50,779
組合計	0	0	0	0	0	0	0	0	0	0	0	0
1 和歌山市	169	50	219	8,492	2,946	11,438	1,618	753	2,371	10,279	3,749	14,028
2 海南市	31	16	47	1,730	630	2,360	332	103	435	2,093	749	2,842
3 橋本市	39	3	42	2,443	717	3,160	593	151	744	3,075	871	3,946
4 有田市	38	0	38	1,048	228	1,276	216	60	276	1,302	288	1,590
5 御坊市	10	3	13	892	232	1,124	153	47	200	1,055	282	1,337
6 田辺市	41	7	48	1,346	198	1,544	321	53	374	1,708	258	1,966
7 新宮市	31	5	36	1,365	351	1,716	266	66	332	1,662	422	2,084
10 紀美野町	15	1	16	466	113	579	89	20	109	570	134	704
12 紀の川市	66	6	72	3,205	1,021	4,226	636	267	903	3,907	1,294	5,201
17 岩出市	48	2	50	1,390	409	1,799	301	144	445	1,739	555	2,294
18 かつらぎ町	16	3	19	990	222	1,212	245	79	324	1,251	304	1,555
20 九度山町	0	9	9	257	64	321	31	27	58	288	100	388
21 高野町	1	0	1	104	14	118	8	15	23	113	29	142
23 湯浅町	2	0	2	394	97	491	51	11	62	447	108	555
24 広川町	1	0	1	255	51	306	44	21	65	300	72	372
25 有田川町	27	3	30	1,277	417	1,694	205	57	262	1,509	477	1,986
28 美浜町	6	0	6	324	134	458	88	24	112	418	158	576
29 日高町	5	0	5	268	59	327	41	11	52	314	70	384
30 由良町	9	1	10	323	132	455	50	43	93	382	176	558
32 日高川町	10	1	11	575	47	622	138	20	158	723	68	791
35 みなべ町	14	4	18	453	178	631	74	62	136	541	244	785
37 印南町	9	2	11	515	169	684	82	57	139	606	228	834
38 白浜町	13	15	28	834	190	1,024	156	70	226	1,003	275	1,278
42 上富田町	4	1	5	426	74	500	100	11	111	530	86	616
44 すさみ町	16	0	16	245	93	338	116	22	138	377	115	492
45 串本町	37	17	54	1,154	348	1,502	222	86	308	1,413	451	1,864
46 那智勝浦町	13	0	13	680	163	843	184	64	248	877	227	1,104
47 太地町	4	0	4	121	36	157	47	11	58	172	47	219
49 古座川町	2	1	3	167	40	207	34	8	42	203	49	252
52 北山村	2	0	2	24	9	33	0	1	1	26	10	36
301 医師国保組合	-	-	0	-	-	0	-	-	0	0	0	0
302 歯科医師国保組合	-	-	0	-	-	0	-	-	0	0	0	0
303 薬剤師国保組合	-	-	0	-	-	0	-	-	0	0	0	0

(単位：件)

調剤			(食事療養)			訪問看護			合計			保険者番号	
退職本人	被扶養者	合計	退職本人	被扶養者	合計	退職本人	被扶養者	合計	退職本人	被扶養者	合計		
14,366	4,270	18,636	(653)	(131)	(784)	99	45	144	53,348	16,211	69,559		
14,366	4,270	18,636	(653)	(131)	(784)	99	45	144	53,348	16,211	69,559		
0	0	0	(0)	(0)	(0)	0	0	0	0	0	0		
4,218	1,510	5,728	(156)	(47)	(203)	18	6	24	14,515	5,265	19,780	1	
755	268	1,023	(31)	(16)	(47)	0	0	0	2,848	1,017	3,865	2	
1,139	336	1,475	(38)	(3)	(41)	0	4	4	4,214	1,211	5,425	3	
421	85	506	(33)	(0)	(33)	0	0	0	1,723	373	2,096	4	
334	109	443	(9)	(3)	(12)	0	0	0	1,389	391	1,780	5	
729	114	843	(37)	(5)	(42)	24	13	37	2,461	385	2,846	6	
620	168	788	(29)	(5)	(34)	0	0	0	2,282	590	2,872	7	
155	36	191	(13)	(1)	(14)	0	0	0	725	170	895	10	
1,463	483	1,946	(65)	(5)	(70)	0	0	0	5,370	1,777	7,147	12	
608	164	772	(44)	(2)	(46)	13	0	13	2,360	719	3,079	17	
393	97	490	(16)	(3)	(19)	0	0	0	1,644	401	2,045	18	
111	29	140	(0)	(9)	(9)	0	0	0	399	129	528	20	
90	11	101	(1)	(0)	(1)	0	0	0	203	40	243	21	
69	9	78	(2)	(0)	(2)	0	0	0	516	117	633	23	
83	15	98	(1)	(0)	(1)	0	0	0	383	87	470	24	
477	123	600	(23)	(3)	(26)	22	0	22	2,008	600	2,608	25	
83	12	95	(5)	(0)	(5)	0	0	0	501	170	671	28	
127	28	155	(3)	(0)	(3)	10	0	10	451	98	549	29	
50	25	75	(9)	(1)	(10)	0	0	0	432	201	633	30	
145	18	163	(7)	(0)	(7)	8	0	8	876	86	962	32	
228	106	334	(14)	(4)	(18)	0	0	0	769	350	1,119	35	
191	52	243	(9)	(2)	(11)	1	0	1	798	280	1,078	37	
536	109	645	(13)	(15)	(28)	3	22	25	1,542	406	1,948	38	
328	50	378	(4)	(1)	(5)	0	0	0	858	136	994	42	
88	23	111	(16)	(0)	(16)	0	0	0	465	138	603	44	
424	142	566	(54)	(5)	(59)	0	0	0	1,837	593	2,430	45	
342	88	430	(13)	(0)	(13)	0	0	0	1,219	315	1,534	46	
102	31	133	(4)	(0)	(4)	0	0	0	274	78	352	47	
46	29	75	(2)	(1)	(3)	0	0	0	249	78	327	49	
11	0	11	(2)	(0)	(2)	0	0	0	37	10	47	52	
-	-	0	-	-	(0)	-	-	0	0	0	0	301	
-	-	0	-	-	(0)	-	-	0	0	0	0	302	
-	-	0	-	-	(0)	-	-	0	0	0	0	303	

第7表 医療給付の状況集計表（事業月報F表）

退職・日数

保険者別	入院			入院外			歯科			診療費計		
	退職本人	被扶養者	合計	退職本人	被扶養者	合計	退職本人	被扶養者	合計	退職本人	被扶養者	合計
県計	8,422	2,286	10,708	49,616	14,888	64,504	12,237	4,432	16,669	70,275	21,606	91,881
市町村計	8,422	2,286	10,708	49,616	14,888	64,504	12,237	4,432	16,669	70,275	21,606	91,881
組合計	0	0	0	0	0	0	0	0	0	0	0	0
1 和歌山市	1,808	656	2,464	13,579	5,386	18,965	3,080	1,404	4,484	18,467	7,446	25,913
2 海南市	300	257	557	2,747	795	3,542	601	203	804	3,648	1,255	4,903
3 橋本市	481	26	507	3,488	1,056	4,544	1,031	263	1,294	5,000	1,345	6,345
4 有田市	533	0	533	1,406	312	1,718	393	115	508	2,332	427	2,759
5 御坊市	100	27	127	1,617	408	2,025	268	85	353	1,985	520	2,505
6 田辺市	560	149	709	2,143	333	2,476	740	108	848	3,443	590	4,033
7 新宮市	586	91	677	2,214	473	2,687	597	160	757	3,397	724	4,121
10 紀美野町	181	4	185	854	145	999	152	31	183	1,187	180	1,367
12 紀の川市	964	52	1,016	5,690	1,478	7,168	1,178	552	1,730	7,832	2,082	9,914
17 岩出市	473	27	500	2,212	913	3,125	554	257	811	3,239	1,197	4,436
18 かつらぎ町	216	41	257	1,406	267	1,673	419	137	556	2,041	445	2,486
20 九度山町	0	273	273	375	106	481	48	51	99	423	430	853
21 高野町	31	0	31	193	15	208	14	18	32	238	33	271
23 湯浅町	11	0	11	485	147	632	86	26	112	582	173	755
24 広川町	2	0	2	363	72	435	94	31	125	459	103	562
25 有田川町	222	20	242	1,977	531	2,508	439	108	547	2,638	659	3,297
28 美浜町	73	0	73	460	229	689	160	34	194	693	263	956
29 日高町	35	0	35	391	74	465	85	17	102	511	91	602
30 由良町	96	4	100	466	153	619	146	73	219	708	230	938
32 日高川町	165	5	170	825	65	890	282	27	309	1,272	97	1,369
35 みなべ町	220	39	259	960	246	1,206	149	136	285	1,329	421	1,750
37 印南町	104	9	113	722	229	951	185	120	305	1,011	358	1,369
38 白浜町	141	182	323	1,277	362	1,639	289	137	426	1,707	681	2,388
42 上富田町	29	19	48	580	208	788	187	26	213	796	253	1,049
44 すさみ町	301	0	301	331	110	441	201	31	232	833	141	974
45 串本町	576	396	972	1,500	467	1,967	378	123	501	2,454	986	3,440
46 那智勝浦町	120	0	120	874	180	1,054	318	127	445	1,312	307	1,619
47 太地町	33	0	33	200	63	263	93	18	111	326	81	407
49 古座川町	12	9	21	214	51	265	70	12	82	296	72	368
52 北山村	49	0	49	67	14	81	0	2	2	116	16	132
301 医師国保組合	-	-	0	-	-	0	-	-	0	0	0	0
302 歯科医師国保組合	-	-	0	-	-	0	-	-	0	0	0	0
303 薬剤師国保組合	-	-	0	-	-	0	-	-	0	0	0	0

(単位：日)

(調剤：枚数)			(食事療養) (単位：回)			訪問看護			合計			保険者番号	
退職本人	被扶養者	合計	退職本人	被扶養者	合計	退職本人	被扶養者	合計	退職本人	被扶養者	合計		
(17,348)	(5,299)	(22,647)	(21,754)	(4,864)	(26,618)	620	358	978	70,895	21,964	92,859		
(17,348)	(5,299)	(22,647)	(21,754)	(4,864)	(26,618)	620	358	978	70,895	21,964	92,859		
(0)	(0)	(0)	(0)	(0)	(0)	0	0	0	0	0	0		
(5,262)	(1,935)	(7,197)	(4,328)	(1,686)	(6,014)	69	46	115	18,536	7,492	26,028	1	
(914)	(300)	(1,214)	(671)	(736)	(1,407)	0	0	0	3,648	1,255	4,903	2	
(1,319)	(435)	(1,754)	(1,219)	(69)	(1,288)	0	32	32	5,000	1,377	6,377	3	
(483)	(101)	(584)	(1,358)	(0)	(1,358)	0	0	0	2,332	427	2,759	4	
(497)	(140)	(637)	(254)	(46)	(300)	0	0	0	1,985	520	2,505	5	
(883)	(135)	(1,018)	(1,040)	(148)	(1,188)	188	86	274	3,631	676	4,307	6	
(723)	(216)	(939)	(1,619)	(265)	(1,884)	0	0	0	3,397	724	4,121	7	
(223)	(41)	(264)	(353)	(9)	(362)	0	0	0	1,187	180	1,367	10	
(1,765)	(581)	(2,346)	(2,525)	(135)	(2,660)	0	0	0	7,832	2,082	9,914	12	
(735)	(204)	(939)	(942)	(70)	(1,012)	144	0	144	3,383	1,197	4,580	17	
(445)	(106)	(551)	(556)	(106)	(662)	0	0	0	2,041	445	2,486	18	
(124)	(35)	(159)	(0)	(818)	(818)	0	0	0	423	430	853	20	
(103)	(13)	(116)	(93)	(0)	(93)	0	0	0	238	33	271	21	
(72)	(12)	(84)	(17)	(0)	(17)	0	0	0	582	173	755	23	
(98)	(19)	(117)	(1)	(0)	(1)	0	0	0	459	103	562	24	
(548)	(138)	(686)	(495)	(30)	(525)	129	0	129	2,767	659	3,426	25	
(98)	(15)	(113)	(154)	(0)	(154)	0	0	0	693	263	956	28	
(152)	(30)	(182)	(76)	(0)	(76)	44	0	44	555	91	646	29	
(58)	(29)	(87)	(253)	(8)	(261)	0	0	0	708	230	938	30	
(175)	(22)	(197)	(208)	(0)	(208)	20	0	20	1,292	97	1,389	32	
(286)	(167)	(453)	(599)	(93)	(692)	0	0	0	1,329	421	1,750	35	
(207)	(61)	(268)	(114)	(17)	(131)	5	0	5	1,016	358	1,374	37	
(644)	(128)	(772)	(232)	(491)	(723)	21	194	215	1,728	875	2,603	38	
(375)	(70)	(445)	(54)	(51)	(105)	0	0	0	796	253	1,049	42	
(100)	(25)	(125)	(809)	(0)	(809)	0	0	0	833	141	974	44	
(493)	(166)	(659)	(3,244)	(76)	(3,320)	0	0	0	2,454	986	3,440	45	
(373)	(97)	(470)	(292)	(0)	(292)	0	0	0	1,312	307	1,619	46	
(128)	(43)	(171)	(83)	(0)	(83)	0	0	0	326	81	407	47	
(54)	(35)	(89)	(27)	(10)	(37)	0	0	0	296	72	368	49	
(11)	(0)	(11)	(138)	(0)	(138)	0	0	0	116	16	132	52	
-	-	(0)	-	-	(0)	-	-	0	-	-	0	301	
-	-	(0)	-	-	(0)	-	-	0	-	-	0	302	
-	-	(0)	-	-	(0)	-	-	0	-	-	0	303	

第7表 医療給付の状況集計表（事業月報F表）

退職・費用額

保険者別		入院			入院外		
		退職本人	被扶養者	合計	退職本人	被扶養者	合計
県計		381,187,930	80,481,240	461,669,170	552,360,096	137,185,824	689,545,920
市町村計		381,187,930	80,481,240	461,669,170	552,360,096	137,185,824	689,545,920
組合計		0	0	0	0	0	0
1	和歌山市	94,431,780	25,499,780	119,931,560	156,592,600	53,385,090	209,977,690
2	海南市	13,943,190	10,349,960	24,293,150	28,784,900	7,727,570	36,512,470
3	橋本市	17,606,650	2,331,620	19,938,270	30,949,510	8,813,330	39,762,840
4	有田市	18,656,110	0	18,656,110	17,142,020	2,361,190	19,503,210
5	御坊市	2,645,460	1,677,370	4,322,830	9,705,990	3,877,660	13,583,650
6	田辺市	23,360,760	5,272,470	28,633,230	24,057,660	2,796,660	26,854,320
7	新宮市	20,913,220	2,742,480	23,655,700	27,489,150	3,465,400	30,954,550
10	紀美野町	8,714,014	151,630	8,865,644	12,192,560	1,748,200	13,940,760
12	紀の川市	33,363,330	2,283,600	35,646,930	66,666,030	11,868,654	78,534,684
17	岩出市	31,157,990	1,364,580	32,522,570	26,411,600	10,016,340	36,427,940
18	かつらぎ町	12,722,940	2,294,770	15,017,710	16,894,320	2,393,940	19,288,260
20	九度山町	-4,000	5,922,630	5,918,630	5,585,030	679,680	6,264,710
21	高野町	618,810	0	618,810	2,181,620	68,970	2,250,590
23	湯浅町	1,687,770	-36,400	1,651,370	6,973,450	1,015,120	7,988,570
24	広川町	143,400	0	143,400	2,866,500	759,630	3,626,130
25	有田川町	8,648,796	936,180	9,584,976	23,513,286	4,104,880	27,618,166
28	美浜町	2,994,960	-3,000	2,991,960	4,988,670	1,807,810	6,796,480
29	日高町	2,849,740	0	2,849,740	3,967,000	495,780	4,462,780
30	由良町	2,673,570	182,510	2,856,080	3,467,000	1,193,260	4,660,260
32	日高川町	6,732,720	182,660	6,915,380	7,339,220	629,740	7,968,960
35	みなべ町	8,814,490	7,954,170	16,768,660	16,679,170	1,877,410	18,556,580
37	印南町	5,351,330	502,300	5,853,630	7,854,010	1,527,670	9,381,680
38	白浜町	14,449,520	7,519,910	21,969,430	11,149,970	3,284,260	14,434,230
42	上富田町	1,109,720	1,078,910	2,188,630	4,312,310	3,784,410	8,096,720
44	すさみ町	11,693,130	0	11,693,130	4,434,740	1,545,250	5,979,990
45	串本町	19,266,410	1,949,520	21,215,930	13,296,500	3,686,570	16,983,070
46	那智勝浦町	11,694,000	0	11,694,000	11,777,930	1,403,100	13,181,030
47	太地町	2,458,490	0	2,458,490	1,297,470	415,800	1,713,270
49	古座川町	620,790	323,590	944,380	2,069,790	399,930	2,469,720
52	北山村	1,868,840	0	1,868,840	1,720,090	52,520	1,772,610
301	医師国保組合	-	-	0	-	-	0
302	歯科医師国保組合	-	-	0	-	-	0
303	薬剤師国保組合	-	-	0	-	-	0

(単位：円)

歯科			診療費計			保 険 者 番 号
退職本人	被扶養者	合計	退職本人	被扶養者	合計	
86,051,650	31,002,850	117,054,500	1,019,599,676	248,669,914	1,268,269,590	
86,051,650	31,002,850	117,054,500	1,019,599,676	248,669,914	1,268,269,590	
0	0	0	0	0	0	
22,284,590	10,021,150	32,305,740	273,308,970	88,906,020	362,214,990	1
3,700,010	1,331,700	5,031,710	46,428,100	19,409,230	65,837,330	2
7,289,550	1,776,460	9,066,010	55,845,710	12,921,410	68,767,120	3
3,096,490	860,200	3,956,690	38,894,620	3,221,390	42,116,010	4
1,803,660	550,700	2,354,360	14,155,110	6,105,730	20,260,840	5
7,851,410	787,170	8,638,580	55,269,830	8,856,300	64,126,130	6
3,129,040	987,100	4,116,140	51,531,410	7,194,980	58,726,390	7
1,118,200	240,640	1,358,840	22,024,774	2,140,470	24,165,244	10
8,497,010	4,236,730	12,733,740	108,526,370	18,388,984	126,915,354	12
3,594,950	1,822,950	5,417,900	61,164,540	13,203,870	74,368,410	17
3,068,380	849,600	3,917,980	32,685,640	5,538,310	38,223,950	18
321,890	329,530	651,420	5,902,920	6,931,840	12,834,760	20
90,290	133,830	224,120	2,890,720	202,800	3,093,520	21
561,710	242,300	804,010	9,222,930	1,221,020	10,443,950	23
766,920	202,830	969,750	3,776,820	962,460	4,739,280	24
2,908,810	867,160	3,775,970	35,070,892	5,908,220	40,979,112	25
1,045,290	372,130	1,417,420	9,028,920	2,176,940	11,205,860	28
607,990	118,230	726,220	7,424,730	614,010	8,038,740	29
833,770	577,260	1,411,030	6,974,340	1,953,030	8,927,370	30
1,695,600	180,370	1,875,970	15,767,540	992,770	16,760,310	32
903,630	874,750	1,778,380	26,397,290	10,706,330	37,103,620	35
1,248,740	866,570	2,115,310	14,454,080	2,896,540	17,350,620	37
1,973,100	847,360	2,820,460	27,572,590	11,651,530	39,224,120	38
1,239,270	185,190	1,424,460	6,661,300	5,048,510	11,709,810	42
1,109,290	131,480	1,240,770	17,237,160	1,676,730	18,913,890	44
2,438,600	720,340	3,158,940	35,001,510	6,356,430	41,357,940	45
1,774,510	628,800	2,403,310	25,246,440	2,031,900	27,278,340	46
670,090	134,740	804,830	4,426,050	550,540	4,976,590	47
428,860	108,020	536,880	3,119,440	831,540	3,950,980	49
0	17,560	17,560	3,588,930	70,080	3,659,010	52
-	-	0	-	-	0	301
-	-	0	-	-	0	302
-	-	0	-	-	0	303

第7表 医療給付の状況集計表（事業月報F表）

退職・費用額（続）

保険者別		調剤			食事療費		
		退職本人	被扶養者	合計	退職本人	被扶養者	合計
県計		207,875,130	57,230,238	265,105,368	14,825,648	3,356,475	18,182,123
市町村計		207,875,130	57,230,238	265,105,368	14,825,648	3,356,475	18,182,123
組合計		0	0	0	0	0	0
1	和歌山市	55,381,320	20,662,010	76,043,330	2,920,140	1,159,024	4,079,164
2	海南市	11,975,540	2,366,960	14,342,500	449,778	502,344	952,122
3	橋本市	12,563,710	3,808,320	16,372,030	840,830	45,410	886,240
4	有田市	5,609,520	965,190	6,574,710	913,668	0	913,668
5	御坊市	4,245,960	1,012,600	5,258,560	161,570	32,062	193,632
6	田辺市	16,796,860	2,644,370	19,441,230	718,140	95,953	814,093
7	新宮市	13,230,870	2,311,670	15,542,540	1,053,544	176,354	1,229,898
10	紀美野町	1,857,810	299,160	2,156,970	240,507	6,644	247,151
12	紀の川市	17,706,620	5,042,948	22,749,568	1,675,600	89,366	1,764,966
17	岩出市	8,942,630	2,264,340	11,206,970	654,178	48,304	702,482
18	かつらぎ町	4,914,260	1,363,560	6,277,820	371,212	70,500	441,712
20	九度山町	1,474,940	240,990	1,715,930	0	599,262	599,262
21	高野町	1,535,420	83,250	1,618,670	59,520	0	59,520
23	湯浅町	797,500	35,230	832,730	12,546	0	12,546
24	広川町	2,079,170	94,180	2,173,350	690	0	690
25	有田川町	9,945,900	1,039,960	10,985,860	288,494	20,524	309,018
28	美浜町	1,088,450	94,290	1,182,740	103,080	0	103,080
29	日高町	1,978,620	147,960	2,126,580	53,458	0	53,458
30	由良町	623,280	418,180	1,041,460	181,872	5,320	187,192
32	日高川町	1,839,560	108,430	1,947,990	141,608	0	141,608
35	みなべ町	3,396,290	2,213,200	5,609,490	419,110	62,544	481,654
37	印南町	1,590,990	489,570	2,080,560	247,002	11,280	258,282
38	白浜町	7,775,620	927,150	8,702,770	159,023	341,492	500,515
42	上富田町	3,592,520	872,440	4,464,960	38,396	33,540	71,936
44	すさみ町	858,770	139,640	998,410	534,352	0	534,352
45	串本町	9,086,760	1,852,710	10,939,470	2,215,994	49,952	2,265,946
46	那智勝浦町	3,763,220	650,900	4,414,120	195,502	0	195,502
47	太地町	1,168,970	229,060	1,398,030	59,746	0	59,746
49	古座川町	1,912,960	4,851,970	6,764,930	17,280	6,600	23,880
52	北山村	141,090	0	141,090	98,808	0	98,808
301	医師国保組合	-	-	0	-	-	0
302	歯科医師国保組合	-	-	0	-	-	0
303	薬剤師国保組合	-	-	0	-	-	0

(単位：円)

訪問看護			合計			保 険 者 番 号
退職本人	被扶養者	合計	退職本人	被扶養者	合計	
6,757,870	3,550,040	10,307,910	1,249,058,324	312,806,667	1,561,864,991	
6,757,870	3,550,040	10,307,910	1,249,058,324	312,806,667	1,561,864,991	
0	0	0	0	0	0	
686,930	424,100	1,111,030	332,297,360	111,151,154	443,448,514	1
0	0	0	58,853,418	22,278,534	81,131,952	2
0	301,340	301,340	69,250,250	17,076,480	86,326,730	3
0	0	0	45,417,808	4,186,580	49,604,388	4
0	0	0	18,562,640	7,150,392	25,713,032	5
1,999,520	889,540	2,889,060	74,784,350	12,486,163	87,270,513	6
0	0	0	65,815,824	9,683,004	75,498,828	7
0	0	0	24,123,091	2,446,274	26,569,365	10
0	0	0	127,908,590	23,521,298	151,429,888	12
1,838,470	0	1,838,470	72,599,818	15,516,514	88,116,332	17
0	0	0	37,971,112	6,972,370	44,943,482	18
0	0	0	7,377,860	7,772,092	15,149,952	20
0	0	0	4,485,660	286,050	4,771,710	21
0	0	0	10,032,976	1,256,250	11,289,226	23
0	0	0	5,856,680	1,056,640	6,913,320	24
1,301,410	0	1,301,410	46,606,696	6,968,704	53,575,400	25
0	0	0	10,220,450	2,271,230	12,491,680	28
406,020	0	406,020	9,862,828	761,970	10,624,798	29
0	0	0	7,779,492	2,376,530	10,156,022	30
233,960	0	233,960	17,982,668	1,101,200	19,083,868	32
0	0	0	30,212,690	12,982,074	43,194,764	35
68,970	0	68,970	16,361,042	3,397,390	19,758,432	37
222,590	1,935,060	2,157,650	35,729,823	14,855,232	50,585,055	38
0	0	0	10,292,216	5,954,490	16,246,706	42
0	0	0	18,630,282	1,816,370	20,446,652	44
0	0	0	46,304,264	8,259,092	54,563,356	45
0	0	0	29,205,162	2,682,800	31,887,962	46
0	0	0	5,654,766	779,600	6,434,366	47
0	0	0	5,049,680	5,690,110	10,739,790	49
0	0	0	3,828,828	70,080	3,898,908	52
-	-	0	-	-	0	301
-	-	0	-	-	0	302
-	-	0	-	-	0	303

第8表 診療諸率集計表（事業月報C表）

一般・入院

（単位：％、円）

保険者別	受診率	一件当たり日数	一日当たり費用額	一人当たり費用額	一件当たり費用額
県計	23.768	16.29	33,495	129,672	545,580
市町村計	24.121	16.34	33,362	131,517	545,249
組合計	8.633	9.75	60,032	50,526	585,284
1 和歌山市	23.947	16.57	34,059	135,185	564,524
2 海南市	22.920	15.40	36,574	129,132	563,395
3 橋本市	24.319	14.79	36,646	131,801	541,961
4 有田市	25.801	15.01	35,710	138,319	536,105
5 御坊市	25.274	17.09	32,112	138,737	548,937
6 田辺市	21.779	16.07	34,526	120,805	554,684
7 新宮市	24.322	18.16	29,337	129,603	532,852
10 紀美野町	26.306	16.21	30,472	129,950	493,993
12 紀の川市	24.316	15.35	34,575	129,088	530,871
17 岩出市	23.749	16.18	32,582	125,208	527,206
18 かつらぎ町	27.845	16.59	33,078	152,806	548,765
20 九度山町	24.704	15.10	32,926	122,814	497,141
21 高野町	28.254	16.49	35,196	164,024	580,534
23 湯浅町	19.427	13.93	40,069	108,449	558,237
24 広川町	21.865	15.75	35,306	121,595	556,113
25 有田川町	23.052	15.34	34,853	123,258	534,706
28 美浜町	24.284	16.78	32,642	133,013	547,748
29 日高町	21.865	15.21	33,710	112,109	512,722
30 由良町	28.969	17.64	32,057	163,804	565,438
32 日高川町	27.168	16.86	31,657	145,000	533,723
35 みなべ町	17.258	15.38	36,979	98,181	568,914
37 印南町	22.271	16.62	32,645	120,829	542,531
38 白浜町	22.968	16.41	32,101	121,011	526,880
42 上富田町	20.168	16.57	33,803	112,935	559,965
44 すさみ町	32.707	18.79	27,290	167,739	512,859
45 串本町	30.878	18.44	26,151	148,931	482,317
46 那智勝浦町	33.816	19.39	24,504	160,675	475,142
47 太地町	32.556	17.91	25,949	151,282	464,683
49 古座川町	27.335	18.95	26,659	138,090	505,179
52 北山村	58.678	25.27	18,926	280,612	478,227
301 医師国保組合	8.304	9.66	61,976	49,726	598,840
302 歯科医師国保組合	9.961	10.97	54,942	60,015	602,490
303 紀和薬剤師国保組合	7.216	7.26	70,579	36,978	512,466

第8表 診療諸率集計表（事業月報C表）

一般・入院外

（単位：％、円）

保険者別	受診率	一件当たり日数	一日当たり費用額	一人当たり費用額	一件当たり費用額
県計	916.424	1.55	9,635	136,497	14,895
市町村計	924.092	1.55	9,630	137,728	14,904
組合計	587.612	1.42	10,037	83,717	14,247
1 和歌山市	964.916	1.59	9,335	143,238	14,845
2 海南市	1,042.231	1.50	9,154	142,802	13,702
3 橋本市	950.617	1.57	10,244	153,149	16,110
4 有田市	966.929	1.46	9,769	137,653	14,236
5 御坊市	905.298	1.66	9,435	141,793	15,663
6 田辺市	814.351	1.49	9,759	118,549	14,557
7 新宮市	806.167	1.53	10,564	130,207	16,151
10 紀美野町	973.249	1.56	9,518	144,222	14,819
12 紀の川市	981.257	1.57	9,204	141,356	14,406
17 岩出市	894.989	1.61	9,613	138,935	15,524
18 かつらぎ町	986.630	1.50	9,716	143,552	14,550
20 九度山町	1,109.541	1.73	8,585	165,043	14,875
21 高野町	871.958	1.54	10,224	137,346	15,751
23 湯浅町	909.124	1.44	9,862	129,124	14,203
24 広川町	955.198	1.52	9,598	139,330	14,586
25 有田川町	946.883	1.45	10,060	137,691	14,542
28 美浜町	939.467	1.56	10,140	148,366	15,793
29 日高町	955.759	1.55	9,545	141,041	14,757
30 由良町	971.811	1.47	10,291	146,580	15,083
32 日高川町	973.138	1.54	10,483	157,544	16,189
35 みなべ町	780.255	1.49	8,908	103,413	13,254
37 印南町	824.322	1.47	9,699	117,129	14,209
38 白浜町	768.648	1.44	10,313	114,393	14,882
42 上富田町	772.307	1.49	9,306	107,288	13,892
44 すさみ町	810.602	1.53	12,174	150,541	18,571
45 串本町	817.900	1.52	10,649	132,587	16,211
46 那智勝浦町	854.537	1.45	10,742	132,931	15,556
47 太地町	884.354	1.68	12,366	183,214	20,717
49 古座川町	832.005	1.52	9,873	124,683	14,986
52 北山村	997.521	1.59	8,024	127,389	12,771
301 医師国保組合	487.119	1.47	12,056	86,396	17,736
302 歯科医師国保組合	646.259	1.37	9,936	87,742	13,577
303 紀和薬剤師国保組合	715.059	1.42	7,028	71,298	9,971

第8表 診療諸率集計表（事業月報C表）

一般・歯科

（単位：％、円）

保険者別	受診率	一件当たり日数	一日当たり費用額	一人当たり費用額	一件当たり費用額
県計	179.014	1.91	6,982	23,879	13,339
市町村計	180.182	1.91	6,982	24,084	13,367
組合計	128.938	1.67	7,001	15,060	11,680
1 和歌山市	187.620	1.93	6,902	25,034	13,343
2 海南市	185.428	1.90	6,988	24,603	13,268
3 橋本市	195.944	1.80	7,382	26,045	13,292
4 有田市	174.022	1.91	7,236	24,112	13,856
5 御坊市	174.051	1.95	6,798	23,060	13,249
6 田辺市	169.202	1.95	6,661	21,979	12,990
7 新宮市	178.778	2.01	6,354	22,807	12,757
10 紀美野町	180.993	1.98	6,989	25,040	13,835
12 紀の川市	185.047	1.84	7,504	25,576	13,821
17 岩出市	179.138	1.93	7,204	24,915	13,908
18 かつらぎ町	208.138	1.64	7,045	24,016	11,538
20 九度山町	185.281	1.72	7,455	23,753	12,820
21 高野町	183.280	1.72	7,993	25,206	13,753
23 湯浅町	148.580	1.97	7,072	20,697	13,930
24 広川町	157.063	2.01	7,568	23,893	15,212
25 有田川町	140.477	1.92	7,653	20,678	14,720
28 美浜町	199.447	1.93	7,078	27,226	13,651
29 日高町	187.666	1.93	7,024	25,406	13,538
30 由良町	173.036	1.87	7,653	24,747	14,302
32 日高川町	197.280	1.84	7,325	26,554	13,460
35 みなべ町	158.433	1.93	7,010	21,447	13,537
37 印南町	161.861	2.00	7,211	23,391	14,451
38 白浜町	158.108	2.09	6,740	22,270	14,086
42 上富田町	170.437	2.07	6,470	22,863	13,415
44 すさみ町	191.053	1.82	6,742	23,423	12,260
45 串本町	153.700	1.76	7,427	20,052	13,046
46 那智勝浦町	202.402	2.02	5,695	23,293	11,508
47 太地町	180.466	1.87	6,490	21,866	12,116
49 古座川町	154.556	1.73	7,859	20,953	13,557
52 北山村	166.116	1.69	7,651	21,436	12,904
301 医師国保組合	191.199	1.66	6,939	22,032	11,523
302 歯科医師国保組合	5.199	1.91	12,373	1,227	23,591
303 紀和薬剤師国保組合	191.059	1.67	6,868	21,979	11,504

第8表 診療諸率集計表（事業月報C表）

一般・合計

（単位：％、円）

保険者別	受診率	一件当たり日数	一日当たり費用額	一人当たり費用額	一件当たり費用額
県計	1,119.207	1.92	13,517	290,047	25,915
市町村計	1,128.395	1.92	13,521	293,329	25,995
組合計	725.183	1.56	13,174	149,303	20,588
1 和歌山市	1,176.483	1.95	13,228	303,457	25,794
2 海南市	1,250.579	1.81	13,091	296,538	23,712
3 橋本市	1,170.879	1.89	14,088	310,995	26,561
4 有田市	1,166.752	1.83	14,091	300,085	25,720
5 御坊市	1,104.622	2.06	13,350	303,589	27,484
6 田辺市	1,005.332	1.88	13,793	261,332	25,995
7 新宮市	1,009.267	2.01	13,899	282,617	28,002
10 紀美野町	1,180.548	1.95	13,009	299,212	25,345
12 紀の川市	1,190.620	1.89	13,156	296,019	24,863
17 岩出市	1,097.877	1.98	13,288	289,057	26,329
18 かつらぎ町	1,222.614	1.87	14,049	320,375	26,204
20 九度山町	1,319.527	1.98	11,921	311,610	23,615
21 高野町	1,083.492	1.96	15,370	326,577	30,141
23 湯浅町	1,077.130	1.74	13,791	258,270	23,978
24 広川町	1,134.127	1.86	13,487	284,817	25,113
25 有田川町	1,110.412	1.79	14,134	281,628	25,362
28 美浜町	1,163.198	1.94	13,683	308,606	26,531
29 日高町	1,165.291	1.86	12,826	278,556	23,904
30 由良町	1,173.816	1.92	14,837	335,131	28,551
32 日高川町	1,197.586	1.94	14,165	329,098	27,480
35 みなべ町	955.945	1.81	12,875	223,041	23,332
37 印南町	1,008.454	1.89	13,740	261,349	25,916
38 白浜町	949.723	1.91	14,185	257,675	27,132
42 上富田町	962.912	1.91	13,209	243,086	25,245
44 すさみ町	1,034.361	2.13	15,542	341,703	33,035
45 串本町	1,002.479	2.08	14,467	301,569	30,082
46 那智勝浦町	1,090.755	2.11	13,765	316,899	29,053
47 太地町	1,097.376	2.19	14,839	356,361	32,474
49 古座川町	1,013.895	2.02	13,857	283,726	27,984
52 北山村	1,222.314	2.74	12,817	429,438	35,133
301 医師国保組合	686.622	1.62	14,192	158,155	23,034
302 歯科医師国保組合	661.419	1.52	14,866	148,984	22,525
303 紀和薬剤師国保組合	913.333	1.52	9,392	130,255	14,261

第9表 医療の給付（診療費）諸率集計表（事業月報F表）

退職（本人）・入院

（単位：％、円）

保険者別	受診率	一件当たり日数	一日当たり費用額	一人当たり費用額	一件当たり費用額
県計	21.932	12.40	45,261	123,123	561,396
市町村計	21.932	12.40	45,261	123,123	561,396
組合計	0.000	0.00	0	0	0
1 和歌山市	20.485	10.70	52,230	114,463	558,768
2 海南市	19.497	9.68	46,477	87,693	449,780
3 橋本市	17.972	12.33	36,604	81,137	451,453
4 有田市	38.776	14.03	35,002	190,368	490,950
5 御坊市	12.821	10.00	26,455	33,916	264,546
6 田辺市	29.710	13.66	41,716	169,281	569,775
7 新宮市	23.308	18.90	35,688	157,242	674,620
10 紀美野町	34.091	12.07	48,144	198,046	580,934
12 紀の川市	22.222	14.61	34,609	112,334	505,505
17 岩出市	33.103	9.85	65,873	214,883	649,125
18 かつらぎ町	20.779	13.50	58,903	165,233	795,184
20 九度山町	0.000	0.00	0	-235	0
21 高野町	12.500	31.00	19,962	77,351	618,810
23 湯浅町	5.405	5.50	153,434	45,615	843,885
24 広川町	4.000	2.00	71,700	5,736	143,400
25 有田川町	24.107	8.22	38,959	77,221	320,326
28 美浜町	15.385	12.17	41,027	76,794	499,160
29 日高町	18.519	7.00	81,421	105,546	569,948
30 由良町	29.032	10.67	27,850	86,244	297,063
32 日高川町	16.393	16.50	40,804	110,372	673,272
35 みなべ町	31.818	15.71	40,066	200,329	629,606
37 印南町	24.324	11.56	51,455	144,631	594,592
38 白浜町	14.773	10.85	102,479	164,199	1,111,502
42 上富田町	8.889	7.25	38,266	24,660	277,430
44 すさみ町	45.714	18.81	38,848	334,089	730,821
45 串本町	25.000	15.57	33,449	130,178	520,714
46 那智勝浦町	14.444	9.23	97,450	129,933	899,538
47 太地町	23.529	8.25	74,500	144,617	614,623
49 古座川町	9.091	6.00	51,733	28,218	310,395
52 北山村	100.000	24.50	38,140	934,420	934,420
301 医師国保組合	0.000	0.00	0	0	0
302 歯科医師国保組合	0.000	0.00	0	0	0
303 紀和薬剤師国保組合	0.000	0.00	0	0	0

第9表 医療の給付（診療費）諸率集計表（事業月報F表）

退職（本人）・入院外

（単位：％、円）

保険者別	受診率	一件当たり日数	一日当たり費用額	一人当たり費用額	一件当たり費用額
県計	1,025.937	1.56	11,133	178,411	17,390
市町村計	1,025.937	1.56	11,133	178,411	17,390
組合計	0.000	0.00	0	0	0
1 和歌山市	1,029.333	1.60	11,532	189,809	18,440
2 海南市	1,088.050	1.59	10,479	181,037	16,639
3 橋本市	1,125.806	1.43	8,873	142,624	12,669
4 有田市	1,069.388	1.34	12,192	174,919	16,357
5 御坊市	1,143.590	1.81	6,002	124,436	10,881
6 田辺市	975.362	1.59	11,226	174,331	17,873
7 新宮市	1,026.316	1.62	12,416	206,685	20,139
10 紀美野町	1,059.091	1.83	14,277	277,104	26,164
12 紀の川市	1,079.125	1.78	11,716	224,465	20,801
17 岩出市	958.621	1.59	11,940	182,149	19,001
18 かつらぎ町	1,285.714	1.42	12,016	219,407	17,065
20 九度山町	1,511.765	1.46	14,893	328,531	21,732
21 高野町	1,300.000	1.86	11,304	272,703	20,977
23 湯浅町	1,064.865	1.23	14,378	188,472	17,699
24 広川町	1,020.000	1.42	7,897	114,660	11,241
25 有田川町	1,140.179	1.55	11,893	209,940	18,413
28 美浜町	830.769	1.42	10,845	127,915	15,397
29 日高町	992.593	1.46	10,146	146,926	14,802
30 由良町	1,041.935	1.44	7,440	111,839	10,734
32 日高川町	942.623	1.43	8,896	120,315	12,764
35 みなべ町	1,029.545	2.12	17,374	379,072	36,819
37 印南町	1,391.892	1.40	10,878	212,271	15,251
38 白浜町	947.727	1.53	8,731	126,704	13,369
42 上富田町	946.667	1.36	7,435	95,829	10,123
44 すさみ町	700.000	1.35	13,398	126,707	18,101
45 串本町	779.730	1.30	8,864	89,841	11,522
46 那智勝浦町	755.556	1.29	13,476	130,866	17,320
47 太地町	711.765	1.65	6,487	76,322	10,723
49 古座川町	759.091	1.28	9,672	94,081	12,394
52 北山村	1,200.000	2.79	25,673	860,045	71,670
301 医師国保組合	0.000	0.00	0	0	0
302 歯科医師国保組合	0.000	0.00	0	0	0
303 紀和薬剤師国保組合	0.000	0.00	0	0	0

第9表 医療の給付（診療費）諸率集計表（事業月報F表）

退職（本人）・歯科

（単位：％、円）

保険者別	受診率	一件当たり日数	一日当たり費用額	一人当たり費用額	一件当たり費用額
県計	208.043	1.90	7,032	27,794	13,360
市町村計	208.043	1.90	7,032	27,794	13,360
組合計	0.000	0.00	0	0	0
1 和歌山市	196.121	1.90	7,235	27,012	13,773
2 海南市	208.805	1.81	6,156	23,271	11,145
3 橋本市	273.272	1.74	7,070	33,592	12,293
4 有田市	220.408	1.82	7,879	31,597	14,336
5 御坊市	196.154	1.75	6,730	23,124	11,789
6 田辺市	232.609	2.31	10,610	56,894	24,459
7 新宮市	200.000	2.24	5,241	23,527	11,763
10 紀美野町	202.273	1.71	7,357	25,414	12,564
12 紀の川市	214.141	1.85	7,213	28,609	13,360
17 岩出市	207.586	1.84	6,489	24,793	11,943
18 かつらぎ町	318.182	1.71	7,323	39,849	12,524
20 九度山町	182.353	1.55	6,706	18,935	10,384
21 高野町	100.000	1.75	6,449	11,286	11,286
23 湯浅町	137.838	1.69	6,532	15,181	11,014
24 広川町	176.000	2.14	8,159	30,677	17,430
25 有田川町	183.036	2.14	6,626	25,972	14,189
28 美浜町	225.641	1.82	6,533	26,802	11,878
29 日高町	151.852	2.07	7,153	22,518	14,829
30 由良町	161.290	2.92	5,711	26,896	16,675
32 日高川町	226.230	2.04	6,013	27,797	12,287
35 みなべ町	168.182	2.01	6,065	20,537	12,211
37 印南町	221.622	2.26	6,750	33,750	15,229
38 白浜町	177.273	1.85	6,827	22,422	12,648
42 上富田町	222.222	1.87	6,627	27,539	12,393
44 すさみ町	331.429	1.73	5,519	31,694	9,563
45 串本町	150.000	1.70	6,451	16,477	10,985
46 那智勝浦町	204.444	1.73	5,580	19,717	9,644
47 太地町	276.471	1.98	7,205	39,417	14,257
49 古座川町	154.545	2.06	6,127	19,494	12,614
52 北山村	0.000	0.00	0	0	0
301 医師国保組合	0.000	0.00	0	0	0
302 歯科医師国保組合	0.000	0.00	0	0	0
303 紀和薬剤師国保組合	0.000	0.00	0	0	0

第9表 医療の給付（診療費）諸率集計表（事業月報F表）

退職（本人）・合計

（単位：％、円）

保険者別	受診率	一件当たり日数	一日当たり費用額	一人当たり費用額	一件当たり費用額
県計	1,255.911	1.81	14,509	329,328	26,222
市町村計	1,255.911	1.81	14,509	329,328	26,222
組合計	0.000	0.00	0	0	0
1 和歌山市	1,245.939	1.80	14,800	331,284	26,589
2 海南市	1,316.352	1.74	12,727	292,001	22,183
3 橋本市	1,417.051	1.63	11,169	257,354	18,161
4 有田市	1,328.571	1.79	16,679	396,884	29,873
5 御坊市	1,352.564	1.88	7,131	181,476	13,417
6 田辺市	1,237.681	2.02	16,053	400,506	32,359
7 新宮市	1,249.624	2.04	15,170	387,454	31,006
10 紀美野町	1,295.455	2.08	18,555	500,563	38,640
12 紀の川市	1,315.488	2.00	13,857	365,409	27,777
17 岩出市	1,199.310	1.86	18,884	421,824	35,172
18 かつらぎ町	1,624.675	1.63	16,015	424,489	26,128
20 九度山町	1,694.118	1.47	13,955	347,231	20,496
21 高野町	1,412.500	2.11	12,146	361,340	25,582
23 湯浅町	1,208.108	1.30	15,847	249,268	20,633
24 広川町	1,200.000	1.53	8,228	151,073	12,589
25 有田川町	1,347.321	1.75	13,295	313,133	23,241
28 美浜町	1,071.795	1.66	13,029	231,511	21,600
29 日高町	1,162.963	1.63	14,530	274,990	23,646
30 由良町	1,232.258	1.85	9,851	224,979	18,257
32 日高川町	1,185.246	1.76	12,396	258,484	21,808
35 みなべ町	1,229.545	2.46	19,863	599,938	48,794
37 印南町	1,637.838	1.67	14,297	390,651	23,852
38 白浜町	1,139.773	1.70	16,153	313,325	27,490
42 上富田町	1,177.778	1.50	8,368	148,029	12,568
44 すさみ町	1,077.143	2.21	20,693	492,490	45,722
45 串本町	954.730	1.74	14,263	236,497	24,771
46 那智勝浦町	974.444	1.50	19,243	280,516	28,787
47 太地町	1,011.765	1.90	13,577	260,356	25,733
49 古座川町	922.727	1.46	10,539	141,793	15,367
52 北山村	1,300.000	4.46	30,939	1,794,465	138,036
301 医師国保組合	0.000	0.00	0	0	0
302 歯科医師国保組合	0.000	0.00	0	0	0
303 紀和薬剤師国保組合	0.000	0.00	0	0	0

第9表 医療の給付（診療費）諸率集計表（事業月報F表）

退職（被扶養者）・入院

（単位：％、円）

保険者別	受診率	一件当たり日数	一日当たり費用額	一人当たり費用額	一件当たり費用額
県計	15.512	15.24	35,206	83,228	536,542
市町村計	15.512	15.24	35,206	83,228	536,542
組合計	0.000	0.00	0	0	0
1 和歌山市	18.939	13.12	38,872	96,590	509,996
2 海南市	32.000	16.06	40,272	206,999	646,873
3 橋本市	3.797	8.67	89,678	29,514	777,207
4 有田市	0.000	0.00	0	0	0
5 御坊市	13.636	9.00	62,125	76,244	559,123
6 田辺市	21.875	21.29	35,386	164,765	753,210
7 新宮市	12.821	18.20	30,137	70,320	548,496
10 紀美野町	11.111	4.00	37,908	16,848	151,630
12 紀の川市	5.085	8.67	43,915	19,353	380,600
17 岩出市	3.509	13.50	50,540	23,940	682,290
18 かつらぎ町	13.636	13.67	55,970	104,308	764,923
20 九度山町	180.000	30.33	21,695	1,184,526	658,070
21 高野町	0.000	0.00	0	0	0
23 湯浅町	0.000	0.00	0	-3,309	0
24 広川町	0.000	0.00	0	0	0
25 有田川町	8.333	6.67	46,809	26,005	312,060
28 美浜町	0.000	0.00	0	-231	0
29 日高町	0.000	0.00	0	0	0
30 由良町	7.143	4.00	45,628	13,036	182,510
32 日高川町	12.500	5.00	36,532	22,833	182,660
35 みなべ町	26.667	9.75	203,953	530,278	1,988,543
37 印南町	10.000	4.50	55,811	25,115	251,150
38 白浜町	55.556	12.13	41,318	278,515	501,327
42 上富田町	16.667	19.00	56,785	179,818	1,078,910
44 すさみ町	0.000	0.00	0	0	0
45 串本町	40.476	23.29	4,923	46,417	114,678
46 那智勝浦町	0.000	0.00	0	0	0
47 太地町	0.000	0.00	0	0	0
49 古座川町	14.286	9.00	35,954	46,227	323,590
52 北山村	0.000	0.00	0	0	0
301 医師国保組合	0.000	0.00	0	0	0
302 歯科医師国保組合	0.000	0.00	0	0	0
303 紀和薬剤師国保組合	0.000	0.00	0	0	0

第9表 医療の給付（診療費）諸率集計表（事業月報F表）

退職（被扶養者）・入院外

（単位：％、円）

保険者別	受診率	一件当たり日数	一日当たり費用額	一人当たり費用額	一件当たり費用額
県計	970.217	1.59	9,215	141,867	14,622
市町村計	970.217	1.59	9,215	141,867	14,622
組合計	0.000	0.00	0	0	0
1 和歌山市	1,115.909	1.83	9,912	202,216	18,121
2 海南市	1,260.000	1.26	9,720	154,551	12,266
3 橋本市	907.595	1.47	8,346	111,561	12,292
4 有田市	912.000	1.37	7,568	94,448	10,356
5 御坊市	1,054.545	1.76	9,504	176,257	16,714
6 田辺市	618.750	1.68	8,398	87,396	14,125
7 新宮市	900.000	1.35	7,326	88,856	9,873
10 紀美野町	1,255.556	1.28	12,057	194,244	15,471
12 紀の川市	865.254	1.45	8,030	100,582	11,625
17 岩出市	717.544	2.23	10,971	175,725	24,490
18 かつらぎ町	1,009.091	1.20	8,966	108,815	10,784
20 九度山町	1,280.000	1.66	6,412	135,936	10,620
21 高野町	1,400.000	1.07	4,598	68,970	4,926
23 湯浅町	881.818	1.52	6,906	92,284	10,465
24 広川町	637.500	1.41	10,550	94,954	14,895
25 有田川町	1,158.333	1.27	7,730	114,024	9,844
28 美浜町	1,030.769	1.71	7,894	139,062	13,491
29 日高町	842.857	1.25	6,700	70,826	8,403
30 由良町	942.857	1.16	7,799	85,233	9,040
32 日高川町	587.500	1.38	9,688	78,718	13,399
35 みなべ町	1,186.667	1.38	7,632	125,161	10,547
37 印南町	845.000	1.36	6,671	76,384	9,039
38 白浜町	703.704	1.91	9,073	121,639	17,286
42 上富田町	1,233.333	2.81	18,194	630,735	51,141
44 すさみ町	1,328.571	1.18	14,048	220,750	16,616
45 串本町	828.571	1.34	7,894	87,775	10,594
46 那智勝浦町	857.895	1.10	7,795	73,847	8,608
47 太地町	1,200.000	1.75	6,600	138,600	11,550
49 古座川町	571.429	1.28	7,842	57,133	9,998
52 北山村	900.000	1.56	3,751	52,520	5,836
301 医師国保組合	0.000	0.00	0	0	0
302 歯科医師国保組合	0.000	0.00	0	0	0
303 紀和薬剤師国保組合	0.000	0.00	0	0	0

第9表 医療の給付（診療費）諸率集計表（事業月報F表）

退職（被扶養者）・歯科

（単位：％、円）

保険者別	受診率	一件当たり日数	一日当たり費用額	一人当たり費用額	一件当たり費用額
県計	244.467	1.87	6,995	32,061	13,115
市町村計	244.467	1.87	6,995	32,061	13,115
組合計	0.000	0.00	0	0	0
1 和歌山市	285.227	1.86	7,138	37,959	13,308
2 海南市	206.000	1.97	6,560	26,634	12,929
3 橋本市	191.139	1.74	6,755	22,487	11,765
4 有田市	240.000	1.92	7,480	34,408	14,337
5 御坊市	213.636	1.81	6,479	25,032	11,717
6 田辺市	165.625	2.04	7,289	24,599	14,852
7 新宮市	169.231	2.42	6,169	25,310	14,956
10 紀美野町	222.222	1.55	7,763	26,738	12,032
12 紀の川市	226.271	2.07	7,675	35,904	15,868
17 岩出市	252.632	1.78	7,093	31,982	12,659
18 かつらぎ町	359.091	1.73	6,201	38,618	10,754
20 九度山町	540.000	1.89	6,461	65,906	12,205
21 高野町	1,500.000	1.20	7,435	133,830	8,922
23 湯浅町	100.000	2.36	9,319	22,027	22,027
24 広川町	262.500	1.48	6,543	25,354	9,659
25 有田川町	158.333	1.89	8,029	24,088	15,213
28 美浜町	184.615	1.42	10,945	28,625	15,505
29 日高町	157.143	1.55	6,955	16,890	10,748
30 由良町	307.143	1.70	7,908	41,233	13,425
32 日高川町	250.000	1.35	6,680	22,546	9,019
35 みなべ町	413.333	2.19	6,432	58,317	14,109
37 印南町	285.000	2.11	7,221	43,329	15,203
38 白浜町	259.259	1.96	6,185	31,384	12,105
42 上富田町	183.333	2.36	7,123	30,865	16,835
44 すさみ町	314.286	1.41	4,241	18,783	5,976
45 串本町	204.762	1.43	5,856	17,151	8,376
46 那智勝浦町	336.842	1.98	4,951	33,095	9,825
47 太地町	366.667	1.64	7,486	44,913	12,249
49 古座川町	114.286	1.50	9,002	15,431	13,503
52 北山村	100.000	2.00	8,780	17,560	17,560
301 医師国保組合	0.000	0.00	0	0	0
302 歯科医師国保組合	0.000	0.00	0	0	0
303 紀和薬剤師国保組合	0.000	0.00	0	0	0

第9表 医療の給付（診療費）諸率集計表（事業月報F表）

退職（被扶養者）・合計

（単位：％、円）

保険者別	受診率	一件当たり日数	一日当たり費用額	一人当たり費用額	一件当たり費用額
県計	1,230.196	1.82	11,509	257,156	20,904
市町村計	1,230.196	1.82	11,509	257,156	20,904
組合計	0.000	0.00	0	0	0
1 和歌山市	1,420.076	1.99	11,940	336,765	23,715
2 海南市	1,498.000	1.68	15,466	388,185	25,914
3 橋本市	1,102.532	1.54	9,607	163,562	14,835
4 有田市	1,152.000	1.48	7,544	128,856	11,185
5 御坊市	1,281.818	1.84	11,742	277,533	21,652
6 田辺市	806.250	2.29	15,011	276,759	34,327
7 新宮市	1,082.051	1.72	9,938	184,487	17,050
10 紀美野町	1,488.889	1.34	11,892	237,830	15,974
12 紀の川市	1,096.610	1.61	8,832	155,839	14,211
17 岩出市	973.684	2.16	11,031	231,647	23,791
18 かつらぎ町	1,381.818	1.46	12,446	251,741	18,218
20 九度山町	2,000.000	4.30	16,121	1,386,368	69,318
21 高野町	2,900.000	1.14	6,145	202,800	6,993
23 湯浅町	981.818	1.60	7,058	111,002	11,306
24 広川町	900.000	1.43	9,344	120,308	13,368
25 有田川町	1,325.000	1.38	8,965	164,117	12,386
28 美浜町	1,215.385	1.66	8,277	167,457	13,778
29 日高町	1,000.000	1.30	6,747	87,716	8,772
30 由良町	1,257.143	1.31	8,491	139,502	11,097
32 日高川町	850.000	1.43	10,235	124,096	14,600
35 みなべ町	1,626.667	1.73	25,431	713,755	43,878
37 印南町	1,140.000	1.57	8,091	144,827	12,704
38 白浜町	1,018.519	2.48	17,109	431,538	42,369
42 上富田町	1,433.333	2.94	19,955	841,418	58,704
44 すさみ町	1,642.857	1.23	11,892	239,533	14,580
45 串本町	1,073.810	2.19	6,447	151,344	14,094
46 那智勝浦町	1,194.737	1.35	6,619	106,942	8,951
47 太地町	1,566.667	1.72	6,797	183,513	11,714
49 古座川町	700.000	1.47	11,549	118,791	16,970
52 北山村	1,000.000	1.60	4,380	70,080	7,008
301 医師国保組合	0.000	0.00	0	0	0
302 歯科医師国保組合	0.000	0.00	0	0	0
303 紀和薬剤師国保組合	0.000	0.00	0	0	0

第9表 医療の給付（診療費）諸率集計表（事業月報F表）

退職（合計）・入院

（単位：％、円）

保険者別	受診率	一件当たり日数	一日当たり費用額	一人当たり費用額	一件当たり費用額
県計	20.404	12.92	43,114	113,628	556,899
市町村計	20.404	12.92	43,114	113,628	556,899
組合計	0.000	0.00	0	0	0
1 和歌山市	20.110	11.25	48,674	110,130	547,633
2 海南市	22.488	11.85	43,614	116,235	516,876
3 橋本市	14.189	12.07	39,326	67,359	474,721
4 有田市	30.894	14.03	35,002	151,676	490,950
5 御坊市	13.000	9.77	34,038	43,228	332,525
6 田辺市	28.235	14.77	40,385	168,431	596,526
7 新宮市	20.930	18.81	34,942	137,533	657,103
10 紀美野町	30.189	11.56	47,922	167,276	554,103
12 紀の川市	17.349	14.11	35,086	85,896	495,096
17 岩出市	24.752	10.00	65,045	161,003	650,451
18 かつらぎ町	19.192	13.53	58,435	151,694	790,406
20 九度山町	40.909	30.33	21,680	269,029	657,626
21 高野町	11.111	31.00	19,962	68,757	618,810
23 湯浅町	4.167	5.50	150,125	34,404	825,685
24 広川町	3.030	2.00	71,700	4,345	143,400
25 有田川町	20.270	8.07	39,607	64,763	319,499
28 美浜町	11.538	12.17	40,986	57,538	498,660
29 日高町	14.706	7.00	81,421	83,816	569,948
30 由良町	22.222	10.00	28,561	63,468	285,608
32 日高川町	15.942	15.45	40,679	100,223	628,671
35 みなべ町	30.508	14.39	64,744	284,215	931,592
37 印南町	19.298	10.27	51,802	102,695	532,148
38 白浜町	24.348	11.54	68,017	191,039	784,623
42 上富田町	9.804	9.60	45,596	42,914	437,726
44 すさみ町	38.095	18.81	38,848	278,408	730,821
45 串本町	28.421	18.00	21,827	111,663	392,888
46 那智勝浦町	11.927	9.23	97,450	107,284	899,538
47 太地町	20.000	8.25	74,500	122,925	614,623
49 古座川町	10.345	7.00	44,970	32,565	314,793
52 北山村	66.667	24.50	38,140	622,947	934,420
301 医師国保組合	0.000	0.00	0	0	0
302 歯科医師国保組合	0.000	0.00	0	0	0
303 紀和薬剤師国保組合	0.000	0.00	0	0	0

第9表 医療の給付（診療費）諸率集計表（事業月報F表）

退職（合計）・入院外

（単位：％、円）

保険者別	受診率	一件当たり日数	一日当たり費用額	一人当たり費用額	一件当たり費用額
県計	1,012.675	1.57	10,690	169,713	16,759
市町村計	1,012.675	1.57	10,690	169,713	16,759
組合計	0.000	0.00	0	0	0
1 和歌山市	1,050.321	1.66	11,072	192,817	18,358
2 海南市	1,129.187	1.50	10,308	174,701	15,471
3 橋本市	1,067.568	1.44	8,751	134,334	12,583
4 有田市	1,037.398	1.35	11,352	158,563	15,285
5 御坊市	1,124.000	1.80	6,708	135,837	12,085
6 田辺市	908.235	1.60	10,846	157,967	17,393
7 新宮市	997.674	1.57	11,520	179,968	18,039
10 紀美野町	1,092.453	1.73	13,955	263,033	24,077
12 紀の川市	1,018.313	1.70	10,956	189,240	18,584
17 岩出市	890.594	1.74	11,657	180,336	20,249
18 かつらぎ町	1,224.242	1.38	11,529	194,831	15,914
20 九度山町	1,459.091	1.50	13,024	284,760	19,516
21 高野町	1,311.111	1.76	10,820	250,066	19,073
23 湯浅町	1,022.917	1.29	12,640	166,429	16,270
24 広川町	927.273	1.42	8,336	109,883	11,850
25 有田川町	1,144.595	1.48	11,012	186,609	16,304
28 美浜町	880.769	1.50	9,864	130,702	14,839
29 日高町	961.765	1.42	9,597	131,258	13,648
30 由良町	1,011.111	1.36	7,529	103,561	10,242
32 日高川町	901.449	1.43	8,954	115,492	12,812
35 みなべ町	1,069.492	1.91	15,387	314,518	29,408
37 印南町	1,200.000	1.39	9,865	164,591	13,716
38 白浜町	890.435	1.60	8,807	125,515	14,096
42 上富田町	980.392	1.58	10,275	158,759	16,193
44 すさみ町	804.762	1.30	13,560	142,381	17,692
45 串本町	790.526	1.31	8,634	89,385	11,307
46 那智勝浦町	773.394	1.25	12,506	120,927	15,636
47 太地町	785.000	1.68	6,514	85,664	10,913
49 古座川町	713.793	1.28	9,320	85,163	11,931
52 北山村	1,100.000	2.45	21,884	590,870	53,715
301 医師国保組合	0.000	0.00	0	0	0
302 歯科医師国保組合	0.000	0.00	0	0	0
303 紀和薬剤師国保組合	0.000	0.00	0	0	0

第9表 医療の給付（診療費）諸率集計表（事業月報F表）

退職（合計）・歯科

（単位：％、円）

保険者別	受診率	一件当たり日数	一日当たり費用額	一人当たり費用額	一件当たり費用額
県計	216.712	1.89	7,022	28,810	13,294
市町村計	216.712	1.89	7,022	28,810	13,294
組合計	0.000	0.00	0	0	0
1 和歌山市	217.723	1.89	7,205	29,666	13,625
2 海南市	208.134	1.85	6,258	24,075	11,567
3 橋本市	251.351	1.74	7,006	30,628	12,185
4 有田市	224.390	1.84	7,789	32,168	14,336
5 御坊市	200.000	1.77	6,670	23,544	11,772
6 田辺市	220.000	2.27	10,187	50,815	23,098
7 新宮市	193.023	2.28	5,437	23,931	12,398
10 紀美野町	205.660	1.68	7,425	25,638	12,466
12 紀の川市	217.590	1.92	7,361	30,684	14,102
17 岩出市	220.297	1.82	6,681	26,821	12,175
18 かつらぎ町	327.273	1.72	7,047	39,576	12,093
20 九度山町	263.636	1.71	6,580	29,610	11,231
21 高野町	255.556	1.39	7,004	24,902	9,744
23 湯浅町	129.167	1.81	7,179	16,750	12,968
24 広川町	196.970	1.92	7,758	29,386	14,919
25 有田川町	177.027	2.09	6,903	25,513	14,412
28 美浜町	215.385	1.73	7,306	27,258	12,656
29 日高町	152.941	1.96	7,120	21,359	13,966
30 由良町	206.667	2.35	6,443	31,356	15,172
32 日高川町	228.986	1.96	6,071	27,188	11,873
35 みなべ町	230.508	2.10	6,240	30,142	13,076
37 印南町	243.860	2.19	6,935	37,111	15,218
38 白浜町	196.522	1.88	6,621	24,526	12,480
42 上富田町	217.647	1.92	6,688	27,931	12,833
44 すさみ町	328.571	1.68	5,348	29,542	8,991
45 串本町	162.105	1.63	6,305	16,626	10,256
46 那智勝浦町	227.523	1.79	5,401	22,049	9,691
47 太地町	290.000	1.91	7,251	40,242	13,876
49 古座川町	144.828	1.95	6,547	18,513	12,783
52 北山村	33.333	2.00	8,780	5,853	17,560
301 医師国保組合	0.000	0.00	0	0	0
302 歯科医師国保組合	0.000	0.00	0	0	0
303 紀和薬剤師国保組合	0.000	0.00	0	0	0

第9表 医療の給付（診療費）諸率集計表（事業月報F表）

退職（合計）・合計

（単位：％、円）

保険者別	受診率	一件当たり日数	一日当たり費用額	一人当たり費用額	一件当たり費用額
県計	1,249.791	1.81	13,803	312,151	24,976
市町村計	1,249.791	1.81	13,803	312,151	24,976
組合計	0.000	0.00	0	0	0
1 和歌山市	1,288.154	1.85	13,978	332,612	25,821
2 海南市	1,359.809	1.73	13,428	315,011	23,166
3 橋本市	1,333.108	1.61	10,838	232,321	17,427
4 有田市	1,292.683	1.74	15,265	342,407	26,488
5 御坊市	1,337.000	1.87	8,088	202,608	15,154
6 田辺市	1,156.471	2.05	15,900	377,213	32,618
7 新宮市	1,211.628	1.98	14,251	341,433	28,180
10 紀美野町	1,328.302	1.94	17,678	455,948	34,326
12 紀の川市	1,253.253	1.91	12,802	305,820	24,402
17 岩出市	1,135.644	1.93	16,765	368,160	32,419
18 かつらぎ町	1,570.707	1.60	15,376	386,101	24,581
20 九度山町	1,763.636	2.20	15,047	583,398	33,079
21 高野町	1,577.778	1.91	11,415	343,724	21,785
23 湯浅町	1,156.250	1.36	13,833	217,582	18,818
24 広川町	1,127.273	1.51	8,433	143,615	12,740
25 有田川町	1,341.892	1.66	12,429	276,886	20,634
28 美浜町	1,107.692	1.66	11,722	215,497	19,455
29 日高町	1,129.412	1.57	13,353	236,434	20,934
30 由良町	1,240.000	1.68	9,517	198,386	15,999
32 日高川町	1,146.377	1.73	12,243	242,903	21,189
35 みなべ町	1,330.508	2.23	21,202	628,875	47,266
37 印南町	1,463.158	1.64	12,674	304,397	20,804
38 白浜町	1,111.304	1.87	16,426	341,079	30,692
42 上富田町	1,207.843	1.70	11,163	229,604	19,009
44 すさみ町	1,171.429	1.98	19,419	450,331	38,443
45 串本町	981.053	1.85	12,023	217,673	22,188
46 那智勝浦町	1,012.844	1.47	16,849	250,260	24,709
47 太地町	1,095.000	1.86	12,227	248,830	22,724
49 古座川町	868.966	1.46	10,736	136,241	15,678
52 北山村	1,200.000	3.67	27,720	1,219,670	101,639
301 医師国保組合	0.000	0.00	0	0	0
302 歯科医師国保組合	0.000	0.00	0	0	0
303 紀和薬剤師国保組合	0.000	0.00	0	0	0

第10表 医療の給付（診療費）諸率集計表（事業月報C・F表）

全体・入院

（単位：％、円）

保険者別	受診率	一件当たり日数	一日当たり費用額	一人当たり費用額	一件当たり費用額
県計	23.718	16.25	33,592	129,434	545,724
市町村計	24.064	16.30	33,462	131,246	545,398
組合計	8.633	9.75	60,032	50,526	585,284
1 和歌山市	23.899	16.52	34,162	134,876	564,349
2 海南市	22.914	15.35	36,656	128,935	562,697
3 橋本市	24.135	14.76	36,669	130,628	541,242
4 有田市	25.869	15.00	35,699	138,499	535,380
5 御坊市	25.110	17.04	32,119	137,463	547,443
6 田辺市	21.824	16.05	34,575	121,137	555,062
7 新宮市	24.257	18.17	29,434	129,756	534,929
10 紀美野町	26.381	16.11	30,748	130,669	495,318
12 紀の川市	24.155	15.33	34,583	128,090	530,278
17 岩出市	23.765	16.08	32,908	125,763	529,198
18 かつらぎ町	27.688	16.55	33,340	152,786	551,818
20 九度山町	24.964	15.50	32,348	125,156	501,352
21 高野町	28.092	16.55	35,089	163,125	580,677
23 湯浅町	19.253	13.91	40,177	107,603	558,898
24 広川町	21.622	15.73	35,314	120,079	555,365
25 有田川町	23.002	15.23	34,892	122,223	531,348
28 美浜町	23.959	16.72	32,716	131,090	547,146
29 日高町	21.743	15.12	33,965	111,627	513,381
30 由良町	28.804	17.49	32,019	161,350	560,158
32 日高川町	26.910	16.84	31,769	143,973	535,012
35 みなべ町	17.409	15.36	37,500	100,306	576,176
37 印南町	22.219	16.52	32,828	120,508	542,371
38 白浜町	22.991	16.33	32,556	122,197	531,501
42 上富田町	20.046	16.53	33,843	112,110	559,261
44 すさみ町	32.872	18.79	27,700	171,127	520,591
45 串本町	30.798	18.43	26,024	147,718	479,631
46 那智勝浦町	33.371	19.32	24,757	159,589	478,230
47 太地町	32.316	17.79	26,215	150,741	466,452
49 古座川町	26.792	18.80	26,743	134,716	502,829
52 北山村	58.871	25.25	19,437	288,895	490,725
301 医師国保組合	8.304	9.66	61,976	49,726	598,840
302 歯科医師国保組合	9.961	10.97	54,942	60,015	602,490
303 紀和薬剤師国保組合	7.216	7.26	70,579	36,978	512,466

第10表 医療の給付（診療費）諸率集計表（事業月報C・F表）

全体・入院外

（単位：％、円）

保険者別	受診率	一件当たり日数	一日当たり費用額	一人当たり費用額	一件当たり費用額
県計	917.852	1.55	9,653	136,989	14,925
市町村計	925.436	1.55	9,648	138,213	14,935
組合計	587.612	1.42	10,037	83,717	14,247
1 和歌山市	965.968	1.59	9,360	143,849	14,892
2 海南市	1,043.560	1.50	9,173	143,290	13,731
3 橋本市	952.744	1.57	10,216	152,807	16,039
4 有田市	967.877	1.46	9,790	137,935	14,251
5 御坊市	908.214	1.66	9,386	141,713	15,604
6 田辺市	815.006	1.49	9,768	118,824	14,579
7 新宮市	809.876	1.53	10,587	131,171	16,196
10 紀美野町	975.545	1.56	9,624	146,510	15,018
12 紀の川市	982.113	1.57	9,249	142,462	14,506
17 岩出市	894.921	1.62	9,647	139,577	15,597
18 かつらぎ町	990.961	1.49	9,754	144,487	14,580
20 九度山町	1,115.138	1.73	8,666	166,960	14,972
21 高野町	876.101	1.54	10,233	138,410	15,798
23 湯浅町	910.424	1.44	9,893	129,550	14,230
24 広川町	954.837	1.52	9,583	138,949	14,552
25 有田川町	950.383	1.45	10,080	138,557	14,579
28 美浜町	937.972	1.56	10,133	147,916	15,770
29 日高町	955.862	1.54	9,546	140,874	14,738
30 由良町	972.772	1.46	10,225	145,528	14,960
32 日高川町	971.495	1.54	10,453	156,580	16,117
35 みなべ町	783.559	1.49	9,037	105,825	13,506
37 印南町	830.958	1.46	9,703	117,968	14,197
38 白浜町	770.709	1.45	10,280	114,582	14,867
42 上富田町	774.758	1.49	9,321	107,894	13,926
44 すさみ町	810.423	1.52	12,211	150,291	18,545
45 串本町	817.009	1.52	10,594	131,181	16,056
46 那智勝浦町	852.885	1.44	10,770	132,686	15,557
47 太地町	882.459	1.68	12,267	181,354	20,551
49 古座川町	828.225	1.51	9,860	123,419	14,902
52 北山村	1,000.000	1.61	8,585	138,602	13,860
301 医師国保組合	487.119	1.47	12,056	86,396	17,736
302 歯科医師国保組合	646.259	1.37	9,936	87,742	13,577
303 紀和薬剤師国保組合	715.059	1.42	7,028	71,298	9,971

第10表 医療の給付（診療費）諸率集計表（事業月報C・F表）

全体・歯科

（単位：％、円）

保険者別	受診率	一件当たり日数	一日当たり費用額	一人当たり費用額	一件当たり費用額
県計	179.573	1.91	6,983	23,952	13,338
市町村計	180.736	1.91	6,983	24,156	13,365
組合計	128.938	1.67	7,001	15,060	11,680
1 和歌山市	187.991	1.93	6,906	25,091	13,347
2 海南市	185.775	1.90	6,976	24,595	13,239
3 橋本市	196.952	1.80	7,374	26,128	13,266
4 有田市	174.699	1.91	7,245	24,221	13,864
5 御坊市	174.397	1.95	6,796	23,067	13,226
6 田辺市	169.556	1.95	6,698	22,180	13,081
7 新宮市	179.054	2.01	6,332	22,829	12,750
10 紀美野町	181.468	1.97	6,997	25,051	13,805
12 紀の川市	185.799	1.84	7,500	25,694	13,829
17 岩出市	179.777	1.93	7,195	24,944	13,875
18 かつらぎ町	210.309	1.64	7,045	24,300	11,554
20 九度山町	186.536	1.72	7,435	23,847	12,784
21 高野町	183.962	1.72	7,983	25,204	13,700
23 湯浅町	148.358	1.97	7,073	20,652	13,920
24 広川町	157.579	2.01	7,571	23,964	15,208
25 有田川町	141.124	1.93	7,635	20,764	14,713
28 美浜町	199.853	1.92	7,084	27,227	13,624
29 日高町	187.074	1.93	7,025	25,337	13,544
30 由良町	173.859	1.88	7,609	24,909	14,327
32 日高川町	198.007	1.84	7,290	26,569	13,418
35 みなべ町	159.256	1.93	6,996	21,547	13,529
37 印南町	163.310	2.01	7,203	23,634	14,472
38 白浜町	158.758	2.09	6,738	22,309	14,052
42 上富田町	170.993	2.07	6,473	22,923	13,406
44 すさみ町	195.262	1.81	6,675	23,611	12,092
45 串本町	153.974	1.75	7,392	19,940	12,950
46 那智勝浦町	202.913	2.02	5,689	23,268	11,467
47 太地町	182.555	1.87	6,513	22,216	12,170
49 古座川町	154.245	1.73	7,814	20,875	13,534
52 北山村	162.903	1.69	7,658	21,059	12,928
301 医師国保組合	191.199	1.66	6,939	22,032	11,523
302 歯科医師国保組合	5.199	1.91	12,373	1,227	23,591
303 紀和薬剤師国保組合	191.059	1.67	6,868	21,979	11,504

第10表 医療の給付（診療費）諸率集計表（事業月報C・F表）

全体・合計

（単位：％、円）

保険者別	受診率	一件当たり日数	一日当たり費用額	一人当たり費用額	一件当たり費用額
県計	1,121.143	1.92	13,522	290,375	25,900
市町村計	1,130.236	1.92	13,526	293,615	25,978
組合計	725.183	1.56	13,174	149,303	20,588
1 和歌山市	1,177.859	1.95	13,238	303,816	25,794
2 海南市	1,252.249	1.81	13,097	296,820	23,703
3 橋本市	1,173.831	1.88	14,031	309,563	26,372
4 有田市	1,168.445	1.82	14,108	300,654	25,731
5 御坊市	1,107.721	2.06	13,273	302,243	27,285
6 田辺市	1,006.387	1.89	13,811	262,140	26,048
7 新宮市	1,013.187	2.01	13,907	283,756	28,006
10 紀美野町	1,183.394	1.95	13,110	302,230	25,539
12 紀の川市	1,192.067	1.89	13,147	296,246	24,851
17 岩出市	1,098.463	1.98	13,342	290,285	26,426
18 かつらぎ町	1,228.958	1.86	14,076	321,573	26,166
20 九度山町	1,326.638	1.99	11,994	315,962	23,817
21 高野町	1,088.155	1.96	15,317	326,739	30,027
23 湯浅町	1,078.034	1.73	13,792	257,805	23,914
24 広川町	1,134.038	1.86	13,434	282,992	24,954
25 有田川町	1,114.510	1.79	14,100	281,544	25,262
28 美浜町	1,161.783	1.93	13,642	306,233	26,359
29 日高町	1,164.679	1.86	12,833	277,838	23,855
30 由良町	1,175.435	1.92	14,717	331,787	28,227
32 日高川町	1,196.412	1.94	14,127	327,122	27,342
35 みなべ町	960.225	1.82	13,037	227,677	23,711
37 印南町	1,016.486	1.88	13,716	262,110	25,786
38 白浜町	952.458	1.91	14,228	259,087	27,202
42 上富田町	965.797	1.91	13,182	242,927	25,153
44 すさみ町	1,038.557	2.12	15,667	345,029	33,222
45 串本町	1,001.781	2.07	14,398	298,839	29,831
46 那智勝浦町	1,089.169	2.10	13,806	315,542	28,971
47 太地町	1,097.331	2.18	14,797	354,311	32,288
49 古座川町	1,009.261	2.00	13,795	279,010	27,645
52 北山村	1,221.774	2.76	13,287	448,556	36,713
301 医師国保組合	686.622	1.62	14,192	158,155	23,034
302 歯科医師国保組合	661.419	1.52	14,866	148,984	22,525
303 紀和薬剤師国保組合	913.333	1.52	9,392	130,255	14,261

第11表 年度別・保険者別診療施設一般状況

※ 施設の種類の区分 イ：出張診療所程度のもの ロ：その他無床診療所 ハ：有床診療所 ニ：病院

経営保険者名 又は団体名	診療施設の名称	施設の種類の (※注1)	診療科目 の種類	病床数	職員数				開設 年月日
					医師		看護師		
					常勤	非常勤	常勤	非常勤	
平成25年度		イ=14, ロ=10, ハ=3, ニ=5		863	134	71	668	80	
平成26年度		イ=14, ロ=10, ハ=3, ニ=5		863	134	71	668	80	
平成27年度		イ=14, ロ=10, ハ=3, ニ=5		887	136	86	689	92	
平成28年度		イ=14, ロ=10, ハ=3, ニ=5		883	135	88	683	94	
平成29年度		イ=14, ロ=10, ハ=3, ニ=5		883	145	93	689	93	
橋本市	橋本市民病院	ニ	医科・歯科	300	49	53	184	42	S38. 11. 18
田辺市	田辺市国民健康保険上芳養診療所	イ	医科	0	0	1	0	2	S24. 1. 10
田辺市	田辺市国民健康保険秋津川診療所	イ	医科	0	0	1	0	2	S25. 11. 1
田辺市	田辺市国民健康保険長野診療所	イ	医科	0	0	1	0	1	S27. 4. 1
田辺市	田辺市国民健康保険中芳養診療所	イ	医科	0	0	1	0	1	H5. 11. 4
新宮市	新宮市国民健康保険直営熊野川診療所	ロ	医科	0	1	0	3	0	S47. 7. 1
新宮市	新宮市国民健康保険直営熊野川診療所附属小口診療所	イ	医科	0	0	1	0	2	H23. 11. 1
新宮市	新宮市国民健康保険直営熊野川診療所附属玉置口診療所	イ	医科	0	0	1	0	2	S39. 10. 15
紀美野町	国民健康保険志賀野診療所	イ	医科	0	0	0	0	0	S39. 10. 15
紀美野町	国民健康保険小川診療所	イ	医科	0	0	0	0	0	S39. 10. 15
紀美野町	国民健康保険真国診療所	イ	医科	0	0	0	0	0	S39. 10. 15
紀美野町	国民健康保険細野診療所	イ	医科	0	0	0	0	0	S43. 4. 1
紀美野町	国民健康保険国吉診療所	ハ	医科	2	1	0	2	1	S63. 9. 14
紀美野町	国民健康保険長谷毛原診療所	ロ	医科	0	1	0	2	1	S38. 11. 1
国保野上厚生病院組合	国保野上厚生総合病院	ニ	医科	100	17	15(2.2)	133	3	S30. 4. 16
公立那賀病院経営事務組合	公立那賀病院	ニ	医科	300	48	5	243	20	S27. 9. 1
紀の川市	紀の川市国民健康保険直営鞆淵診療所	ロ	医科	0	1	0	0	0	S43. 6. 1
かつらぎ町	天野診療所	イ	医科	0	0	1	0	0	S33. 4. 1
高野町	高野町立高野山総合診療所	ハ	医科	19	3	6	9	2	H19. 4. 1
高野町	高野町国民健康保険富貴診療所	ロ	医科	0	1	2	1	0	H19. 4. 1
日高川町	日高川町国民健康保険川上診療所	ロ	医科	0	1	0	1	0	S48. 4. 1
日高川町	日高川町国民健康保険寒川診療所	ロ	医科	0	1	0	1	0	S52. 5. 1
日高川町	日高川町国民健康保険寒川診療所猪谷出張所	イ	医科	0	1	0	1	0	S47. 4. 1
日高川町	日高川町国民健康保険寒川診療所上初湯川出張所	イ	医科	0	1	0	1	0	S61. 4. 1
白浜町	日置診療所	ロ	医科	0	1	4	2	1	S56. 5. 1
白浜町	三舞診療所	イ	医科	0	0	2	0	1	H12. 4. 13
白浜町	川添診療所	ロ	医科	0	0	4	1	0	H6. 4. 1
すさみ町	国保すさみ病院	ニ	医科	72	4	2	31	0	S41. 5. 1
串本町	くしもと町立病院	ニ	医科	90	11	7	68	11	H12. 7. 1
古座川町	七川診療所	ロ	医科	0	1	1	2	0	S49. 2. 12
古座川町	明神診療所	ロ	医科	0	1	0	2	0	S28. 4. 1
北山村	国保北山村診療所	ハ	医科	0	1	0	2	1	H7. 5. 19

※平成29年 4月 1日現在

第12表 レセプト点検保険者別実施状況

保険者名		25							26						
		過誤調整分		返納金等		計		順位	過誤調整分		返納金等		計		順位
		効果額	効果率	効果額	効果率	効果額	効果率		効果額	効果率	効果額	効果率	効果額	効果率	
1	和歌山市	1,537	0.53	629	0.23	2,166	0.76	16	1,783	0.61	1,071	0.36	2,855	0.97	7
2	海南市	2,017	0.73	426	0.15	2,443	0.88	12	2,736	0.82	284	0.09	3,020	0.91	9
3	橋本市	1,906	0.71	479	0.17	2,384	0.88	12	1,750	0.61	507	0.19	2,257	0.80	14
4	有田市	2,707	1.04	921	0.35	3,628	1.39	2	1,364	0.50	918	0.34	2,283	0.84	11
5	御坊市	1,089	0.44	1,389	0.55	2,478	0.99	9	1,882	0.71	1,133	0.42	3,016	1.13	4
6	田辺市	1,199	0.51	546	0.25	1,745	0.76	16	1,989	0.83	291	0.13	2,280	0.96	8
7	新宮市	1,490	0.57	171	0.07	1,660	0.64	22	1,855	0.70	283	0.10	2,138	0.80	14
10	紀美野町	715	0.21	113	0.04	828	0.25	27	1,221	0.36	1,016	0.30	2,237	0.66	17
12	紀の川市	1,725	0.66	1,465	0.57	3,190	1.23	3	1,945	0.72	307	0.11	2,252	0.83	12
17	岩出市	790	0.33	562	0.23	1,352	0.56	25	655	0.27	477	0.19	1,133	0.46	20
18	かつらぎ町	1,588	0.56	1,021	0.36	2,608	0.92	10	1,976	0.67	396	0.14	2,372	0.81	13
20	九度山町	284	0.09	2,776	0.91	3,060	1.00	8	218	0.07	3,441	1.05	3,660	1.12	5
21	高野町	772	0.29	254	0.09	1,026	0.38	26	203	0.07	59	0.02	262	0.09	30
23	湯浅町	1,339	0.55	187	0.08	1,526	0.63	23	885	0.35	3,556	1.45	4,440	1.80	2
24	広川町	2,281	0.87	445	0.17	2,726	1.04	6	4,431	1.68	961	0.36	5,391	2.04	1
25	有田川町	1,669	0.69	377	0.15	2,047	0.84	14	2,605	1.04	1,104	0.43	3,709	1.47	3
28	美浜町	1,541	0.52	872	0.30	2,412	0.82	15	591	0.19	565	0.18	1,155	0.37	22
29	日高町	2,710	1.02	1,516	0.58	4,225	1.60	1	1,027	0.41	183	0.08	1,210	0.49	19
30	由良町	874	0.35	784	0.32	1,658	0.67	20	1,983	0.76	216	0.09	2,199	0.85	10
32	日高川町	2,148	0.85	416	0.16	2,565	1.01	7	908	0.33	67	0.03	975	0.36	23
35	みなべ町	942	0.47	383	0.20	1,325	0.67	20	587	0.29	77	0.04	664	0.33	26
37	印南町	308	0.13	15	0.00	323	0.13	29	214	0.09	6	0.01	220	0.10	29
38	白浜町	1,156	0.47	601	0.24	1,757	0.71	19	722	0.29	357	0.14	1,079	0.43	21
42	上富田町	1,528	0.66	1,071	0.46	2,599	1.12	5	2,011	0.90	417	0.19	2,428	1.09	6
44	すさみ町	2,410	0.89	651	0.25	3,061	1.14	4	908	0.34	73	0.02	981	0.36	23
45	串本町	725	0.26	1,404	0.50	2,129	0.76	16	664	0.23	919	0.31	1,583	0.54	18
46	那智勝浦町	806	0.32	697	0.27	1,503	0.59	24	1,346	0.46	924	0.32	2,271	0.78	16
47	太地町	437	0.18	0	-0.01	437	0.17	28	367	0.13	438	0.16	806	0.29	27
49	古座川町	2,286	0.82	271	0.10	2,557	0.92	10	873	0.33	20	0.01	893	0.34	25
52	北山村	338	0.11	0	0.00	338	0.11	30	497	0.14	0	0.00	497	0.14	28
市町村計		1,491	0.56	682	0.26	2,173	0.82		1,682	0.61	742	0.27	2,424	0.88	
301	医師国保組合	479	0.39	414	0.34	893	0.73	1	958	0.82	34	0.03	992	0.85	1
302	歯科医師国保組合	319	0.32	83	0.08	402	0.40	3	198	0.18	293	0.24	490	0.42	3
303	薬剤師国保組合	575	0.46	24	0.02	599	0.48	2	676	0.52	1	0.00	677	0.52	2
組合計		443	0.38	220	0.19	663	0.57		641	0.54	115	0.09	756	0.63	
県計		1,469	0.56	672	0.26	2,141	0.82		1,660	0.61	729	0.26	2,389	0.87	
全国市町村計		1,521	0.59	531	0.21	2,052	0.80		1,518	0.57	539	0.20	2,057	0.78	

(単位：円、%)

27						28						29								
過誤調整分		返納金等		計		順位	過誤調整分		返納金等		計		順位	過誤調整分		返納金等		計		順位
効果額	効果率	効果額	効果率	効果額	効果率		効果額	効果率	効果額	効果率	効果額	効果率		効果額	効果率	効果額	効果率	効果額	効果率	
1,804	0.58	1	-0.01	1,805	0.57	14	1,788	0.57	866	0.27	2,655	0.84	8	1,883	0.59	41	0.01	1,924	0.60	8
4,113	1.33	3	0.00	4,116	1.33	4	2,460	0.80	31	0.00	2,492	0.80	9	3,738	1.24	98	0.03	3,836	1.27	1
2,461	0.80	719	0.23	3,181	1.03	7	1,662	0.55	526	0.18	2,189	0.73	10	1,416	0.45	264	0.09	1,680	0.54	13
1,935	0.69	57	0.02	1,992	0.71	10	1,660	0.57	31	0.01	1,690	0.58	16	1,723	0.58	17	0.00	1,740	0.58	9
1,772	0.72	1,051	0.43	2,823	1.15	6	2,838	0.96	126	0.05	2,964	1.01	6	1,207	0.41	359	0.12	1,566	0.53	15
1,768	0.71	425	0.17	2,193	0.88	9	1,450	0.54	149	0.06	1,600	0.60	14	1,538	0.57	149	0.05	1,687	0.62	6
1,621	0.59	281	0.10	1,903	0.69	11	1,974	0.70	637	0.22	2,611	0.92	7	1,193	0.40	1,116	0.38	2,308	0.78	4
3,279	0.93	851	0.24	4,130	1.17	5	3,477	1.10	0	0.00	3,477	1.10	5	854	0.28	0	0.00	854	0.28	21
1,610	0.55	38	0.01	1,648	0.56	15	1,901	0.65	141	0.04	2,042	0.69	12	1,313	0.44	373	0.12	1,686	0.56	11
718	0.27	149	0.05	866	0.32	21	975	0.34	23	0.01	998	0.35	21	880	0.31	25	0.00	905	0.31	19
2,835	0.86	336	0.10	3,171	0.96	8	4,883	1.48	749	0.23	5,632	1.71	1	2,938	0.87	0	0.00	2,938	0.87	3
416	0.13	0	0.00	416	0.13	28	64	0.02	257	0.07	320	0.09	28	707	0.21	0	0.00	707	0.21	23
202	0.07	261	0.10	463	0.17	27	156	0.05	0	0.00	156	0.05	30	150	0.04	0	0.00	150	0.04	28
636	0.24	145	0.06	781	0.30	24	915	0.36	2,917	1.15	3,832	1.51	3	1,369	0.55	0	-0.01	1,369	0.54	13
1,056	0.41	158	0.06	1,215	0.47	17	1,281	0.50	14	0.01	1,295	0.51	19	811	0.30	16	0.00	827	0.30	20
1,907	0.75	1,843	0.73	3,750	1.48	2	1,691	0.58	63	0.02	1,754	0.60	14	1,923	0.69	28	0.01	1,951	0.70	5
1,207	0.38	617	0.21	1,824	0.59	13	4,197	1.39	143	0.05	4,340	1.44	4	571	0.19	454	0.14	1,025	0.33	18
537	0.20	309	0.11	846	0.31	23	1,239	0.38	470	0.15	1,709	0.53	18	944	0.34	45	0.02	988	0.36	17
4,326	1.50	64	0.03	4,390	1.53	1	1,096	0.36	132	0.04	1,228	0.40	20	81	0.03	44	0.01	125	0.04	28
736	0.25	0	-0.01	736	0.24	26	487	0.15	0	0.01	487	0.16	25	423	0.14	0	-0.01	423	0.13	24
696	0.33	1	-0.01	696	0.32	21	3,747	1.60	0	0.00	3,747	1.60	2	1,223	0.53	0	0.00	1,223	0.53	15
283	0.12	0	0.00	283	0.12	29	310	0.12	103	0.04	414	0.16	25	315	0.12	0	0.00	315	0.12	26
826	0.31	241	0.08	1,067	0.39	19	1,534	0.54	319	0.12	1,853	0.66	13	343	0.12	17	0.01	360	0.13	24
3,386	1.42	18	0.01	3,404	1.43	3	1,711	0.68	86	0.04	1,796	0.72	11	1,270	0.50	196	0.07	1,466	0.57	10
972	0.34	0	-0.01	972	0.33	20	277	0.10	0	-0.01	277	0.09	28	161	0.05	15	0.01	176	0.06	27
886	0.27	63	0.03	949	0.30	24	794	0.27	147	0.05	941	0.32	23	2,130	0.69	1,026	0.33	3,156	1.02	2
1,839	0.63	142	0.05	1,981	0.68	12	791	0.26	131	0.05	921	0.31	24	668	0.20	52	0.02	720	0.22	22
329	0.10	0	0.00	329	0.10	30	343	0.10	0	0.01	343	0.11	27	59	0.02	0	0.00	59	0.02	30
1,438	0.47	11	0.00	1,449	0.47	17	961	0.33	19	0.00	979	0.33	22	1,773	0.61	0	0.00	1,773	0.61	7
1,752	0.56	1	0.00	1,752	0.56	12	1,752	0.56	1	0.00	1,752	0.56	12	1,752	0.56	1	0.00	1,752	0.56	12
1,816	0.63	227	0.07	2,043	0.70		1,780	0.60	455	0.15	2,235	0.75		1,602	0.53	154	0.05	1,757	0.58	
969	0.68	92	0.07	1,061	0.75	3	4,440	2.63	54	0.02	4,494	2.65	1	2,007	1.40	222	0.15	2,230	1.55	1
2,844	2.50	141	0.13	2,985	2.63	1	1,592	1.09	336	0.23	1,928	1.32	2	203	0.15	154	0.10	357	0.25	3
2,319	1.37	74	0.04	2,393	1.41	2	325	0.19	6	0.01	331	0.20	3	428	0.30	42	0.03	471	0.33	2
1,881	1.36	105	0.08	1,986	1.44		2,616	1.62	139	0.09	2,755	1.71		1,076	0.75	162	0.11	1,238	0.86	
1,817	0.63	225	0.08	2,042	0.71		1,798	0.61	449	0.15	2,246	0.76		1,591	0.53	155	0.06	1,745	0.59	
1,524	0.55	342	0.12	1,866	0.67		1,575	0.55	380	0.13	1,955	0.68		1,602	0.54	448	0.15	2,051	0.70	

第13表 地域差指数一覧

保険者別		26			27			28		
		地域差 指数	順位	対前年 比較	地域差 指数	順位	対前年 比較	地域差 指数	順位	対前年 比較
市町村計		1.002		-0.005	0.998		-0.004	1.020		0.021
1	和歌山市	1.043	9	0.001	1.036	8	-0.007	1.049	10	0.013
2	海南市	0.974	19	-0.047	1.026	9	0.052	1.026	15	-0.001
3	橋本市	1.003	16	-0.029	1.023	12	0.020	1.026	14	0.003
4	有田市	1.013	11	0.053	1.002	15	-0.011	1.005	19	0.003
5	御坊市	1.082	6	0.019	1.075	6	-0.007	1.137	4	0.062
6	田辺市	0.901	27	-0.014	0.892	27	-0.009	0.936	25	0.043
7	新宮市	1.008	14	0.014	0.964	18	-0.044	0.997	21	0.034
10	紀美野町	1.138	4	-0.134	1.215	2	0.077	1.135	5	-0.081
12	紀の川市	1.011	13	0.007	1.025	10	0.014	1.021	16	-0.004
17	岩出市	0.980	17	-0.012	1.018	13	0.038	1.050	9	0.032
18	かつらぎ町	1.068	7	-0.003	1.083	5	0.015	1.081	8	-0.003
20	九度山町	1.141	3	0.152	0.916	23	-0.225	0.966	22	0.049
21	高野町	1.012	12	0.179	0.872	28	-0.140	1.002	20	0.130
23	湯浅町	0.936	22	-0.058	0.927	21	-0.009	0.931	26	0.004
24	広川町	1.090	5	-0.023	0.982	16	-0.108	0.916	27	-0.065
25	有田川町	0.969	21	0.003	0.921	22	-0.048	1.044	11	0.123
28	美浜町	1.188	2	0.171	1.024	11	-0.164	1.034	13	0.010
29	日高町	0.971	20	-0.036	0.931	20	-0.040	1.095	6	0.163
30	由良町	0.904	26	-0.081	0.940	19	0.036	1.034	12	0.094
32	日高川町	1.004	15	0.034	1.073	7	0.069	1.093	7	0.021
35	みなべ町	0.865	29	-0.010	0.814	30	-0.051	0.869	29	0.055
37	印南町	0.917	24	-0.035	0.866	29	-0.051	0.880	28	0.014
38	白浜町	0.925	23	-0.011	0.902	25	-0.023	0.936	24	0.034
42	上富田町	0.913	25	-0.054	0.906	24	-0.007	0.938	23	0.031
44	すさみ町	1.029	10	-0.153	1.178	3	0.149	1.152	3	-0.025
45	串本町	0.977	18	-0.063	1.099	4	0.122	1.009	17	-0.090
46	那智勝浦町	1.065	8	0.054	0.978	17	-0.087	1.006	18	0.027
47	太地町	0.889	28	0.067	1.008	14	0.119	1.276	2	0.268
49	古座川町	0.858	30	-0.140	0.900	26	0.042	0.859	30	-0.041
52	北山村	1.682	1	0.165	1.543	1	-0.139	1.460	1	-0.083

29			29							被保険者総数 【退職被保険者等を除く】	保 険 者 番 号
地域差 指数	順 位	対前年 比較	実績給付費 (千円)	基準給付費 (千円)	地域差指数 一般	地域差指数 入院	地域差指数 入院外	地域差指数 歯科			
1.009		-0.011	49,711,882	49,276,348	1.009	0.996	1.024	0.979	263,783		
1.034	11	-0.015	16,457,011	15,910,550	1.034	1.002	1.066	1.001	87,273	1	
0.997	18	-0.028	2,435,123	2,441,798	0.997	0.965	1.029	0.966	13,464	2	
1.042	9	0.015	2,950,565	2,832,960	1.042	0.979	1.098	1.031	15,975	3	
1.005	15	0.000	1,758,612	1,749,265	1.005	1.019	0.994	0.997	9,023	4	
1.108	3	-0.029	1,647,501	1,487,336	1.108	1.164	1.073	0.993	7,399	5	
0.944	24	0.009	4,563,150	4,832,235	0.944	0.945	0.946	0.925	24,193	6	
1.002	16	0.004	1,660,549	1,657,350	1.002	1.008	1.002	0.965	8,708	7	
0.991	20	-0.144	480,496	484,901	0.991	0.992	0.999	0.922	2,699	10	
1.016	14	-0.005	3,304,520	3,251,538	1.016	0.958	1.063	1.050	17,548	12	
1.026	12	-0.024	2,403,450	2,342,435	1.026	0.988	1.056	1.046	12,813	17	
1.069	8	-0.012	1,049,481	982,117	1.069	1.121	1.038	0.941	5,333	18	
0.984	21	0.018	228,431	232,195	0.984	0.790	1.164	0.908	1,352	20	
1.025	13	0.024	188,785	184,096	1.025	1.038	1.015	1.024	945	21	
0.880	28	-0.051	724,243	822,750	0.880	0.857	0.903	0.866	4,154	23	
0.999	17	0.082	490,860	491,584	0.999	0.987	1.011	0.981	2,520	24	
0.980	22	-0.065	1,623,110	1,656,676	0.980	0.977	0.998	0.856	8,212	25	
0.991	19	-0.043	356,905	359,968	0.991	0.988	0.981	1.103	1,989	28	
0.936	25	-0.159	336,814	360,029	0.936	0.846	1.002	1.035	1,962	29	
1.071	7	0.036	362,719	338,828	1.071	1.234	0.932	1.020	1,795	30	
1.104	4	0.010	620,118	561,891	1.104	1.135	1.077	1.096	2,941	32	
0.831	30	-0.038	873,245	1,050,894	0.831	0.786	0.857	0.936	5,105	35	
0.905	26	0.025	562,717	621,582	0.905	0.895	0.902	1.000	3,170	37	
0.893	27	-0.043	1,101,062	1,232,427	0.893	0.895	0.889	0.914	6,679	38	
0.976	23	0.039	813,588	833,186	0.976	1.019	0.939	0.974	4,279	42	
1.076	5	-0.076	256,173	238,064	1.076	1.214	0.973	0.913	1,330	44	
1.038	10	0.029	1,047,507	1,009,567	1.038	1.171	0.949	0.803	5,648	45	
1.072	6	0.066	1,023,185	954,693	1.072	1.196	0.983	0.903	5,246	46	
1.206	2	-0.070	227,077	188,289	1.206	1.173	1.279	0.854	1,029	47	
0.879	29	0.020	128,810	146,566	0.879	1.016	0.767	0.792	878	49	
1.753	1	0.293	36,074	20,577	1.753	2.655	1.060	0.911	121	52	

第14表 保健事業費の状況

保険者名	平成27年度			平成28年度			平成29年度			
	保健事業費	割合 1)	一人当 2)	保健事業費	割合 1)	一人当 2)	保健事業費	割合 1)	一人当 2)	
	円	%	円	円	%	円	円	%	円	
1	和歌山市	39,701,095	0.69	406	40,124,276	0.71	429	40,563,445	0.73	459
2	海南市	63,908,849	6.75	4,166	62,418,441	6.32	4,298	58,755,408	6.06	4,297
3	橋本市	14,879,915	1.39	847	17,735,862	1.69	1,043	17,420,127	1.75	1,071
4	有田市	13,596,796	1.95	1,343	14,345,588	2.04	1,488	15,781,233	2.25	1,725
5	御坊市	5,742,251	0.97	691	5,768,237	0.97	722	6,335,620	1.11	845
6	田辺市	75,386,398	4.76	2,776	71,742,061	4.67	2,795	71,778,782	4.84	2,946
7	新宮市	6,913,646	1.15	699	7,127,696	1.23	761	7,066,353	1.31	796
10	紀美野町	11,807,349	6.82	3,896	10,479,281	6.00	3,615	11,740,426	7.15	4,266
12	紀の川市	32,928,362	2.67	1,679	28,630,381	2.30	1,509	27,109,737	2.24	1,509
17	岩出市	10,939,352	1.33	785	17,763,988	2.19	1,306	20,454,094	2.57	1,572
18	かつらぎ町	6,634,236	1.95	1,121	6,575,051	1.98	1,158	5,855,898	1.77	1,078
20	九度山町	1,584,103	1.53	1,059	1,547,110	1.76	1,068	1,502,721	1.75	1,094
21	高野町	4,017,277	5.94	3,830	3,518,344	4.80	3,480	6,674,739	10.69	6,997
23	湯浅町	12,146,024	3.76	2,631	11,417,307	3.63	2,593	11,710,451	3.79	2,787
24	広川町	2,785,713	1.49	1,021	2,892,769	1.50	1,092	3,159,589	1.61	1,238
25	有田川町	37,260,323	5.70	4,146	39,085,628	5.79	4,497	38,187,411	5.65	4,568
28	美浜町	3,473,819	1.97	1,553	3,189,388	1.88	1,503	3,544,185	2.14	1,736
29	日高町	3,940,078	2.67	1,801	3,832,534	2.59	1,810	4,102,921	2.54	2,056
30	由良町	402,270	0.31	199	406,920	0.32	212	334,826	0.28	182
32	日高川町	5,378,863	2.73	1,652	5,478,033	2.73	1,764	6,125,986	2.99	2,035
35	みなべ町	2,318,555	0.60	409	2,179,883	0.62	404	1,903,694	0.50	369
37	印南町	7,521,653	3.63	2,156	8,745,333	4.20	2,597	8,490,780	4.11	2,631
38	白浜町	15,019,178	3.48	1,973	14,070,902	3.32	1,957	12,987,588	3.24	1,912
42	上富田町	10,992,450	2.93	2,298	11,946,727	3.40	2,641	12,014,814	3.56	2,775
44	すさみ町	491,713	0.56	316	456,846	0.53	314	4,149,822	5.17	3,025
45	串本町	2,624,099	0.80	407	1,465,909	0.44	238	1,510,963	0.47	259
46	那智勝浦町	3,607,533	1.06	598	5,863,780	1.77	1,028	6,104,124	1.96	1,140
47	太地町	2,515,197	4.73	2,224	1,214,931	2.49	1,105	2,145,000	4.48	2,045
49	古座川町	1,067,453	2.48	1,073	825,887	1.66	869	739,795	1.45	816
52	北山村	1,015,188	20.88	6,906	1,040,000	22.84	8,125	1,088,770	24.77	8,780
市町村計		400,599,738	2.22	1,357	401,889,093	2.25	1,423	409,339,302	2.35	1,528
301	医師国保組合	7,764,246	1.98	2,647	7,676,866	1.99	2,670	8,389,328	2.20	2,977
302	歯科医師国保組合	5,136,016	1.87	2,365	5,251,129	1.89	2,486	6,137,695	2.25	2,982
303	薬剤師国保組合	5,572,861	2.85	4,165	5,453,690	2.82	4,150	5,640,012	3.00	4,424
県計		419,072,861	2.21	1,389	420,270,778	2.25	1,456	429,506,337	2.35	1,568

(注1) 基礎課税額(保険料収入の医療給付費分)に占める保健事業費の割合

(注2) 保健事業費を年度平均被保険者数で除した数値

第15表 年齢階層別被保険者数(国保実態調査) 全体(一般+退職)

平成29年度国保実態調査より

(平成29年 9月末現在)

年 齢 保 険 者 名		合計	0-9	10-19	20-29	30-39	40-49	50-59	60-69	70-74
		(人)								
県計		273,264	12,858	17,254	15,591	20,540	30,670	33,470	90,755	52,126
市町村計		267,085	12,551	16,655	14,694	19,824	29,674	32,280	89,619	51,788
組合計		6,179	307	599	897	716	996	1,190	1,136	338
1	和歌山市	88,019	3,925	5,061	5,275	6,671	10,020	9,997	28,132	18,938
2	海南市	13,637	478	715	583	871	1,450	1,619	4,983	2,938
3	橋本市	16,261	622	902	863	1,093	1,616	1,726	6,043	3,396
4	有田市	9,093	423	622	492	614	1,042	1,248	3,055	1,597
5	御坊市	7,454	450	616	485	631	946	1,003	2,188	1,135
6	田辺市	24,276	1,347	1,793	1,310	1,993	3,068	3,375	7,545	3,845
7	新宮市	8,873	433	606	472	616	922	1,161	2,983	1,680
10	紀美野町	2,740	97	88	115	158	243	315	1,126	598
12	紀の川市	17,872	799	1,047	956	1,363	1,757	2,113	6,382	3,455
17	岩出市	12,981	776	979	850	1,053	1,593	1,355	4,068	2,307
18	かつらぎ町	5,430	249	271	267	386	500	653	1,988	1,116
20	九度山町	1,381	54	62	57	75	133	148	531	321
21	高野町	961	40	49	61	78	116	128	303	186
23	湯浅町	4,215	250	313	218	372	535	565	1,319	643
24	広川町	2,560	135	212	132	184	312	350	838	397
25	有田川町	8,329	451	640	511	618	906	1,234	2,697	1,272
28	美浜町	2,023	78	98	98	143	186	233	755	432
29	日高町	1,991	93	123	84	158	194	201	769	369
30	由良町	1,850	57	101	98	112	191	256	682	353
32	日高川町	3,018	140	206	123	192	317	375	1,153	512
35	みなべ町	5,169	331	513	345	430	644	751	1,488	667
37	印南町	3,229	191	268	176	240	384	381	1,075	514
38	白浜町	6,773	310	357	322	488	698	850	2,341	1,407
42	上富田町	4,338	263	302	253	380	542	527	1,400	671
44	すさみ町	1,370	51	65	45	60	134	174	548	293
45	串本町	5,827	223	281	220	366	528	665	2,347	1,197
46	那智勝浦町	5,338	225	275	199	365	517	634	2,029	1,094
47	太地町	1,048	24	57	56	64	94	121	421	211
49	古座川町	906	27	31	23	45	70	105	387	218
52	北山村	123	9	2	5	5	16	17	43	26
301	医師国保組合	2,835	119	319	371	247	447	621	529	182
302	歯科医師国保組合	2,051	119	167	387	282	312	355	355	74
303	薬剤師国保組合	1,293	69	113	139	187	237	214	252	82

保 險 者 別 資 料 集

収支差引残（一般）

単位：千円

	年度	25	26	27	28	29
1	和歌山市	999,267	637,533	814,620	1,680,033	2,967,108
2	海南市	192,288	127,454	89,832	401,572	447,921
3	橋本市	248,020	238,368	189,752	238,811	356,426
4	有田市	69,063	93,717	152,602	282,471	227,614
5	御坊市	-37,634	73,728	61,907	162,107	347,327
6	田辺市	12,175	46,664	12,679	103,587	206,208
7	新宮市	-95,318	-32,990	53,728	133,537	237,918
10	紀美野町	48,513	101,432	17,222	99,949	71,418
12	紀の川市	188,568	3,368	57,191	308,389	463,803
17	岩出市	32,835	17,488	50,714	12,530	43,658
18	かつらぎ町	70,882	-2,009	89,115	62,671	119,358
20	九度山町	73,430	105,800	110,600	105,650	62,269
21	高野町	130,220	126,445	128,187	125,694	100,787
23	湯浅町	69,780	71,732	73,160	90,380	65,488
24	広川町	26,389	2,834	25,050	61,981	42,673
25	有田川町	4,653	4,535	-24,138	-33,251	57,627
28	美浜町	-705	24,461	42,941	99,156	130,569
29	日高町	23,791	33,300	25,785	90,516	151,652
30	由良町	7,976	26,172	1,350	-4,239	27,002
32	日高川町	22,976	228	4,667	38,674	44,906
35	みなべ町	32,617	53,281	90,915	109,888	182,708
37	印南町	39,136	26,522	35,258	-646	-33,969
38	白浜町	51,292	126,218	-78,261	45,039	-18,134
42	上富田町	65,208	79,062	68,872	13,244	54,402
44	すさみ町	56,615	59,824	63,662	57,234	46,625
45	串本町	-184,487	-169,618	-37,683	72,403	69,155
46	那智勝浦町	-10,348	13,547	-33,924	7,809	29,922
47	太地町	15,372	-1,966	12,615	9,045	29,773
49	古座川町	-1,775	4,103	12,068	22,562	49,942
52	北山村	813	3,270	1,104	5,563	3,810
	黒字保険者 (数)	2,481,881 24	2,101,084 26	2,285,595 26	4,440,497 27	6,638,071 28
	赤字保険者 (数)	-330,267 6	-206,583 4	-174,006 4	-38,137 3	-52,104 2
	市町村計	2,151,614	1,894,502	2,111,590	4,402,360	6,585,967

収支差引残（退職）

単位：千円

	年度	25	26	27	28	29
1	和歌山市	-49,054	-12,535	-71,078	20,357	31,046
2	海南市	6,623	-28,395	-26,424	11,096	-4,911
3	橋本市	7,193	19,918	-28,258	-5,468	8,185
4	有田市	76,555	55,960	24,932	31,955	23,829
5	御坊市	56,458	-6,156	86,253	29,932	554
6	田辺市	20,833	16,583	24,183	14,064	25,541
7	新宮市	104,423	93,882	46,209	39,565	24,392
10	紀美野町	-1,471	-6,037	23,024	10,554	4,114
12	紀の川市	-19,558	26,027	-57,191	35,242	-15,421
17	岩出市	-28,224	-13,513	-42,650	11,151	35,641
18	かつらぎ町	626	9,427	-15,843	14,024	-2,005
20	九度山町	-1,888	-4,147	4,245	1,404	1,429
21	高野町	4,270	-1,250	-2,919	-1,442	1,913
23	湯浅町	1,460	30,164	16,815	21,702	4,872
24	広川町	-42	-1,667	-667	-1,097	1,319
25	有田川町	59,349	62,179	27,804	34,286	13,887
28	美浜町	25,015	22,534	14,891	11,289	11,713
29	日高町	26,843	27,953	7,264	14,539	9,270
30	由良町	13,834	11,871	10,398	4,619	7,971
32	日高川町	-11,546	5,753	-1,298	-3,177	7,654
35	みなべ町	15,806	23,987	11,109	-2,712	15,220
37	印南町	-8,596	20,785	-10,170	2,115	10,341
38	白浜町	63,052	11,577	151,823	97,271	164,200
42	上富田町	3,765	1,809	-19,207	47,138	6,513
44	すさみ町	-983	-4,568	-4,149	-1,023	-295
45	串本町	-13,194	90,083	25,847	1,522	-1,668
46	那智勝浦町	28,052	2,622	35,058	10,677	4,363
47	太地町	9,141	6,892	-333	5,132	2,182
49	古座川町	12,144	8,264	7,803	8,356	5,518
52	北山村	2,366	125	-33	205	774
	市計	175,250	151,771	-44,024	187,894	128,856
	町村計	228,002	318,355	281,462	275,383	269,286
	市町村計	403,252	470,126	237,438	463,277	398,142

収支差引残（全体）

単位：千円

	年度	25	26	27	28	29
1	和歌山市	950,213	624,998	743,542	1,700,390	2,998,155
2	海南市	198,911	99,060	63,408	412,668	443,010
3	橋本市	255,214	258,286	161,494	233,343	364,611
4	有田市	145,618	149,677	177,534	314,425	251,444
5	御坊市	18,824	67,572	148,160	192,040	347,881
6	田辺市	33,009	63,246	36,861	117,651	231,749
7	新宮市	9,105	60,891	99,937	173,102	262,310
10	紀美野町	47,042	95,395	40,246	110,503	75,533
12	紀の川市	169,010	29,395	0	343,631	448,382
17	岩出市	4,611	3,975	8,064	23,680	79,299
18	かつらぎ町	71,508	7,418	73,271	76,695	117,353
20	九度山町	71,542	101,653	114,845	107,054	63,698
21	高野町	134,491	125,195	125,268	124,252	102,700
23	湯浅町	71,240	101,896	89,974	112,082	70,360
24	広川町	26,347	1,166	24,382	60,884	43,992
25	有田川町	64,002	66,714	3,666	1,035	71,514
28	美浜町	24,310	46,995	57,831	110,445	142,281
29	日高町	50,634	61,253	33,048	105,055	160,923
30	由良町	21,811	38,042	11,748	380	34,972
32	日高川町	11,430	5,982	3,368	35,498	52,561
35	みなべ町	48,423	77,268	102,024	107,176	197,928
37	印南町	30,540	47,307	25,087	1,469	-23,628
38	白浜町	114,344	137,795	73,562	142,310	146,066
42	上富田町	68,973	80,871	49,665	60,382	60,915
44	すさみ町	55,632	55,256	59,512	56,211	46,331
45	串本町	-197,681	-79,534	-11,836	73,925	67,487
46	那智勝浦町	17,704	16,169	1,134	18,486	34,285
47	太地町	24,513	4,926	12,281	14,177	31,954
49	古座川町	10,369	12,367	19,870	30,918	55,460
52	北山村	3,179	3,395	1,070	5,768	4,585
	市計	1,523,677	1,357,100	1,439,002	3,510,932	5,426,841
	町村計	878,306	1,007,527	910,025	1,354,706	1,557,268
	市町村計	2,401,983	2,364,627	2,349,027	4,865,637	6,984,109

基金保有額

単位：千円

	年度	25	26	27	28	29	26-25 増減額	27-26 増減額	28-27 増減額	29-28 増減額
1	和歌山市	0	0	0	0	0	0	0	0	0
2	海南市	150,428	50,593	653	655	220,656	-99,834	-49,940	2	220,001
3	橋本市	757,549	588,067	588,487	588,572	588,844	-169,482	420	85	272
4	有田市	295,687	370,823	459,982	617,530	743,662	75,136	89,158	157,549	126,132
5	御坊市	0	0	0	0	0	0	0	0	0
6	田辺市	1,628,712	1,210,800	883,039	804,596	505,406	-417,912	-327,761	-78,443	-299,191
7	新宮市	0	0	0	0	0	0	0	0	0
10	紀美野町	23,763	3,520	51,221	121,004	229,154	-20,243	47,701	69,783	108,151
12	紀の川市	104,264	100,413	0	0	0	-3,851	-100,413	0	0
17	岩出市	900	900	900	900	900	0	0	0	0
18	かつらぎ町	133,959	95,077	29,210	91,242	56,091	-38,882	-65,867	62,032	-35,151
20	九度山町	90,243	90,266	100,288	100,326	130,364	23	10,021	38	30,038
21	高野町	107,507	107,587	107,669	107,750	107,770	80	82	80	20
23	湯浅町	169,946	216,664	217,351	329,432	399,792	46,718	687	112,082	70,360
24	広川町	110,000	106,000	107,986	111,140	111,447	-4,000	1,986	3,154	307
25	有田川町	528,932	529,826	509,581	467,594	508,534	894	-20,245	-41,988	40,940
28	美浜町	37,146	15,553	15,588	15,618	65,697	-21,593	35	30	50,078
29	日高町	34,823	49,873	45,738	41,085	88,096	15,050	-4,136	-4,653	47,012
30	由良町	41,818	41,912	42,007	33,102	33,186	94	94	-8,905	84
32	日高川町	90,683	63,395	41,789	42,294	59,418	-27,288	-21,606	505	17,123
35	みなべ町	100,781	100,938	150,861	151,019	151,246	158	49,923	158	228
37	印南町	0	0	0	0	0	0	0	0	0
38	白浜町	100,739	100,760	119,832	156,914	228,969	21	19,071	37,082	72,055
42	上富田町	180,026	240,052	290,081	340,084	390,087	60,026	50,029	50,003	50,003
44	すさみ町	112,940	139,940	139,940	139,940	139,940	27,000	0	0	0
45	串本町	1,267	1,267	1,267	1,267	38,229	0	0	0	36,962
46	那智勝浦町	4,723	4,724	5,196	5,197	5,039	2	472	1	-158
47	太地町	28	28	28	0	0	0	0	-28	0
49	古座川町	40,000	30,000	30,000	30,000	40,000	-10,000	0	0	10,000
52	北山村	33,305	28,313	41,093	51,250	51,255	-4,992	12,780	10,157	4
	市計	2,937,539	2,321,596	1,933,061	2,012,254	2,059,468	-615,943	-388,536	79,193	47,214
	町村計	1,942,630	1,965,697	2,046,726	2,336,256	2,834,313	23,067	81,029	289,531	498,057
	市町村計	4,880,169	4,287,293	3,979,787	4,348,510	4,893,781	-592,876	-307,507	368,723	545,271

一人当たり調定額（現年：一般＋退職）

単位：円、%

	年度	25	26	27	28	29	26/25 伸率	27/26 伸率	28/27 伸率	29/28 伸率
1	和歌山市	88,087	85,038	83,913	84,414	85,457	-3.46	-1.32	0.60	1.24
2	海南市	92,670	91,190	88,277	100,299	103,005	-1.60	-3.19	13.62	2.70
3	橋本市	88,301	88,072	86,619	87,142	87,015	-0.26	-1.65	0.60	-0.15
4	有田市	103,464	103,966	102,623	108,119	114,102	0.48	-1.29	5.36	5.53
5	御坊市	101,018	101,022	100,351	104,714	107,389	0.00	-0.66	4.35	2.55
6	田辺市	90,212	87,622	86,241	86,550	88,541	-2.87	-1.58	0.36	2.30
7	新宮市	76,024	85,901	85,010	84,302	83,684	12.99	-1.04	-0.83	-0.73
10	紀美野町	78,186	78,389	80,452	83,827	83,743	0.26	2.63	4.19	-0.10
12	紀の川市	83,769	84,788	83,960	95,478	97,762	1.22	-0.98	13.72	2.39
17	岩出市	84,355	82,783	81,497	82,303	88,662	-1.86	-1.55	0.99	7.73
18	かつらぎ町	87,364	89,200	89,593	90,601	95,247	2.10	0.44	1.13	5.13
20	九度山町	88,869	92,554	96,211	86,112	89,137	4.15	3.95	-10.50	3.51
21	高野町	90,913	90,121	87,184	99,400	89,266	-0.87	-3.26	14.01	-10.20
23	湯浅町	95,586	94,308	94,716	99,934	104,752	-1.34	0.43	5.51	4.82
24	広川町	93,886	94,334	91,551	99,502	105,382	0.48	-2.95	8.68	5.91
25	有田川町	101,714	106,760	101,398	107,841	112,472	4.96	-5.02	6.35	4.29
28	美浜町	85,617	91,834	113,750	114,921	118,151	7.26	23.87	1.03	2.81
29	日高町	89,974	91,902	103,328	106,392	115,406	2.14	12.43	2.96	8.47
30	由良町	88,607	89,087	86,862	92,162	92,970	0.54	-2.50	6.10	0.88
32	日高川町	83,577	90,385	90,606	95,044	102,665	8.15	0.24	4.90	8.02
35	みなべ町	106,552	102,165	108,807	105,284	114,131	-4.12	6.50	-3.24	8.40
37	印南町	80,422	90,593	91,331	94,213	95,937	12.65	0.81	3.15	1.83
38	白浜町	88,546	88,464	86,938	88,205	86,893	-0.09	-1.73	1.46	-1.49
42	上富田町	110,109	108,472	107,234	106,540	107,937	-1.49	-1.14	-0.65	1.31
44	すさみ町	74,348	81,342	77,310	83,698	82,739	9.41	-4.96	8.26	-1.15
45	串本町	68,291	66,194	71,705	80,023	81,091	-3.07	8.32	11.60	1.34
46	那智勝浦町	65,652	66,277	79,140	80,715	79,687	0.95	19.41	1.99	-1.27
47	太地町	70,010	73,871	73,167	71,736	73,984	5.52	-0.95	-1.96	3.13
49	古座川町	53,987	56,743	65,291	76,222	79,513	5.10	15.06	16.74	4.32
52	北山村	59,233	58,845	53,031	57,723	57,819	-0.65	-9.88	8.85	0.17
	市計	88,754	87,407	86,106	88,705	90,547	-1.52	-1.49	3.02	2.08
	町村計	87,669	89,097	91,319	94,421	97,326	1.63	2.49	3.40	3.08
	市町村計	88,473	87,841	87,437	90,163	92,285	-0.71	-0.46	3.12	2.35
	最高	110,109	108,472	113,750	114,921	118,151	-1.49	4.87	1.03	2.81
	最低	53,987	56,743	53,031	57,723	57,819	5.10	-6.54	8.85	0.17
	格差	2.04	1.91	2.14	1.99	2.04				

一世帯当たり調定額（現年：一般＋退職）

単位：円、%

	年度	25	26	27	28	29	26/25 伸率	27/26 伸率	28/27 伸率	29/28 伸率
1	和歌山市	148,567	142,159	138,705	137,700	136,794	-4.31	-2.43	-0.72	-0.66
2	海南市	164,605	160,226	152,797	170,888	173,276	-1.27	-4.64	11.84	1.40
3	橋本市	156,551	154,688	150,228	149,157	146,460	-1.46	-2.88	-0.71	-1.81
4	有田市	202,886	201,606	195,861	201,795	209,470	15.52	-2.85	3.03	3.80
5	御坊市	191,875	189,301	185,098	190,316	190,742	7.49	-2.22	2.82	0.22
6	田辺市	163,434	157,237	152,489	150,154	151,250	2.64	-3.02	-1.53	0.73
7	新宮市	128,831	143,993	141,383	138,556	135,407	1.80	-1.81	-2.00	-2.27
10	紀美野町	136,613	135,172	137,226	139,344	137,097	2.37	1.52	1.54	-1.61
12	紀の川市	155,218	155,450	152,692	171,508	172,641	-2.48	-1.77	12.32	0.66
17	岩出市	154,742	150,141	145,526	145,174	153,714	0.26	-3.07	-0.24	5.88
18	かつらぎ町	159,872	162,492	161,990	161,496	168,528	-2.45	-0.31	-0.31	4.35
20	九度山町	153,863	159,623	163,745	145,837	149,541	-5.25	2.58	-10.94	2.54
21	高野町	152,618	152,868	144,253	162,086	139,378	-2.57	-5.64	12.36	-14.01
23	湯浅町	188,827	183,439	181,867	189,089	195,283	-0.89	-0.86	3.97	3.28
24	広川町	200,405	197,142	188,920	200,519	209,696	-0.26	-4.17	6.14	4.58
25	有田川町	210,064	216,587	203,316	213,642	219,739	-0.86	-6.13	5.08	2.85
28	美浜町	148,285	157,265	189,049	189,187	192,148	2.58	20.21	0.07	1.57
29	日高町	163,172	166,641	185,313	189,838	199,093	1.40	11.20	2.44	4.88
30	由良町	156,850	155,456	150,467	153,603	153,146	-2.34	-3.21	2.08	-0.30
32	日高川町	155,014	166,062	164,211	168,925	180,926	12.12	-1.11	2.87	7.10
35	みなべ町	249,002	235,388	244,052	231,694	246,496	13.74	3.68	-5.06	6.39
37	印南町	172,057	190,571	190,643	194,072	194,833	4.56	0.04	1.80	0.39
38	白浜町	149,325	147,103	141,992	141,076	136,497	0.49	-3.47	-0.64	-3.25
42	上富田町	197,691	192,735	188,468	182,295	181,642	0.63	-2.21	-3.28	-0.36
44	すさみ町	122,438	132,729	123,205	130,986	126,694	5.00	-7.18	6.32	-3.28
45	串本町	114,005	109,584	117,569	129,768	129,276	0.41	7.29	10.38	-0.38
46	那智勝浦町	110,736	111,346	130,973	131,401	128,069	-0.16	17.63	0.33	-2.54
47	太地町	118,099	122,976	119,756	116,970	117,948	3.02	-2.62	-2.33	0.84
49	古座川町	85,557	90,429	101,666	118,901	121,821	7.74	12.43	16.95	2.46
52	北山村	87,664	87,067	81,204	85,913	85,351	4.67	-6.73	5.80	-0.65
	市計	155,962	152,082	147,975	150,286	150,754	0.83	-2.70	1.56	0.31
	町村計	161,780	162,676	164,458	167,341	169,914	1.69	1.10	1.75	1.54
	市町村計	157,411	154,707	152,040	154,492	155,495	1.04	-1.72	1.61	0.65
	最高	249,002	235,388	244,052	231,694	246,496	15.52	20.21	16.95	7.10
	最低	85,557	87,067	81,204	85,913	85,351	-5.25	-7.18	-10.94	-14.01
	格差	2.91	2.70	3.01	2.70	2.89				

保険料（税）率 [その1]

保険者番号	保険者名	27				27				27			
		医療分				後期高齢者支援金分				介護分			
		所得割	資産割	均等割	平等割	所得割	資産割	均等割	平等割	所得割	資産割	均等割	平等割
1	和歌山市	9.67	0.00	25,680	22,800	2.35	0.00	7,560	5,760	2.59	0.00	8,760	5,160
2	海南市	6.90	38.00	23,000	20,000	2.20	12.00	6,100	5,800	2.00	10.00	8,600	5,200
3	橋本市	6.10	28.00	22,800	21,600	1.70	8.00	9,600	8,400	1.80	7.40	9,000	5,400
4	有田市	7.40	35.50	29,400	28,200	2.50	10.60	10,200	9,000	2.40	9.70	10,800	7,800
5	御坊市	8.50	25.00	32,100	28,000	2.50	9.00	7,700	6,900	2.00	6.00	9,800	5,400
6	田辺市	5.70	40.00	21,000	20,500	2.00	10.00	7,000	6,500	1.50	9.70	9,000	5,100
7	新宮市	6.80	40.00	25,000	24,000	2.20	10.00	7,200	6,600	1.50	7.70	9,000	5,400
10	紀美野町	6.00	45.00	22,200	20,000	1.90	9.00	6,600	5,500	1.70	9.00	7,500	5,500
12	紀の川市	6.50	40.00	25,000	25,000	2.00	10.00	2,700	2,700	1.70	8.00	7,100	7,100
17	岩出市	6.30	40.00	22,000	24,500	2.20	10.00	6,500	6,500	1.45	8.00	8,800	7,000
18	かつらぎ町	7.05	34.74	22,390	19,250	2.88	13.62	8,880	7,710	2.50	15.08	9,500	5,660
20	九度山町	6.76	40.50	27,500	22,500	1.82	11.09	7,500	6,100	2.01	12.12	9,300	5,300
21	高野町	7.90	40.00	26,000	24,000	1.70	13.00	6,500	5,500	1.60	17.00	8,500	5,000
23	湯浅町	8.90	59.00	27,600	28,800	2.80	8.00	7,200	6,600	2.20	7.00	8,400	6,000
24	広川町	8.50	40.00	27,000	27,600	2.40	8.00	7,200	6,900	1.00	6.00	6,000	7,000
25	有田川町	7.30	35.00	25,500	28,800	2.00	10.00	6,900	7,800	1.70	6.00	7,800	4,800
28	美浜町	8.90	44.00	32,000	25,000	2.70	12.00	9,000	7,700	2.40	10.50	10,400	6,300
29	日高町	7.25	30.00	28,200	22,700	2.70	10.80	10,200	8,200	2.23	11.70	12,200	6,400
30	由良町	6.90	31.00	30,000	24,600	2.00	8.60	8,400	6,800	1.60	8.60	7,500	4,300
32	日高川町	5.50	23.00	25,800	20,800	2.09	8.00	7,800	7,400	1.76	6.50	8,600	6,200
35	みなべ町	7.60	25.10	25,200	25,800	2.40	14.80	11,600	11,400	2.10	11.50	12,500	7,700
37	印南町	5.60	25.00	22,000	21,500	2.00	10.00	8,500	8,500	1.50	5.00	8,500	6,000
38	白浜町	6.00	50.00	21,000	21,300	2.90	0.00	9,000	9,600	2.50	0.00	9,000	6,000
42	上富田町	7.00	30.00	21,000	58,000	1.90	9.00	6,000	16,000	1.40	7.50	6,100	12,000
44	すさみ町	5.83	43.95	18,900	22,600	1.91	13.56	6,000	6,800	1.47	8.56	6,900	5,500
45	串本町	5.60	39.00	14,000	34,100	1.50	11.00	4,500	11,100	1.40	10.00	6,000	9,500
46	那智勝浦町	5.60	34.00	27,000	29,000	1.40	6.00	6,500	10,000	1.60	10.50	6,500	10,500
47	太地町	5.00	30.00	19,000	15,000	2.00	14.00	7,800	6,000	1.80	11.00	8,500	5,000
49	古座川町	4.90	35.00	15,300	22,800	1.80	14.00	5,100	9,000	2.00	13.50	8,100	7,200
52	北山村	4.60	40.00	15,500	15,600	2.05	15.00	7,700	6,600	1.85	0.00	11,400	0

保険料（税）率 [その2]

保険者番号	保険者名	28				28				28			
		医療分				後期高齢者支援金分				介護分			
		所得割	資産割	均等割	平等割	所得割	資産割	均等割	平等割	所得割	資産割	均等割	平等割
1	和歌山市	9.67	0.00	25,680	22,800	2.35	0.00	7,560	5,760	2.59	0.00	8,760	5,160
2	海南市	7.80	35.00	26,300	21,600	2.70	12.00	8,100	7,100	2.40	13.00	10,700	5,900
3	橋本市	6.10	28.00	22,800	21,600	1.70	8.00	9,600	8,400	1.80	7.40	9,000	5,400
4	有田市	7.40	35.50	29,400	28,200	2.50	10.60	10,200	9,000	2.40	9.70	10,800	7,800
5	御坊市	8.50	25.00	32,100	28,000	2.50	9.00	7,700	6,900	2.00	6.00	9,800	5,400
6	田辺市	5.70	40.00	21,000	20,500	2.00	10.00	7,000	6,500	1.50	9.70	9,000	5,100
7	新宮市	6.80	40.00	25,000	24,000	2.20	10.00	7,200	6,600	1.50	7.70	9,000	5,400
10	紀美野町	6.00	45.00	22,200	20,000	1.90	9.00	6,600	5,500	1.70	9.00	7,500	5,500
12	紀の川市	7.00	40.00	26,000	26,000	2.20	12.00	8,000	8,000	2.40	14.00	8,500	8,500
17	岩出市	6.30	40.00	22,000	24,500	2.20	10.00	6,500	6,500	1.45	8.00	8,800	7,000
18	かつらぎ町	7.15	34.91	23,040	19,480	2.75	13.22	8,820	7,500	2.56	15.63	9,970	5,850
20	九度山町	6.08	36.45	24,800	20,300	1.82	11.09	7,500	6,100	2.01	12.12	9,300	5,300
21	高野町	7.90	40.00	26,000	24,000	1.70	13.00	6,500	5,500	1.60	17.00	8,500	5,000
23	湯浅町	8.90	50.00	27,600	28,800	2.80	8.00	7,200	6,600	2.90	7.00	10,000	8,000
24	広川町	8.50	40.00	27,000	27,600	2.40	8.00	7,200	6,900	1.00	6.00	6,000	7,000
25	有田川町	7.30	35.00	25,500	28,800	2.00	10.00	6,900	7,800	1.70	6.00	7,800	4,800
28	美浜町	8.90	44.00	32,000	25,000	2.70	12.00	9,000	7,700	2.40	10.50	10,400	6,300
29	日高町	7.25	30.00	28,200	22,700	2.70	10.80	10,200	8,200	2.23	11.70	12,200	6,400
30	由良町	6.90	31.00	30,000	24,600	2.00	8.60	8,400	6,800	1.60	8.60	7,500	4,300
32	日高川町	5.94	23.00	28,100	22,600	2.09	8.00	7,800	7,400	1.72	6.50	8,400	6,000
35	みなべ町	6.60	18.00	23,700	23,700	2.30	12.80	11,400	11,200	2.15	11.55	12,700	8,000
37	印南町	5.60	25.00	22,000	21,500	2.00	10.00	8,500	8,500	1.50	5.00	8,500	6,000
38	白浜町	6.00	50.00	21,000	21,300	2.90	0.00	9,000	9,600	2.50	0.00	9,000	6,000
42	上富田町	7.00	30.00	21,000	58,000	1.90	9.00	6,000	16,000	1.40	7.50	6,100	12,000
44	すさみ町	6.86	32.17	21,900	26,700	2.18	9.46	6,900	8,400	1.85	8.19	7,900	7,200
45	串本町	5.60	39.00	14,000	42,000	1.90	11.00	4,500	15,000	1.66	10.00	6,000	9,500
46	那智勝浦町	5.60	34.00	27,000	29,000	1.40	6.00	6,500	10,000	1.60	10.50	6,500	10,500
47	太地町	5.00	30.00	19,000	15,000	2.00	14.00	7,800	6,000	1.80	11.00	8,500	5,000
49	古座川町	5.30	35.00	18,000	31,000	1.80	14.00	5,800	10,000	1.80	13.50	6,000	6,800
52	北山村	4.60	40.00	15,500	15,600	2.05	15.00	7,700	6,600	1.85	0.00	11,400	0

保険料（税）率 [その3]

保険者番号	保険者名	29				29				29			
		医療分				後期高齢者支援金分				介護分			
		所得割	資産割	均等割	平等割	所得割	資産割	均等割	平等割	所得割	資産割	均等割	平等割
1	和歌山市	9.67	0.00	25,680	22,800	2.35	0.00	7,560	5,760	2.59	0.00	8,760	5,160
2	海南市	7.80	35.00	26,300	21,600	2.70	12.00	8,100	7,100	2.40	13.00	10,700	5,900
3	橋本市	6.10	28.00	22,800	21,600	1.70	8.00	9,600	8,400	1.80	7.40	9,000	5,400
4	有田市	7.40	35.50	29,400	28,200	2.50	10.60	10,200	9,000	2.40	9.70	10,800	7,800
5	御坊市	8.50	25.00	32,100	28,000	2.50	9.00	7,700	6,900	2.00	6.00	9,800	5,400
6	田辺市	5.70	40.00	21,000	20,500	2.00	10.00	7,000	6,500	1.50	9.70	9,000	5,100
7	新宮市	6.80	40.00	25,000	24,000	2.20	10.00	7,200	6,600	1.50	7.70	9,000	5,400
10	紀美野町	6.00	45.00	22,200	20,000	1.90	9.00	6,600	5,500	1.70	9.00	7,500	5,500
12	紀の川市	7.00	40.00	26,000	26,000	2.20	12.00	8,000	8,000	2.40	14.00	8,500	8,500
17	岩出市	6.60	40.00	23,100	24,500	2.30	10.00	7,850	7,750	2.00	8.00	9,600	7,000
18	かつらぎ町	6.74	35.06	23,040	19,380	2.75	14.03	9,310	7,870	2.56	16.83	10,530	6,130
20	九度山町	6.08	36.45	24,800	20,300	1.82	11.09	7,500	6,100	2.01	12.12	9,300	5,300
21	高野町	7.90	40.00	26,000	24,000	1.70	13.00	6,500	5,500	1.60	17.00	8,500	5,000
23	湯浅町	9.25	45.00	27,600	28,800	3.20	0.00	8,000	7,000	3.55	0.00	10,000	8,000
24	広川町	8.50	40.00	27,000	27,600	2.40	8.00	7,200	6,900	1.00	6.00	6,000	7,000
25	有田川町	7.30	35.00	25,500	28,800	2.00	10.00	6,900	7,800	1.70	6.00	7,800	4,800
28	美浜町	8.90	44.00	32,000	25,000	2.70	12.00	9,000	7,700	2.40	10.50	10,400	6,300
29	日高町	7.90	33.00	33,600	26,600	2.10	9.20	9,500	7,500	1.95	11.60	12,000	6,300
30	由良町	6.90	31.00	30,000	24,600	2.00	8.60	8,400	6,800	1.60	8.60	7,500	4,300
32	日高川町	6.08	23.00	29,400	24,000	2.20	8.00	9,300	8,000	2.20	6.50	9,400	7,000
35	みなべ町	6.41	17.00	23,200	22,800	1.77	11.00	11,000	10,800	1.81	11.00	12,500	7,800
37	印南町	5.60	25.00	22,000	21,500	2.00	10.00	8,500	8,500	1.50	5.00	8,500	6,000
38	白浜町	6.00	50.00	21,000	21,300	2.90	0.00	9,000	9,600	2.50	0.00	9,000	6,000
42	上富田町	7.00	30.00	21,000	58,000	1.90	9.00	6,000	16,000	1.40	7.50	6,100	12,000
44	すさみ町	6.86	32.17	21,900	26,700	2.18	9.46	6,900	8,400	1.85	8.19	7,900	7,200
45	串本町	5.60	39.00	14,000	42,000	1.90	11.00	4,500	15,000	1.66	10.00	6,000	9,500
46	那智勝浦町	5.60	34.00	27,000	29,000	1.40	6.00	6,500	10,000	1.60	10.50	6,500	10,500
47	太地町	5.00	30.00	19,000	15,000	2.00	14.00	7,800	6,000	1.80	11.00	8,500	5,000
49	古座川町	5.90	35.00	20,000	35,800	1.80	14.00	6,600	11,000	1.80	13.50	6,000	6,800
52	北山村	4.85	20.00	15,500	15,600	2.25	8.00	8,200	6,600	1.85	0.00	12,300	0

現年度収納率（一般・居所不明控除後）

単位：％

	年度	25	26	27	28	29	増減			
							26-25	27-26	28-27	29-28
1	和歌山市	87.79	88.45	89.04	90.06	91.01	0.66	0.59	1.02	0.95
2	海南市	93.35	93.35	93.72	93.86	94.27	0.00	0.37	0.14	0.41
3	橋本市	92.13	93.21	94.51	95.51	96.00	1.09	1.29	1.00	0.50
4	有田市	93.86	93.56	93.97	94.14	94.66	-0.29	0.41	0.17	0.51
5	御坊市	90.52	91.33	92.05	92.96	93.38	0.81	0.72	0.91	0.42
6	田辺市	92.69	92.64	92.82	94.23	95.08	-0.05	0.18	1.41	0.85
7	新宮市	90.82	90.21	91.07	93.03	94.01	-0.61	0.86	1.96	0.98
10	紀美野町	95.09	95.54	95.95	96.64	96.54	0.45	0.42	0.68	-0.09
12	紀の川市	94.19	94.33	94.76	95.06	95.10	0.14	0.43	0.30	0.04
17	岩出市	91.87	92.65	93.62	94.66	94.93	0.79	0.97	1.04	0.27
18	かつらぎ町	93.75	93.29	93.83	94.05	94.37	-0.45	0.53	0.22	0.31
20	九度山町	97.55	98.74	99.18	99.40	99.16	1.19	0.44	0.22	-0.24
21	高野町	96.71	96.06	96.88	96.83	96.34	-0.65	0.82	-0.05	-0.49
23	湯浅町	94.53	94.14	96.08	96.29	96.42	-0.39	1.94	0.20	0.14
24	広川町	94.28	94.71	94.68	95.09	95.25	0.43	-0.03	0.41	0.17
25	有田川町	95.86	96.66	96.95	97.18	97.59	0.80	0.29	0.24	0.41
28	美浜町	95.15	95.45	95.32	95.82	94.36	0.30	-0.14	0.51	-1.46
29	日高町	98.94	98.15	97.48	97.19	96.75	-0.79	-0.68	-0.29	-0.43
30	由良町	96.32	97.32	98.06	97.85	96.98	1.00	0.73	-0.20	-0.88
32	日高川町	97.82	96.95	97.24	97.49	97.56	-0.87	0.28	0.25	0.07
35	みなべ町	97.07	96.99	97.12	97.65	97.58	-0.09	0.14	0.53	-0.06
37	印南町	96.59	97.84	97.43	96.98	98.08	1.25	-0.40	-0.46	1.10
38	白浜町	90.54	92.25	92.55	94.34	95.82	1.70	0.30	1.79	1.48
42	上富田町	90.77	91.01	92.19	93.67	94.31	0.23	1.19	1.48	0.64
44	すさみ町	97.77	98.42	98.52	97.82	98.35	0.65	0.11	-0.71	0.53
45	串本町	94.20	94.90	94.97	95.13	95.97	0.71	0.07	0.16	0.83
46	那智勝浦町	92.55	92.71	93.00	93.48	94.09	0.17	0.29	0.47	0.62
47	太地町	96.07	95.03	96.76	96.13	94.91	-1.03	1.72	-0.63	-1.22
49	古座川町	97.12	97.49	97.54	97.26	97.32	0.38	0.05	-0.28	0.06
52	北山村	99.50	99.24	98.70	99.01	99.80	-0.26	-0.54	0.31	0.79
	市計	90.52	90.96	91.54	92.53	93.23	0.43	0.58	0.99	0.70
	町村計	94.66	95.07	95.47	95.92	96.26	0.41	0.40	0.46	0.34
	市町村計	91.58	92.03	92.58	93.43	94.05	0.45	0.56	0.85	0.62

現年度収納率（全体・居所不明控除後）

単位：％

	年度	25	26	27	28	29	増減			
							26-25	27-26	28-27	29-28
1	和歌山市	88.37	88.97	89.36	90.23	91.07	0.60	0.39	0.87	0.85
2	海南市	93.61	93.73	93.97	94.03	94.31	0.11	0.25	0.06	0.28
3	橋本市	92.60	93.69	94.77	95.62	96.05	1.09	1.08	0.84	0.43
4	有田市	94.10	93.81	94.16	94.27	94.73	-0.29	0.35	0.12	0.45
5	御坊市	90.85	91.69	92.20	93.03	93.42	0.84	0.51	0.84	0.39
6	田辺市	92.81	92.72	92.90	94.27	95.11	-0.09	0.18	1.37	0.84
7	新宮市	91.32	90.51	91.41	93.22	94.09	-0.81	0.89	1.81	0.87
10	紀美野町	95.23	95.59	96.05	96.67	96.54	0.36	0.45	0.62	-0.13
12	紀の川市	94.52	94.67	94.93	95.19	95.14	0.15	0.26	0.26	-0.05
17	岩出市	92.25	92.95	93.80	94.79	94.99	0.70	0.85	0.99	0.20
18	かつらぎ町	94.15	93.53	94.02	94.21	94.45	-0.62	0.49	0.19	0.24
20	九度山町	97.83	98.54	98.91	99.41	99.17	0.71	0.37	0.50	-0.24
21	高野町	96.96	96.26	97.02	96.89	96.39	-0.69	0.75	-0.12	-0.51
23	湯浅町	94.80	94.41	96.19	96.31	96.45	-0.39	1.78	0.12	0.14
24	広川町	94.50	94.87	94.76	95.09	95.30	0.37	-0.11	0.33	0.20
25	有田川町	95.98	96.73	97.06	97.23	97.60	0.75	0.33	0.17	0.36
28	美浜町	95.54	95.72	95.43	95.89	94.41	0.18	-0.29	0.46	-1.48
29	日高町	99.05	98.34	97.66	97.28	96.81	-0.72	-0.68	-0.38	-0.47
30	由良町	96.58	97.53	98.11	97.96	97.06	0.96	0.57	-0.15	-0.90
32	日高川町	98.03	97.15	97.37	97.57	97.59	-0.88	0.22	0.20	0.02
35	みなべ町	97.15	97.04	97.12	97.65	97.56	-0.11	0.09	0.52	-0.09
37	印南町	96.72	97.89	97.50	97.04	98.12	1.17	-0.39	-0.46	1.08
38	白浜町	91.02	92.61	92.81	94.47	95.88	1.59	0.19	1.66	1.41
42	上富田町	91.39	91.45	92.50	93.76	94.33	0.06	1.05	1.26	0.57
44	すさみ町	97.80	98.42	98.59	97.93	98.39	0.62	0.17	-0.66	0.46
45	串本町	94.58	95.21	95.31	95.31	96.06	0.63	0.10	0.00	0.75
46	那智勝浦町	93.05	93.03	93.29	93.64	94.16	-0.03	0.26	0.35	0.52
47	太地町	96.20	95.14	96.91	96.14	94.94	-1.06	1.77	-0.77	-1.21
49	古座川町	97.43	97.71	97.61	97.21	97.25	0.28	-0.10	-0.40	0.03
52	北山村	99.56	99.28	98.72	99.02	99.81	-0.28	-0.56	0.29	0.79
	市計	90.94	91.35	91.80	92.67	93.29	0.41	0.44	0.87	0.62
	町村計	94.95	95.27	95.62	96.00	96.30	0.32	0.35	0.38	0.30
	市町村計	91.97	92.37	92.82	93.56	94.10	0.41	0.44	0.74	0.54

口座振替加入世帯割合

単位：%

保険者番号	市町村名	25年度	26年度	27年度	28年度	29年度
1	和歌山市	47.70	48.06	47.84	45.85	43.89
2	海南市	36.49	38.62	38.63	40.20	40.23
3	橋本市	37.86	38.65	39.09	38.32	38.29
4	有田市	44.20	39.71	41.42	41.88	41.99
5	御坊市	46.22	44.05	40.76	41.10	40.95
6	田辺市	44.55	44.57	44.92	44.36	44.18
7	新宮市	31.95	30.31	30.21	30.41	30.52
10	紀美野町	39.59	39.33	38.28	36.50	34.16
12	紀の川市	37.89	36.99	36.77	37.02	36.64
17	岩出市	39.73	39.17	38.76	39.52	40.57
18	かつらぎ町	24.68	23.96	24.78	25.02	26.15
20	九度山町	44.82	46.10	44.97	45.34	42.96
21	高野町	42.27	41.12	40.93	50.99	47.55
23	湯浅町	20.28	21.54	23.67	64.20	25.31
24	広川町	50.62	52.48	51.81	53.29	52.79
25	有田川町	48.84	49.71	49.49	49.69	49.61
28	美浜町	37.13	40.13	44.50	43.68	44.46
29	日高町	52.95	53.61	51.36	54.52	54.79
30	由良町	42.46	40.64	42.18	40.85	39.39
32	日高川町	53.02	52.11	50.69	52.22	51.38
35	みなべ町	51.07	51.21	51.93	50.22	50.04
37	印南町	56.04	52.54	51.87	51.10	49.80
38	白浜町	46.80	45.40	43.67	44.81	44.76
42	上富田町	35.90	44.66	40.62	42.85	40.59
44	すさみ町	58.40	56.19	54.10	52.42	39.84
45	串本町	43.35	42.52	43.53	42.41	41.83
46	那智勝浦町	38.02	38.62	40.29	40.59	40.03
47	太地町	50.29	47.77	46.98	44.13	40.67
49	古座川町	33.95	34.22	35.48	32.04	30.72
52	北山村	40.00	36.94	40.59	39.78	39.56
	市町村平均	43.21	43.26	43.15	43.10	41.86

(注) 国民健康保険事業実施状況報告による。

納付組織加入世帯割合

単位：％

保険者番号	市町村名	25年度	26年度	27年度	28年度	29年度
1	和歌山市	0.00	0.00	0.00	0.00	0.00
2	海南市	0.00	0.00	0.00	0.00	0.00
3	橋本市	0.00	0.00	0.00	0.00	0.00
4	有田市	0.00	0.00	0.00	0.00	0.00
5	御坊市	0.00	0.00	0.00	0.00	0.00
6	田辺市	0.00	0.00	0.00	0.00	0.00
7	新宮市	0.00	0.00	0.00	0.00	0.00
10	紀美野町	0.00	0.00	0.00	0.00	0.00
12	紀の川市	0.00	0.00	0.00	0.00	0.00
17	岩出市	0.00	0.00	0.00	0.00	0.00
18	かつらぎ町	0.00	0.00	0.00	0.00	0.00
20	九度山町	0.00	0.00	0.00	0.00	0.00
21	高野町	0.00	0.00	0.00	0.00	0.00
23	湯浅町	0.00	0.00	0.00	0.00	0.00
24	広川町	0.00	0.00	0.00	0.00	0.00
25	有田川町	0.00	0.00	0.00	0.00	0.00
28	美浜町	0.00	0.00	0.00	0.00	0.00
29	日高町	0.00	0.00	0.00	0.00	0.00
30	由良町	0.00	0.00	0.00	0.00	0.00
32	日高川町	0.00	0.00	0.00	0.00	0.00
35	みなべ町	0.00	0.00	0.00	0.00	0.00
37	印南町	0.00	0.00	0.00	0.00	0.00
38	白浜町	0.00	0.00	0.00	0.00	0.00
42	上富田町	0.00	0.00	0.00	0.00	0.00
44	すさみ町	0.00	0.00	0.00	0.00	0.00
45	串本町	0.00	0.00	0.00	0.00	0.00
46	那智勝浦町	7.84	7.71	8.05	7.70	8.10
47	太地町	0.00	0.00	0.00	0.00	0.00
49	古座川町	2.92	0.00	0.00	0.00	0.00
52	北山村	32.38	31.53	34.65	23.66	24.18
	市町村平均	0.20	0.18	0.19	0.17	0.17

(注) 国民健康保険事業実施状況報告による。

口座振替＋納付組織加入世帯割合

単位：％

保険者番号	市町村名	25年度	26年度	27年度	28年度	29年度
1	和歌山市	47.70	48.06	47.84	45.85	43.89
2	海南市	36.49	38.62	38.63	40.20	40.23
3	橋本市	37.86	38.65	39.09	38.32	38.29
4	有田市	44.20	39.71	41.42	41.88	41.99
5	御坊市	46.22	44.05	40.76	41.10	40.95
6	田辺市	44.55	44.57	44.92	44.36	44.18
7	新宮市	31.95	30.31	30.21	30.41	30.52
10	紀美野町	39.59	39.33	38.28	36.50	34.16
12	紀の川市	37.89	36.99	36.77	37.02	36.64
17	岩出市	39.73	39.17	38.76	39.52	40.57
18	かつらぎ町	24.68	23.96	24.78	25.02	26.15
20	九度山町	44.82	46.10	44.97	45.34	42.96
21	高野町	42.27	41.12	40.93	50.99	47.55
23	湯浅町	20.28	21.54	23.67	64.20	25.31
24	広川町	50.62	52.48	51.81	53.29	52.79
25	有田川町	48.84	49.71	49.49	49.69	49.61
28	美浜町	37.13	40.13	44.50	43.68	44.46
29	日高町	52.95	53.61	51.36	54.52	54.79
30	由良町	42.46	40.64	42.18	40.85	39.39
32	日高川町	53.02	52.11	50.69	52.22	51.38
35	みなべ町	51.07	51.21	51.93	50.22	50.04
37	印南町	56.04	52.54	51.87	51.10	49.80
38	白浜町	46.80	45.40	43.67	44.81	44.76
42	上富田町	35.90	44.66	40.62	42.85	40.59
44	すさみ町	58.40	56.19	54.10	52.42	39.84
45	串本町	43.35	42.52	43.53	42.41	41.83
46	那智勝浦町	45.86	46.33	48.33	48.30	48.13
47	太地町	50.29	47.77	46.98	44.13	40.67
49	古座川町	36.87	34.22	35.48	32.04	30.72
52	北山村	72.38	68.47	75.25	63.44	63.74
	市町村平均	43.41	43.44	43.33	43.27	42.03

(注) 国民健康保険事業実施状況報告による。

一人当たり診療費（一般）

	年度	25	26	27	28	29	26/25 伸率	27/26 伸率	28/27 伸率	29/28 伸率
1	和歌山市	284,859	288,249	293,820	299,275	303,457	0.01	0.02	0.02	0.01
2	海南市	280,219	285,471	292,075	295,706	296,538	0.02	0.02	0.01	0.00
3	橋本市	270,444	281,953	297,405	298,108	310,995	0.04	0.05	0.00	0.04
4	有田市	263,550	280,013	285,307	293,713	300,085	0.06	0.02	0.03	0.02
5	御坊市	257,216	276,613	282,055	296,891	303,589	0.08	0.02	0.05	0.02
6	田辺市	232,165	235,334	241,937	252,697	261,332	0.01	0.03	0.04	0.03
7	新宮市	264,204	262,696	260,686	268,009	282,617	-0.01	-0.01	0.03	0.05
10	紀美野町	351,549	350,903	352,298	332,912	299,212	0.00	0.00	-0.06	-0.10
12	紀の川市	263,835	271,412	283,419	292,007	296,019	0.03	0.04	0.03	0.01
17	岩出市	248,573	253,502	265,931	283,410	289,057	0.02	0.05	0.07	0.02
18	かつらぎ町	283,604	299,853	321,237	320,230	320,375	0.06	0.07	0.00	0.00
20	九度山町	302,058	319,347	300,310	336,055	311,610	0.06	-0.06	0.12	-0.07
21	高野町	259,908	270,207	249,215	283,884	326,577	0.04	-0.08	0.14	0.15
23	湯浅町	260,019	259,494	264,731	262,035	258,270	0.00	0.02	-0.01	-0.01
24	広川町	273,566	276,907	269,599	258,211	284,817	0.01	-0.03	-0.04	0.10
25	有田川町	253,490	261,287	259,081	294,443	281,628	0.03	-0.01	0.14	-0.04
28	美浜町	288,963	317,775	312,452	307,281	308,606	0.10	-0.02	-0.02	0.00
29	日高町	269,580	254,102	263,397	328,781	278,556	-0.06	0.04	0.25	-0.15
30	由良町	273,033	274,817	288,575	323,562	335,131	0.01	0.05	0.12	0.04
32	日高川町	270,604	288,341	312,100	332,369	329,098	0.07	0.08	0.06	-0.01
35	みなべ町	208,606	213,509	217,256	230,604	223,041	0.02	0.02	0.06	-0.03
37	印南町	258,626	240,077	240,428	259,306	261,349	-0.07	0.00	0.08	0.01
38	白浜町	237,108	248,210	251,097	267,233	257,675	0.05	0.01	0.06	-0.04
42	上富田町	222,442	208,436	219,465	227,557	243,086	-0.06	0.05	0.04	0.07
44	すさみ町	330,461	329,100	363,226	351,370	341,703	0.00	0.10	-0.03	-0.03
45	串本町	290,823	303,069	327,840	294,547	301,569	0.04	0.08	-0.10	0.02
46	那智勝浦町	279,844	290,474	272,227	292,932	316,899	0.04	-0.06	0.08	0.08
47	太地町	237,775	257,619	309,180	371,210	356,361	0.08	0.20	0.20	-0.04
49	古座川町	299,632	280,394	315,573	301,008	283,726	-0.06	0.13	-0.05	-0.06
52	北山村	300,193	352,563	382,118	347,652	429,438	0.17	0.08	-0.09	0.24
市町村計		268,260	273,974	281,035	289,328	293,329	0.02	0.03	0.03	0.01
最高		351,549	352,563	382,118	371,210	429,438	0.17	0.20	0.25	0.24
最低		208,606	208,436	217,256	227,557	223,041	-0.07	-0.08	-0.10	-0.15
格差		1.69	1.69	1.76	1.63	1.93	-2.43	-2.58	-2.44	-1.54

※制度改正により、平成20年度から一般被保険者の範囲が拡大したため、一般被保険者の一人当たり診療費が増加している。

一人当たり診療費（退職等）

	年度	25	26	27	28	29	26/25 伸率	27/26 伸率	28/27 伸率	29/28 伸率
1	和歌山市	333,210	361,274	336,440	324,732	332,612	0.08	-0.07	-0.03	0.02
2	海南市	315,279	350,175	323,456	381,486	315,011	0.11	-0.08	0.18	-0.17
3	橋本市	285,173	302,083	366,131	341,844	232,321	0.06	0.21	-0.07	-0.32
4	有田市	420,026	311,280	232,054	282,781	342,407	-0.26	-0.25	0.22	0.21
5	御坊市	387,382	363,968	286,644	274,638	202,608	-0.06	-0.21	-0.04	-0.26
6	田辺市	396,355	472,664	495,478	478,850	377,213	0.19	0.05	-0.03	-0.21
7	新宮市	263,121	255,369	271,777	263,095	341,433	-0.03	0.06	-0.03	0.30
10	紀美野町	318,643	385,122	381,937	383,008	455,948	0.21	-0.01	0.00	0.19
12	紀の川市	290,342	280,573	344,645	342,885	305,820	-0.03	0.23	-0.01	-0.11
17	岩出市	303,889	300,386	307,039	385,315	368,160	-0.01	0.02	0.25	-0.04
18	かつらぎ町	293,717	265,126	307,533	344,273	386,101	-0.10	0.16	0.12	0.12
20	九度山町	314,555	355,305	632,310	645,936	583,398	0.13	0.78	0.02	-0.10
21	高野町	399,213	342,997	554,501	946,166	343,724	-0.14	0.62	0.71	-0.64
23	湯浅町	391,613	329,896	435,940	400,204	217,582	-0.16	0.32	-0.08	-0.46
24	広川町	301,289	308,684	221,726	225,937	143,615	0.02	-0.28	0.02	-0.36
25	有田川町	312,536	288,301	305,591	282,727	276,886	-0.08	0.06	-0.07	-0.02
28	美浜町	384,055	319,729	305,560	311,269	215,497	-0.17	-0.04	0.02	-0.31
29	日高町	250,138	248,074	313,403	307,708	236,434	-0.01	0.26	-0.02	-0.23
30	由良町	175,143	202,681	295,095	232,497	198,386	0.16	0.46	-0.21	-0.15
32	日高川町	276,694	305,676	241,085	262,571	242,903	0.10	-0.21	0.09	-0.07
35	みなべ町	223,519	277,621	373,574	372,625	628,875	0.24	0.35	0.00	0.69
37	印南町	325,786	415,516	612,226	547,152	304,397	0.28	0.47	-0.11	-0.44
38	白浜町	271,768	230,866	434,130	238,175	341,079	-0.15	0.88	-0.45	0.43
42	上富田町	249,111	313,646	350,801	302,072	229,604	0.26	0.12	-0.14	-0.24
44	すさみ町	233,936	316,082	345,393	316,922	450,331	0.35	0.09	-0.08	0.42
45	串本町	338,383	310,977	341,104	242,543	217,673	-0.08	0.10	-0.29	-0.10
46	那智勝浦町	276,570	243,643	350,494	389,146	250,260	-0.12	0.44	0.11	-0.36
47	太地町	249,860	181,011	320,797	237,301	248,830	-0.28	0.77	-0.26	0.05
49	古座川町	224,714	241,310	316,879	262,402	136,241	0.07	0.31	-0.17	-0.48
52	北山村	207,088	98,504	112,260	97,640	1,219,670	-0.52	0.14	-0.13	11.49
市町村計		313,772	320,801	339,487	333,235	312,151	0.02	0.06	-0.02	-0.06
最高		420,026	472,664	632,310	946,166	1,219,670	0.35	0.88	0.71	11.49
最低		175,143	98,504	112,260	97,640	136,241	-0.52	-0.28	-0.45	-0.64
格差		2.40	4.80	5.63	9.69	8.95	-0.67	-3.13	-1.56	-18.05

※制度改正により、平成20年度から退職被保険者の範囲が縮小したため、退職被保険者の一人当たり診療費が減少している。

一人当たり診療費（全体）

	年度	25	26	27	28	29	26/25 伸率	27/26 伸率	28/27 伸率	29/28 伸率
1	和歌山市	287,639	291,733	295,340	299,875	303,816	0.01	0.01	0.02	0.01
2	海南市	282,281	288,582	293,482	298,240	296,820	0.02	0.02	0.02	0.00
3	橋本市	271,745	283,465	301,429	299,695	309,563	0.04	0.06	-0.01	0.03
4	有田市	269,958	281,390	283,276	293,428	300,654	0.04	0.01	0.04	0.02
5	御坊市	262,876	279,826	282,199	296,412	302,243	0.06	0.01	0.05	0.02
6	田辺市	235,007	238,545	244,963	255,093	262,140	0.02	0.03	0.04	0.03
7	新宮市	264,126	262,235	261,210	267,849	283,756	-0.01	0.00	0.03	0.06
10	紀美野町	348,616	353,480	354,029	334,692	302,230	0.01	0.00	-0.05	-0.10
12	紀の川市	266,102	272,138	287,128	294,128	296,246	0.02	0.06	0.02	0.01
17	岩出市	252,363	256,327	267,785	286,369	290,285	0.02	0.04	0.07	0.01
18	かつらぎ町	284,218	297,978	320,630	320,975	321,573	0.05	0.08	0.00	0.00
20	九度山町	303,150	321,880	319,173	346,970	315,962	0.06	-0.01	0.09	-0.09
21	高野町	268,294	273,349	259,110	296,331	326,739	0.02	-0.05	0.14	0.10
23	湯浅町	266,421	262,311	270,740	265,236	257,805	-0.02	0.03	-0.02	-0.03
24	広川町	274,779	278,182	267,914	257,467	282,992	0.01	-0.04	-0.04	0.10
25	有田川町	257,102	262,867	261,244	294,071	281,544	0.02	-0.01	0.13	-0.04
28	美浜町	296,341	317,913	312,033	307,464	306,233	0.07	-0.02	-0.01	0.00
29	日高町	267,769	253,580	266,871	327,865	277,838	-0.05	0.05	0.23	-0.15
30	由良町	267,977	271,188	288,874	319,957	331,787	0.01	0.07	0.11	0.04
32	日高川町	271,083	289,549	308,194	329,694	327,122	0.07	0.06	0.07	-0.01
35	みなべ町	209,071	215,095	220,675	233,104	227,677	0.03	0.03	0.06	-0.02
37	印南町	260,307	243,366	247,463	265,204	262,110	-0.07	0.02	0.07	-0.01
38	白浜町	239,400	247,361	258,311	266,405	259,087	0.03	0.04	0.03	-0.03
42	上富田町	223,988	213,751	224,352	229,467	242,927	-0.05	0.05	0.02	0.06
44	すさみ町	324,262	328,373	362,264	349,833	345,029	0.01	0.10	-0.03	-0.01
45	串本町	294,221	303,614	328,714	291,837	298,839	0.03	0.08	-0.11	0.02
46	那智勝浦町	279,607	287,572	276,144	296,237	315,542	0.03	-0.04	0.07	0.07
47	太地町	238,330	253,629	309,704	366,945	354,311	0.06	0.22	0.18	-0.03
49	古座川町	291,210	277,060	315,666	298,976	279,010	-0.05	0.14	-0.05	-0.07
52	北山村	291,386	340,298	374,775	341,793	448,556	0.17	0.10	-0.09	0.31
市町村計		270,928	276,338	283,384	290,535	293,615	0.02	0.03	0.03	0.01
最高		348,616	353,480	374,775	366,945	448,556	0.17	0.22	0.23	0.31
最低		209,071	213,751	220,675	229,467	227,677	-0.07	-0.05	-0.11	-0.15
格差		1.67	1.65	1.70	1.60	1.97	-2.58	-4.24	-2.04	-2.05

※制度改正により、老人保健制度の被保険者が後期高齢者医療制度の被保険者に移行したため、平成20年度以降の一人当たり診療費が大幅に減少している。

保 險 者 別 調 書

保 険 者 調 書

保険者名

1	和歌山市
---	------

1. 概況

	住基人口 (H29. 1. 1)	被保険者数 (年度末)	加入割合	年間平均被保険者数			年間平均 世帯数	年間平均介護 2号被保数
				計	一 般	退職等		
平成25年度	379,064	100,578	26.53	102,000	96,135	5,865	60,477	36,062
平成26年度	377,208	98,379	26.08	100,361	95,573	4,788	60,035	34,243
平成27年度	375,269	95,287	25.39	97,830	94,340	3,490	59,185	32,600
平成28年度	373,074	90,057	24.14	93,611	91,406	2,205	57,386	30,559
平成29年度	371,042	85,720	23.10	88,362	87,273	1,089	55,201	28,603
		29年度県平均	26.68					

2. 財政状況(一般分)

単位：千円

	形式収支	実質収支	単年度収支	基金保有額
平成25年度	999,267	567,366	553,128	0
平成26年度	637,533	407,721	-159,645	0
平成27年度	814,620	736,333	328,612	0
平成28年度	1,680,033	1,313,513	577,180	0
平成29年度	2,967,108	2,543,540	1,230,026	0

3. 3%運動の状況

単位：%

	収納率	保健事業割合	レセ点効果率
平成25年度	88.37	0.73	0.76
平成26年度	88.97	0.65	0.97
平成27年度	89.36	0.69	0.57
平成28年度	90.23	0.71	0.84
平成29年度	91.07	0.73	0.60
29年度県平均	94.10	2.35	1.55

4. 賦課の状況

	税(料)率 (上:医療、中:後期高齢者支援金、下:介護)				賦課限度額 (千円)	一人当たり 調定額(全)	一世帯当たり 調定額(全)	収納率(現年)	
	所得割	資産割	均等割	平等割				全体	一般
平成25年度	9.67	-	27,840	22,800	510	88,087	148,567	88.37	87.79
	2.35	-	7,560	5,760	140				
	2.59	-	8,760	5,160	120				
平成26年度	9.67	-	25,680	22,800	510	85,038	142,159	88.97	88.45
	2.35	-	7,560	5,760	160				
	2.59	-	8,760	5,160	140				
平成27年度	9.67	-	25,680	22,800	520	83,913	138,705	89.36	89.04
	2.35	-	7,560	5,760	170				
	2.59	-	8,760	5,160	160				
平成28年度	9.67	-	25,680	22,800	540	84,414	137,700	90.23	90.06
	2.35	-	7,560	5,760	190				
	2.59	-	8,760	5,160	160				
平成29年度	9.67	-	25,680	22,800	540	85,457	136,794	91.07	91.01
	2.35	-	7,560	5,760	190				
	2.59	-	8,760	5,160	160				
平成30年度	9.67	-	24,600	22,800	580	/	/	/	/
	2.35	-	7,560	5,760	190				
	2.59	-	8,760	5,160	160				
29年度県平均						92,285	155,495	94.10	94.05

5. 医療費(診療費)の状況

	一人当たり医療費(診療費)			地域差 指数
	全 体	一 般	退職等	
平成25年度	287,639	284,859	333,210	1.042
平成26年度	291,733	288,249	361,274	1.043
平成27年度	295,340	293,820	336,440	1.036
平成28年度	299,875	299,275	324,732	1.049
平成29年度	303,816	303,457	332,612	1.034
29年度県平均	293,615	293,329	312,151	

保 険 者 調 書

保険者名

2	海南省
---	-----

1. 概況

	住基人口 (H29. 1. 1)	被保険者数 (年度末)	加入割合	年間平均被保険者数			年間平均 世帯数	年間平均介護 2号被保数
				計	一 般	退職等		
平成25年度	54,838	15,865	28.93	16,123	15,175	948	9,077	6,056
平成26年度	54,100	15,566	28.77	15,912	15,147	765	9,056	5,762
平成27年度	53,323	14,894	27.93	15,339	14,651	688	8,862	5,425
平成28年度	52,563	13,918	26.48	14,523	14,094	429	8,524	5,029
平成29年度	51,802	13,259	25.60	13,673	13,464	209	8,128	4,631
		29年度県平均	26.68					

2. 財政状況(一般分)

単位：千円

	形式収支	実質収支	単年度収支	基金保有額
平成25年度	192,288	130,746	-101,089	150,428
平成26年度	127,454	24,348	-106,397	50,593
平成27年度	89,832	45,142	20,794	653
平成28年度	401,572	313,958	268,816	655
平成29年度	447,921	411,830	97,872	220,656

3. 3%運動の状況

単位：%

	収納率	保健事業割合	レセ点効果率
平成25年度	93.61	5.84	0.88
平成26年度	93.73	6.30	0.91
平成27年度	93.97	6.75	1.33
平成28年度	94.03	6.32	0.80
平成29年度	94.31	6.06	1.27
29年度県平均	94.10	2.35	1.55

4. 賦課の状況

	税(料)率 (上:医療、中:後期高齢者支援金、下:介護)				賦課限度額 (千円)	一人当たり 調定額(全)	一世帯当たり 調定額(全)	収納率(現年)	
	所得割	資産割	均等割	平等割				全体	一般
平成25年度	6.90	38.00	23,000	20,000	510	92,670	164,605	93.61	93.35
	2.20	12.00	6,100	5,800	140				
	2.00	10.00	8,600	5,200	120				
平成26年度	6.90	38.00	23,000	20,000	510	91,190	160,226	93.73	93.35
	2.20	12.00	6,100	5,800	140				
	2.00	10.00	8,600	5,200	120				
平成27年度	6.90	38.00	23,000	20,000	510	88,277	152,797	93.97	93.72
	2.20	12.00	6,100	5,800	160				
	2.00	10.00	8,600	5,200	140				
平成28年度	7.80	35.00	26,300	21,600	520	100,299	170,888	94.03	93.86
	2.70	12.00	8,100	7,100	170				
	2.40	13.00	10,700	5,900	160				
平成29年度	7.80	35.00	26,300	21,600	540	103,005	173,276	94.31	94.27
	2.70	12.00	8,100	7,100	190				
	2.40	13.00	10,700	5,900	160				
平成30年度	6.50	10.00	26,000	20,400	580	/	/	/	/
	1.90	8.00	7,900	5,900	190				
	1.90	11.00	10,100	5,300	160				
					29年度県平均	92,285	155,495	94.10	94.05

5. 医療費(診療費)の状況

	一人当たり医療費(診療費)			地域差 指数
	全 体	一 般	退職等	
平成25年度	282,281	280,219	315,279	1.021
平成26年度	288,582	285,471	350,175	0.974
平成27年度	293,482	292,075	323,456	1.026
平成28年度	298,240	295,706	381,486	1.026
平成29年度	296,820	296,538	315,011	0.997
29年度県平均	293,615	293,329	312,151	

保 険 者 調 書

保険者名

3	橋本市
---	-----

1. 概況

	住基人口 (H29. 1. 1)	被保険者数 (年度末)	加入割合	年間平均被保険者数			年間平均 世帯数	年間平均介護 2号被保数
				計	一 般	退職等		
平成25年度	66,338	17,981	27.11	18,279	16,664	1,615	10,310	6,811
平成26年度	65,664	17,556	26.74	17,973	16,623	1,350	10,233	6,446
平成27年度	65,074	17,193	26.42	17,576	16,547	1,029	10,134	6,032
平成28年度	64,382	16,452	25.55	17,007	16,390	617	9,936	5,607
平成29年度	63,789	15,768	24.72	16,271	15,975	296	9,667	5,223
		29年度県平均	26.68					

2. 財政状況(一般分)

単位：千円

	形式収支	実質収支	単年度収支	基金保有額
平成25年度	248,020	155,659	-65,916	757,549
平成26年度	238,368	189,689	34,031	588,067
平成27年度	189,752	154,790	-34,899	588,487
平成28年度	238,811	206,581	51,791	588,572
平成29年度	356,426	272,762	66,181	588,844

3. 3%運動の状況

単位：%

	収納率	保健事業割合	レセ点効果率
平成25年度	92.60	0.85	0.88
平成26年度	93.69	0.99	0.80
平成27年度	94.77	1.39	1.03
平成28年度	95.62	1.69	0.73
平成29年度	96.05	1.75	0.54
29年度県平均	94.10	2.35	1.55

4. 賦課の状況

	税(料)率 (上:医療、中:後期高齢者支援金、下:介護)				賦課限度額 (千円)	一人当たり 調定額(全)	一世帯当たり 調定額(全)	収納率(現年)	
	所得割	資産割	均等割	平等割				全体	一般
平成25年度	6.10	28.00	22,800	21,600	510	88,301	156,551	92.60	92.13
	1.70	8.00	9,600	8,400	140				
	1.80	7.40	9,000	5,400	120				
平成26年度	6.10	28.00	22,800	21,600	510	88,072	154,688	93.69	93.21
	1.70	8.00	9,600	8,400	160				
	1.80	7.40	9,000	5,400	140				
平成27年度	6.10	28.00	22,800	21,600	520	86,619	150,228	94.77	94.51
	1.70	8.00	9,600	8,400	170				
	1.80	7.40	9,000	5,400	160				
平成28年度	6.10	28.00	22,800	21,600	540	87,142	149,157	95.62	95.51
	1.70	8.00	9,600	8,400	190				
	1.80	7.40	9,000	5,400	160				
平成29年度	6.10	28.00	22,800	21,600	540	87,015	146,460	96.05	96.00
	1.70	8.00	9,600	8,400	190				
	1.80	7.40	9,000	5,400	160				
平成30年度	6.10	18.70	22,800	21,600	580	/	/	/	/
	1.70	5.40	9,600	8,400	190				
	1.80	5.00	9,000	5,400	160				
					29年度県平均	92,285	155,495	94.10	94.05

5. 医療費(診療費)の状況

	一人当たり医療費(診療費)			地域差 指数
	全 体	一 般	退職等	
平成25年度	271,745	270,444	285,173	1.032
平成26年度	283,465	281,953	302,083	1.003
平成27年度	301,429	297,405	366,131	1.023
平成28年度	299,695	298,108	341,844	1.026
平成29年度	309,563	310,995	232,321	1.042
29年度県平均	293,615	293,329	312,151	

保 険 者 調 書

保険者名

4	有田市
---	-----

1. 概況

	住基人口 (H29. 1. 1)	被保険者数 (年度末)	加入割合	年間平均被保険者数			年間平均 世帯数	年間平均介護 2号被保数
				計	一 般	退職等		
平成25年度	30,603	10,658	34.83	10,891	10,445	446	5,554	4,366
平成26年度	30,215	10,325	34.17	10,582	10,116	466	5,457	4,141
平成27年度	29,730	9,809	32.99	10,121	9,735	386	5,303	3,876
平成28年度	29,250	9,314	31.84	9,640	9,388	252	5,165	3,633
平成29年度	28,740	8,933	31.08	9,146	9,023	123	4,982	3,393
		29年度県平均	26.68					

2. 財政状況(一般分)

単位：千円

	形式収支	実質収支	単年度収支	基金保有額
平成25年度	69,063	17,315	11,721	295,687
平成26年度	93,717	85,963	68,647	370,823
平成27年度	152,602	131,285	45,322	459,982
平成28年度	282,471	236,240	104,955	617,530
平成29年度	227,614	251,480	15,240	743,662

3. 3%運動の状況

単位：%

	収納率	保健事業割合	レセ点効果率
平成25年度	94.10	1.34	1.39
平成26年度	93.81	1.75	0.84
平成27年度	94.16	1.95	0.71
平成28年度	94.27	2.04	0.58
平成29年度	94.73	2.25	0.58
29年度県平均	94.10	2.35	1.55

4. 賦課の状況

	税(料)率 (上:医療、中:後期高齢者支援金、下:介護)				賦課限度額 (千円)	一人当たり 調定額(全)	一世帯当たり 調定額(全)	収納率(現年)	
	所得割	資産割	均等割	平等割				全体	一般
平成25年度	7.40	35.50	29,400	28,200	510	103,464	202,886	94.10	93.86
	2.50	10.60	10,200	9,000	140				
	2.40	9.70	10,800	7,800	120				
平成26年度	7.40	35.50	29,400	28,200	510	103,966	201,606	93.81	93.56
	2.50	10.60	10,200	9,000	160				
	2.40	9.70	10,800	7,800	140				
平成27年度	7.40	35.50	29,400	28,200	520	102,623	195,861	94.16	93.97
	2.50	10.60	10,200	9,000	170				
	2.40	9.70	10,800	7,800	160				
平成28年度	7.40	35.50	29,400	28,200	540	108,119	201,795	94.27	94.14
	2.50	10.60	10,200	9,000	190				
	2.40	9.70	10,800	7,800	160				
平成29年度	7.40	35.50	29,400	28,200	540	114,102	209,470	94.73	94.66
	2.50	10.60	10,200	9,000	190				
	2.40	9.70	10,800	7,800	160				
平成30年度	7.40	30.00	27,000	25,200	580	/	/	/	/
	2.50	8.70	9,000	7,800	190				
	2.40	6.30	9,000	7,800	160				
		29年度県平均			92,285	155,495	94.10	94.05	

5. 医療費(診療費)の状況

	一人当たり医療費(診療費)			地域差 指数
	全 体	一 般	退職等	
平成25年度	269,958	263,550	420,026	0.960
平成26年度	281,390	280,013	311,280	1.013
平成27年度	283,276	285,307	232,054	1.002
平成28年度	293,428	293,713	282,781	1.005
平成29年度	300,654	300,085	342,407	1.005
29年度県平均	293,615	293,329	312,151	

保 険 者 調 書

保険者名

5	御坊市
---	-----

1. 概況

	住基人口 (H29. 1. 1)	被保険者数 (年度末)	加入割合	年間平均被保険者数			年間平均 世帯数	年間平均介護 2号被保数
				計	一 般	退職等		
平成25年度	25,300	8,735	34.53	8,969	8,579	390	4,722	3,473
平成26年度	24,980	8,442	33.80	8,646	8,328	318	4,614	3,293
平成27年度	24,599	8,134	33.07	8,315	8,055	260	4,508	3,157
平成28年度	24,279	7,690	31.67	7,986	7,814	172	4,394	2,996
平成29年度	24,005	7,252	30.21	7,499	7,399	100	4,222	2,822
		29年度県平均	26.68					

2. 財政状況(一般分)

単位：千円

	形式収支	実質収支	単年度収支	基金保有額
平成25年度	-37,634	-63,954	-27,532	0
平成26年度	73,728	50,687	114,641	0
平成27年度	61,907	8,584	-42,103	0
平成28年度	162,107	150,005	141,421	0
平成29年度	347,327	286,703	136,698	0

3. 3%運動の状況

単位：%

	収納率	保健事業割合	レセ点効果率
平成25年度	90.85	1.02	0.99
平成26年度	91.69	1.06	1.13
平成27年度	92.20	0.97	1.15
平成28年度	93.03	0.97	1.01
平成29年度	93.42	1.11	0.53
29年度県平均	94.10	2.35	1.55

4. 賦課の状況

	税(料)率 (上:医療、中:後期高齢者支援金、下:介護)				賦課限度額 (千円)	一人当たり 調定額(全)	一世帯当たり 調定額(全)	収納率(現年)	
	所得割	資産割	均等割	平等割				全体	一般
平成25年度	8.50	25.00	32,100	28,000	510	101,018	191,875	90.85	90.52
	2.50	9.00	7,700	6,900	140				
	2.00	6.00	9,800	5,400	120				
平成26年度	8.50	25.00	32,100	28,000	510	101,022	189,301	91.69	91.33
	2.50	9.00	7,700	6,900	160				
	2.00	6.00	9,800	5,400	140				
平成27年度	8.50	25.00	32,100	28,000	520	100,351	185,098	92.20	92.05
	2.50	9.00	7,700	6,900	170				
	2.00	6.00	9,800	5,400	160				
平成28年度	8.50	25.00	32,100	28,000	540	104,714	190,316	93.03	92.96
	2.50	9.00	7,700	6,900	190				
	2.00	6.00	9,800	5,400	160				
平成29年度	8.50	25.00	32,100	28,000	540	107,389	190,742	93.42	93.38
	2.50	9.00	7,700	6,900	190				
	2.00	6.00	9,800	5,400	160				
平成30年度	8.50	25.00	32,100	28,000	580	/	/	/	/
	2.50	9.00	7,700	6,900	190				
	2.00	6.00	9,800	5,400	160				
					29年度県平均	92,285	155,495	94.10	94.05

5. 医療費(診療費)の状況

	一人当たり医療費(診療費)			地域差 指数
	全 体	一 般	退職等	
平成25年度	262,876	257,216	387,382	1.063
平成26年度	279,826	276,613	363,968	1.082
平成27年度	282,199	282,055	286,644	1.075
平成28年度	296,412	296,891	274,638	1.137
平成29年度	302,243	303,589	202,608	1.108
29年度県平均	293,615	293,329	312,151	

保 険 者 調 書

保険者名

6	田辺市
---	-----

1. 概況

	住基人口 (H29. 1. 1)	被保険者数 (年度末)	加入割合	年間平均被保険者数			年間平均 世帯数	年間平均介護 2号被保数
				計	一 般	退職等		
平成25年度	79,631	28,781	36.14	29,226	28,720	506	16,132	11,431
平成26年度	78,661	27,625	35.12	28,387	28,003	384	15,819	10,857
平成27年度	77,486	26,195	33.81	27,152	26,828	324	15,356	10,287
平成28年度	76,509	24,777	32.38	25,664	25,392	272	14,793	9,664
平成29年度	75,414	23,653	31.36	24,363	24,193	170	14,262	9,113
		29年度県平均	26.68					

2. 財政状況(一般分)

単位：千円

	形式収支	実質収支	単年度収支	基金保有額
平成25年度	12,175	-103,810	-51,232	1,628,712
平成26年度	46,664	-52,217	51,593	1,210,800
平成27年度	12,679	-14,034	38,183	883,039
平成28年度	103,587	38,807	52,841	804,596
平成29年度	206,208	47,176	8,369	505,406

3. 3%運動の状況

単位：%

	収納率	保健事業割合	レセ点効果率
平成25年度	92.81	3.59	0.76
平成26年度	92.72	3.87	0.96
平成27年度	92.90	4.76	0.88
平成28年度	94.27	4.67	0.60
平成29年度	95.11	4.84	0.62
29年度県平均	94.10	2.35	1.55

4. 賦課の状況

	税(料)率 (上:医療、中:後期高齢者支援金、下:介護)				賦課限度額 (千円)	一人当たり 調定額(全)	一世帯当たり 調定額(全)	収納率(現年)	
	所得割	資産割	均等割	平等割				全体	一般
平成25年度	5.70	40.00	21,000	20,500	510	90,212	163,434	92.81	92.69
	2.00	10.00	7,000	6,500	140				
	1.50	9.70	9,000	5,100	120				
平成26年度	5.70	40.00	21,000	20,500	510	87,622	157,237	92.72	92.64
	2.00	10.00	7,000	6,500	160				
	1.50	9.70	9,000	5,100	140				
平成27年度	5.70	40.00	21,000	20,500	520	86,241	152,489	92.90	92.82
	2.00	10.00	7,000	6,500	170				
	1.50	9.70	9,000	5,100	160				
平成28年度	5.70	40.00	21,000	20,500	540	86,550	150,154	94.27	94.23
	2.00	10.00	7,000	6,500	190				
	1.50	9.70	9,000	5,100	160				
平成29年度	5.70	40.00	21,000	20,500	540	88,541	151,250	95.11	95.08
	2.00	10.00	7,000	6,500	190				
	1.50	9.70	9,000	5,100	160				
平成30年度	5.50	34.80	22,000	19,800	580	/	/	/	/
	1.90	8.50	7,400	6,400	190				
	1.60	8.90	10,300	5,400	160				
29年度県平均						92,285	155,495	94.10	94.05

5. 医療費(診療費)の状況

	一人当たり医療費(診療費)			地域差 指数
	全 体	一 般	退職等	
平成25年度	235,007	232,165	396,355	0.915
平成26年度	238,545	235,334	472,664	0.901
平成27年度	244,963	241,937	495,478	0.892
平成28年度	255,093	252,697	478,850	0.936
平成29年度	262,140	261,332	377,213	0.944
29年度県平均	293,615	293,329	312,151	

保 険 者 調 書

保険者名

7	新宮市
---	-----

1. 概況

	住基人口 (H29. 1. 1)	被保険者数 (年度末)	加入割合	年間平均被保険者数			年間平均 世帯数	年間平均介護 2号被保数
				計	一 般	退職等		
平成25年度	31,398	10,478	33.37	10,637	9,870	767	6,277	4,097
平成26年度	30,929	9,971	32.24	10,304	9,656	648	6,147	3,810
平成27年度	30,431	9,565	31.43	9,894	9,426	468	5,949	3,569
平成28年度	29,860	9,057	30.33	9,370	9,066	304	5,701	3,340
平成29年度	29,358	8,609	29.32	8,880	8,708	172	5,488	3,122
		29年度県平均	26.68					

2. 財政状況(一般分)

単位：千円

	形式収支	実質収支	単年度収支	基金保有額
平成25年度	-95,318	-136,849	-12,560	0
平成26年度	-32,990	-76,723	60,126	0
平成27年度	53,728	47,101	123,824	0
平成28年度	133,537	92,756	45,655	0
平成29年度	237,918	186,752	93,996	0

3. 3%運動の状況

単位：%

	収納率	保健事業割合	レセ点効果率
平成25年度	91.32	1.10	0.64
平成26年度	90.51	1.05	0.80
平成27年度	91.41	1.15	0.69
平成28年度	93.22	1.23	0.92
平成29年度	94.09	1.31	0.78
29年度県平均	94.10	2.35	1.55

4. 賦課の状況

	税(料)率 (上:医療、中:後期高齢者支援金、下:介護)				賦課限度額 (千円)	一人当たり 調定額(全)	一世帯当たり 調定額(全)	収納率(現年)	
	所得割	資産割	均等割	平等割				全体	一般
平成25年度	6.00	48.00	20,400	21,120	510	76,024	128,831	91.32	90.82
	1.50	12.00	5,100	5,280	140				
	1.50	7.70	9,000	5,400	120				
平成26年度	6.80	40.00	25,000	24,000	510	85,901	143,993	90.51	90.21
	2.20	10.00	7,200	6,600	160				
	1.50	7.70	9,000	5,400	140				
平成27年度	6.80	40.00	25,000	24,000	520	85,010	141,383	91.41	91.07
	2.20	10.00	7,200	6,600	170				
	1.50	7.70	9,000	5,400	160				
平成28年度	6.80	40.00	25,000	24,000	540	84,302	138,556	93.22	93.03
	2.20	10.00	7,200	6,600	190				
	1.50	7.70	9,000	5,400	160				
平成29年度	6.80	40.00	25,000	24,000	540	83,684	135,407	94.09	94.01
	2.20	10.00	7,200	6,600	190				
	1.50	7.70	9,000	5,400	160				
平成30年度	6.80	40.00	25,000	24,000	580	/	/	/	/
	2.20	10.00	7,200	6,600	190				
	1.50	7.70	9,000	5,400	160				
29年度県平均						92,285	155,495	94.10	94.05

5. 医療費(診療費)の状況

	一人当たり医療費(診療費)			地域差 指数
	全 体	一 般	退職等	
平成25年度	264,126	264,204	263,121	0.994
平成26年度	262,235	262,696	255,369	1.008
平成27年度	261,210	260,686	271,777	0.964
平成28年度	267,849	268,009	263,095	0.997
平成29年度	283,756	282,617	341,433	1.002
29年度県平均	293,615	293,329	312,151	

保 険 者 調 書

保険者名

10	紀美野町
----	------

1. 概況

	住基人口 (H29. 1. 1)	被保険者数 (年度末)	加入割合	年間平均被保険者数			年間平均 世帯数	年間平均介護 2号被保数		
				計	一 般	退職等				
平成25年度	10,071	3,145	31.23	3,208	2,922	286	1,836	1,243		
平成26年度	9,839	3,126	31.77	3,147	2,910	237	1,825	1,168		
平成27年度	9,599	2,926	30.48	3,031	2,854	177	1,777	1,072		
平成28年度	9,367	2,815	30.05	2,899	2,796	103	1,744	1,000		
平成29年度	9,158	2,691	29.38	2,752	2,699	53	1,681	943		
		29年度県平均	26.68							

2. 財政状況(一般分)

単位：千円

	形式収支	実質収支	単年度収支	基金保有額
平成25年度	48,513	35,838	31,470	23,763
平成26年度	101,432	80,541	44,703	3,520
平成27年度	17,222	19,890	-60,651	51,221
平成28年度	99,949	71,752	51,862	121,004
平成29年度	71,418	25,000	-46,752	229,154

3. 3%運動の状況

単位：%

	収納率	保健事業割合	レセ点効果率
平成25年度	95.23	5.44	0.25
平成26年度	95.59	5.77	0.66
平成27年度	96.05	6.82	1.17
平成28年度	96.67	6.00	1.10
平成29年度	96.54	7.15	0.28
29年度県平均	94.10	2.35	1.55

4. 賦課の状況

	税(料)率 (上:医療、中:後期高齢者支援金、下:介護)				賦課限度額 (千円)	一人当たり 調定額(全)	一世帯当たり 調定額(全)	収納率(現年)	
	所得割	資産割	均等割	平等割				全体	一般
平成25年度	5.50	45.00	20,900	18,000	510	78,186	136,613	95.23	95.09
	1.70	9.00	6,100	5,000	140				
	1.60	9.00	7,100	5,200	120				
平成26年度	5.50	45.00	20,900	18,000	510	78,389	135,172	95.59	95.54
	1.70	9.00	6,100	5,000	160				
	1.60	9.00	7,100	5,200	140				
平成27年度	6.00	45.00	22,200	20,000	520	80,452	137,226	96.05	95.95
	1.90	9.00	6,600	5,500	170				
	1.70	9.00	7,500	5,500	160				
平成28年度	6.00	45.00	22,200	20,000	540	83,827	139,344	96.67	96.64
	1.90	9.00	6,600	5,500	190				
	1.70	9.00	7,500	5,500	160				
平成29年度	6.00	45.00	22,200	20,000	540	83,743	137,097	96.54	96.54
	1.90	9.00	6,600	5,500	190				
	1.70	9.00	7,500	5,500	160				
平成30年度	6.30	40.00	22,200	20,000	580	/	/	/	/
	2.00	8.00	6,600	5,500	190				
	1.70	8.00	7,500	5,500	160				
		29年度県平均	92,285	155,495	94.10	94.05			

5. 医療費(診療費)の状況

	一人当たり医療費(診療費)			地域差 指数
	全 体	一 般	退職等	
平成25年度	348,616	351,549	318,643	1.272
平成26年度	353,480	350,903	385,122	1.138
平成27年度	354,029	352,298	381,937	1.215
平成28年度	334,692	332,912	383,008	1.135
平成29年度	302,230	299,212	455,948	0.991
29年度県平均	293,615	293,329	312,151	

保 険 者 調 書

保険者名	12	紀の川市
------	----	------

1. 概況

	住基人口 (H29. 1. 1)	被保険者数 (年度末)	加入割合	年間平均被保険者数			年間平均 世帯数	年間平均介護 2号被保数
				計	一 般	退職等		
平成25年度	66,411	20,061	30.21	20,297	18,561	1,736	10,954	7,835
平成26年度	65,982	19,767	29.96	19,964	18,382	1,582	10,889	7,456
平成27年度	65,318	19,224	29.43	19,612	18,424	1,188	10,784	7,095
平成28年度	64,511	18,429	28.57	18,978	18,187	791	10,565	6,681
平成29年度	63,643	17,468	27.45	17,963	17,548	415	10,172	6,165
		29年度県平均	26.68					

2. 財政状況(一般分)

単位：千円

	形式収支	実質収支	単年度収支	基金保有額
平成25年度	188,568	103,915	122,818	104,264
平成26年度	3,368	-69,220	-173,134	100,413
平成27年度	57,191	10,337	79,557	0
平成28年度	308,389	250,941	240,605	0
平成29年度	463,803	362,881	111,940	0

3. 3%運動の状況

単位：%

	収納率	保健事業割合	レセ点効果率
平成25年度	94.52	2.06	1.23
平成26年度	94.67	2.19	0.83
平成27年度	94.93	2.67	0.56
平成28年度	95.19	2.30	0.69
平成29年度	95.14	2.24	0.56
29年度県平均	94.10	2.35	1.55

4. 賦課の状況

	税(料)率 (上:医療、中:後期高齢者支援金、下:介護)				賦課限度額 (千円)	一人当たり 調定額(全)	一世帯当たり 調定額(全)	収納率(現年)	
	所得割	資産割	均等割	平等割				全体	一般
平成25年度	6.50	40.00	25,000	25,000	510	83,769	155,218	94.52	94.19
	2.00	10.00	2,700	2,700	140				
	1.70	8.00	7,100	7,100	120				
平成26年度	6.50	40.00	25,000	25,000	510	84,788	155,450	94.67	94.33
	2.00	10.00	2,700	2,700	160				
	1.70	8.00	7,100	7,100	140				
平成27年度	6.50	40.00	25,000	25,000	520	83,960	152,692	94.93	94.76
	2.00	10.00	2,700	2,700	170				
	1.70	8.00	7,100	7,100	160				
平成28年度	7.00	40.00	26,000	26,000	540	95,478	171,508	95.19	95.06
	2.20	12.00	8,000	8,000	190				
	2.40	14.00	8,500	8,500	160				
平成29年度	7.00	40.00	26,000	26,000	540	97,762	172,641	95.14	95.10
	2.20	12.00	8,000	8,000	190				
	2.40	14.00	8,500	8,500	160				
平成30年度	7.00	25.00	25,400	25,400	580	/	/	/	/
	2.20	7.00	7,400	7,400	190				
	2.40	8.00	7,900	7,900	160				
					29年度県平均	92,285	155,495	94.10	94.05

5. 医療費(診療費)の状況

	一人当たり医療費(診療費)			地域差 指数
	全 体	一 般	退職等	
平成25年度	266,102	263,835	290,342	1.004
平成26年度	272,138	271,412	280,573	1.011
平成27年度	287,128	283,419	344,645	1.025
平成28年度	294,128	292,007	342,885	1.021
平成29年度	296,246	296,019	305,820	1.016
29年度県平均	293,615	293,329	312,151	

保 険 者 調 書

保険者名

17	岩出市
----	-----

1. 概況

	住基人口 (H29. 1. 1)	被保険者数 (年度末)	加入割合	年間平均被保険者数			年間平均 世帯数	年間平均介護 2号被保数
				計	一 般	退職等		
平成25年度	53,426	14,182	26.55	14,347	13,364	983	7,821	5,100
平成26年度	53,677	13,954	26.00	14,172	13,318	854	7,814	4,839
平成27年度	53,818	13,696	25.45	13,930	13,302	628	7,801	4,616
平成28年度	53,901	13,226	24.54	13,605	13,210	395	7,713	4,418
平成29年度	53,955	12,630	23.41	13,015	12,813	202	7,507	4,137
		29年度県平均	26.68					

2. 財政状況(一般分)

単位：千円

	形式収支	実質収支	単年度収支	基金保有額
平成25年度	32,835	-24,120	168,520	900
平成26年度	17,488	-12,576	11,543	900
平成27年度	50,714	41,755	54,331	900
平成28年度	12,530	-32,126	-73,881	900
平成29年度	43,658	-16,445	15,681	900

3. 3%運動の状況

単位：%

	収納率	保健事業割合	レセ点効果率
平成25年度	92.25	1.01	0.56
平成26年度	92.95	1.23	0.46
平成27年度	93.80	1.33	0.32
平成28年度	94.79	2.19	0.35
平成29年度	94.99	2.57	0.31
29年度県平均	94.10	2.35	1.55

4. 賦課の状況

	税(料)率 (上:医療、中:後期高齢者支援金、下:介護)				賦課限度額 (千円)	一人当たり 調定額(全)	一世帯当たり 調定額(全)	収納率(現年)	
	所得割	資産割	均等割	平等割				全体	一般
平成25年度	6.30	40.00	22,000	24,500	510	84,355	154,742	92.25	91.87
	2.20	10.00	6,500	6,500	140				
	1.45	8.00	8,800	7,000	120				
平成26年度	6.30	40.00	22,000	24,500	510	82,783	150,141	92.95	92.65
	2.20	10.00	6,500	6,500	160				
	1.45	8.00	8,800	7,000	140				
平成27年度	6.30	40.00	22,000	24,500	520	81,497	145,526	93.80	93.62
	2.20	10.00	6,500	6,500	170				
	1.45	8.00	8,800	7,000	160				
平成28年度	6.30	40.00	22,000	24,500	540	82,303	145,174	94.79	94.66
	2.20	10.00	6,500	6,500	190				
	1.45	8.00	8,800	7,000	160				
平成29年度	6.60	40.00	23,100	24,500	540	88,662	153,714	94.99	94.93
	2.30	10.00	7,850	7,750	190				
	2.00	8.00	9,600	7,000	160				
平成30年度	6.60	40.00	23,100	24,500	580	/	/	/	/
	2.30	10.00	7,850	7,750	190				
	2.00	8.00	9,600	7,000	160				
					29年度県平均	92,285	155,495	94.10	94.05

5. 医療費(診療費)の状況

	一人当たり医療費(診療費)			地域差 指数
	全 体	一 般	退職等	
平成25年度	252,363	248,573	303,889	0.992
平成26年度	256,327	253,502	300,386	0.980
平成27年度	267,785	265,931	307,039	1.018
平成28年度	286,369	283,410	385,315	1.050
平成29年度	290,285	289,057	368,160	1.026
29年度県平均	293,615	293,329	312,151	

保 険 者 調 書

保険者名

18	かつらぎ町
----	-------

1. 概況

	住基人口 (H29. 1. 1)	被保険者数 (年度末)	加入割合	年間平均被保険者数			年間平均 世帯数	年間平均介護 2号被保数
				計	一 般	退職等		
平成25年度	18,221	6,064	33.28	6,156	5,782	374	3,364	2,355
平成26年度	18,004	5,912	32.84	6,037	5,711	326	3,314	2,198
平成27年度	17,733	5,730	32.31	5,916	5,654	262	3,272	2,086
平成28年度	17,420	5,507	31.61	5,679	5,503	176	3,186	1,971
平成29年度	17,178	5,251	30.57	5,432	5,333	99	3,070	1,839
29年度県平均			26.68					

2. 財政状況(一般分)

単位：千円

	形式収支	実質収支	単年度収支	基金保有額
平成25年度	70,882	31,559	14,319	133,959
平成26年度	-2,009	-2,243	-33,802	95,077
平成27年度	89,115	66,340	68,583	29,210
平成28年度	62,671	48,289	-18,051	91,242
平成29年度	119,358	91,642	43,353	56,091

3. 3%運動の状況

単位：%

	収納率	保健事業割合	レセ点効果率
平成25年度	94.15	1.30	0.92
平成26年度	93.53	2.31	0.81
平成27年度	94.02	1.95	0.96
平成28年度	94.21	1.98	1.71
平成29年度	94.45	1.77	0.87
29年度県平均	94.10	2.35	1.55

4. 賦課の状況

	税(料)率 (上:医療、中:後期高齢者支援金、下:介護)				賦課限度額 (千円)	一人当たり 調定額(全)	一世帯当たり 調定額(全)	収納率(現年)	
	所得割	資産割	均等割	平等割				全体	一般
平成25年度	7.23	35.32	21,670	18,790	510	87,364	159,872	94.15	93.75
	2.59	11.95	7,530	6,590	140				
	2.77	13.48	8,980	5,540	120				
平成26年度	7.14	34.57	22,350	19,390	510	89,200	162,492	93.53	93.29
	2.57	11.94	7,930	6,960	160				
	2.66	13.92	9,400	5,740	140				
平成27年度	7.05	34.74	22,390	19,250	520	89,593	161,990	94.02	93.83
	2.88	13.62	8,880	7,710	170				
	2.50	15.08	9,500	5,660	160				
平成28年度	7.15	34.91	23,040	19,480	540	90,601	161,496	94.21	94.05
	2.75	13.22	8,820	7,500	190				
	2.56	15.63	9,970	5,850	160				
平成29年度	6.74	35.06	23,040	19,380	540	95,247	168,528	94.45	94.37
	2.75	14.03	9,310	7,870	190				
	2.56	16.83	10,530	6,130	160				
平成30年度	6.03	32.23	21,130	17,680	580	/	/	/	/
	3.06	15.54	10,200	8,550	190				
	3.36	21.66	12,870	7,470	160				
29年度県平均						92,285	155,495	94.10	94.05

5. 医療費(診療費)の状況

	一人当たり医療費(診療費)			地域差 指数
	全 体	一 般	退職等	
平成25年度	284,218	283,604	293,717	1.071
平成26年度	297,978	299,853	265,126	1.068
平成27年度	320,630	321,237	307,533	1.083
平成28年度	320,975	320,230	344,273	1.081
平成29年度	321,573	320,375	386,101	1.069
29年度県平均	293,615	293,329	312,151	

保 険 者 調 書

保険者名

20	九度山町
----	------

1. 概況

	住基人口 (H29. 1. 1)	被保険者数 (年度末)	加入割合	年間平均被保険者数			年間平均 世帯数	年間平均介護 2号被保数		
				計	一 般	退職等				
平成25年度	4,797	1,551	32.33	1,579	1,441	138	912	581		
平成26年度	4,700	1,507	32.06	1,547	1,438	109	897	537		
平成27年度	4,606	1,469	31.89	1,496	1,411	85	879	510		
平成28年度	4,509	1,392	30.87	1,448	1,397	51	855	483		
平成29年度	4,431	1,348	30.42	1,374	1,352	22	819	443		
		29年度県平均	26.68							

2. 財政状況(一般分)

単位：千円

	形式収支	実質収支	単年度収支	基金保有額
平成25年度	73,430	70,594	-8,390	90,243
平成26年度	105,800	87,671	17,077	90,266
平成27年度	110,600	91,850	4,179	100,288
平成28年度	105,650	92,577	727	100,326
平成29年度	62,269	51,598	-40,979	130,364

3. 3%運動の状況

単位：%

	収納率	保健事業割合	レセ点効果率
平成25年度	97.83	2.11	1.00
平成26年度	98.54	2.41	1.12
平成27年度	98.91	1.53	0.13
平成28年度	99.41	1.76	0.09
平成29年度	99.17	1.75	0.21
29年度県平均	94.10	2.35	1.55

4. 賦課の状況

	税(料)率 (上:医療、中:後期高齢者支援金、下:介護)				賦課限度額 (千円)	一人当たり 調定額(全)	一世帯当たり 調定額(全)	収納率(現年)	
	所得割	資産割	均等割	平等割				全体	一般
平成25年度	6.76	40.50	27,500	22,500	510	88,869	153,863	97.83	97.55
	1.82	11.09	7,500	6,100	140				
	2.01	12.12	9,300	5,300	120				
平成26年度	6.76	40.50	27,500	22,500	510	92,554	159,623	98.54	98.74
	1.82	11.09	7,500	6,100	160				
	2.01	12.12	9,300	5,300	140				
平成27年度	6.76	40.50	27,500	22,500	520	96,211	163,745	98.91	99.18
	1.82	11.09	7,500	6,100	170				
	2.01	12.12	9,300	5,300	160				
平成28年度	6.08	36.45	24,800	20,300	540	86,112	145,837	99.41	99.40
	1.82	11.09	7,500	6,100	190				
	2.01	12.12	9,300	5,300	160				
平成29年度	6.08	36.45	24,800	20,300	540	89,137	149,541	99.17	99.16
	1.82	11.09	7,500	6,100	190				
	2.01	12.12	9,300	5,300	160				
平成30年度	6.08	36.45	24,800	20,300	580	/	/	/	/
	1.82	11.09	7,500	6,100	190				
	2.01	12.12	9,300	5,300	160				
		29年度県平均	92,285	155,495	94.10	94.05			

5. 医療費(診療費)の状況

	一人当たり医療費(診療費)			地域差 指数
	全 体	一 般	退職等	
平成25年度	303,150	302,058	314,555	0.989
平成26年度	321,880	319,347	355,305	1.141
平成27年度	319,173	300,310	632,310	0.916
平成28年度	346,970	336,055	645,936	0.966
平成29年度	315,962	311,610	583,398	0.984
29年度県平均	293,615	293,329	312,151	

保 険 者 調 書

保険者名

21	高野町
----	-----

1. 概況

	住基人口 (H29. 1. 1)	被保険者数 (年度末)	加入割合	年間平均被保険者数			年間平均 世帯数	年間平均介護 2号被保数
				計	一 般	退職等		
平成25年度	3,471	1,109	31.95	1,113	1,046	67	663	432
平成26年度	3,375	1,071	31.73	1,089	1,042	47	642	386
平成27年度	3,298	1,021	30.96	1,049	1,015	34	634	378
平成28年度	3,243	973	30.00	1,011	992	19	620	375
平成29年度	3,126	917	29.33	954	945	9	611	351
29年度県平均			26.68					

2. 財政状況(一般分)

単位：千円

	形式収支	実質収支	単年度収支	基金保有額
平成25年度	130,220	129,825	12,399	107,507
平成26年度	126,445	121,270	-8,554	107,587
平成27年度	128,187	122,363	1,093	107,669
平成28年度	125,694	121,668	-695	107,749
平成29年度	100,787	96,303	-25,365	107,770

3. 3%運動の状況

単位：%

	収納率	保健事業割合	レセ点効果率
平成25年度	96.96	2.40	0.38
平成26年度	96.26	2.10	0.09
平成27年度	97.02	5.94	0.17
平成28年度	96.89	4.80	0.05
平成29年度	96.39	10.69	0.04
29年度県平均	94.10	2.35	1.55

4. 賦課の状況

	税(料)率 (上:医療、中:後期高齢者支援金、下:介護)				賦課限度額 (千円)	一人当たり 調定額(全)	一世帯当たり 調定額(全)	収納率(現年)	
	所得割	資産割	均等割	平等割				全体	一般
平成25年度	7.90	40.00	26,000	24,000	510	90,913	152,618	96.96	96.71
	1.70	13.00	6,500	5,500	140				
	1.60	17.00	8,500	5,000	120				
平成26年度	7.90	40.00	26,000	24,000	510	90,121	152,868	96.26	96.06
	1.70	13.00	6,500	5,500	160				
	1.60	17.00	8,500	5,000	140				
平成27年度	7.90	40.00	26,000	24,000	520	87,184	144,253	97.02	96.88
	1.70	13.00	6,500	5,500	170				
	1.60	17.00	8,500	5,000	160				
平成28年度	7.90	40.00	26,000	24,000	540	99,400	162,086	96.89	96.83
	1.70	13.00	6,500	5,500	190				
	1.60	17.00	8,500	5,000	160				
平成29年度	7.90	40.00	26,000	24,000	540	89,266	139,378	96.39	96.34
	1.70	13.00	6,500	5,500	190				
	1.60	17.00	8,500	5,000	160				
平成30年度	7.90	40.00	26,000	24,000	580	/	/	/	/
	1.70	13.00	6,500	5,500	190				
	1.60	17.00	8,500	5,000	160				
29年度県平均						92,285	155,495	94.10	94.05

5. 医療費(診療費)の状況

	一人当たり医療費(診療費)			地域差 指数
	全 体	一 般	退職等	
平成25年度	268,294	259,908	399,213	0.833
平成26年度	273,349	270,207	342,997	1.012
平成27年度	259,110	249,215	554,501	0.872
平成28年度	296,331	283,884	946,166	1.002
平成29年度	326,739	326,577	343,724	1.025
29年度県平均	293,615	293,329	312,151	

保 険 者 調 書

保険者名	23	湯浅町
------	----	-----

1. 概況

	住基人口 (H29. 1. 1)	被保険者数 (年度末)	加入割合	年間平均被保険者数			年間平均 世帯数	年間平均介護 2号被保数
				計	一 般	退職等		
平成25年度	13,238	4,813	36.36	4,913	4,674	239	2,487	1,960
平成26年度	12,990	4,652	35.81	4,748	4,558	190	2,441	1,841
平成27年度	12,786	4,505	35.23	4,616	4,454	162	2,404	1,760
平成28年度	12,500	4,229	33.83	4,403	4,301	102	2,327	1,646
平成29年度	12,304	4,141	33.66	4,202	4,154	48	2,254	1,567
		29年度県平均	26.68					

2. 財政状況(一般分)

単位：千円

	形式収支	実質収支	単年度収支	基金保有額
平成25年度	69,780	52,962	-50,581	169,946
平成26年度	71,732	46,313	-6,648	216,664
平成27年度	73,160	77,942	31,629	217,351
平成28年度	90,380	63,441	-14,500	329,432
平成29年度	65,488	33,415	-30,026	399,792

3. 3%運動の状況

単位：%

	収納率	保健事業割合	レセ点効果率
平成25年度	94.80	2.71	0.63
平成26年度	94.41	3.62	1.80
平成27年度	96.19	3.76	0.30
平成28年度	96.31	3.63	1.51
平成29年度	96.45	3.79	0.54
29年度県平均	94.10	2.35	1.55

4. 賦課の状況

	税(料)率 (上:医療、中:後期高齢者支援金、下:介護)				賦課限度額 (千円)	一人当たり 調定額(全)	一世帯当たり 調定額(全)	収納率(現年)	
	所得割	資産割	均等割	平等割				全体	一般
平成25年度	8.90	59.00	27,600	28,800	510	95,586	188,827	94.80	94.53
	2.80	8.00	7,200	6,600	140				
	2.20	7.00	8,400	6,000	120				
平成26年度	8.90	59.00	27,600	28,800	510	95,586	188,827	94.80	94.53
	2.80	8.00	7,200	6,600	160				
	2.20	7.00	8,400	6,600	140				
平成27年度	8.90	59.00	27,600	28,800	520	94,716	181,867	96.19	96.08
	2.80	8.00	7,200	6,600	170				
	2.20	7.00	8,400	6,000	160				
平成28年度	8.90	50.00	27,600	28,800	540	99,934	189,089	96.31	96.29
	2.80	8.00	7,200	6,600	190				
	2.90	7.00	10,000	8,000	160				
平成29年度	9.25	45.00	27,600	28,800	540	104,752	195,283	96.45	96.42
	3.20	-	8,000	7,000	190				
	3.55	-	10,000	8,000	160				
平成30年度	9.10	-	27,500	23,600	580	/	/	/	/
	2.80	-	8,000	6,400	190				
	2.70	-	9,500	6,600	160				
					29年度県平均	92,285	155,495	94.10	94.05

5. 医療費(診療費)の状況

	一人当たり医療費(診療費)			地域差 指数
	全 体	一 般	退職等	
平成25年度	266,421	260,019	391,613	0.994
平成26年度	262,311	259,494	329,896	0.936
平成27年度	270,740	264,731	435,940	0.927
平成28年度	265,236	262,035	400,204	0.931
平成29年度	257,805	258,270	217,582	0.880
29年度県平均	293,615	293,329	312,151	

保 険 者 調 書

保険者名

24	広川町
----	-----

1. 概況

	住基人口 (H29. 1. 1)	被保険者数 (年度末)	加入割合	年間平均被保険者数			年間平均 世帯数	年間平均介護 2号被保数
				計	一 般	退職等		
平成25年度	7,677	2,842	37.02	2,903	2,776	127	1,360	1,171
平成26年度	7,581	2,731	36.02	2,815	2,702	113	1,347	1,117
平成27年度	7,423	2,723	36.68	2,728	2,632	96	1,322	1,067
平成28年度	7,310	2,563	35.06	2,648	2,587	61	1,314	1,011
平成29年度	7,210	2,496	34.62	2,553	2,520	33	1,283	954
		29年度県平均	26.68					

2. 財政状況(一般分)

単位：千円

	形式収支	実質収支	単年度収支	基金保有額
平成25年度	26,389	212	-5,385	110,000
平成26年度	2,834	-8,026	-8,238	106,000
平成27年度	25,050	30,311	38,337	107,986
平成28年度	61,981	54,695	24,384	111,140
平成29年度	42,673	40,064	-14,631	111,447

3. 3%運動の状況

単位：%

	収納率	保健事業割合	レセ点効果率
平成25年度	94.50	1.39	1.04
平成26年度	94.87	1.46	2.04
平成27年度	94.76	1.49	0.47
平成28年度	95.09	1.50	0.51
平成29年度	95.30	1.61	0.30
29年度県平均	94.10	2.35	1.55

4. 賦課の状況

	税(料)率 (上:医療、中:後期高齢者支援金、下:介護)				賦課限度額 (千円)	一人当たり 調定額(全)	一世帯当たり 調定額(全)	収納率(現年)	
	所得割	資産割	均等割	平等割				全体	一般
平成25年度	8.50	40.00	27,000	27,600	510	93,886	200,405	94.50	94.28
	2.40	8.00	7,200	6,900	140				
	1.00	6.00	6,000	7,000	120				
平成26年度	8.50	40.00	27,000	27,600	510	94,334	197,142	94.87	94.71
	2.40	8.00	7,200	6,900	160				
	1.00	6.00	6,000	7,000	140				
平成27年度	8.50	40.00	27,000	27,600	520	91,551	188,920	94.76	94.68
	2.40	8.00	7,200	6,900	170				
	1.00	6.00	6,000	7,000	160				
平成28年度	8.50	40.00	27,000	27,600	540	99,502	200,519	95.09	95.09
	2.40	8.00	7,200	6,900	190				
	1.00	6.00	6,000	7,000	160				
平成29年度	8.50	40.00	27,000	27,600	540	105,382	209,696	95.30	95.25
	2.40	8.00	7,200	6,900	190				
	1.00	6.00	6,000	7,000	160				
平成30年度	7.40	30.00	26,100	25,600	580	/	/	/	/
	2.30	7.00	8,200	8,000	190				
	1.60	6.00	8,000	5,800	160				
		29年度県平均				92,285	155,495	94.10	94.05

5. 医療費(診療費)の状況

	一人当たり医療費(診療費)			地域差 指数
	全 体	一 般	退職等	
平成25年度	274,779	273,566	301,289	1.113
平成26年度	278,182	276,907	308,684	1.090
平成27年度	267,914	269,599	221,726	0.982
平成28年度	257,467	258,211	225,937	0.916
平成29年度	282,992	284,817	143,615	0.999
29年度県平均	293,615	293,329	312,151	

保 険 者 調 書

保険者名

25	有田川町
----	------

1. 概況

	住基人口 (H29.1.1)	被保険者数 (年度末)	加入割合	年間平均被保険者数			年間平均 世帯数	年間平均介護 2号被保数
				計	一 般	退職等		
平成25年度	27,568	9,374	34.00	9,529	8,946	583	4,614	3,914
平成26年度	27,460	9,075	33.05	9,253	8,712	541	4,561	3,736
平成27年度	27,286	8,817	32.31	8,987	8,569	418	4,482	3,567
平成28年度	27,130	8,457	31.17	8,691	8,415	276	4,387	3,402
平成29年度	26,919	8,218	30.53	8,360	8,212	148	4,279	3,232
		29年度県平均	26.68					

2. 財政状況(一般分)

単位：千円

	形式収支	実質収支	単年度収支	基金保有額
平成25年度	4,653	-49,826	-16,331	528,932
平成26年度	4,535	-24,077	25,749	529,826
平成27年度	-24,138	-41,605	-17,528	509,581
平成28年度	-33,251	-56,989	-15,384	467,594
平成29年度	57,627	-4,674	52,315	508,534

3. 3%運動の状況

単位：%

	収納率	保健事業割合	レセ点効果率
平成25年度	95.98	5.55	0.84
平成26年度	96.73	4.88	1.47
平成27年度	97.06	5.70	1.48
平成28年度	97.23	5.79	0.60
平成29年度	97.60	5.65	0.70
29年度県平均	94.10	2.35	1.55

4. 賦課の状況

	税(料)率 (上:医療、中:後期高齢者支援金、下:介護)				賦課限度額 (千円)	一人当たり 調定額(全)	一世帯当たり 調定額(全)	収納率(現年)	
	所得割	資産割	均等割	平等割				全体	一般
平成25年度	7.30	35.00	25,500	28,800	510	101,714	210,064	95.98	95.86
	2.00	10.00	6,900	7,800	140				
	1.70	6.00	7,800	4,800	120				
平成26年度	7.30	35.00	25,500	28,800	510	106,760	216,587	96.73	96.66
	2.00	10.00	6,900	7,800	160				
	1.70	6.00	7,800	4,800	140				
平成27年度	7.30	35.00	25,500	28,800	520	101,398	203,316	97.06	96.95
	2.00	10.00	6,900	7,800	170				
	1.70	6.00	7,800	4,800	160				
平成28年度	7.30	35.00	25,500	28,800	540	107,841	213,642	97.23	97.18
	2.00	10.00	6,900	7,800	190				
	1.70	6.00	7,800	4,800	160				
平成29年度	7.30	35.00	25,500	28,800	540	112,472	219,739	97.60	97.59
	2.00	10.00	6,900	7,800	190				
	1.70	6.00	7,800	4,800	160				
平成30年度	7.05	30.00	22,800	26,700	580	/	/	/	/
	2.00	10.00	7,800	8,100	190				
	1.80	6.80	8,900	6,000	160				
		29年度県平均				92,285	155,495	94.10	94.05

5. 医療費(診療費)の状況

	一人当たり医療費(診療費)			地域差 指数
	全 体	一 般	退職等	
平成25年度	257,102	253,490	312,536	0.966
平成26年度	262,867	261,287	288,301	0.969
平成27年度	261,244	259,081	305,591	0.921
平成28年度	294,071	294,443	282,727	1.044
平成29年度	281,544	281,628	276,886	0.980
29年度県平均	293,615	293,329	312,151	

保 険 者 調 書

保険者名

28	美浜町
----	-----

1. 概況

	住基人口 (H29. 1. 1)	被保険者数 (年度末)	加入割合	年間平均被保険者数			年間平均 世帯数	年間平均介護 2号被保数
				計	一 般	退職等		
平成25年度	7,843	2,354	30.01	2,423	2,235	188	1,399	918
平成26年度	7,722	2,266	29.34	2,329	2,165	164	1,360	857
平成27年度	7,610	2,170	28.52	2,237	2,101	136	1,346	799
平成28年度	7,492	2,072	27.66	2,122	2,025	97	1,289	733
平成29年度	7,433	2,019	27.16	2,041	1,989	52	1,255	676
		29年度県平均	26.68					

2. 財政状況(一般分)

単位：千円

	形式収支	実質収支	単年度収支	基金保有額
平成25年度	-705	-811	-12,452	37,146
平成26年度	24,461	1,039	1,850	15,553
平成27年度	42,941	38,172	37,133	15,588
平成28年度	99,156	98,598	60,426	15,618
平成29年度	130,569	117,141	18,543	65,697

3. 3%運動の状況

単位：%

	収納率	保健事業割合	レセ点効果率
平成25年度	95.54	2.09	0.82
平成26年度	95.72	1.85	0.37
平成27年度	95.43	1.97	0.59
平成28年度	95.89	1.88	1.44
平成29年度	94.41	2.14	0.33
29年度県平均	94.10	2.35	1.55

4. 賦課の状況

	税(料)率 (上:医療、中:後期高齢者支援金、下:介護)				賦課限度額 (千円)	一人当たり 調定額(全)	一世帯当たり 調定額(全)	収納率(現年)	
	所得割	資産割	均等割	平等割				全体	一般
平成25年度	6.10	29.00	22,000	19,000	510	85,617	148,285	95.54	95.15
	2.00	9.50	7,400	5,500	140				
	2.00	7.50	8,000	5,000	120				
平成26年度	6.80	31.50	24,500	20,500	510	91,834	157,265	95.72	95.45
	2.20	10.40	7,900	5,800	160				
	2.30	9.00	9,400	5,500	140				
平成27年度	8.90	44.00	32,000	25,000	520	113,750	189,049	95.43	95.32
	2.70	12.00	9,000	7,700	170				
	2.40	10.50	10,400	6,300	160				
平成28年度	8.90	44.00	32,000	25,000	540	114,921	189,187	95.89	95.82
	2.70	12.00	9,000	7,700	190				
	2.40	10.50	10,400	6,300	160				
平成29年度	8.90	44.00	32,000	25,000	540	118,151	192,148	94.41	94.36
	2.70	12.00	9,000	7,700	190				
	2.40	10.50	10,400	6,300	160				
平成30年度	7.30	18.00	26,000	21,000	580	/	/	/	/
	2.30	4.00	7,400	6,300	190				
	2.00	4.00	8,800	5,100	160				
29年度県平均						92,285	155,495	94.10	94.05

5. 医療費(診療費)の状況

	一人当たり医療費(診療費)			地域差 指数
	全 体	一 般	退職等	
平成25年度	296,341	288,963	384,055	1.017
平成26年度	317,913	317,775	319,729	1.188
平成27年度	312,033	312,452	305,560	1.024
平成28年度	307,464	307,281	311,269	1.034
平成29年度	306,233	308,606	215,497	0.991
29年度県平均	293,615	293,329	312,151	

保 険 者 調 書

保険者名

29	日高町
----	-----

1. 概況

	住基人口 (H29. 1. 1)	被保険者数 (年度末)	加入割合	年間平均被保険者数			年間平均 世帯数	年間平均介護 2号被保数
				計	一 般	退職等		
平成25年度	7,900	2,289	28.97	2,276	2,064	212	1,255	878
平成26年度	7,905	2,200	27.83	2,272	2,075	197	1,253	840
平成27年度	7,928	2,168	27.35	2,188	2,036	152	1,220	785
平成28年度	7,953	2,013	25.31	2,118	2,026	92	1,187	729
平成29年度	7,952	1,938	24.37	1,996	1,962	34	1,157	673
29年度県平均			26.68					

2. 財政状況(一般分)

単位：千円

	形式収支	実質収支	単年度収支	基金保有額
平成25年度	23,791	18,096	19,457	34,823
平成26年度	33,300	14,659	-3,437	49,873
平成27年度	25,785	30,847	16,188	45,738
平成28年度	90,516	68,464	37,617	41,085
平成29年度	151,652	115,564	47,100	88,096

3. 3%運動の状況

単位：%

	収納率	保健事業割合	レセ点効果率
平成25年度	99.05	1.99	1.60
平成26年度	98.34	2.53	0.49
平成27年度	97.66	2.67	0.31
平成28年度	97.28	2.59	0.53
平成29年度	96.81	2.54	0.36
29年度県平均	94.10	2.35	1.55

4. 賦課の状況

	税(料)率 (上:医療、中:後期高齢者支援金、下:介護)				賦課限度額 (千円)	一人当たり 調定額(全)	一世帯当たり 調定額(全)	収納率(現年)	
	所得割	資産割	均等割	平等割				全体	一般
平成25年度	6.40	26.20	24,200	20,100	510	89,974	163,172	99.05	98.94
	1.98	7.75	7,300	6,100	140				
	1.74	7.90	8,600	4,800	120				
平成26年度	6.40	26.20	24,200	20,100	510	91,902	166,641	98.34	98.15
	2.15	8.50	8,000	6,600	160				
	2.20	10.40	10,800	5,900	140				
平成27年度	7.25	30.00	28,200	22,700	520	103,328	185,313	97.66	97.48
	2.70	10.80	10,200	8,200	170				
	2.23	11.70	12,200	6,400	160				
平成28年度	7.25	30.00	28,200	22,700	540	106,392	189,838	97.28	97.19
	2.70	10.80	10,200	8,200	190				
	2.23	11.70	12,200	6,400	160				
平成29年度	7.90	33.00	33,600	26,600	540	115,406	199,093	96.81	96.75
	2.10	9.20	9,500	7,500	190				
	1.95	11.60	12,000	6,300	160				
平成30年度	5.60	14.00	22,700	17,700	580	/	/	/	/
	2.05	5.30	8,600	6,700	190				
	1.70	5.80	9,200	4,800	160				
29年度県平均						92,285	155,495	94.10	94.05

5. 医療費(診療費)の状況

	一人当たり医療費(診療費)			地域差 指数
	全 体	一 般	退職等	
平成25年度	267,769	269,580	250,138	1.007
平成26年度	253,580	254,102	248,074	0.971
平成27年度	266,871	263,397	313,403	0.931
平成28年度	327,865	328,781	307,708	1.095
平成29年度	277,838	278,556	236,434	0.936
29年度県平均	293,615	293,329	312,151	

保 険 者 調 書

保険者名

30	由良町
----	-----

1. 概況

	住基人口 (H29. 1. 1)	被保険者数 (年度末)	加入割合	年間平均被保険者数			年間平均 世帯数	年間平均介護 2号被保数
				計	一 般	退職等		
平成25年度	6,445	2,097	32.54	2,149	2,038	111	1,214	877
平成26年度	6,338	2,056	32.44	2,087	1,982	105	1,196	831
平成27年度	6,202	1,975	31.84	2,025	1,932	93	1,169	786
平成28年度	6,114	1,858	30.39	1,920	1,844	76	1,152	725
平成29年度	5,955	1,808	30.36	1,840	1,795	45	1,117	686
29年度県平均			26.68					

2. 財政状況(一般分)

単位：千円

	形式収支	実質収支	単年度収支	基金保有額
平成25年度	7,976	-9,875	3,158	41,818
平成26年度	26,172	13,874	23,749	41,912
平成27年度	1,350	-5,878	-19,752	42,007
平成28年度	-4,239	-12,951	-7,074	33,102
平成29年度	27,002	5,521	18,472	33,186

3. 3%運動の状況

単位：%

	収納率	保健事業割合	レセ点効果率
平成25年度	96.58	0.33	0.67
平成26年度	97.53	0.38	0.85
平成27年度	98.11	0.31	1.53
平成28年度	97.96	0.32	0.40
平成29年度	97.06	0.28	0.04
29年度県平均	94.10	2.35	1.55

4. 賦課の状況

	税(料)率 (上:医療、中:後期高齢者支援金、下:介護)				賦課限度額 (千円)	一人当たり 調定額(全)	一世帯当たり 調定額(全)	収納率(現年)	
	所得割	資産割	均等割	平等割				全体	一般
平成25年度	6.90	31.00	30,000	24,600	510	88,607	156,850	96.58	96.32
	2.00	8.60	8,400	6,800	140				
	1.60	8.60	7,500	4,300	120				
平成26年度	6.90	31.00	30,000	24,600	510	89,087	155,456	97.53	97.32
	2.00	8.60	8,400	6,800	160				
	1.60	8.60	7,500	4,300	140				
平成27年度	6.90	31.00	30,000	24,600	520	86,862	150,467	98.11	98.06
	2.00	8.60	8,400	6,800	170				
	1.60	8.60	7,500	4,300	160				
平成28年度	6.90	31.00	30,000	24,600	540	92,162	153,603	97.96	97.85
	2.00	8.60	8,400	6,800	190				
	1.60	8.60	7,500	4,300	160				
平成29年度	6.90	31.00	30,000	24,600	540	92,970	153,146	97.06	96.98
	2.00	8.60	8,400	6,800	190				
	1.60	8.60	7,500	4,300	160				
平成30年度	6.00	28.00	25,000	20,000	580	/	/	/	/
	2.50	7.00	10,000	7,000	190				
	2.00	7.00	10,000	7,000	160				
29年度県平均						92,285	155,495	94.10	94.05

5. 医療費(診療費)の状況

	一人当たり医療費(診療費)			地域差 指数
	全 体	一 般	退職等	
平成25年度	267,977	273,033	175,143	0.985
平成26年度	271,188	274,817	202,681	0.904
平成27年度	288,874	288,575	295,095	0.940
平成28年度	319,957	323,562	232,497	1.034
平成29年度	331,787	335,131	198,386	1.071
29年度県平均	293,615	293,329	312,151	

保 険 者 調 書

保険者名

32	日高川町
----	------

1. 概況

	住基人口 (H29. 1. 1)	被保険者数 (年度末)	加入割合	年間平均被保険者数			年間平均 世帯数	年間平均介護 2号被保数
				計	一 般	退職等		
平成25年度	10,622	3,366	31.69	3,409	3,141	268	1,838	1,422
平成26年度	10,447	3,286	31.45	3,342	3,109	233	1,819	1,340
平成27年度	10,279	3,169	30.83	3,255	3,076	179	1,796	1,280
平成28年度	10,136	3,033	29.92	3,105	2,986	119	1,747	1,185
平成29年度	10,026	2,927	29.19	3,010	2,941	69	1,708	1,123
29年度県平均			26.68					

2. 財政状況(一般分)

単位：千円

	形式収支	実質収支	単年度収支	基金保有額
平成25年度	22,976	14,372	15,991	90,683
平成26年度	228	-2,754	-17,126	63,395
平成27年度	4,667	3,684	6,438	41,789
平成28年度	38,674	20,178	16,493	42,294
平成29年度	44,906	24,658	4,481	59,418

3. 3%運動の状況

単位：%

	収納率	保健事業割合	レセ点効果率
平成25年度	98.03	2.55	1.01
平成26年度	97.15	2.41	0.36
平成27年度	97.37	2.73	0.24
平成28年度	97.57	2.73	0.16
平成29年度	97.59	2.99	0.13
29年度県平均	94.10	2.35	1.55

4. 賦課の状況

	税(料)率 (上:医療、中:後期高齢者支援金、下:介護)				賦課限度額 (千円)	一人当たり 調定額(全)	一世帯当たり 調定額(全)	収納率(現年)	
	所得割	資産割	均等割	平等割				全体	一般
平成25年度	5.00	23.00	23,500	18,900	510	83,577	155,014	98.03	97.82
	1.90	8.00	7,100	6,700	140				
	1.60	6.50	7,800	5,600	120				
平成26年度	5.50	23.00	25,800	20,800	510	90,385	166,062	97.15	96.95
	2.09	8.00	7,800	7,400	160				
	1.76	6.50	8,600	6,200	140				
平成27年度	5.50	23.00	25,800	20,800	520	90,606	164,211	97.37	97.24
	2.09	8.00	7,800	7,400	170				
	1.76	6.50	8,600	6,200	160				
平成28年度	5.94	23.00	28,100	22,600	540	95,044	168,925	97.57	97.49
	2.09	8.00	7,800	7,400	190				
	1.72	6.50	8,400	6,000	160				
平成29年度	6.08	23.00	29,400	24,000	540	102,665	180,926	97.59	97.56
	2.20	8.00	9,300	8,000	190				
	2.20	6.50	9,400	7,000	160				
平成30年度	5.95	18.50	29,000	23,500	580	/	/	/	/
	2.07	6.00	8,300	8,300	190				
	1.80	6.00	9,200	6,000	160				
29年度県平均						92,285	155,495	94.10	94.05

5. 医療費(診療費)の状況

	一人当たり医療費(診療費)			地域差 指数
	全 体	一 般	退職等	
平成25年度	271,083	270,604	276,694	0.970
平成26年度	289,549	288,341	305,676	1.004
平成27年度	308,194	312,100	241,085	1.073
平成28年度	329,694	332,369	262,571	1.093
平成29年度	327,122	329,098	242,903	1.104
29年度県平均	293,615	293,329	312,151	

保 険 者 調 書

保険者名	35	みなべ町
------	----	------

1. 概況

	住基人口 (H29. 1. 1)	被保険者数 (年度末)	加入割合	年間平均被保険者数			年間平均 世帯数	年間平均介護 2号被保数
				計	一 般	退職等		
平成25年度	13,822	5,991	43.34	6,118	5,927	191	2,618	2,490
平成26年度	13,632	5,806	42.59	5,942	5,795	147	2,579	2,392
平成27年度	13,422	5,497	40.96	5,668	5,544	124	2,527	2,254
平成28年度	13,280	5,231	39.39	5,396	5,301	95	2,452	2,105
平成29年度	13,035	5,004	38.39	5,164	5,105	59	2,391	1,978
		29年度県平均	26.68					

2. 財政状況(一般分)

単位：千円

	形式収支	実質収支	単年度収支	基金保有額
平成25年度	32,617	7,496	3,135	100,781
平成26年度	53,281	34,278	26,782	100,938
平成27年度	90,915	75,413	41,135	150,861
平成28年度	109,888	106,390	30,977	151,019
平成29年度	182,708	142,936	36,546	151,246

3. 3%運動の状況

単位：%

	収納率	保健事業割合	レセ点効果率
平成25年度	97.15	0.70	0.67
平成26年度	97.04	0.70	0.33
平成27年度	97.12	0.60	0.32
平成28年度	97.65	0.62	1.60
平成29年度	97.56	0.50	0.53
29年度県平均	94.10	2.35	1.55

4. 賦課の状況

	税(料)率 (上:医療、中:後期高齢者支援金、下:介護)				賦課限度額 (千円)	一人当たり 調定額(全)	一世帯当たり 調定額(全)	収納率(現年)	
	所得割	資産割	均等割	平等割				全体	一般
平成25年度	4.33	18.00	20,100	22,000	510	106,552	249,002	97.15	97.07
	2.26	13.98	11,500	11,400	140				
	1.45	7.40	11,800	7,300	120				
平成26年度	5.37	21.77	22,000	23,000	510	102,165	235,388	97.04	96.99
	2.43	15.00	11,800	11,600	160				
	2.07	11.44	12,200	7,500	140				
平成27年度	7.60	25.10	25,200	25,800	520	108,807	244,052	97.12	97.12
	2.40	14.80	11,600	11,400	170				
	2.10	11.50	12,500	7,700	160				
平成28年度	6.60	18.00	23,700	23,700	540	105,284	231,694	97.65	97.65
	2.30	12.80	11,400	11,200	190				
	2.15	11.55	12,700	8,000	160				
平成29年度	6.41	17.00	23,200	22,800	540	114,131	246,496	97.56	97.58
	1.77	11.00	11,000	10,800	190				
	1.81	11.00	12,500	7,800	160				
平成30年度	4.47	15.50	22,500	21,600	580	/	/	/	/
	1.24	6.00	9,200	8,800	190				
	1.05	5.70	11,000	6,400	160				
					29年度県平均	92,285	155,495	94.10	94.05

5. 医療費(診療費)の状況

	一人当たり医療費(診療費)			地域差 指数
	全 体	一 般	退職等	
平成25年度	209,071	208,606	223,519	0.875
平成26年度	215,095	213,509	277,621	0.865
平成27年度	220,675	217,256	373,574	0.814
平成28年度	233,104	230,604	372,625	0.869
平成29年度	227,677	223,041	628,875	0.831
29年度県平均	293,615	293,329	312,151	

保 険 者 調 書

保険者名

37	印南町
----	-----

1. 概況

	住基人口 (H29. 1. 1)	被保険者数 (年度末)	加入割合	年間平均被保険者数			年間平均 世帯数	年間平均介護 2号被保数
				計	一 般	退職等		
平成25年度	8,875	3,615	40.73	3,637	3,546	91	1,700	1,471
平成26年度	8,752	3,532	40.36	3,574	3,507	67	1,699	1,386
平成27年度	8,626	3,403	39.45	3,488	3,422	66	1,671	1,325
平成28年度	8,521	3,280	38.49	3,368	3,299	69	1,635	1,269
平成29年度	8,395	3,166	37.71	3,227	3,170	57	1,589	1,191
		29年度県平均	26.68					

2. 財政状況(一般分)

単位：千円

	形式収支	実質収支	単年度収支	基金保有額
平成25年度	39,136	12,567	25,492	0
平成26年度	26,522	14,268	1,701	0
平成27年度	35,258	26,851	12,583	0
平成28年度	-646	-12,139	-38,990	0
平成29年度	-33,969	-60,750	-48,611	0

3. 3%運動の状況

単位：%

	収納率	保健事業割合	レセ点効果率
平成25年度	96.72	4.17	0.13
平成26年度	97.89	2.82	0.10
平成27年度	97.50	3.63	0.12
平成28年度	97.04	4.20	0.16
平成29年度	98.12	4.11	0.12
29年度県平均	94.10	2.35	1.55

4. 賦課の状況

	税(料)率 (上:医療、中:後期高齢者支援金、下:介護)				賦課限度額 (千円)	一人当たり 調定額(全)	一世帯当たり 調定額(全)	収納率(現年)	
	所得割	資産割	均等割	平等割				全体	一般
平成25年度	3.80	30.00	18,900	21,500	510	80,422	172,057	96.72	96.59
	2.00	15.00	7,100	8,500	140				
	0.70	5.40	7,500	6,000	120				
平成26年度	5.60	25.00	22,000	21,500	510	90,593	190,571	97.89	97.84
	2.00	10.00	8,500	8,500	160				
	1.50	5.00	8,500	6,000	140				
平成27年度	5.60	25.00	22,000	21,500	520	91,331	190,643	97.50	97.43
	2.00	10.00	8,500	8,500	170				
	1.50	5.00	8,500	6,000	160				
平成28年度	5.60	25.00	22,000	21,500	540	94,213	194,072	97.04	96.98
	2.00	10.00	8,500	8,500	190				
	1.50	5.00	8,500	6,000	160				
平成29年度	5.60	25.00	22,000	21,500	540	95,937	194,833	98.12	98.08
	2.00	10.00	8,500	8,500	190				
	1.50	5.00	8,500	6,000	160				
平成30年度	5.10	22.00	20,000	19,000	580	/	/	/	/
	2.00	10.00	8,500	8,500	190				
	1.80	5.00	10,000	7,000	160				
					29年度県平均	92,285	155,495	94.10	94.05

5. 医療費(診療費)の状況

	一人当たり医療費(診療費)			地域差 指数
	全 体	一 般	退職等	
平成25年度	260,307	258,626	325,786	0.952
平成26年度	243,366	240,077	415,516	0.917
平成27年度	247,463	240,428	612,226	0.866
平成28年度	265,204	259,306	547,152	0.880
平成29年度	262,110	261,349	304,397	0.905
29年度県平均	293,615	293,329	312,151	

保 険 者 調 書

保険者名

38	白浜町
----	-----

1. 概況

	住基人口 (H29. 1. 1)	被保険者数 (年度末)	加入割合	年間平均被保険者数			年間平均 世帯数	年間平均介護 2号被保数
				計	一 般	退職等		
平成25年度	22,833	8,078	35.38	8,228	7,684	544	4,879	3,140
平成26年度	22,587	7,781	34.45	7,980	7,589	391	4,799	2,887
平成27年度	22,322	7,343	32.90	7,611	7,311	300	4,660	2,687
平成28年度	22,018	6,925	31.45	7,191	6,986	205	4,496	2,491
平成29年度	21,806	6,577	30.16	6,794	6,679	115	4,325	2,297
		29年度県平均	26.68					

2. 財政状況(一般分)

単位：千円

	形式収支	実質収支	単年度収支	基金保有額
平成25年度	51,292	44,469	21,127	100,739
平成26年度	126,218	81,277	36,807	100,760
平成27年度	-78,261	-73,737	-155,014	119,832
平成28年度	45,039	24,725	98,462	156,914
平成29年度	-18,134	-52,839	-77,564	228,969

3. 3%運動の状況

単位：%

	収納率	保健事業割合	レセ点効果率
平成25年度	91.02	3.74	0.71
平成26年度	92.61	4.38	0.43
平成27年度	92.81	3.48	0.39
平成28年度	94.47	3.32	0.66
平成29年度	95.88	3.24	0.13
29年度県平均	94.10	2.35	1.55

4. 賦課の状況

	税(料)率 (上:医療、中:後期高齢者支援金、下:介護)				賦課限度額 (千円)	一人当たり 調定額(全)	一世帯当たり 調定額(全)	収納率(現年)	
	所得割	資産割	均等割	平等割				全体	一般
平成25年度	6.00	50.00	21,000	21,300	510	88,546	149,325	91.02	90.54
	2.90	-	9,000	9,600	140				
	2.50	-	9,000	6,000	120				
平成26年度	6.00	50.00	21,000	21,300	510	88,464	147,103	92.61	92.25
	2.90	-	9,000	9,600	160				
	2.50	-	9,000	6,000	140				
平成27年度	6.00	50.00	21,000	21,300	520	86,938	141,992	92.81	92.55
	2.90	-	9,000	9,600	170				
	2.50	-	9,000	6,000	160				
平成28年度	6.00	50.00	21,000	21,300	540	88,205	141,076	94.47	94.34
	2.90	-	9,000	9,600	190				
	2.50	-	9,000	6,000	160				
平成29年度	6.00	50.00	21,000	21,300	540	86,893	136,497	95.88	95.82
	2.90	-	9,000	9,600	190				
	2.50	-	9,000	6,000	160				
平成30年度	6.00	40.00	21,000	21,300	580	/	/	/	/
	2.90	-	9,000	9,600	190				
	2.50	-	9,000	6,000	160				
					29年度県平均	92,285	155,495	94.10	94.05

5. 医療費(診療費)の状況

	一人当たり医療費(診療費)			地域差 指数
	全 体	一 般	退職等	
平成25年度	239,400	237,108	271,768	0.936
平成26年度	247,361	248,210	230,866	0.925
平成27年度	258,311	251,097	434,130	0.902
平成28年度	266,405	267,233	238,175	0.936
平成29年度	259,087	257,675	341,079	0.893
29年度県平均	293,615	293,329	312,151	

保 険 者 調 書

保険者名

42	上富田町
----	------

1. 概況

	住基人口 (H29. 1. 1)	被保険者数 (年度末)	加入割合	年間平均被保険者数			年間平均 世帯数	年間平均介護 2号被保数
				計	一 般	退職等		
平成25年度	15,358	5,000	32.56	5,090	4,795	295	2,835	2,050
平成26年度	15,464	4,853	31.38	4,968	4,717	251	2,796	1,928
平成27年度	15,527	4,672	30.09	4,784	4,606	178	2,722	1,812
平成28年度	15,561	4,379	28.14	4,524	4,408	116	2,644	1,666
平成29年度	15,628	4,190	26.81	4,330	4,279	51	2,573	1,549
29年度県平均			26.68					

2. 財政状況(一般分)

単位：千円

	形式収支	実質収支	単年度収支	基金保有額
平成25年度	65,208	51,370	8,536	180,026
平成26年度	79,062	56,635	5,266	240,052
平成27年度	68,872	49,321	-7,314	290,081
平成28年度	13,244	-1,491	-50,812	340,084
平成29年度	54,402	37,759	39,250	390,087

3. 3%運動の状況

単位：%

	収納率	保健事業割合	レセ点効果率
平成25年度	91.39	3.40	1.12
平成26年度	91.45	3.42	1.09
平成27年度	92.50	2.93	1.43
平成28年度	93.76	3.40	0.72
平成29年度	94.33	3.56	0.57
29年度県平均	94.10	2.35	1.55

4. 賦課の状況

	税(料)率 (上:医療、中:後期高齢者支援金、下:介護)				賦課限度額 (千円)	一人当たり 調定額(全)	一世帯当たり 調定額(全)	収納率(現年)	
	所得割	資産割	均等割	平等割				全体	一般
平成25年度	7.00	30.00	21,000	58,000	510	110,109	197,691	91.39	90.77
	1.90	9.00	6,000	16,000	140				
	1.40	7.50	6,100	12,000	120				
平成26年度	7.00	30.00	21,000	58,000	510	108,472	192,735	91.45	91.01
	1.90	9.00	6,000	16,000	160				
	1.40	7.50	6,100	12,000	140				
平成27年度	7.00	30.00	21,000	58,000	520	107,234	188,468	92.50	92.19
	1.90	9.00	6,000	16,000	170				
	1.40	7.50	6,100	12,000	160				
平成28年度	7.00	30.00	21,000	58,000	540	106,540	182,295	93.76	93.67
	1.90	9.00	6,000	16,000	190				
	1.40	7.50	6,100	12,000	160				
平成29年度	7.00	30.00	21,000	58,000	540	107,937	181,642	94.33	94.31
	1.90	9.00	6,000	16,000	190				
	1.40	7.50	6,100	12,000	160				
平成30年度	5.60	21.50	21,000	50,000	580	/	/	/	/
	1.60	6.00	6,000	14,000	190				
	1.20	6.50	7,000	12,000	160				
29年度県平均						92,285	155,495	94.10	94.05

5. 医療費(診療費)の状況

	一人当たり医療費(診療費)			地域差 指数
	全 体	一 般	退職等	
平成25年度	223,988	222,442	249,111	0.967
平成26年度	213,751	208,436	313,646	0.913
平成27年度	224,352	219,465	350,801	0.906
平成28年度	229,467	227,557	302,072	0.938
平成29年度	242,927	243,086	229,604	0.976
29年度県平均	293,615	293,329	312,151	

保 険 者 調 書

保険者名

44	すさみ町
----	------

1. 概況

	住基人口 (H29. 1. 1)	被保険者数 (年度末)	加入割合	年間平均被保険者数			年間平均 世帯数	年間平均介護 2号被保数
				計	一 般	退職等		
平成25年度	4,628	1,695	36.62	1,744	1,632	112	1,059	736
平成26年度	4,475	1,601	35.78	1,666	1,573	93	1,021	669
平成27年度	4,342	1,483	34.15	1,557	1,473	84	977	596
平成28年度	4,249	1,417	33.35	1,457	1,392	65	931	538
平成29年度	4,140	1,335	32.25	1,372	1,330	42	896	482
		29年度県平均	26.68					

2. 財政状況(一般分)

単位：千円

	形式収支	実質収支	単年度収支	基金保有額
平成25年度	56,615	50,172	23,947	112,940
平成26年度	59,824	54,198	4,026	139,940
平成27年度	63,662	52,062	-2,136	139,940
平成28年度	57,234	52,282	220	139,940
平成29年度	46,625	42,150	-10,132	139,940

3. 3%運動の状況

単位：%

	収納率	保健事業割合	レセ点効果率
平成25年度	97.80	0.77	1.14
平成26年度	98.42	0.59	0.36
平成27年度	98.59	0.56	0.33
平成28年度	97.93	0.53	0.09
平成29年度	98.39	5.17	0.06
29年度県平均	94.10	2.35	1.55

4. 賦課の状況

	税(料)率 (上:医療、中:後期高齢者支援金、下:介護)				賦課限度額 (千円)	一人当たり 調定額(全)	一世帯当たり 調定額(全)	収納率(現年)	
	所得割	資産割	均等割	平等割				全体	一般
平成25年度	5.30	50.50	17,400	20,200	510	74,348	122,438	97.80	97.77
	1.80	15.80	5,600	6,600	140				
	1.20	8.20	6,300	4,300	120				
平成26年度	5.83	43.95	18,900	22,600	510	81,342	132,729	98.42	98.42
	1.91	13.56	6,000	6,800	160				
	1.47	8.56	6,900	5,500	140				
平成27年度	5.83	43.95	18,900	22,600	520	77,310	123,205	98.59	98.52
	1.91	13.56	6,000	6,800	170				
	1.47	8.56	6,900	5,500	160				
平成28年度	6.86	32.17	21,900	26,700	540	83,698	130,986	97.93	97.82
	2.18	9.46	6,900	8,400	190				
	1.85	8.19	7,900	7,200	160				
平成29年度	6.86	32.17	21,900	26,700	540	82,739	126,694	98.39	98.35
	2.18	9.46	6,900	8,400	190				
	1.85	8.19	7,900	7,200	160				
平成30年度	7.92	21.45	23,900	28,700	580	/	/	/	/
	2.34	6.31	6,400	7,900	190				
	2.01	5.46	8,400	7,700	160				
		29年度県平均				92,285	155,495	94.10	94.05

5. 医療費(診療費)の状況

	一人当たり医療費(診療費)			地域差 指数
	全 体	一 般	退職等	
平成25年度	324,262	330,461	233,936	1.182
平成26年度	328,373	329,100	316,082	1.029
平成27年度	362,264	363,226	345,393	1.178
平成28年度	349,833	351,370	316,922	1.152
平成29年度	345,029	341,703	450,331	1.076
29年度県平均	293,615	293,329	312,151	

保 険 者 調 書

保険者名

45	串本町
----	-----

1. 概況

	住基人口 (H29. 1. 1)	被保険者数 (年度末)	加入割合	年間平均被保険者数			年間平均 世帯数	年間平均介護 2号被保数
				計	一 般	退職等		
平成25年度	18,063	6,807	37.68	6,943	6,447	496	4,159	2,737
平成26年度	17,696	6,542	36.97	6,718	6,255	463	4,058	2,512
平成27年度	17,323	6,230	35.96	6,447	6,022	425	3,932	2,318
平成28年度	17,008	5,941	34.93	6,159	5,838	321	3,798	2,164
平成29年度	16,618	5,618	33.81	5,838	5,648	190	3,662	1,983
29年度県平均			26.68					

2. 財政状況(一般分)

単位：千円

	形式収支	実質収支	単年度収支	基金保有額
平成25年度	-184,487	-250,972	-139,022	1,267
平成26年度	-169,618	-215,143	35,829	1,267
平成27年度	-37,683	-50,545	164,598	1,267
平成28年度	72,403	63,735	114,280	1,267
平成29年度	69,155	44,663	-19,072	38,229

3. 3%運動の状況

単位：%

	収納率	保健事業割合	レセ点効果率
平成25年度	94.58	0.78	0.76
平成26年度	95.21	0.82	0.54
平成27年度	95.31	0.80	0.30
平成28年度	95.31	0.44	0.32
平成29年度	96.06	0.47	1.02
29年度県平均	94.10	2.35	1.55

4. 賦課の状況

	税(料)率 (上:医療、中:後期高齢者支援金、下:介護)				賦課限度額 (千円)	一人当たり 調定額(全)	一世帯当たり 調定額(全)	収納率(現年)	
	所得割	資産割	均等割	平等割				全体	一般
平成25年度	5.60	39.00	14,000	23,000	510	68,291	114,005	94.58	94.20
	1.50	11.00	4,500	6,500	140				
	1.40	10.00	6,000	4,000	120				
平成26年度	5.60	39.00	14,000	23,000	510	66,194	109,584	95.21	94.90
	1.50	11.00	4,500	6,500	160				
	1.40	10.00	6,000	4,000	140				
平成27年度	5.60	39.00	14,000	34,100	520	71,705	117,569	95.31	94.97
	1.50	11.00	4,500	11,100	170				
	1.40	10.00	6,000	9,500	160				
平成28年度	5.60	39.00	14,000	42,000	540	80,023	129,768	95.31	95.13
	1.90	11.00	4,500	15,000	190				
	1.66	10.00	6,000	9,500	160				
平成29年度	5.60	39.00	14,000	42,000	540	81,091	129,276	96.06	95.97
	1.90	11.00	4,500	15,000	190				
	1.66	10.00	6,000	9,500	160				
平成30年度	5.60	39.00	14,000	42,000	580	/	/	/	/
	1.90	11.00	4,500	15,000	190				
	1.66	10.00	6,000	9,500	160				
29年度県平均						92,285	155,495	94.10	94.05

5. 医療費(診療費)の状況

	一人当たり医療費(診療費)			地域差 指数
	全 体	一 般	退職等	
平成25年度	294,221	290,823	338,383	1.040
平成26年度	303,614	303,069	310,977	0.977
平成27年度	328,714	327,840	341,104	1.099
平成28年度	291,837	294,547	242,543	1.009
平成29年度	298,839	301,569	217,673	1.038
29年度県平均	293,615	293,329	312,151	

保 険 者 調 書

保険者名

46	那智勝浦町
----	-------

1. 概況

	住基人口 (H29. 1. 1)	被保険者数 (年度末)	加入割合	年間平均被保険者数			年間平均 世帯数	年間平均介護 2号被保数
				計	一 般	退職等		
平成25年度	16,860	6,409	38.01	6,482	6,013	469	3,843	2,501
平成26年度	16,573	6,135	37.02	6,342	5,949	393	3,775	2,337
平成27年度	16,276	5,828	35.81	6,034	5,732	302	3,646	2,119
平成28年度	15,977	5,513	34.51	5,706	5,510	196	3,505	1,972
平成29年度	15,567	5,176	33.25	5,355	5,246	109	3,332	1,811
29年度県平均			26.68					

2. 財政状況(一般分)

単位：千円

	形式収支	実質収支	単年度収支	基金保有額
平成25年度	-10,348	-59,874	-33,248	4,723
平成26年度	13,547	-3,826	56,048	4,724
平成27年度	-33,924	-56,193	-52,367	5,196
平成28年度	7,809	-13,747	42,447	5,197
平成29年度	29,922	-2,516	11,230	5,039

3. 3%運動の状況

単位：%

	収納率	保健事業割合	レセ点効果率
平成25年度	93.05	1.01	0.59
平成26年度	93.03	1.10	0.78
平成27年度	93.29	1.06	0.68
平成28年度	93.64	1.77	0.31
平成29年度	94.16	1.96	0.22
29年度県平均	94.10	2.35	1.55

4. 賦課の状況

	税(料)率 (上:医療、中:後期高齢者支援金、下:介護)				賦課限度額 (千円)	一人当たり 調定額(全)	一世帯当たり 調定額(全)	収納率(現年)	
	所得割	資産割	均等割	平等割				全体	一般
平成25年度	5.60	34.00	19,000	15,000	510	65,652	110,736	93.05	92.55
	1.40	6.00	5,000	4,000	140				
	1.60	10.50	7,500	4,000	120				
平成26年度	5.60	34.00	19,000	15,000	510	66,277	111,346	93.03	92.71
	1.40	6.00	5,000	4,000	160				
	1.60	10.50	7,500	4,000	140				
平成27年度	5.60	34.00	27,000	29,000	520	79,140	130,973	93.29	93.00
	1.40	6.00	6,500	10,000	170				
	1.60	10.50	6,500	10,500	160				
平成28年度	5.60	34.00	27,000	29,000	540	80,715	131,401	93.64	93.48
	1.40	6.00	6,500	10,000	190				
	1.60	10.50	6,500	10,500	160				
平成29年度	5.60	34.00	27,000	29,000	540	79,687	128,069	94.16	94.09
	1.40	6.00	6,500	10,000	190				
	1.60	10.50	6,500	10,500	160				
平成30年度	5.50	33.50	26,000	28,000	580	/	/	/	/
	1.50	6.50	7,500	11,000	190				
	1.60	10.50	6,500	10,500	160				
29年度県平均						92,285	155,495	94.10	94.05

5. 医療費(診療費)の状況

	一人当たり医療費(診療費)			地域差 指数
	全 体	一 般	退職等	
平成25年度	279,607	279,844	276,570	1.011
平成26年度	287,572	290,474	243,643	1.065
平成27年度	276,144	272,227	350,494	0.978
平成28年度	296,237	292,932	389,146	1.006
平成29年度	315,542	316,899	250,260	1.072
29年度県平均	293,615	293,329	312,151	

保 険 者 調 書

保険者名

47	太地町
----	-----

1. 概況

	住基人口 (H29. 1. 1)	被保険者数 (年度末)	加入割合	年間平均被保険者数			年間平均 世帯数	年間平均介護 2号被保数
				計	一 般	退職等		
平成25年度	3,387	1,171	34.57	1,196	1,141	55	709	447
平成26年度	3,340	1,141	34.16	1,152	1,092	60	692	423
平成27年度	3,291	1,109	33.70	1,131	1,080	51	691	409
平成28年度	3,266	1,080	33.07	1,099	1,064	35	674	391
平成29年度	3,194	1,011	31.65	1,049	1,029	20	658	368
		29年度県平均	26.68					

2. 財政状況(一般分)

単位：千円

	形式収支	実質収支	単年度収支	基金保有額
平成25年度	15,372	1,999	3,159	28
平成26年度	-1,966	-479	-2,477	28
平成27年度	12,615	7,614	8,093	28
平成28年度	9,045	8,467	853	0
平成29年度	29,773	18,913	10,446	0

3. 3%運動の状況

単位：%

	収納率	保健事業割合	レセ点効果率
平成25年度	96.20	5.47	0.17
平成26年度	95.14	5.36	0.29
平成27年度	96.91	4.73	0.10
平成28年度	96.14	2.49	0.11
平成29年度	94.94	4.48	0.02
29年度県平均	94.10	2.35	1.55

4. 賦課の状況

	税(料)率 (上:医療、中:後期高齢者支援金、下:介護)				賦課限度額 (千円)	一人当たり 調定額(全)	一世帯当たり 調定額(全)	収納率(現年)	
	所得割	資産割	均等割	平等割				全体	一般
平成25年度	4.70	30.00	18,500	15,000	510	70,010	118,099	96.20	96.07
	1.85	16.00	7,800	5,600	140				
	1.60	13.00	8,500	4,300	120				
平成26年度	4.80	30.00	18,500	15,000	510	73,871	122,976	95.14	95.03
	1.90	16.00	7,800	5,800	160				
	1.70	13.00	8,500	4,700	140				
平成27年度	5.00	30.00	19,000	15,000	520	73,167	119,756	96.91	96.76
	2.00	14.00	7,800	6,000	170				
	1.80	11.00	8,500	5,000	160				
平成28年度	5.00	30.00	19,000	15,000	540	71,736	116,970	96.14	96.13
	2.00	14.00	7,800	6,000	190				
	1.80	11.00	8,500	5,000	160				
平成29年度	5.00	30.00	19,000	15,000	540	73,984	117,948	94.94	94.91
	2.00	14.00	7,800	6,000	190				
	1.80	11.00	8,500	5,000	160				
平成30年度	5.00	30.00	19,000	15,000	580	/	/	/	/
	2.00	14.00	7,800	6,000	190				
	1.80	11.00	8,500	5,000	160				
		29年度県平均			92,285	155,495	94.10	94.05	

5. 医療費(診療費)の状況

	一人当たり医療費(診療費)			地域差 指数
	全 体	一 般	退職等	
平成25年度	238,330	237,775	249,860	0.822
平成26年度	253,629	257,619	181,011	0.889
平成27年度	309,704	309,180	320,797	1.008
平成28年度	366,945	371,210	237,301	1.276
平成29年度	354,311	356,361	248,830	1.206
29年度県平均	293,615	293,329	312,151	

保 険 者 調 書

保険者名

49	古座川町
----	------

1. 概況

	住基人口 (H29. 1. 1)	被保険者数 (年度末)	加入割合	年間平均被保険者数			年間平均 世帯数	年間平均介護 2号被保数
				計	一 般	退職等		
平成25年度	3,077	1,088	35.36	1,103	979	124	696	441
平成26年度	2,973	1,008	33.91	1,055	965	90	662	389
平成27年度	2,930	966	32.97	995	924	71	639	355
平成28年度	2,853	917	32.14	950	900	50	609	324
平成29年度	2,802	882	31.48	907	878	29	592	290
		29年度県平均	26.68					

2. 財政状況(一般分)

単位：千円

	形式収支	実質収支	単年度収支	基金保有額
平成25年度	-1,775	-10,666	1,445	40,000
平成26年度	4,103	-5,175	5,491	30,000
平成27年度	12,068	1,238	6,413	30,000
平成28年度	22,562	14,734	13,497	30,000
平成29年度	49,942	40,119	25,384	40,000

3. 3%運動の状況

単位：%

	収納率	保健事業割合	レセ点効果率
平成25年度	97.43	2.79	0.92
平成26年度	97.71	3.63	0.34
平成27年度	97.61	2.48	0.47
平成28年度	97.21	1.66	0.33
平成29年度	97.25	1.45	0.61
29年度県平均	94.10	2.35	1.55

4. 賦課の状況

	税(料)率 (上:医療、中:後期高齢者支援金、下:介護)				賦課限度額 (千円)	一人当たり 調定額(全)	一世帯当たり 調定額(全)	収納率(現年)	
	所得割	資産割	均等割	平等割				全体	一般
平成25年度	4.40	35.00	12,400	14,300	510	53,987	85,557	97.43	97.12
	1.10	14.00	3,200	3,700	140				
	1.80	11.00	7,200	4,800	120				
平成26年度	4.40	35.00	13,800	17,500	510	56,743	90,429	97.71	97.49
	1.40	14.00	4,500	5,800	160				
	2.00	13.50	8,100	6,900	140				
平成27年度	4.90	35.00	15,300	22,800	520	65,291	101,666	97.61	97.54
	1.80	14.00	5,100	9,000	170				
	2.00	13.50	8,100	7,200	160				
平成28年度	5.30	35.00	18,000	31,000	540	76,222	118,901	97.21	97.26
	1.80	14.00	5,800	10,000	190				
	1.80	13.50	6,000	6,800	160				
平成29年度	5.90	35.00	20,000	35,800	540	79,513	121,821	97.25	97.32
	1.80	14.00	6,600	11,000	190				
	1.80	13.50	6,000	6,800	160				
平成30年度	5.90	35.00	20,000	35,800	580	/	/	/	/
	1.80	14.00	6,600	11,000	190				
	1.80	13.50	6,000	6,800	160				
29年度県平均						92,285	155,495	94.10	94.05

5. 医療費(診療費)の状況

	一人当たり医療費(診療費)			地域差 指数
	全 体	一 般	退職等	
平成25年度	291,210	299,632	224,714	0.998
平成26年度	277,060	280,394	241,310	0.858
平成27年度	315,666	315,573	316,879	0.900
平成28年度	298,976	301,008	262,402	0.859
平成29年度	279,010	283,726	136,241	0.879
29年度県平均	293,615	293,329	312,151	

保 険 者 調 書

保険者名	52	北山村
------	----	-----

1. 概況

	住基人口 (H29.1.1)	被保険者数 (年度末)	加入割合	年間平均被保険者数			年間平均 世帯数	年間平均介護 2号被保数
				計	一 般	退職等		
平成25年度	471	142	30.15	148	134	14	100	67
平成26年度	461	145	31.45	145	138	7	98	61
平成27年度	460	141	30.65	147	143	4	96	55
平成28年度	453	130	28.70	128	125	3	86	46
平成29年度	449	120	26.73	124	121	3	84	42
		29年度県平均	26.68					

2. 財政状況(一般分)

単位：千円

	形式収支	実質収支	単年度収支	基金保有額
平成25年度	813	-903	-6,838	33,305
平成26年度	3,270	1,224	2,127	28,313
平成27年度	1,104	1,887	663	41,093
平成28年度	5,563	5,097	3,210	51,250
平成29年度	3,810	3,498	-1,600	51,255

3. 3%運動の状況

単位：%

	収納率	保健事業割合	レセ点効果率
平成25年度	99.56	41.66	0.11
平成26年度	99.28	19.69	0.14
平成27年度	98.72	20.88	0.56
平成28年度	99.02	22.84	0.56
平成29年度	99.81	24.77	0.56
29年度県平均	94.10	2.35	1.55

4. 賦課の状況

	税(料)率 (上:医療、中:後期高齢者支援金、下:介護)				賦課限度額 (千円)	一人当たり 調定額(全)	一世帯当たり 調定額(全)	収納率(現年)	
	所得割	資産割	均等割	平等割				全体	一般
平成25年度	4.50	70.00	14,700	15,600	510	59,233	87,664	99.56	99.50
	2.00	30.00	6,300	6,600	140				
	1.40	-	11,400	0	120				
平成26年度	4.50	50.00	15,500	15,600	510	58,845	87,067	99.28	99.24
	2.00	20.00	6,700	6,600	160				
	1.40	-	11,400	0	140				
平成27年度	4.60	40.00	15,500	15,600	520	53,031	81,204	98.72	98.70
	2.05	15.00	7,700	6,600	170				
	1.85	-	11,400	0	160				
平成28年度	4.60	40.00	15,500	15,600	540	57,723	85,913	99.02	99.01
	2.05	15.00	7,700	6,600	190				
	1.85	-	11,400	0	160				
平成29年度	4.85	20.00	15,500	15,600	540	57,819	85,351	99.81	99.80
	2.25	8.00	8,200	6,600	190				
	1.85	-	12,300	0	160				
平成30年度	4.80	-	15,500	15,600	580	/	/	/	/
	2.30	-	8,700	6,800	190				
	1.85	-	9,600	5,100	160				
					29年度県平均	92,285	155,495	94.10	94.05

5. 医療費(診療費)の状況

	一人当たり医療費(診療費)			地域差 指数
	全 体	一 般	退職等	
平成25年度	291,386	300,193	207,088	1.517
平成26年度	340,298	352,563	98,504	1.682
平成27年度	374,775	382,118	112,260	1.543
平成28年度	341,793	347,652	97,640	1.460
平成29年度	448,556	429,438	1,219,670	1.753
29年度県平均	293,615	293,329	312,151	

用 語 説 明

用語説明

1 保険者

国民健康保険（国保）の保険者は、市町村及び特別区と国民健康保険組合である。
国保事業を経営する主体であり、疾病、負傷、出産及び死亡の保険事故が発生した場合に保険を引き受ける者である。

2 被保険者

被保険利益の主体として、傷病等の保険事故が発生した場合に、保険給付として医師の診療や治療を受ける権利を持つ者をいう。

市町村国保にあつては当該市町村内に住所を有する者を、国保組合にあつては組合員及び組合員と同一の世帯に属する者をそれぞれ被保険者とするが、他の医療保険制度の加入者や生活保護受給者等は適用除外となる。

(ア) 退職被保険者等

退職被保険者等とは、退職被保険者（本人）及びその被扶養者が該当する。

退職被保険者とは、国保の被保険者のうち老齢又は退職を支給の事由とする被用者年金の受給権者であつて、当該年金保険の加入期間が20年以上又は40歳以降10年以上の者である。

なお、平成20年4月に前期高齢者医療制度が創設されたため、対象が65歳未満に限定された。また、現行の退職者医療制度は廃止されたが、平成27年度までの間における65歳未満の退職被保険者等が65歳に達するまでの間は経過的に存続される。

(イ) 一般被保険者

上記（ア）以外の被保険者。

(ウ) 前期高齢者

一般被保険者のうち65歳～74歳の者。

3 保険給付

法定給付として絶対的な必要給付である療養の給付、入院時食事療養費、入院時生活療養費、保険外併用療養費、療養費、訪問看護療養費、特別療養費、移送費、高額療養費及び高額介護合算療養費の支給、相対的な必要給付である出産育児一時金及び葬祭費の支給、また、任意給付として傷病手当金等の給付がある。

なお、特定機能病院については、我が国独自の診療分類による診断群分類包括評価方式DPC（Diagnosis Procedure Combination）の導入が進められている。

(ア) 療養の給付

国保における原則的医療給付であり、現物給付として行われる。

その内容は、①診察、②薬剤又は治療材料の支給、③処置、手術その他の治療、④居宅における療養上の管理及びその療養に伴う世話その他の看護、⑤病院または診療所への入院及びその療養に伴う世話その他の看護がある。

(イ) 入院時食事療養費

被保険者が保険医療機関等について入院に係る給付に併せて食事療養を受けたときは、入院時食事療養費が支給される。その額は、当該食事療養につき算定した費用の額から標準負担額を控除した額とされ、現物給付として行われる。

なお、65歳以上で療養病床に入院する人には、同様に入院時生活療養費が支給される。

(ウ) 保険外併用療養費

特定療養費制度を再編したものであり、将来的な保険給付の対象とすべきであるか否かについて適正な医療の効率的な提供を図る観点から評価を行うことが必要な「評価療養」と、特別の病室の提供など保険導入を前提とせず患者がその医療行為を選択し、同意した上で行われる医療という「選定療養」がある。

1. 評価療養

- (1) 厚生労働大臣の定める先進医療
- (2) 医薬品医療機器等法第2条第17項に規定する治験に係る診療
- (3) 医薬品医療機器等法第14条第1項又は第19条の2第1項の規定による承認を受けた者が製造販売した当該承認に係る医薬品の投与
- (4) 医薬品医療機器等法第23条の2の5第1項又は第23条の2の17第1項の規定による承認を受けた者が製造販売した当該承認に係る医療機器の使用又は支給
- (5) 医薬品医療機器等法第23条の25第1項又は第23条の37第1項の規定による承認を受けた者が製造販売した当該承認に係る再生医療等製品の使用又は支給
- (6) 使用薬剤の薬価に記載されている医薬品の投与であって、医薬品医療機器等法第14条第1項又は第19条の2第1項の規定による承認に係る用法、用量、効能又は効果と異なる用法、用量、効能又は効果に係るもの
- (7) 医薬品医療機器等法第23条の2の5第1項又は第23条の2の17第1項の規定による承認を受けた者が製造販売した当該承認に係る医療機器の使用又は支給であって、当該承認に係る使用目的、効果又は使用方法と異なる使用目的、効果又は使用方法に係るもの
- (8) 医薬品医療機器等法第23条の25第1項又は第23条の37第1項の規定による承認を受けた者が製造販売した当該承認に係る再生医療等製品の使用又は支給であって、当該承認に係る用法、用量、使用方法、効能、効果又は性能と異なる用法、用量、使用方法、効能、効果又は性能に係るもの

2. 選定療養

- (1) 特別の療養環境の提供
- (2) 予約に基づく診察
- (3) 保険医療機関が表示する診療時間以外の時間における診療
- (4) 病床数が200床以上の病院の未紹介患者
- (5) 病床数が200床以上の病院の再診
- (6) 診療報酬の算定方法に規定する回数を超えて受けた診療であって別に厚生労働大臣が定めるもの
- (7) 厚生労働大臣が定める方法により計算した入院期間が180日を超えた日以後の入院及びその療養に伴う世話その他の看護
- (8) 前歯部の鑄造歯冠修復に使用する金合金又は白金加金の支給
- (9) 金属床による総義歯の提供
- (10) う蝕に罹患している患者であって継続的な指導管理を要するものに対する指導管理

(エ) 療養費

療養の給付等の補完的役割を果たすものである。被保険者等の疾病又は負傷の保険事故に対して現物支給が事実上困難な場合に、現物給付に代えて療養に要した費用を被保険者が一時支払い、事後においてその費用（療養に要した費用から一部負担金に相当する額を控除した額）を療養費として保険者から被保険者に支給する。支給を受ける事ができるのは、保険医療機関がない地域で病気になった場合や、保険者が診療の給付を行う事が困難であると認められるとき及び療養の給付を受け付けない事につき緊急その他やむを得ない理由によるものと保険者が認めたときである。

(オ) 訪問看護療養費

居宅において継続して療養を受ける状態にある被保険者が指定訪問看護事業者から指定訪問看護を受けたときは、訪問看護療養費が支給される。その額は、当該指定訪問看護につき厚生労働大臣の定める所により算定される額から、その額に一部負担金の割合を乗じて得た額を控除した額である。

(カ) 特別療養費

被保険者資格証明書の交付を受けている世帯に属する被保険者が保険医療機関等または特定承認保険医療機関等において療養を受けたときは、特別療養費が支給される。その額は、診療報酬の場合と同様の方法で算定された療養に要する費用の額（現に療養を要した費用の額を限度とする。）が支給される。

(キ) 移送費

被保険者が医師の指示により緊急に入院、転院の必要性があつて移送されたときは、最も経済的な通常の経路及び方法により移送された場合の費用により算定した額（現に当該移送に要した費用の額を限度とする。）が支給される。

(ク) 高額療養費

被保険者が受けた療養に関する一部負担金の額が一定の額を超えたとき、その超える額が支給される。一部負担金の額は、被保険者ごとに暦月を単位とし、病院ごと、診療所ごと、薬局ごと、その他のものごとに算定する。ただし、同一病院又は診療所であっても医科と歯科の療養は別個とみなす。また、総合病院における診療科ごとの療養においても別個とみなす（入院患者が当該病院の他の診療科の診療を併せ受けたときは、同一病院の診療として取り扱う。）。

なお、低所得者や一定以上の自己負担が多発する世帯、特定疾病については特例措置が設けられている。各自己負担限度額は次のとおり。

《70歳未満》

所得区分	平成26年12月～	所得区分	平成27年1月～
上位 所得者	150,000円+(医療費－ 500,000円)×1% ※83,400円	年収約1,160万円～の者 健保：標準報酬月額83万円以上の者 国保：年間所得901万円超の者	252,600円+(医療費－ 842,000円)×1% ※140,100円
		年収約770～約1,160万円の者 健保：標準報酬月額53万円以上 79万円未満の者 国保：年間所得600万円超 901万円以下の者	167,400円+(医療費－ 558,000円)×1% ※93,000円
一般	80,100円+(医療費－ 267,000円)×1% ※44,400円	年収約370～約770万円の者 健保：標準報酬月額28万円以上 50万円未満の者 国保：年間所得210万円超 600万円以下の者	80,100円+(医療費－ 267,000円)×1% ※44,400円
		～年収約370万円の者 健保：標準報酬月額26万円以下の者 国保：年間所得210万円以下の者	57,600円 ※44,400円
低所得者	35,400円 ※24,600円	住民税非課税の者	35,400円 ※24,600円

《70 歳以上》

所得区分	～平成 29 年 7 月	
	個人単位(外来)	世帯単位(入院)
現役並み所得者	44,400 円	80,100 円+ (医療費-267,000 円) ×1% ※44,400 円
一般	12,000 円	44,400 円
低所得者Ⅱ	8,000 円	24,600 円
低所得者Ⅰ		15,000 円

注：現役並み所得とは、課税所得が基準額以上

低所得Ⅱとは、療養のあった月に市町村税非課税者

低所得Ⅰとは、低所得Ⅱでかつ一定基準以下の所得者

※は、多数該当（過去 12 ヶ月間に同一世帯で高額療養費の支給が 4 回以上あった場合、4 回目以降の限度額を超えた分があとから支給される。）

75 歳到達月では、上記限度額の 2 分の 1 となる（平成 21 年 1 月～）

所得区分	平成 29 年 8 月～平成 30 年 7 月	
	個人単位(外来)	世帯単位(入院)
現役並み所得者	57,600 円	80,100 円+ (医療費-267,000 円) ×1% ※44,400 円
一般	14,000 円 (年間 14.4 万円上限)	57,600 円 ※44,400 円
低所得者Ⅱ	8,000 円	24,600 円
低所得者Ⅰ		15,000 円

所得区分	平成 30 年 8 月～	
	個人単位(外来)	世帯単位(入院)
現役並み(課税所得)	690 万円～	252,600 円+ (医療費-842,000 円) ×1% ※140,100 円
	380 万円～	167,400 円+ (医療費-558,000 円) ×1% ※93,000 円
	145 万円～	80,100 円+ (医療費-267,000 円) ×1% ※44,400 円
一般	18,000 円 (年間 14.4 万円上限)	57,600 円 ※44,000 円
低所得者Ⅱ	8,000 円	24,600 円
低所得者Ⅰ		15,000 円

＊長期特定疾病分

長期にわたり一定の高額な治療を継続しなければならない疾病 {人工腎臓を実施している慢性腎不全、血漿分画製剤を投与している先天性血液凝固第Ⅷ因子障害又は先天性血液凝固第Ⅸ因子障害、抗ウイルス剤を投与している後天性免疫不全症候群（H I V感染を含み、厚生労働大臣の定める者に係るものに限る。）} について、一部負担金が 10,000 円（70 歳未満の人工透析をしている上位所得者の場合は 20,000 円）を超えたとき、その超えた額を支給される。

＊高額医療・高額介護合算制度

世帯内で国保・介護保険の両保険から給付を受けることによって自己負担額が高額になったときは、国保・介護を通じた自己負担限度額（毎年 8 月～翌年 7 月末までの年額）が適用される。

《70～74 歳の者がいる世帯》

所得区分	国保+介護（～平成 30 年 7 月）
現役並み所得者 （上位所得者）	67 万円
一般	56 万円（平成 22 年 8 月～平成 30 年 7 月 62 万円）
低所得者Ⅱ	31 万円
低所得者Ⅰ	19 万円

所得区分	国保+介護（平成 30 年 8 月～）
現役並み所得者 課税所得 690 万円～	212 万円
現役並み所得者 課税所得 380 万円～	141 万円
現役並み所得者 課税所得 145 万円～	67 万円
一般	56 万円（平成 30 年 8 月～平成 31 年 3 月 62 万円）
低所得者Ⅱ	31 万円
低所得者Ⅰ	19 万円

《70歳未満の者のみの世帯》

所得区分	国保+介護 (~平成26年7月)	所得区分	国保+介護 (平成26年8月~平成27年7月)
現役並み所得者 (上位所得者)	126万円	年収約1,160万円~の者 健保：標準報酬月額83万円以上の者 国保：年間所得901万円超の者	176万円
		年収約770~約1,160万円の者 健保：標準報酬月額53万円以上 83万円未満の者 国保：年間所得600万円超 901万円以下の者	135万円
一般	67万円	年収約370~約770万円の者 健保：標準報酬月額28万円以上 53万円未満の者 国保：年間所得210万円超 600万円以下の者	67万円
		~年収約370万円の者 健保：標準報酬月額28万円未満の者 国保：年間所得210万円以下の者	63万円
低所得者	34万円	住民税非課税の者	34万円

所得区分	国保+介護 (平成27年8月～)
年収約1,160万円～の者 健保：標準報酬月額83万円以上の者 国保：年間所得901万円超の者	212万円
年収約770～約1,160万円の者 健保：標準報酬月額53万円以上83万円未満の者 国保：年間所得600万円超901万円以下の者	141万円
年収約370～約770万円の者 健保：標準報酬月額28万円以上53万円未満の者 国保：年間所得210万円超600万円以下の者	67万円
～年収約370万円の者 健保：標準報酬月額28万円未満の者 国保：年間所得210万円以下の者	60万円
住民税非課税の者	34万円

4 医療費（療養諸費）

被保険者に対する療養の給付等及び療養費等の支給の対象となった費用の総額であり、以下の式により求められる。

$$\text{医療費} = \begin{array}{|l} \text{(療養の給付等)} \\ \text{診療費、入院時食事療養費、} \\ \text{調剤費、訪問看護に要した費用} \end{array} + \begin{array}{|l} \text{(療養費)} \\ \text{療養費、移送費など} \end{array}$$

※なお、老人保健医療では「医療諸費」という。

【参考】

入院	入院外	歯科	調剤	入院時食事療養費 入院時生活療養費	訪問介護 療養費	入院時食事療養費 入院時生活療養費 (差額支給分)	療養費	移送費
← 診療費 →								
← 療養の給付 →								
← 療養の給付等 →				← 療養費等 →				
← 療養諸費 →				← 療養費 →				

(ア) 診療費

入院・入院外・歯科診療に要した費用の額であるが、入院時の食事療養、調剤、訪問看護に要した費用は含まれない。なお、院内処方により行われた調剤の費用は含まれる。

(イ) 調剤費

院外処方せんにより行われた調剤に係る費用額である。

5 医療給付費

医療費のうち、保険者が負担する療養給付費・療養費（「保険者負担」という。）と高額療養費との合算額。

*療養給付費

療養の給付について保険者が負担する部分である。

就学前	8割相当額
就学後 70歳未満	7割相当額
70歳以上	8割相当額※
（一定以上所得者）	7割相当額

※70～74歳の自己負担の特例措置により、昭和19年4月1日以前誕生の方は9割相当額

6 保険者負担分

医療費のうち、保険者が負担する療養給付費・療養費・医療費から他法負担分及び一部負担金（高額療養費相当分を含む）を引いた額。条例又は規約により給付水準を引き上げている場合もある。

7 他法負担分

医療費のうち、国保法以外の法令又は保険者の条例以外の条例による国・都道府県・市町村等の負担額であり、他の法令による公費負担が国保の一部負担金相当部分について行われる場合の当該負担額である。なお、都道府県又は市町村の条例による公費負担（いわゆる地単）や指定公費負担（70～74歳における自己負担の特例措置）はここに含まれる。

8 給付率

医療費（他法優先分は除く。）のうち、実際に何割を保険者が負担しているかを示す指標で、以下の式により求められる。

$$\text{給付率} = \frac{\text{保険者負担分} + \text{高額療養費}}{\text{医療費費用}} \times 100$$

9 実質一部負担金割合

医療費のうち、実際に何割を被保険者が負担しているかを示す指標で、以下の式により求められる。

$$\text{実質一部負担金割合} = \frac{\text{一部負担金—高額療養費}}{\text{医療費費用}} \times 100$$

10 受診率

ある一定期間に何割の被保険者が受診しているかを示す指標で、以下の式により求められる。

$$\text{受診率} = \frac{\text{年間受診件数}}{\text{年間平均被保険者}} \times 100$$

(本事業状況中における受診率は上式のとおり 100 人あたりのレセプト枚数)

※受診率に影響する要因《受診動向や疾病構造の変化》

所得の変動、特殊疾病の発生、流行性感冒や食中毒の発生、医療機関数の増減、医師数・病床数・病院の稼働日数、歯科幼児検診の実施、老人ホーム等の施設の新設や廃止

※受診率が高い = 医療機関にかかる者の割合が高い。

受診率の伸びが高い = 医療機関にかかる者の割合が増えている。

11 一件当たり診療費

レセプト1枚につき診療費がいくらかかっているかを示す指標で、以下の式により求められる。

$$\text{一件当たり診療費} = \frac{\text{年間診療費}}{\text{年間レセプト枚数}}$$

12 一件当たり日数

一つの医療機関に一月のうち何日通院したかを表す指標で、以下の式により求められる。

$$\text{一件当たり日数} = \frac{\text{年間診療日数}}{\text{年間レセプト枚数}}$$

注) レセプトは月ごとに作られるので、必ずしも初診日からの治療日数や、入院期間の累計を表すものではない。

※一日当たり診療費に影響する要因《患者の受診動向や医師の診療行為等、医療を受ける側、供給する側双方の影響》

長期疾病の増減、慢性疾患の増減、流行性感冒の発生、年齢別診療状況等の変化

13 一日当たり診療費

入院であれば一日いくら、入院外・歯科であれば一回の診療でいくら、といった診療費の平均的な単価を示す指標で、以下の式により求められる。

$$\text{一日当たり診療費} = \frac{\text{年間診療費}}{\text{年間診療日数}}$$

※一日当たり診療費に影響する要因《医療機関側の診療行為や手数料改正の影響》

疾病の種類、症状の程度、新生物などの手術を伴う特殊疾病の増加、慢性疾患、人工透析の増加、歯科疾患等の増加

14 一人当たり診療費

以下の式で求められる。

$$\text{一人当たり診療費} = \frac{\text{年間診療費}}{\text{年間平均被保険者数}}$$

15 一人当たり医療費

以下の式で求められる。

$$\text{一人当たり医療費} = \frac{\text{年間医療費}}{\text{年間平均被保険者数}}$$

16 基金積立金

市町村にあっては、地方自治法第 241 条に基づく積立金。

国保組合にあっては、国保法施行令第 19 条及び第 20 条に基づく積立金

17 国庫支出金

国保事業の健全な運営と円滑な推進を確保するために、国が財政面において行う各種の負担金、補助金の総称である。

その種類及び内容については以下のとおりである。

ア. 事務費負担金

国は国民健康保険組合に対し、国保の事務（高齢者の医療の確保に関する法律の規定による支援金及び老人保健法の規定による拠出金、介護納付金の納付に関する事務を含む。）の執行に要する費用として、その被保険者一人当たりの額を基準とし、算定された額を負担する。

なお、市町村保険者の療養の給付等に係る事務費負担金は平成 10 年度より全額一般財源化された。また、平成 12 年度より創設された介護に係る事務費負担金についても平成 16 年度に一般財源化された。

イ. 療養給付費等負担（補助）金

（ア）市町村に対する負担金

以下の①と②を合算したものについて、その一部を国が負担するものであり、その負担率は平成16年度までは100分の40、平成17年度は100分の36、平成18年度から平成23年度までは100分の34、平成24年度以降は100分の32となっている。

①被保険者に係る療養の給付に要する費用の額から当該給付に係る一部負担金に相当する額を控除した額並びに入院時食事療養費、入院時生活療養費、保険外併用療養費、療養費、訪問看護療養費、特別療養費、移送費、高額療養費及び高額介護合算療養費の支給に要する費用の合算額から保険基盤安定繰入金の2分の1の額を控除した額

②前期高齢者納付金及び後期高齢者医療支援金、介護納付金の納付に要する費用の額（前期高齢者交付金がある場合はその額を控除した額）

※保険基盤安定繰入金

保険料（税）の軽減制度に基づく各市町村の軽減相当額を、国、都道府県及び市町村が分担することにより、国保の財政基盤の強化を図ろうとする保険基盤安定制度に基づき、市町村が一般会計から国保特別会計に繰り入れる額である。このうち、都道府県が4分の3、市町村が4分の1を負担する。また、平成15年4月より保険料（税）軽減対象となった一般被保険者に応じて平均保険料（税）の一定割合を公費で補填する保険者支援制度が創設され、国が2分の1、県が4分の1、市町村が4分の1を負担する。

（イ）国民健康保険組合に対する補助金

以下の①と②について、その一部を国が補助しており、その補助率はそれぞれ100分の32である。〔平成9年9月1日以降に健康保険の適用除外承認を受けて、国保組合の組合員になったもの及びその世帯に属する者（「組合特定被保険者」）に係る①については13.0%、②については16.4%。〕また、国保組合の財政力等の区分に応じて組合普通調整補助金と組合特別調整補助金を補助することができる。

①療養の給付に要する費用の額から当該給付に係る一部負担金に相当する額を控除した額並びに入院時食事療養費、入院時生活療養費、保険外併用療養費、療養費、訪問看護療養費、特別療養費、移送費、高額療養費及び高額介護合算療養費の支給に要する費用の合算額（対象給付額）

②前期高齢者納付金及び後期高齢者支援金、介護納付金の納付に要する費用の合算額（前期高齢者交付金がある場合はその額を控除した額）

ウ. 出産育児一時金補助金

保険者に対し出産育児一時金の支給に要する費用の一部を補助するものである。

エ. 国民健康保険団体連合会等補助金

国民健康保険団体連合会が行う診療報酬の審査支払事業、保険者事務共同電算処理事業、保健事業、保険財政共同安定化事業、超高額医療費共同事業、保険者共同事業及びレセプト電算処理システム推進事業に要する費用の一部を補助する。

オ. 財政調整交付金

国民健康保険の市町村間における財政力の不均衡を調整するため、療養給付費等負担金の項に挙げたイの（ア）の①と②の合算額の見込額から前々年度の基準超過費用額の総額を控除した額の100分の9に相当する額と保険基盤安定繰入金の4分の1に相当する額の合算額を市町村に対して交付する。

調整交付金は、普通調整交付金と特別調整交付金からなり、その内容は次のとおりである。なお、普通調整交付金と特別調整交付金はそれぞれ調整交付金の総額の9分の7、9分の2とされているが、相互に融通することができる。

（ア）普通調整交付金

市町村の一般被保険者に係る所得等を考慮して算定する額が療養給付費等の保険者負担額（国庫負担金を控除した後の額）に満たない市町村に対して公平にその満たない額を補填することを目的とする交付金。

（イ）特別調整交付金

災害その他特別の事情がある市町村に対して交付する。

カ. 国民健康保険特別対策費補助金

この補助金は、国民健康保険組合の円滑・適正な運営を確保するとともに、保健事業の一層の充実、小規模保険者対策の強化等を図り、国保事業のより一層の向上と国保財政の安定化に資することを目的とし、医療費適正化特別対策事業、適用の適正化特別対策事業等の一部を補助する。

※平成22年度で廃止された。

キ. 特定健康診査・保健指導負担（補助）金

保険者に対して、特定健康診査及び特定保健指導に係る経費から一部負担金に相当する額を控除した額の3分の1を国が負担するものである。

18 都道府県調整交付金

都道府県が各都道府県内の市町村保険者の財政を調整し、国民健康保険制度の円滑な推進を図るため、給付費等の100分の6を普通調整交付金として、100分の1を特別調整交付金として交付する。

平成24年度以降は、給付費等の100分の6を普通調整交付金として、100分の3を特別調整交付金として交付する。

19 特定健康診査・保健指導県負担金

市町村保険者に対して、特定健康診査及び特定保健指導に係る経費から一部負担金に相当する額を控除した額の3分の1を県が負担するものである。

20 療養給付費等交付金

退職被保険者等の医療給付に要する費用に充てるため、被用者保険等保険者の拠出金を財源とした交付金である。その額は、退職被保険者等に係る医療給付に要する額、退職者にかかる後期高齢者支援金及び病床転換支援金の額、前期高齢者財政調整制度における調整対象基準額、老人保健医療費拠出金の合算額から、退職被保険者等に係る保険料（税）に相当する額から介護納付金の納付に要する費用に相当する保険料（税）額を控除した額となっている。

21 前期高齢者納付金・交付金

会社等の退職により前期高齢者が大量に国保に加入することで生じる保険者間の医療費負担の不均衡を調整するため、平成20年4月から前期高齢者医療制度が創設された。前期高齢者の加入率が全国平均に比べて下回る保険者は納付金を拠出し、上回る保険者は交付金が交付される。

22 保険財政共同安定化事業

都道府県内における市町村間の保険料の平準化と国保財政の安定化を図るため、各保険者からの拠出金を財源としている。レセプト1件当たりの給付費総額が30万円を超えるものについては、8万円を超え80万円までの部分の総額の100分の59に相当する額を国保連合会から各保険者に交付金として交付する。

23 高額医療費共同事業

保険者からの拠出金を財源に各都道府県の国保連合会を実施主体として行われている。レセプト1件当たりの医療費の額が交付基準80万円を超える高額医療費については、国保連合会から交付金として交付し、小規模保険者の運営基盤の安定化等を図る。市町村が国保連合会に納付する拠出金に対して、国・都道府県がそれぞれ4分の1ずつの財政支援を行うこととなった。

24 直診勘定繰入金

市町村国保における国保特別会計（直営診療施設勘定）からの繰入金。

*直営診療施設

国保事業の根幹である療養の給付を行う必要から、保険者等（市町村、国保組合、国保連合会）が設置する病院又は診療所をいう。

25 審査支払手数料

国保連合会に診療報酬の審査・支払を委託している場合における当該審査支払手数料。

26 保健事業費

被保険者の健康保持増進のために行う保健事業に充てるもの。

*保健事業

保険者は、特定健康診査・特定保健指導、健康教育、健康相談、健康診査その他の被保険者の健康保持増進のために必要な事業を行うように努めなければならない。

保険者は、被保険者の療養のために必要な用具の貸付けその他の被保険者の療養環境の向上のために必要な事業、保険給付のために必要な事業、被保険者の療養又は出産のための費用に係る資金の貸付けその他の必要な事業を行うことができる。

27 繰上充用

会計年度経過後に至って歳入が歳出に不足して歳入欠陥を生じた場合に、赤字決算を避ける非常手段として翌年度の歳入を繰り上げてこれに充てることであり、出納閉鎖後の繰上充用は許されない。

28 保険料（税）

国保事業に要する費用に充てるための徴収金であり、市町村国保においては保険税を徴収しないときは保険料を徴収することとなる。また、国保組合にあつては常に保険料として徴収される。料と税は法的根拠が異なるが、実際の賦課（課税）方法等について大きく異なる点はない。

なお、退職者医療制度の創設（昭和 59 年 10 月）に伴い、保険料（税）は一般被保険者分と退職被保険者等分に分けて賦課徴収することとなった。料（税）率、賦課方式等については、一般被保険者分について適用されたものが退職被保険者等分の保険料（税）の算定に用いられ、賦課限度額、軽減基準額等についても同一のものが適用される。

また、一般被保険者と退職被保険者等により構成される世帯にあつては、別に定めた「保険料（税）の振り分け」により振り分けられ、その場合、世帯平等割額は一般被保険者分として賦課される。

国民健康保険料（税）額は平成 12 年 4 月からの介護保険制度導入により、基礎賦課（課税）額と介護納付金賦課（課税）額の合算額とされた。その後、平成 20 年 4 月からの後期高齢者医療制度創設により、基礎賦課（課税）額と後期高齢者支援金賦課（課税）額、介護納付金賦課（課税）額の合算額とされている。

ア. 一般被保険者に係る保険料（税）の賦課（課税）方法

(ア) 賦課（課税）総額等

保険料（税）の標準賦課（課税）額は、当該年度の初日における一般被保険者に係る療養の給付、入院時食事療養費、入院時生活療養費、保険外併用療養費、療養費、訪問看護療養費、特別療養費、移送費、高額療養費及び高額介護合算療養費の支給に要する費用の総額の見込額から療養の給付についての一部負担金の総額の見込額を控除した額の100分の65に相当する額並びに前期高齢者納付金等の納付に要する費用の額の合算額から、当該費用に係る国庫負担金の見込額及び調整対象基準額に退職被保険者等所属割合を乗じて得た額を控除した額とされている。

4 方式	所得割総額、資産割総額、 被保険者均等割総額及び世帯別 平等割総額	所得割総額	40/100
		資産割総額	10/100
		被保険者均等割総額	35/100
		世帯別平等割総額	15/100
3 方式	所得割総額 被保険者均等割総額及び世帯別 平等割総額	所得割総額	50/100
		被保険者均等割総額	35/100
		世帯別平等割総額	15/100
2 方式	所得割総額及び被保険者均等割総額	所得割総額	50/100
		被保険者均等割総額	50/100

賦課（課税）方式としては、4 方式（所得割、資産割、被保険者均等割、世帯別平等割を組み合わせる方式）、3 方式（所得割、被保険者均等割、世帯別平等割を組み合わせる方式）、2 方式（所得割、被保険者均等割を組み合わせる方式）などがある。

(イ) 所得割額の算定方法

(1) 旧ただし書方式

一般被保険者に係る地方税法第 314 条の 2 第 1 項に規定する総所得金額及び山林所得金額の合計から、同条第 2 項の規定による基礎控除（33 万円）をした後におけるこれらの額の合計額に按分して算定する。

(2) 本文方式

一般被保険者に係る地方税法第 314 条の 2 第 1 項に規定する総所得金額及び山林所得金額の合計から、同項各号に規定する各種控除及び同条第 2 項の規定による基礎控除をした後におけるこれらの額の合計額に按分して算定する。

(3) 所得割方式

市町村民税の所得割（退職所得に係る所得割を除く。）に按分して算定する。

所得割額の算定は（1）旧ただし書方法を原則とし、（1）によることが著しく困難であると認められる市町村は（2）本文方式又は（3）所得割方式により按分して算出する。

(ウ) 資産割額の算定方法

資産割額は資産割総額を次の方法のいずれかにより按分して算定する。

- (1) 一般被保険者に係る固定資産税額に按分して算定する。
- (2) 固定資産税額のうち、土地家屋に係る部分の額に按分して算定する。

(エ) 被保険者均等割額及び世帯別平等割額の算定方法

被保険者均等割額及び世帯別平等割額は、それらの額の総額を一般被保険者数、一般被保険者の世帯数（同一の世帯に一般被保険者と退職被保険者等が同居する世帯を含む。）にそれぞれ按分して算定する。

(オ) 賦課（課税）額の限度及び低所得者に対する軽減

世帯主（ただし、被保険者でない世帯主を除く。）及び当該世帯に属する被保険者について算定した所得割、資産割、被保険者均等割額及び世帯別平等割額の合算額を賦課（課税）額とし、その額が条例に定める額（基礎賦課（課税）額については、平成22年度は50万円以下／後期高齢者支援金等賦課（課税）額については13万円以下／介護納付金賦課（課税）額については10万円以下）を超えるときは限度額とする。

また、低所得者に対する軽減措置として、世帯主（被保険者でない世帯主を含む。）とその世帯に属する被保険者の所得の合算額が一定額以下の場合には、被保険者均等割額及び世帯別平等割額を、保険者の条例で定める額を減額した後に賦課する措置が講じられている。保険料の賦課方法は、保険者において政令で定める基準に従って条例又は規約の定めるところにより、おおむね保険税の場合に準じて取り扱うこととされている。

応益割合	35%未満	35%以上 45%未満	45%以上 55%未満	55%以上
軽減割合	5割、3割	6割、4割	7割、5割、2割	6割、4割

※平成22年度からは、保険者の応益割合にかかわらず7割、5割、2割の減額を行うことができることとされた。

イ. 退職被保険者等に係る保険料（税）

退職被保険者に係る保険税は、一般被保険者に係る保険料（税）を算定するのに用いた按分率を退職者にも用いて一般被保険者と同様にして算定する。

29 保険料（税）収納率

保険料（税）収納率

$$= \frac{\text{保険料（税）収納額}}{\text{保険料（税）調定額－居所不明者分調定額}}$$

※調定額

保険料（税）の収入で、正当に収入すべき額として決定され、帳簿に計上された額

※居所不明者分調定額

保険料（税）調定額のうち、居所不明者に係る調定額を再掲したものである。

30 一世帯当たり調定額

以下の式により求められる。

$$\text{一世帯当たり調定額} = \frac{\text{保険料（税）調定額}}{\text{年間平均総世帯数}}$$

※参考資料 『国保担当者ハンドブック』 社会保険出版社 2019

『国保のことば』 社団法人国民健康保険中央会 2017

平成29年度

国民健康保険事業状況

発行年月 令和2年3月
発行 和歌山県福祉保健部健康局
国民健康保険課
〒640-8585
和歌山市小松原通一丁目1番地
TEL 073-432-4111 (内線2541)
FAX 073-431-1010
e-mail e0506001@pref.wakayama.lg.jp