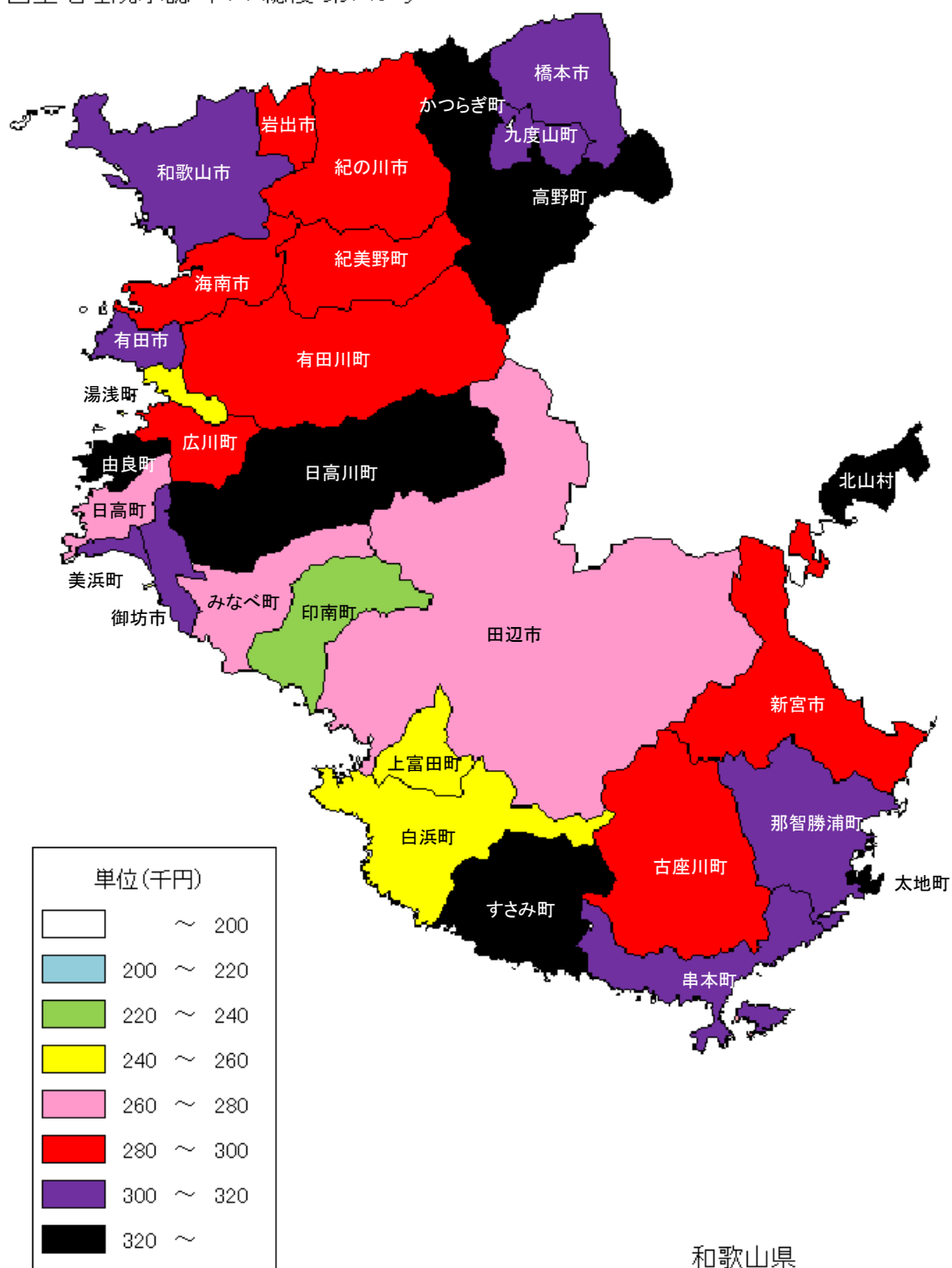


市町村一人当たり診療費（平成29年度）

一般被保険者分

第8表「診療諸率集計表（事業月報C表）一般・合計」の一人当たり費用額をもとに作成

国土地理院承認 平14 総復 第149号



※今回作成分から、区分を増やしています。

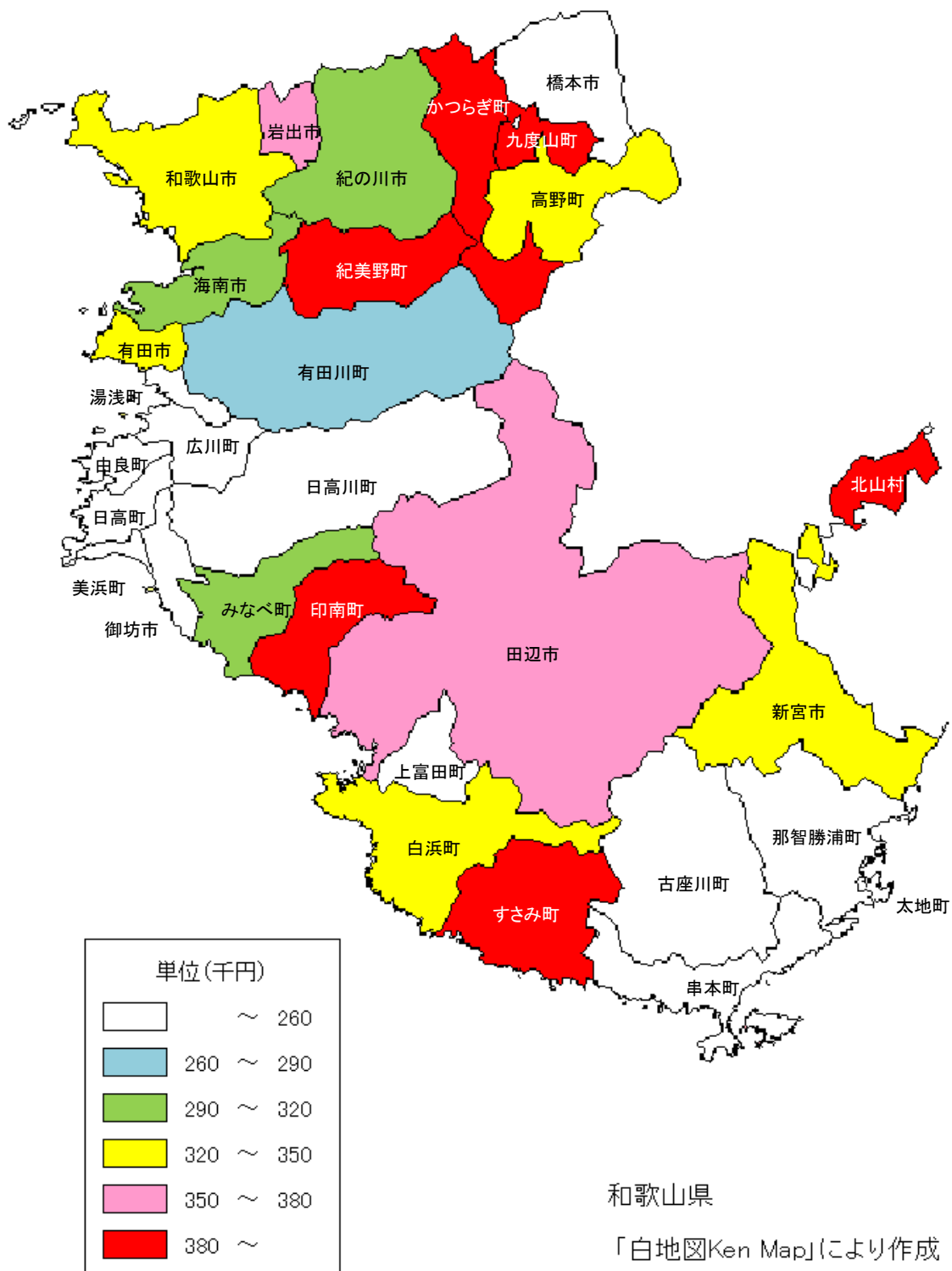
「白地図Ken Map」により作成

市町村一人当たり診療費（平成29年度）

退職者医療分

第9表「医療の給付（診療費）諸率集計表（事業月報F表）退職（合計）・合計」の一人当たり費用額をもとに作成

国土地理院承認 平14 総復 第149号

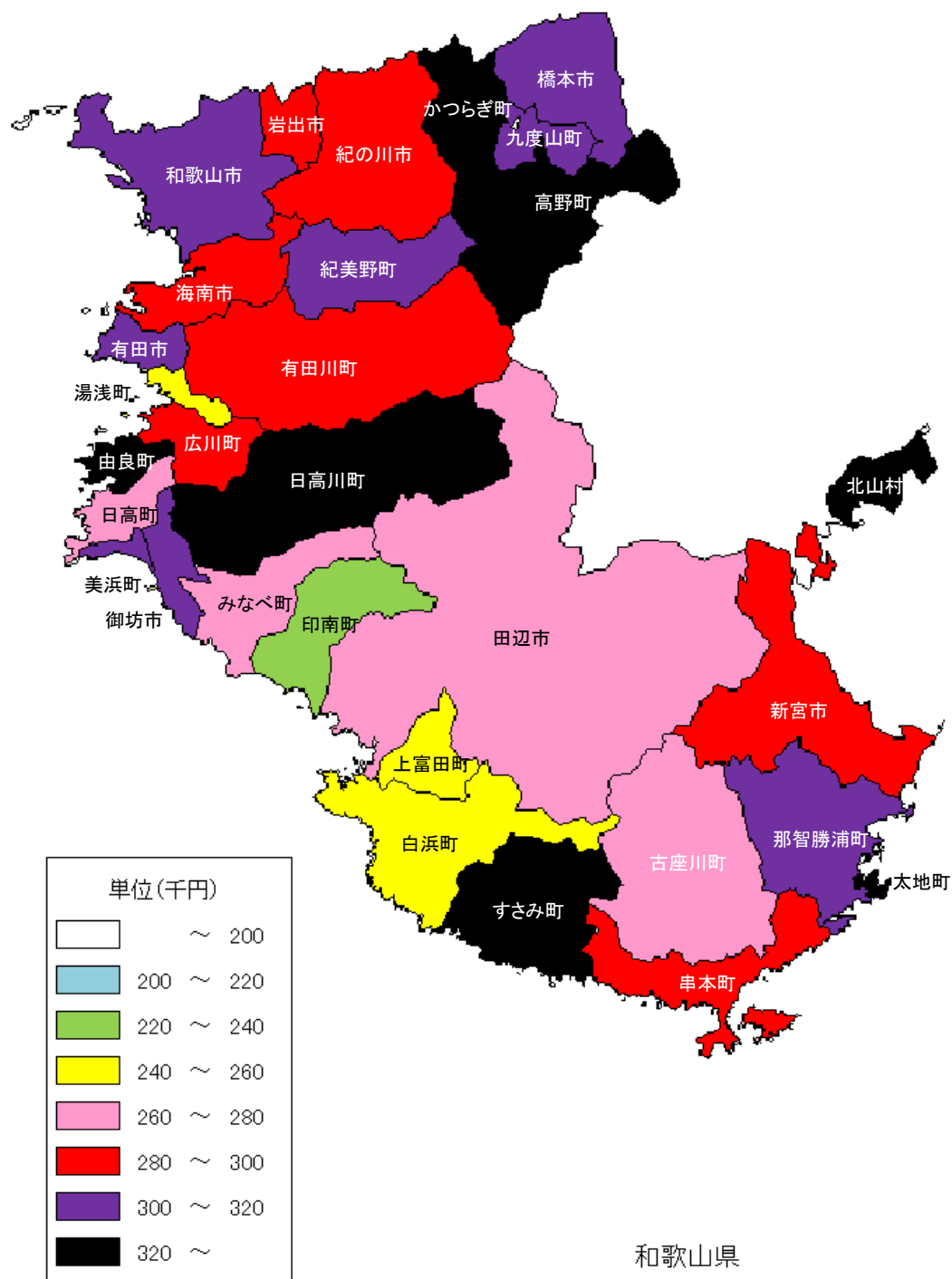


市町村一人当たり診療費（平成29年度）

全体分

第10表「医療の給付（診療費）諸率集計表（事業月報C・F表）全体・合計」の一人当たり費用額をもとに作成

国土地理院承認 平14 総復 第149号



※今回作成分から、区分を増やしています。

「白地図Ken Map」により作成

5. 財政状況

(1) 年度別収支状況

各年度別の収支状況は表-12のとおりである。

平成24年度を100とした平成29年度の指数は、歳入114、歳出110となっている。

財政状況を保険者別に見ると、形式収支については、平成29年度末現在1町が赤字であり、その総額は約2,362万円である。

このように、国民健康保険をとりまく情勢は依然厳しく、被保険者の高齢化、低所得者層の増加等、制度の抱える構造的な問題により、その財政基盤はきわめて脆弱である。そのため、一般会計や基金からの繰入れにより収支の均衡をはかる保険者も多く、医療費が年々増嵩する状況にあって国保財政は危機的状況にあると言わざるをえない。

(2) 保険料（税）現年分調定額及び収納率の状況

保険料（税）現年分調定額及び収納率の状況については、表-13、表-14のとおりである。

平成29年度においては、一人当たり調定額が対前年度比1.024となっている。

一方、収納率は市町村計で94.10%であり、前年度を0.54ポイント上回った。保険者別では、前年度と同様または上回った保険者が21（うち、0.5ポイント以上増加したのは9保険者）、下回った保険者が9（うち、0.5ポイント以上低下したのは4保険者）となっている。

表-12 収支状況

(単位：千円)

年度	歳入			歳出			収支差引残 (黒字額) (赤字額)
	決算額	対前年度比	指数	決算額	対前年度比	指数	
24	131,337,654	1.000	100	128,575,420	1.000	100	2,762,234 (2,840,359) (△78,125)
25	131,851,903	1.004	100	128,832,780	1.002	100	3,019,123 (2,959,915) (△197,681)
26	132,443,383	1.004	101	129,556,340	1.006	101	2,887,044 (2,966,578) (△79,534)
27	152,266,000	1.150	116	149,440,000	1.153	116	2,826,000 (2,837,728) (△11,836)
28	151,168,738	0.993	115	145,832,581	0.976	113	5,336,157 (5,336,157) (0)
29	149,145,189	0.987	114	141,721,319	0.972	110	7,423,871 (7,447,499) (△23,628)

表－13 国民健康保険料（税）収納率の推移（全体・現年分）

平成26年度	平成27年度	平成28年度	平成29年度	順位
北山村 (99.28) ↓		九度山町 (99.41) ↑ 北山村 (99.02) ↑	北山村 (99.81) ↑ 九度山町 (99.17) ↓	1 2
九度山町 (98.54) ↑ すさみ町 (98.42) ↑ 日高町 (98.34) ↓	九度山町 (98.91) ↑ 北山村 (98.72) ↓ すさみ町 (98.59) ↑ 由良町 (98.11) ↑		すさみ町 (98.39) ↑ 印南町 (98.12) ↑	3 4
印南町 (97.89) ↑ 古座川町 (97.71) ↑ 由良町 (97.53) ↑ 日高川町 (97.15) ↓ みなべ町 (97.04) ↓	日高町 (97.66) ↓ 古座川町 (97.61) ↓ 印南町 (97.50) ↓ 日高川町 (97.37) ↑ みなべ町 (97.12) ↑ 有田川町 (97.06) ↑ 高野町 (97.02) ↑	由良町 (97.96) ↓ すさみ町 (97.93) ↓ みなべ町 (97.65) ↑ 日高川町 (97.57) ↑ 日高町 (97.28) ↓ 有田川町 (97.23) ↑ 古座川町 (97.21) ↓ 印南町 (97.04) ↓	有田川町 (97.60) ↑ 日高川町 (97.59) ↑ みなべ町 (97.56) ↓ 古座川町 (97.25) ↑ 由良町 (97.06) ↓	5 6 7 8 9
有田川町 (96.73) ↑ 高野町 (96.26) ↓	太地町 (96.91) ↑ 湯浅町 (96.19) ↑ 紀美野町 (96.05) ↑	高野町 (96.89) ↓ 紀美野町 (96.67) ↑ 湯浅町 (96.31) ↑ 太地町 (96.14) ↓ △町村計 (96.00)	日高町 (96.81) ↓ 紀美野町 (96.54) ↓ 湯浅町 (96.45) ↑ 高野町 (96.39) ↓ △町村計 (96.30) 串本町 (96.06) ↑ 橋本市 (96.05) ↑	10 11 12 13 14 15
美浜町 (95.72) ↑ 紀美野町 (95.59) ↑ △町村計 (95.27) 串本町 (95.21) ↑ 太地町 (95.14) ↓	△町村計 (95.62) 美浜町 (95.43) ↓ 串本町 (95.31) ↑	美浜町 (95.89) ↑ 橋本市 (95.62) ↑ 串本町 (95.31) ↓ 紀の川市 (95.19) ↑ 広川町 (95.09) ↑	白浜町 (95.88) ↑ 広川町 (95.30) ↑ 紀の川市 (95.14) ↓ 田辺市 (95.11) ↑	16 17 18 19
広川町 (94.87) ↑ 紀の川市 (94.67) ↑ 湯浅町 (94.41) ↓ 有田市 (93.81) ↓ 海南市 (93.73) ↑ 橋本市 (93.69) ↑ かつらぎ町 (93.53) ↓ 那智勝浦町 (93.03) ↓ 岩出市 (92.95) ↑ 田辺市 (92.72) ↓ 白浜町 (92.61) ↑ ○市町村計 (92.37) 御坊市 (91.69) ↑ 上富田町 (91.45) ↑ ◇市計 (91.35) ★全国計 (90.95) 新宮市 (90.51) ↓	紀の川市 (94.93) ↑ 橋本市 (94.77) ↑ 広川町 (94.76) ↓ 有田市 (94.16) ↑ かつらぎ町 (94.02) ↑ 海南市 (93.97) ↑ 岩出市 (93.80) ↑ 那智勝浦町 (93.29) ↑ 田辺市 (92.90) ↑ ○市町村計 (92.82) 白浜町 (92.81) ↑ 上富田町 (92.50) ↑ 御坊市 (92.20) ↑ ◇市計 (91.80) ★全国計 (91.45) 新宮市 (91.41) ↑	岩出市 (94.79) ↑ 白浜町 (94.47) ↑ 有田市 (94.27) ↑ 田辺市 (94.27) ↑ かつらぎ町 (94.21) ↑ 海南市 (94.03) ↑ 上富田町 (93.76) ↑ 那智勝浦町 (93.64) ↑ ○市町村計 (93.56) 新宮市 (93.22) ↑ 御坊市 (93.03) ↑ ◇市計 (92.67) ★全国計 (91.92) 和歌山市 (90.23) ↑	岩出市 (94.99) ↑ 太地町 (94.94) ↓ 有田市 (94.73) ↑ かつらぎ町 (94.45) ↑ 美浜町 (94.41) ↓ 上富田町 (94.33) ↑ 海南市 (94.31) ↑ 那智勝浦町 (94.16) ↑ ○市町村計 (94.10) 新宮市 (94.09) ↑ 御坊市 (93.42) ↑ ◇市計 (93.29) ★全国計 (92.45) 和歌山市 (91.07) ↑	20 21 22 23 24 25 26 27 28 29 30
和歌山市 (88.97) ↑	和歌山市 (89.36) ↑			

表－14 年度別保険料（税）現年分調定額 全体分〔一般＋退職〕

〔 〕内は退職分

年度	一世帯当たり			一人当たり			収納率% (組合含む)
	調定額 (円)	対前年 度比	指 数	調定額 (円)	対前年 度比	指 数	
24	155,788 [177,925]	1.021	100	86,707 [115,534]	1.002	100	92.04 [96.70]
25	157,411 [178,795]	1.010	101	88,473 [117,736]	1.020	102	92.31 [96.53]
26	154,707 [173,806]	0.983	99	87,841 [116,282]	0.993	101	92.71 [97.19]
27	152,040 [160,357]	0.983	98	87,437 [110,830]	0.995	101	93.14 [97.13]
28	154,492 [148,660]	1.016	99	90,163 [105,828]	1.031	104	93.86 [97.41]
29	155,495 [133,236]	1.006	100	92,285 [99,624]	1.024	106	94.38 [97.30]

※第3票「年度別・保険者別保険料（税）の賦課徴収状況（その1）」をもとに作成。
 (注)調定額は市町村計である。

(3) 平成29年度科目別収支状況

平成29年度科目別収支状況は表－15のとおりである。

歳入総額は1,491億4,518万円で、前年に比べて20億2,354万円減少している。歳入のうちもっとも大きな割合を占めているのが前期高齢者交付金の22.79%（前年度に比べて2.27ポイントの増加）で、次いで国庫支出金の21.49%（前年度に比べて1.12ポイントの減少）となっている。

また、一般会計繰入金は保険基盤安定分4.88%、財政安定化支援事業分1.00%の合計で5.88%（前年度に比べて0.1ポイントの減少）となっている。

一方、歳出総額は1,417億2,131万円で、前年度に比べて41億1126万円減少している。その内訳は、保険給付費が58.51%（前年度に比べて0.53ポイントの減少）で最も多く、次いで平成20年度の制度改正から創設された後期高齢者支援金の10.86%（前年度に比べて0.07ポイントの増加）となっている。

なお、平成12年度から導入された介護納付金は4.41%（前年度に比べて0.12ポイントの増加）を占めている。

表-15 平成29年度決算収支の状況

(年間平均被保険者数 273,997 人)

歳入				歳出						
科目		決算額 (円)	構成比 (%)	一人当たり額 (円)	科目		決算額(円)	構成比 (%)	一人当たり額 (円)	
保険料(税)	一般被保険者分	医療給付費	17,995,755,796	12.07	66,667	一般被保険者分	総務費	2,025,409,870	1.43	7,392
		後期高齢者支援金分	5,447,984,170	3.65	20,183		療養給付費	69,864,123,853	49.30	258,819
		介護納付金分	2,200,203,458	1.48	8,151		療養費	1,260,002,142	0.89	4,668
		一般被保険者分計	25,643,943,424	17.19	95,001		小計	71,124,125,995	50.19	263,487
	退職被保険者分	医療給付費	273,600,431	0.18	67,340		高額療養費	9,777,921,329	6.90	36,223
		後期高齢者支援金分	82,021,717	0.05	20,187		高額介護合算療養費	4,028,222	0.00	15
		介護納付金分	79,297,544	0.05	19,517		移送費	246,896	0.00	1
		退職被保険者等分計	434,919,692	0.29	107,044		出産育児諸費	411,353,359	0.29	1,524
	計	26,078,863,116	17.49	95,179	葬祭諸費		47,335,000	0.03	175	
	国庫支出金	事務費負担金	7,108,258	0.00	26		育児諸費	0	0.00	0
療養給付費等負担金		21,401,013,036	14.35	78,107	その他	1,575,000	0.00	6		
高額医療費共同事業負担金		764,756,003	0.51	2,791	計	81,366,585,801	57.41	301,431		
特定健康診査等負担金		136,541,000	0.09	498	療養給付費療養費	1,112,096,606	0.78	273,713		
普通調整交付金		7,895,052,000	5.29	28,814	高額療養費	188,867,562	0.13	46,485		
特別調整交付金		1,685,833,000	1.13	6,153	高額介護合算療養費	31,340	0.00	8		
出産育児一時金等補助金		153,953,000	0.10	562	移送費	0	0.00	0		
特別対策費等補助金		0	0.00	0	小計	1,300,995,508	0.92	320,206		
計		32,044,256,297	21.49	116,951	審査支払手数料	251,224,766	0.18	917		
療養給付費等交付金		1,805,683,577	1.21	6,590	計	82,918,806,075	58.51	302,627		
都道府県支出金	前期高齢者交付金	33,994,287,940	22.79	124,068	後期高齢者支援金	15,394,795,549	10.86	56,186		
	高額医療費共同事業負担金	762,694,003	0.51	2,784	事務費拠出金	1,101,221	0.00	4		
	特定健康診査等負担金	134,998,000	0.09	493	計	15,395,896,770	10.86	56,190		
	第一号都道府県調整交付金	3,736,694,000	2.51	13,638	前期高齢者納付金	104,423,622	0.07	381		
	第二号都道府県調整交付金	1,868,340,000	1.25	6,819	事業費拠出金	1,062,858	0.00	4		
	広域化等支援金支出金	0	0.00	0	計	105,486,480	0.07	385		
	その他	181,525,000	0.12	663	医療費拠出金	0	0.00	0		
	連合会支出金	0	0.00	0	事業費拠出金	326,805	0.00	1		
	業共	高額医療費共同事業交付金	3,108,928,052	2.08	11,347	計	326,805	0.00	1	
	金交同	保険財政共同安定化事業交付金	28,137,997,311	18.87	102,695	介護納付金	6,249,115,173	4.41	22,807	
繰入金	一般会計(市町村補助)	保険基盤安定(保険料軽減)	4,784,876,409	3.21	17,463	共同事業拠出金	高額医療費共同事業拠出金	3,094,954,052	2.18	11,296
		保険基盤安定(支援分)	2,491,756,167	1.67	9,094		保険財政共同安定化事業拠出金	28,137,997,311	19.85	102,695
		基準超過費用	0	0.00	0		その他	41,438	0.00	0
		職員給与費等	1,609,971,881	1.08	5,876		特定健康診査等事業費	823,165,041	0.58	3,004
		出産育児一時金等	270,000,693	0.18	985	保健事業費	429,506,337	0.30	1,568	
		財政安定化支援事業	1,496,372,209	1.00	5,461	健康管理センター事業費	0	0.00	0	
		その他	733,448,384	0.49	2,677	直診勘定繰出金	177,077,380	0.12	646	
	直診勘定	0	0.00	0	その他の支出	1,590,228,382	1.12	5,804		
	その他の収入	509,232,673	0.34	1,859						
	小計(単年度収入)	143,749,925,712	96.38	524,641	小計(単年度支出)	140,948,011,114	99.45	514,414		
				単年度収支差引額	2,801,914,598		10,226			
				単年度黒字額	3,139,120,201	24保険者	11,457			
				単年度赤字額	337,205,603	9保険者	1,231			
基金繰入金	331,631,750	0.22	1,210	基金等積立金	772,322,568	0.54	2,819			
繰越金	5,063,631,874	3.40	18,481	前年度繰上充用金	0	0.00	0			
市町村債(組合債)	0	0.00	0	公債費(組合債費)	984,947	0.00	4			
収入合計	149,145,189,336	100.00	544,331	支出合計	141,721,318,629	100.00	517,237			
				収支状況	黒字額	7,447,498,945	32保険者	27,181		
					うち次年度への繰越金	7,251,409,218		26,465		
					うち基金等積立金	196,089,727		716		
					赤字額	23,628,238	1保険者	86		
					収支差引額	7,423,870,707		27,095		
				基金等保有額	5,994,449,946		21,878			
				市町村債(組合債)残高	0		0			

(平成29年度事業年報B表による)

表-15 平成29年度決算収支の状況 (市町村再掲)

(年間平均被保険者数 267,846 人)

歳入				歳出						
科目		決算額 (円)	構成比 (%)	一人当たり額 (円)	科目		決算額 (円)	構成比 (%)	一人当たり額 (円)	
保険料 (税)	一般被保険者分	医療給付費	17,153,090,696	11.67	65,027	一般被保険者分	総務費	1,909,839,947	1.36	7,130
		後期高齢者支援金分	5,195,891,570	3.54	19,698		療養給付費	69,044,705,653	49.32	261,748
		介護納付金分	2,056,450,158	1.40	7,796		療養費	1,249,022,696	0.89	4,735
		一般被保険者分計	24,405,432,424	16.61	92,521		小計	70,293,728,349	50.22	266,483
	退職被保険者分	医療給付費	273,600,431	0.19	67,340		高額療養費	9,702,082,452	6.93	36,781
		後期高齢者支援金分	82,021,717	0.06	20,187		高額介護合算療養費	4,028,222	0.00	15
		介護納付金分	79,297,544	0.05	19,517		移送費	246,896	0.00	1
		退職被保険者等分計	434,919,692	0.30	107,044		出産育児諸費	392,469,359	0.28	1,488
	計	24,840,352,116	16.90	92,741	葬祭諸費		45,035,000	0.03	171	
	国庫支出金	事務費負担金	0	0.00	0		育児諸費	0	0.00	0
療養給付費等負担金		21,015,187,499	14.30	78,460	その他	0	0.00	0		
高額医療費共同事業負担金		762,694,003	0.52	2,848	計	80,437,590,278	57.46	304,938		
特定健康診査等負担金		134,998,000	0.09	504	療養給付費療養費	1,112,096,606	0.79	273,713		
普通調整交付金		7,895,052,000	5.37	29,476	高額療養費	188,867,562	0.13	46,485		
特別調整交付金		1,685,833,000	1.15	6,294	高額介護合算療養費	31,340	0.00	8		
出産育児一時金等補助金		148,703,000	0.10	555	移送費	0	0.00	0		
特別対策費等補助金		0	0.00	0	小計	1,300,995,508	0.93	320,206		
計		31,642,467,502	21.53	118,137	審査支払手数料	247,500,191	0.18	924		
療養給付費等交付金		1,805,683,577	1.23	6,741	計	81,986,085,977	58.57	306,094		
都道府県支出金	前期高齢者交付金	33,994,287,940	23.13	126,917	後期高齢者支援金	15,059,372,323	10.76	56,224		
	高額医療費共同事業負担金	762,694,003	0.52	2,848	事務費拠出金	1,077,624	0.00	4		
	特定健康診査等負担金	134,998,000	0.09	504	計	15,060,449,947	10.76	56,228		
	第一号都道府県調整交付金	3,736,694,000	2.54	13,951	前期高齢者納付金	54,099,818	0.04	202		
	第二号都道府県調整交付金	1,868,340,000	1.27	6,975	事業費拠出金	1,040,082	0.00	4		
	広域化等支援金支出金	0	0.00	0	計	55,139,900	0.04	206		
	その他	181,525,000	0.12	678	医療費拠出金	0	0.00	0		
	連合会支出金	0	0.00	0	事業費拠出金	321,051	0.00	1		
	計	42,863,842,880	29.39	163,417	計	321,051	0.00	1		
	業共	高額医療費共同事業交付金	3,050,776,052	2.08	11,390	老人保健	介護納付金	6,063,739,754	4.33	22,639
金交	保険財政共同安定化事業交付金	28,137,997,311	19.15	105,053	共同事業	高額医療費共同事業拠出金	3,050,776,052	2.18	11,390	
付事	保険基金安定(保険料軽減)	4,784,876,409	3.26	17,864	拠出金	保険財政共同安定化事業拠出金	28,137,997,311	20.10	105,053	
繰入金	一般会計(市町村補助)	保険基金安定(支援分)	2,491,756,167	1.70	9,303	その他	11,438	0.00	0	
		基準超過費用	0	0.00	0	特定健康診査等事業費	810,681,545	0.58	3,027	
		職員給与費等	1,609,971,881	1.10	6,011	保健事業費	409,339,302	0.29	1,528	
		出産育児一時金等	270,000,693	0.18	1,008	健康管理センター事業費	0	0.00	0	
		財政安定化支援事業	1,496,372,209	1.02	5,587	直診勘定繰出金	177,077,380	0.13	661	
		その他	733,448,384	0.50	2,738	その他の支出	1,551,818,698	1.11	5,794	
		直診勘定	0	0.00	0	小計(単年度支出)	139,213,278,302	99.45	519,751	
	その他の収入	503,599,591	0.34	1,880	単年度収支差引額	2,832,562,533		10,575		
	小計(単年度収入)	142,045,840,835	96.65	530,327	単年度黒字額	3,105,139,326	23保険者	11,593		
					単年度赤字額	272,576,793	7保険者	1,018		
基金繰入金	330,000,000	0.22	1,232	基金等積立金	770,580,568	0.55	2,877			
繰越金	4,593,111,986	3.13	17,148	前年度繰上充用金	0	0.00	0			
市町村債(組合債)	0	0.00	0	公債費(組合債費)	984,947	0.00	4			
収入合計	146,968,952,821	100.00	548,707	支出合計	139,984,843,817	100.00	522,632			
				黒字額	7,007,737,242	29保険者	26,163			
				うち次年度への繰越金	6,811,647,515		25,431			
				うち基金等積立金	196,089,727		732			
				赤字額	23,628,238	1保険者	88			
				収支差引額	6,984,109,004		26,075			
				基金等保有額	4,893,781,216		18,271			
				市町村債(組合債)残高	0		0			

(平成29年度事業年報B表による)

平成29年度決算収支の状況（市町村）

