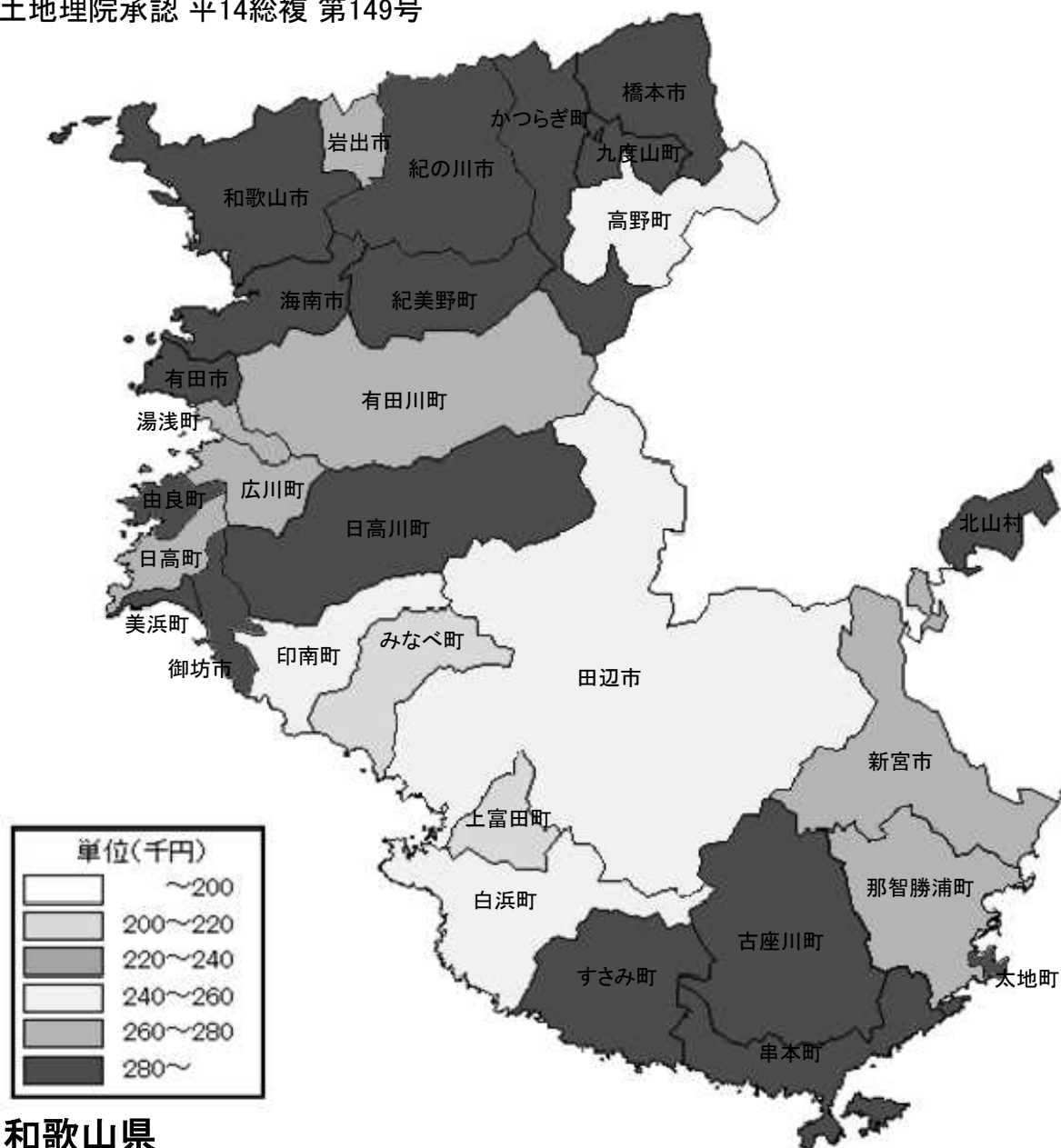


市町村一人当たり診療費(平成27年度)

一般被保険者分

第8表「診療諸率集計表(事業月報C表)一般・合計」の一人当たり費用額をもとに作成

国土地理院承認 平14総複 第149号



和歌山県

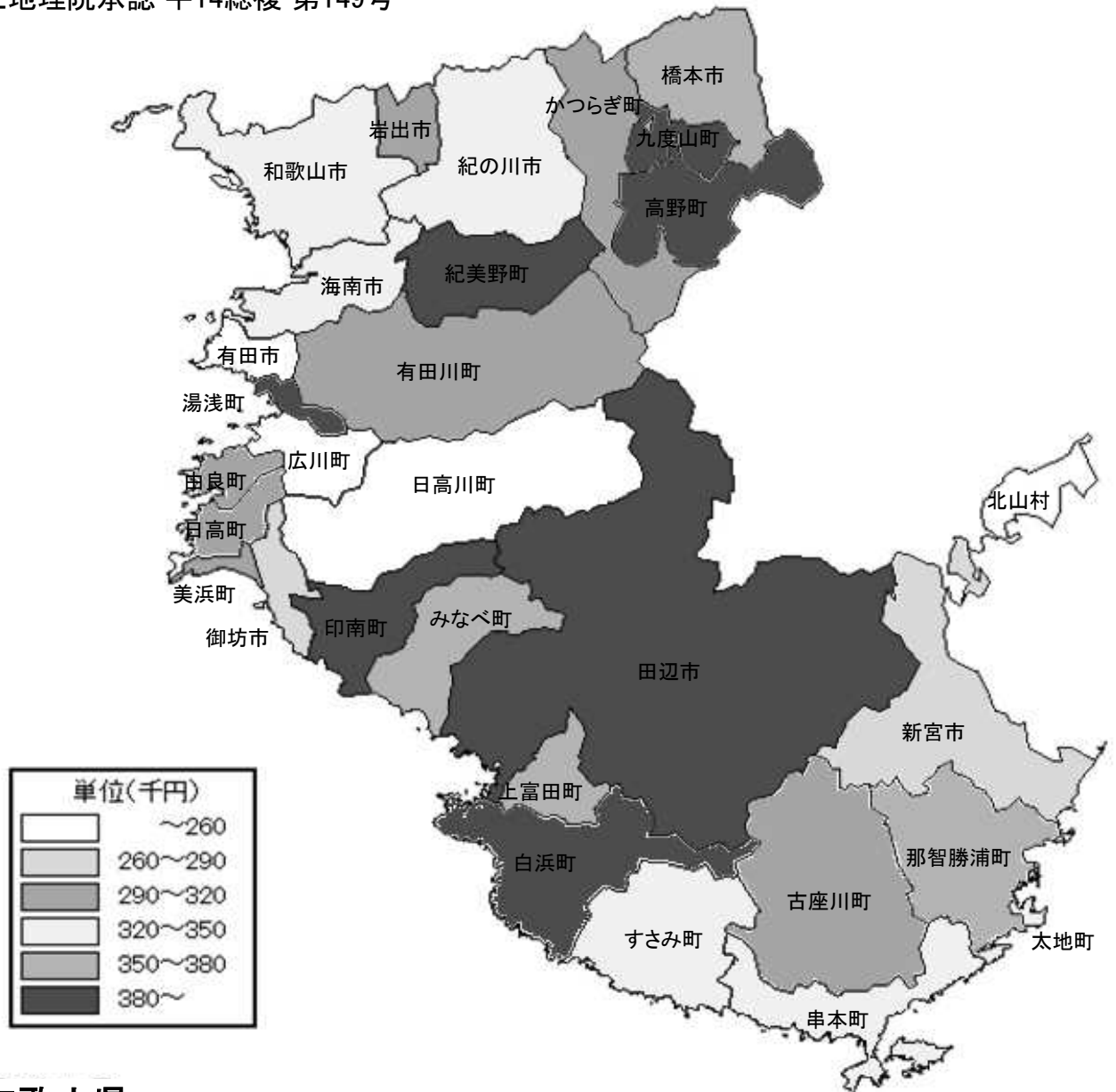
「白地図Ken Map」により作成

市町村一人当たり診療費(平成27年度)

退職者医療分

第9表「医療の給付(診療費)諸率集計表(事業月報F表)退職(合計)・合計」の一人当たり費用額をもとに作成

国土地理院承認 平14総複 第149号



和歌山県

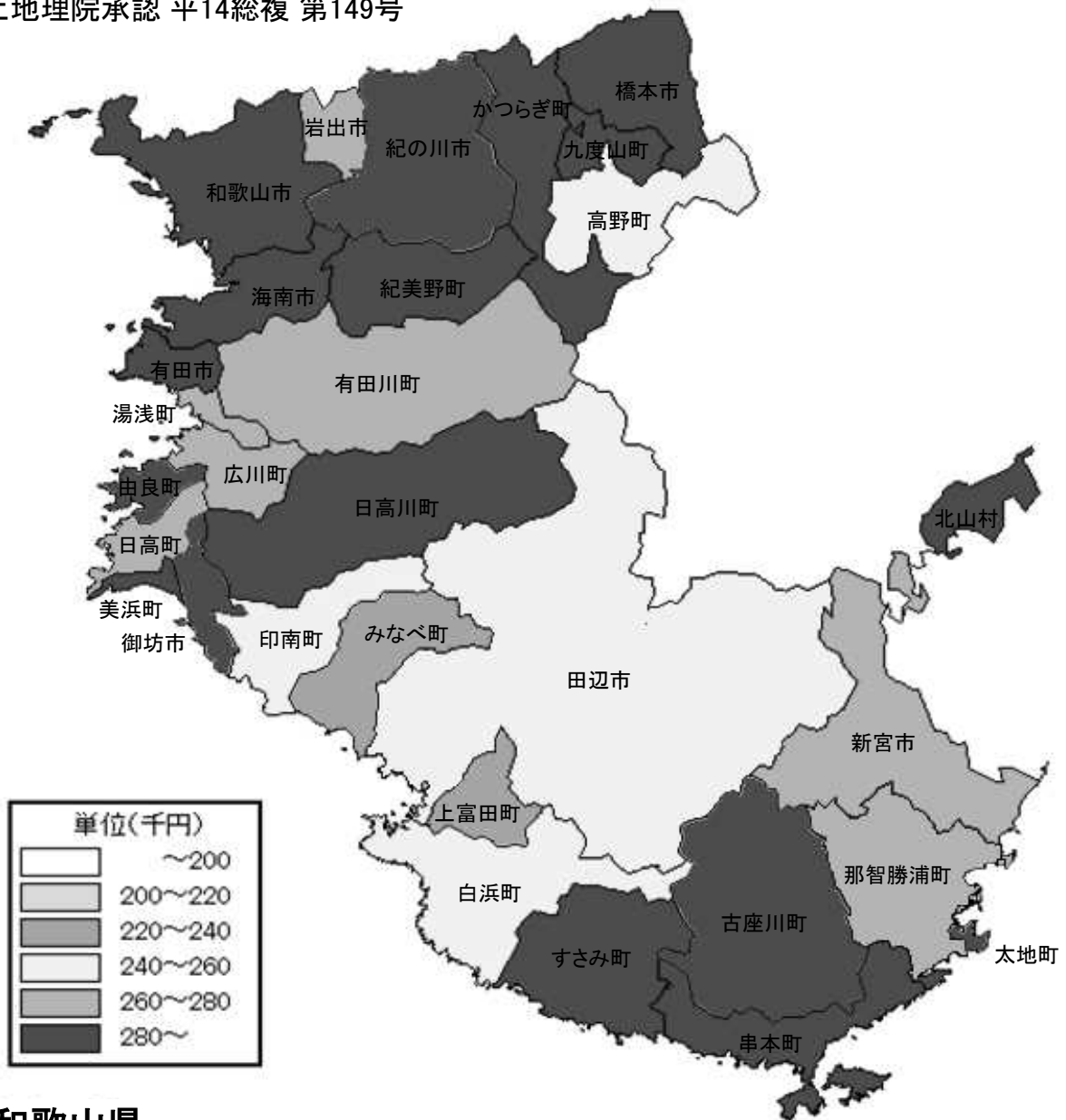
「白地図Ken Map」により作成

市町村一人当たり診療費(平成27年度)

全体分

第10表「医療の給付(診療費)諸率集計表(事業月報C・F表)全体・合計」の一人当たり費用額をもとに作成

国土地理院承認 平14総複 第149号



「白地図Ken Map」により作成

5. 財政状況

(1) 年度別収支状況

各年度別の収支状況は表－12のとおりである。

昭和59年度以降当県の国保会計は、歳入・歳出双方が大幅に増加し続け、平成20年度に制度改正が行われた後減少し、平成9年度を100とした平成26年度の指数は、歳入156、歳出148となっている。

財政状況を保険者別に見ると、形式収支については、平成27年度末現在1町が赤字であり、その総額は1,183万円である。

このように、国民健康保険をとりまく情勢は依然厳しく、被保険者の高齢化、低所得者層の増加等、制度の抱える構造的な問題により、その財政基盤はきわめて脆弱である。そのため、一般会計や基金からの繰入れにより収支の均衡をはかる保険者も多く、医療費が年々増嵩する状況にあって国保財政は危機的状況にあると言わざるをえない。

(2) 保険料(税) 現年分調定額及び収納率の状況

保険料(税) 現年分調定額及び収納率の状況については、表－13、表－14のとおりである。

平成27年度においては、一人当たり調定額が対前年度比0.995となっている。

一方、収納率は市町村計で92.82%であり、前年度を0.45ポイント上回った。保険者別では、前年度と同様または上回った保険者が24(うち、0.5ポイント以上増加したのは9保険者)、下回った保険者が6(うち、0.5ポイント以上低下したのは2保険者)となっている。

表－12 収支状況

(単位:千円)

| 年度 | 歳 入 | | | 歳 出 | | | 収支差引残 (黒字額) (赤字額) |
|----|-------------|-------|-----|-------------|-------|-----|---|
| | 決算額 | 対前年度比 | 指 数 | 決算額 | 対前年度比 | 指 数 | |
| 23 | 129,369,488 | 1.017 | 153 | 126,976,315 | 1.002 | 145 | 2,393,173 (2,613,593) (△ 220,420) |
| 24 | 131,337,654 | 1.000 | 155 | 128,575,420 | 1.000 | 147 | 2,762,234 (2,840,359) (△ 78,125) |
| 25 | 131,851,903 | 1.004 | 156 | 128,832,780 | 1.002 | 147 | 3,019,123 (2,959,915) (△ 197,681) |
| 26 | 132,443,383 | 1.004 | 156 | 129,556,340 | 1.006 | 148 | 2,887,044 (2,966,578) (△ 79,534) |
| 27 | 152,266,000 | 1.150 | 180 | 149,440,000 | 1.153 | 171 | 2,826,000 (2,837,728) (△ 11,836) |

表-13 国民健康保険料(税)収納率の推移(全体・現年分)

| 平成24年度 | 平成25年度 | 平成26年度 | 平成27年度 | 順位 |
|--|---|---|--|--|
| | | | | |
| 北山村 (99.76) ↑ | 北山村 (99.56) ↓ 日高町 (99.05) ↑ | 北山村 (99.28) ↓ | | |
| 日高町 (98.77) ↑ 日高川町 (98.09) ↑ 九度山町 (98.00) ↑ | 日高川町 (98.03) ↓ | 九度山町 (98.54) ↑ すさみ町 (98.42) ↑ 日高町 (98.34) ↓ | 九度山町 (98.91) ↑ 北山村 (98.72) ↓ すさみ町 (98.59) ↑ 由良町 (98.11) ↑ | 1 2 3 4 |
| 高野町 (97.31) ↓ 古座川町 (97.05) ↓ みなべ町 (97.04) ↑ | 九度山町 (97.83) ↓ すさみ町 (97.80) ↑ 古座川町 (97.43) ↑ みなべ町 (97.15) ↑ | 印南町 (97.89) ↑ 古座川町 (97.71) ↑ 由良町 (97.53) ↑ 日高川町 (97.15) ↓ みなべ町 (97.04) ↓ | 日高町 (97.66) ↓ 古座川町 (97.61) ↓ 印南町 (97.50) ↓ 日高川町 (97.37) ↑ みなべ町 (97.12) ↑ 有田川町 (97.06) ↑ 高野町 (97.02) ↑ | 5 6 7 8 9 10 11 |
| すさみ町 (96.98) ↓ 印南町 (96.65) ↑ 由良町 (96.65) ↑ | 高野町 (96.96) ↓ 印南町 (96.72) ↑ 由良町 (96.58) ↓ 太地町 (96.20) ↑ | 有田川町 (96.73) ↑ 高野町 (96.26) ↓ | 太地町 (96.91) ↑ 湯浅町 (96.19) ↑ 紀美野町 (96.05) ↑ | 12 13 14 |
| 有田川町 (95.74) ↓ 美浜町 (95.52) ↓ 太地町 (95.37) ↓ 紀美野町 (95.28) ↓ | 有田川町 (95.98) ↑ 美浜町 (95.54) ↑ 紀美野町 (95.23) ↓ | 美浜町 (95.72) ↑ 紀美野町 (95.59) ↑ △ 町村計 (95.27) 串本町 (95.21) ↑ 太地町 (95.14) ↓ | △ 町村計 (95.62) 美浜町 (95.43) ↓ 串本町 (95.31) ↑ | 15 16 |
| △ 町村計 (94.71) 串本町 (94.58) ↑ 紀の川市 (94.50) ↑ 広川町 (94.30) ↓ 湯浅町 (94.23) ↑ 有田市 (93.69) ↓ 海南市 (93.45) ↑ 那智勝浦町 (93.21) ↑ 新宮市 (93.09) ↑ かつらぎ町 (92.87) ↑ 田辺市 (92.49) ↑ 橋本市 (92.18) ↑ ○ 市町村計 (91.67) 上富田町 (91.57) ↓ 岩出市 (91.33) ↑ 白浜町 (91.01) ↑ ◇ 市計 (90.63) 御坊市 (90.10) ↓ | △ 町村計 (94.95) 湯浅町 (94.80) ↑ 串本町 (94.58) ↑ 紀の川市 (94.52) ↑ 広川町 (94.50) ↑ かつらぎ町 (94.15) ↑ 有田市 (94.10) ↑ 海南市 (93.61) ↑ 那智勝浦町 (93.05) ↓ 田辺市 (92.81) ↑ 橋本市 (92.60) ↑ 岩出市 (92.25) ↑ ○ 市町村計 (91.97) 上富田町 (91.39) ↓ 新宮市 (91.32) ↓ 白浜町 (91.02) ↑ ◇ 市計 (90.94) 御坊市 (90.85) ↑ ★ 全国計 (90.42) | 広川町 (94.87) ↑ 紀の川市 (94.67) ↑ 湯浅町 (94.41) ↓ 有田市 (93.81) ↓ 海南市 (93.73) ↑ 橋本市 (93.69) ↑ かつらぎ町 (93.53) ↓ 那智勝浦町 (93.03) ↓ 岩出市 (92.95) ↑ 田辺市 (92.72) ↓ 白浜町 (92.61) ↑ ○ 市町村計 (92.37) 御坊市 (91.69) ↑ 上富田町 (91.45) ↑ ◇ 市計 (91.35) ★ 全国計 (90.95) 新宮市 (90.51) ↓ | 紀の川市 (94.93) ↑ 橋本市 (94.77) ↑ 広川町 (94.76) ↓ 有田市 (94.16) ↑ かつらぎ町 (94.02) ↑ 海南市 (93.97) ↑ 岩出市 (93.80) ↑ 那智勝浦町 (93.29) ↑ 田辺市 (92.90) ↑ ○ 市町村計 (92.82) 白浜町 (92.81) ↑ 上富田町 (92.50) ↑ 御坊市 (92.20) ↑ ◇ 市計 (91.80) ★ 全国計 (91.45) 新宮市 (91.41) ↑ | 17 18 19 20 21 22 23 24 25 26 27 28 29 |
| ★ 全国計 (89.86) 和歌山市 (88.00) ↓ | 和歌山市 (88.37) ↑ | 和歌山市 (88.97) ↑ | 和歌山市 (89.36) ↑ | 30 |

表－14 年度別保険料(税)現年分調定額 全体分[一般+退職]

[]内は退職分

| 年度 | 一世帯当たり | | | 一人当たり | | | 収納率% (組合含む) |
|----|----------------------|-----------|-----|---------------------|-----------|-----|------------------|
| | 調定額(円) | 対前年 度比 | 指 数 | 調定額(円) | 対前年 度比 | 指 数 | |
| 23 | 156,443 〔185,928〕 | 1.008 | 99 | 86,174 〔119,528〕 | 1.016 | 119 | 92.63 〔98.28〕 |
| 24 | 155,788 〔177,925〕 | 0.996 | 98 | 86,707 〔115,534〕 | 1.006 | 120 | 92.04 〔96.70〕 |
| 25 | 157,411 〔178,795〕 | 1.010 | 99 | 88,473 〔117,736〕 | 1.020 | 122 | 92.31 〔96.53〕 |
| 26 | 154,707 〔173,806〕 | 0.983 | 98 | 87,841 〔116,282〕 | 0.993 | 121 | 92.71 〔97.19〕 |
| 27 | 152,040 〔160,357〕 | 0.983 | 96 | 87,437 〔110,830〕 | 0.995 | 121 | 93.14 〔97.13〕 |

(3) 平成27年度科目別収支状況

平成27年度科目別収支状況は表－15のとおりである。

歳入総額は1,522億6,619万円で、前年に比べて198億2,281万円増加している。歳入のうちもっとも大きな割合を占めているのが国庫支出金の22.51%（前年度に比べて2.59ポイントの減少）で、次いで保険料(税)の17.59%（前年度に比べて3.29ポイントの減少）となっている。

また、一般会計繰入金は保険基盤安定分4.86%、財政安定化支援事業分1.25%の合計で6.11%（前年度に比べて0.53ポイントの増加）となっている。

一方、歳出総額は1,494億4,030万円で、前年度に比べて198億8,397万円増加している。その内訳は、保険給付費が59.25%（前年度に比べて6.88ポイントの減少）で最も多く、次いで平成20年度の制度改正から創設された後期高齢者支援金の10.91%（前年度に比べて1.77ポイントの減少）となっている。

なお、平成12年度から導入された介護保険納付金は4.39%（前年度に比べて1.26ポイントの減少）を占めている。

表-15 平成27年度決算収支の状況

(年間平均被保険者数 301,602 人)

| 歳入 | | | | 歳出 | | | | | | |
|---------------|-----------------------|----------------|----------------|-------------------|-------------------|----------------|----------------|----------------|---------------|---------|
| 科 目 | | 決 算 額 (円) | 構 成 比 (%) | 一人当たり額 (円) | 科 目 | | 決 算 額 (円) | 構 成 比 (%) | 一人当たり額 (円) | |
| 保 険 料 (税) | 一 般 被 保 険 者 分 | 医療給付費 | 18,094,614,419 | 11.88 | 62,451 | 保 険 料 (税) | 総務費 | 1,909,722,620 | 1.28 | 6,332 |
| | | 後期高齢者支援金分 | 5,276,772,498 | 3.47 | 18,212 | | 療養給付費 | 72,630,250,748 | 48.60 | 250,672 |
| | | 介護納付金分 | 2,083,299,239 | 1.37 | 7,190 | | 療養費 | 1,411,108,148 | 0.94 | 4,870 |
| | | 一般被保険者分計 | 25,454,686,156 | 16.72 | 87,853 | | 小計 | 74,041,358,896 | 49.55 | 255,542 |
| | 退 職 被 保 険 者 分 | 医療給付費 | 850,987,102 | 0.56 | 71,753 | | 高額療養費 | 9,617,940,047 | 6.44 | 33,195 |
| | | 後期高齢者支援金分 | 244,054,871 | 0.16 | 20,578 | | 高額介護合算療養費 | 4,803,566 | 0.00 | 17 |
| | | 介護納付金分 | 239,633,898 | 0.16 | 20,205 | | 移送費 | 221,530 | 0.00 | 1 |
| | | 退職被保険者等分計 | 1,334,675,871 | 0.88 | 112,536 | | 出産育児諸費 | 497,510,930 | 0.33 | 1,717 |
| | 計 | 26,789,362,027 | 17.59 | 88,824 | 葬祭諸費 | | 51,015,000 | 0.03 | 176 | |
| | 国 庫 支 出 金 | 事務費負担金 | 7,526,716 | 0.00 | 25 | | 育児諸費 | 0 | 0.00 | 0 |
| 療養給付費等負担金 | | 22,732,732,189 | 14.93 | 75,373 | その他 | 2,593,500 | 0.00 | 9 | | |
| 高額医療費共同事業負担金 | | 760,092,278 | 0.50 | 2,520 | 計 | 84,215,443,469 | 56.35 | 290,657 | | |
| 特定健康診査等負担金 | | 138,532,000 | 0.09 | 459 | 療養給付費療養費 | 3,501,566,270 | 2.34 | 295,242 | | |
| 普通調整交付金 | | 8,990,965,000 | 5.90 | 29,811 | 高額療養費 | 576,010,819 | 0.39 | 48,568 | | |
| 特別調整交付金 | | 1,646,641,000 | 1.08 | 5,460 | 高額介護合算療養費 | 52,391 | 0.00 | 4 | | |
| 出産育児一時金等補助金 | | 4,533,000 | 0.00 | 15 | 移送費 | 0 | 0.00 | 0 | | |
| 特別対策費等補助金 | | 0 | 0.00 | 0 | 小計 | 4,077,629,480 | 2.73 | 343,814 | | |
| 計 | | 34,281,022,183 | 22.51 | 113,663 | 審査支払手数料 | 242,966,874 | 0.16 | 806 | | |
| 療養給付費交付金 | | 4,573,939,833 | 3.00 | 15,165 | 費 | 計 | 88,536,039,823 | 59.25 | 293,553 | |
| 前期高齢者交付金 | 30,103,354,244 | 19.77 | 99,812 | 後 期 高 齢 者 支 援 金 等 | 後期高齢者支援金 | 16,302,885,736 | 10.91 | 54,054 | | |
| 都 道 府 県 支 出 金 | 高額医療費共同事業金 | 758,084,278 | 0.50 | | 2,514 | 事務費拠出金 | 1,096,352 | 0.00 | 4 | |
| | 特定健康診査等負担金 | 138,842,000 | 0.09 | | 460 | 計 | 16,303,982,088 | 10.91 | 54,058 | |
| 給 付 金 等 | 第一号都道府県調整交付金 | 4,826,097,000 | 3.17 | 16,002 | 前 期 高 齢 者 納 付 金 等 | 前期高齢者納付金 | 109,336,205 | 0.07 | 363 | |
| | 第二号都道府県調整交付金 | 1,193,890,000 | 0.78 | 3,958 | | 事業費拠出金 | 1,127,674 | 0.00 | 4 | |
| | 広域化等支援金支出金 | 0 | 0.00 | 0 | | 計 | 110,463,879 | 0.07 | 366 | |
| そ の 他 | 177,675,000 | 0.12 | 589 | 老 人 保 健 支 援 金 | 医療費拠出金 | 0 | 0.00 | 0 | | |
| 連合会支出金 | 0 | 0.00 | 0 | | 事業費拠出金 | 653,626 | 0.00 | 2 | | |
| 共 同 事 業 交 付 金 | 高額医療費共同事業交付金 | 3,070,452,344 | 2.02 | 10,180 | 計 | 653,626 | 0.00 | 2 | | |
| | 保険財政共同安定化事業交付金 | 29,924,163,808 | 19.65 | 99,217 | 介 護 納 付 金 | 6,565,248,303 | 4.39 | 21,768 | | |
| 繰 入 金 | 一 般 会 計 (市 町 村 補 助) | 保険基盤安定(保険税軽減分) | 4,834,069,314 | 3.17 | 16,028 | 共 同 事 業 拠 出 金 | 高額医療費共同事業拠出金 | 3,066,390,152 | 2.05 | 10,167 |
| | | 保険基盤安定(支援分) | 2,579,451,954 | 1.69 | 8,553 | | 保険財政共同安定化事業拠出金 | 29,924,163,808 | 20.02 | 99,217 |
| | | 基準超過費用 | 0 | 0.00 | 0 | | その他 | 49,910 | 0.00 | 0 |
| | | 職員給与費等 | 1,602,775,356 | 1.05 | 5,314 | 保 健 事 業 費 | 特定健康診査等事業費 | 814,714,611 | 0.55 | 2,701 |
| | | 出産育児一時金等 | 333,784,201 | 0.22 | 1,107 | | 保健事業費 | 419,072,861 | 0.28 | 1,389 |
| | | 財政安定化支援事業 | 1,905,034,707 | 1.25 | 6,316 | | 健康管理センター事業費 | 0 | 0.00 | 0 |
| | | その他 | 1,097,502,374 | 0.72 | 3,639 | | 直 診 勘 定 繰 入 金 | 140,014,894 | 0.09 | 464 |
| 直診勘定 | 0 | 0.00 | 0 | そ の 他 の 支 出 | 1,276,826,003 | 0.85 | 4,233 | | | |
| その他の収入 | 512,315,053 | 0.34 | 1,699 | 小 計 (単 年 度 支 出) | 149,067,342,578 | 99.75 | 494,252 | | | |
| 小計(単年度収入) | 148,701,815,676 | 97.66 | 493,040 | 単年度収支差引額 | -365,526,902 | | -1,212 | | | |
| | | | | 単年度黒字額 | 617,301,046 | 18保険者 | 2,047 | | | |
| | | | | 単年度赤字額 | 982,827,948 | 15保険者 | 3,259 | | | |
| 基金繰入金 | 774,617,000 | 0.51 | 2,568 | 基金等積立金 | 290,328,602 | 0.19 | 963 | | | |
| 繰越金 | 2,789,760,508 | 1.83 | 9,250 | 前年度繰上充用金 | 79,534,259 | 0.05 | 264 | | | |
| 市町村債(組合債) | 0 | 0.00 | 0 | 公債費(組合債費) | 3,096,344 | 0.00 | 10 | | | |
| 収入合計 | 152,266,193,184 | 100.00 | 504,858 | 支 出 合 計 | 149,440,301,783 | 100.00 | 495,488 | | | |
| | | | | 収 支 状 況 | 黒字額 | 2,837,727,832 | 32保険者 | 9,409 | | |
| | | | | | うち次年度への繰越金 | 2,638,982,889 | | 8,750 | | |
| | | | | | うち基金等積立金 | 198,744,943 | | 659 | | |
| | | | | | 赤字額 | 11,836,431 | 1保険者 | 39 | | |
| | | | | | 収支差引額 | 2,825,891,401 | | 9,370 | | |
| | | | | | 基金等保有額 | 4,977,566,710 | | 16,504 | | |
| | | | | 市町村債(組合債)残高 | 0 | | 0 | | | |

(平成27年度事業年報B表による)

表-15 平成27年度決算収支の状況（市町村再掲）

（年間平均被保険者数 295,159 人）

| 歳 入 | | | | 歳 出 | | | | | | |
|----------------|-----------------------|----------------|----------------|-------------------|-------------|-----------------|----------------|----------------|-------------------|---------|
| 科 目 | | 決 算 額 (円) | 構 成 比 (%) | 一 人 当 たり 額 (円) | 科 目 | | 決 算 額 (円) | 構 成 比 (%) | 一 人 当 たり 額 (円) | |
| 保 険 料 (税) | 一 般 被 保 険 者 分 | 医療給付費 | 17,231,930,119 | 11.49 | 60,826 | 保 險 給 付 費 | 総務費 | 1,802,485,881 | 1.22 | 6,107 |
| | | 後期高齢者支援金分 | 5,034,544,298 | 3.36 | 17,771 | | 療養給付費 | 71,776,912,429 | 48.61 | 253,361 |
| | | 介護納付金分 | 1,966,995,839 | 1.31 | 6,943 | | 療養費 | 1,399,612,158 | 0.95 | 4,940 |
| | | 一般被保険者分計 | 24,233,470,256 | 16.15 | 85,540 | | 小計 | 73,176,524,587 | 49.56 | 258,301 |
| | 退 職 被 保 険 者 分 | 医療給付費 | 850,987,102 | 0.57 | 71,753 | | 高額療養費 | 9,543,382,930 | 6.46 | 33,687 |
| | | 後期高齢者支援金分 | 244,054,871 | 0.16 | 20,578 | | 高額介護合算療養費 | 4,803,566 | 0.00 | 17 |
| | | 介護納付金分 | 239,633,898 | 0.16 | 20,205 | | 移送費 | 221,530 | 0.00 | 1 |
| | | 退職被保険者等分計 | 1,334,675,871 | 0.89 | 112,536 | | 出産育児諸費 | 480,290,930 | 0.33 | 1,695 |
| | 計 | 25,568,146,127 | 17.04 | 86,625 | 葬祭諸費 | | 49,865,000 | 0.03 | 176 | |
| | 国 庫 支 出 金 | 事務費負担金 | 0 | 0.00 | 0 | | 育児諸費 | 0 | 0.00 | 0 |
| 療養給付費等負担金 | | 22,278,511,469 | 14.85 | 75,480 | その他 | 0 | 0.00 | 0 | | |
| 高額医療費共同事業負担金 | | 758,084,278 | 0.51 | 2,568 | 計 | 83,255,088,543 | 56.38 | 293,877 | | |
| 特定健康診査等負担金 | | 137,214,000 | 0.09 | 465 | 被保険者退職 | 療養給付費療養費 | 3,501,566,270 | 2.37 | 295,242 | |
| 普通調整交付金 | | 8,990,965,000 | 5.99 | 30,461 | 高額療養費 | 576,010,819 | 0.39 | 48,568 | | |
| 特別調整交付金 | | 1,646,641,000 | 1.10 | 5,579 | 高額介護合算療養費 | 52,391 | 0.00 | 4 | | |
| 出産育児一時金等補助金 | | 123,000 | 0.00 | 0 | 移送費 | 0 | 0.00 | 0 | | |
| 特別対策費等補助金 | | 0 | 0.00 | 0 | 小計 | 4,077,629,480 | 2.76 | 343,814 | | |
| 計 | | 33,811,538,747 | 22.54 | 114,554 | 審査支払手数料 | 239,617,534 | 0.16 | 812 | | |
| 療養給付費等交付金 | | 4,573,939,833 | 3.05 | 15,497 | 費 | 計 | 87,572,335,557 | 59.31 | 296,695 | |
| 前期高齢者交付金 | 30,103,354,244 | 20.07 | 101,990 | 後期高齢者支援金 | 後期高齢者支援金 | 15,963,178,904 | 10.81 | 54,083 | | |
| 都 道 府 県 支 出 金 | 高額医療費共同事業負担金 | 758,084,278 | 0.51 | 2,568 | 事務費拠出金 | 事務費拠出金 | 1,073,204 | 0.00 | 4 | |
| | 特定健康診査等負担金 | 138,842,000 | 0.09 | 470 | 計 | 計 | 15,964,252,108 | 10.81 | 54,087 | |
| | 第一号都道府県金 | 4,826,097,000 | 3.22 | 16,351 | 前期高齢者納付金 | 前期高齢者納付金 | 9,655,548 | 0.01 | 33 | |
| | 第二号都道府県金 | 1,193,890,000 | 0.80 | 4,045 | 事業費拠出金 | 事業費拠出金 | 1,103,865 | 0.00 | 4 | |
| | 広域化等支援金支出金 | 0 | 0.00 | 0 | 計 | 計 | 10,759,413 | 0.01 | 36 | |
| | その他 | 177,675,000 | 0.12 | 602 | 医療費拠出金 | 医療費拠出金 | 0 | 0.00 | 0 | |
| 連合会支出金 | 0 | 0.00 | 0 | 事業費拠出金 | 事業費拠出金 | 642,117 | 0.00 | 2 | | |
| 交 付 金 | 高額医療費共同事業交付金 | 3,033,492,344 | 2.02 | 10,277 | 計 | 計 | 642,117 | 0.00 | 2 | |
| | 保険財政共同安定化事業交付金 | 29,924,163,808 | 19.95 | 101,383 | 介護納付金 | 介護納付金 | 6,394,401,590 | 4.33 | 21,664 | |
| 繰 入 金 | 一 般 会 計 (市 町 村 補 助) | 保険基盤安定(保険税軽減分) | 4,834,069,314 | 3.22 | 16,378 | 高額医療費共同事業拠出金 | 高額医療費共同事業拠出金 | 3,032,337,152 | 2.05 | 10,274 |
| | | 保険基盤安定(支援分) | 2,579,451,954 | 1.72 | 8,739 | 保険財政共同安定化事業拠出金 | 保険財政共同安定化事業拠出金 | 29,924,163,808 | 20.27 | 101,383 |
| | | 基準超過費用 | 0 | 0.00 | 0 | その他 | その他 | 20,910 | 0.00 | 0 |
| | | 職員給与与費等 | 1,602,775,356 | 1.07 | 5,430 | 特定健康診査等事業費 | 特定健康診査等事業費 | 802,680,246 | 0.54 | 2,719 |
| | | 出産育児一時金等 | 333,784,201 | 0.22 | 1,131 | 保健事業費 | 保健事業費 | 400,599,738 | 0.27 | 1,357 |
| | | 財政安定化支援事業 | 1,905,034,707 | 1.27 | 6,454 | 健康管理センター事業費 | 健康管理センター事業費 | 0 | 0.00 | 0 |
| | | その他 | 1,097,502,374 | 0.73 | 3,718 | 直診勘定繰入金 | 直診勘定繰入金 | 140,014,894 | 0.09 | 474 |
| | 直診勘定 | 0 | 0.00 | 0 | その他の支出 | その他の支出 | 1,246,309,753 | 0.84 | 4,223 | |
| その他の収入 | 506,752,581 | 0.34 | 1,717 | 小計(単年度) | 小計(単年度) | 147,291,003,167 | 99.75 | 499,023 | | |
| 小計(単年度) | 146,968,593,868 | 97.97 | 497,930 | 単年度収支差引額 | 単年度収支差引額 | -322,409,299 | | -1,092 | | |
| 基金繰入金 | 774,307,000 | 0.52 | 2,623 | 単年度黒字額 | 単年度黒字額 | 598,872,340 | 17保険者 | 2,029 | | |
| 繰越金 | 2,267,344,256 | 1.51 | 7,682 | 単年度赤字額 | 単年度赤字額 | 921,281,639 | 13保険者 | 3,121 | | |
| 市町村債(組合債) | 0 | 0.00 | 0 | 基金等積立金 | 基金等積立金 | 287,583,590 | 0.19 | 974 | | |
| 収入合計 | 150,010,245,124 | 100.00 | 508,235 | 前年度繰上充用金 | 前年度繰上充用金 | 79,534,259 | 0.05 | 269 | | |
| | | | | 公債費(組合債費) | 公債費(組合債費) | 3,096,344 | 0.00 | 10 | | |
| | | | | 支出合計 | 支出合計 | 147,661,217,360 | 100.00 | 500,277 | | |
| | | | | 黒字額 | 黒字額 | 2,349,027,764 | 29保険者 | 7,959 | | |
| | | | | うち次年度への繰越金 | うち次年度への繰越金 | 2,182,119,252 | | 7,393 | | |
| | | | | うち基金等積立金 | うち基金等積立金 | 178,744,943 | | 606 | | |
| | | | | 赤字額 | 赤字額 | 11,836,431 | 1保険者 | 40 | | |
| | | | | 収支差引額 | 収支差引額 | 2,349,027,764 | | 7,959 | | |
| | | | | 基金等保有額 | 基金等保有額 | 3,979,786,577 | | 13,484 | | |
| | | | | 市町村債(組合債)残高 | 市町村債(組合債)残高 | 0 | | 0 | | |

(平成27年度事業年報B表による)

平成27年度決算収支の状況（市町村）

