

令和 6 年度病床機能報告（確定値）

2024年の病床数 と 地域医療構想における2025年の必要病床数

確定値

(単位：床)

圏域名	医療機能	2024年 7月1日時点	(対前年)	病院	診療所	2025年の 必要病床数 (地域医療構想)
和歌山	① 高度急性期	1,069	(▲ 255)	1,069		588
	② 急性期	2,147	(234)	2,018	129	1,674
	③ 回復期	1,183	(▲ 83)	1,131	52	1,836
	④ 慢性期	1,022	(64)	933	89	863
	⑤ 分類なし	97	(▲ 19)	50	47	
	小 計	5,518	(▲ 59)	5,201	317	4,961
那賀	① 高度急性期					48
	② 急性期	360	(▲ 78)	360		267
	③ 回復期	296	(41)	258	38	261
	④ 慢性期	293		274	19	385
	⑤ 分類なし					
	小 計	949	(▲ 37)	892	57	961
橋本	① 高度急性期	6	(▲ 6)	6		65
	② 急性期	472	(6)	454	18	267
	③ 回復期	214	(2)	193	21	327
	④ 慢性期	149		130	19	78
	⑤ 分類なし		(▲ 2)			
	小 計	841		783	58	737
有田	① 高度急性期					146
	② 急性期	202	(8)	190	12	146
	③ 回復期	188	(▲ 45)	188		148
	④ 慢性期	223		204	19	201
	⑤ 分類なし	45	(45)	45		
	小 計	658	(8)	627	31	495

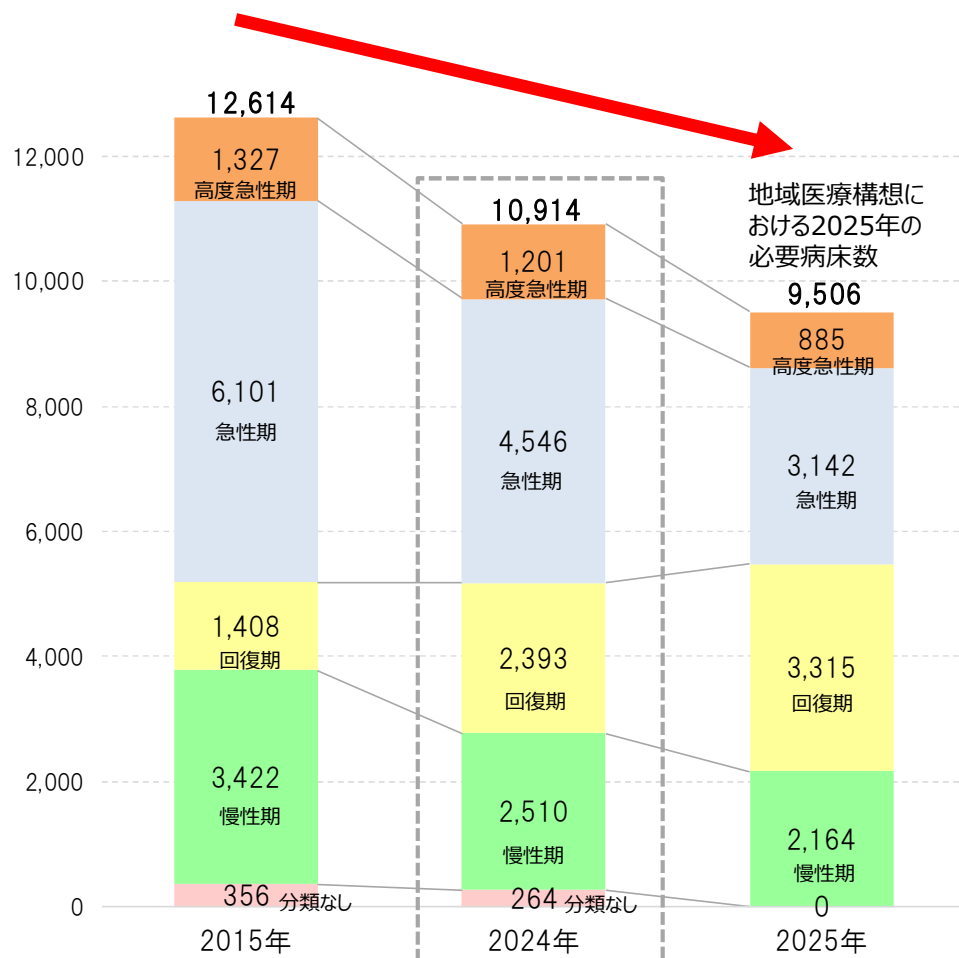
圏域名	医療機能	2024年 7月1日時点	(対前年)	病院	診療所	2025年の 必要病床数 (地域医療構想)
御坊	① 高度急性期	8		8		20
	② 急性期	370	(▲ 90)	370		210
	③ 回復期	171	(48)	171		191
	④ 慢性期	259	(▲ 8)	241	18	234
	⑤ 分類なし					
	小 計	808	(▲ 50)	790	18	655
田辺	① 高度急性期	113		113		120
	② 急性期	646	(▲ 72)	634	12	404
	③ 回復期	281	(6)	281		340
	④ 慢性期	243	(19)	186	57	249
	⑤ 分類なし	8			8	
	小 計	1,291	(▲ 47)	1,214	77	1,113
新宮	① 高度急性期	5		5		44
	② 急性期	349	(▲ 26)	320	29	174
	③ 回復期	60	(▲ 50)	60		212
	④ 慢性期	321	(▲ 4)	321		154
	⑤ 分類なし	114	(74)	76	38	
	小 計	849	(▲ 6)	782	67	584
県計	① 高度急性期	1,201	(▲ 261)	1,201		885
	② 急性期	4,546	(▲ 18)	4,346	200	3,142
	③ 回復期	2,393	(▲ 81)	2,282	111	3,315
	④ 慢性期	2,510	(71)	2,289	221	2,164
	⑤ 分類なし	264	(98)	171	93	
	計	10,914	(▲ 191)	10,289	625	9,506

※速報値(前回の調整会議報告)から変更なし

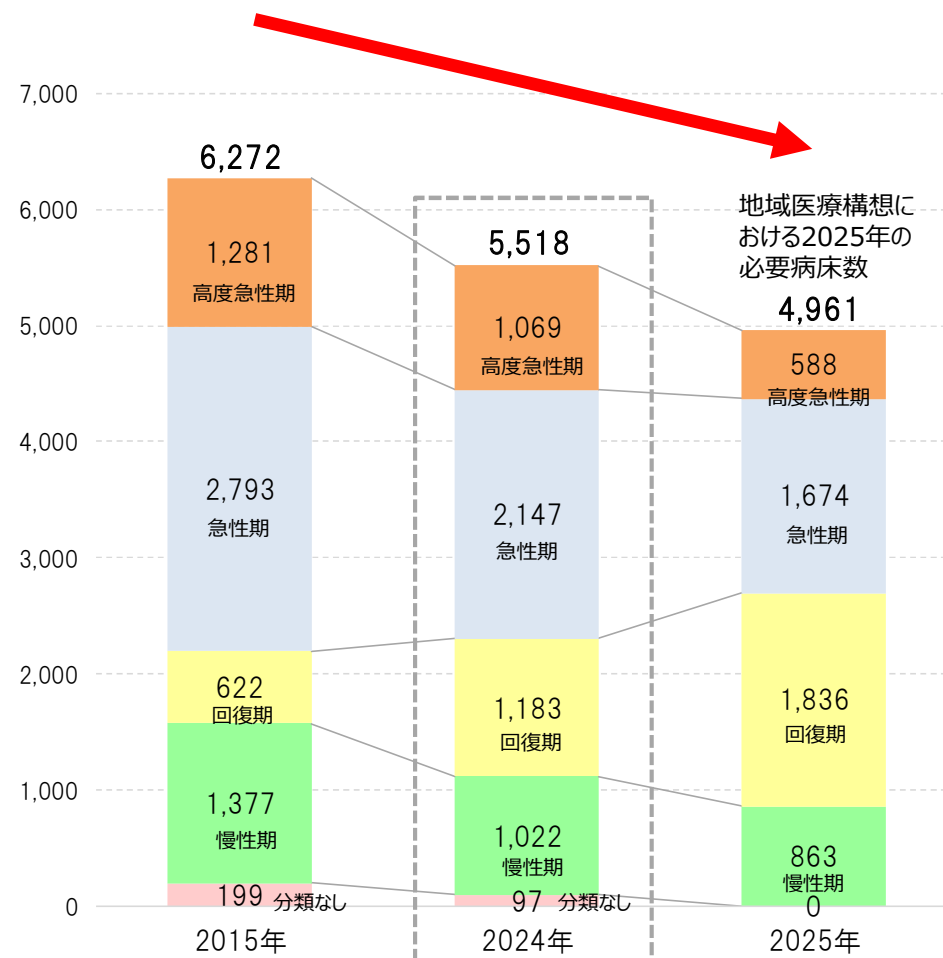
地域医療構想における機能別病床数の推移 (棒グラフ)

確定値

【和歌山県全体】




【和歌山圏域】



※速報値(前回の調整会議報告)から変更なし

高度急性期・急性期を定量的基準に基づいて整理（和歌山圏域）

○定量的基準で整理すると高度急性期から362床急性期へ、急性期から375床回復期へ



※R6年度の報告結果を定量的基準に基づいて整理した結果、機能が変更となる医療機関に情報を提供予定（R7年度病床機能報告依頼時）

病床機能報告における和歌山県の「定量的な基準」

(平成30年度地域医療構想調整会議資料_一部改)

定量的な基準

●導入意義

- ① 一般病棟（7対1基準）に関して、高度急性期並みか急性期並みかの客観的な目安を提示するもの。
- ② 一般病棟（10対1、13対1、15対1基準）及び地域包括ケア病棟に関して、急性期機能と名乗るに相応しい機能を果たしているか否かの、客観的な目安を提示するもの。

●位置づけと取り扱い

- 各医療機関が病床機能報告を行うにあたっての報告基準を新たに設けるものではない。
- 各医療機関が、地域における自らの医療機能（例：地域医療に必要な救急受入件数など急性期機能の充足度を評価する）に関する立ち位置をより正確に把握することによって、実態に合った自主的な病床機能報告につなげようとする趣旨。
- 「定量的な基準」を、医療機能や供給量を把握するための客観的な目安として、地域医療構想調整会議の議論に活用し、議論の活性化につなげようとするもの。

「定量的な基準」によって病床機能の見える化を図るとともに、病床の機能分化・連携など地域医療構想の実現に向けた取組を推進。

区分	対象となる医療機能	定量的な基準																						
和歌山基準①	高度急性期 ・ 急性期	●ICUなど4対1基準の病棟は、すべて「高度急性期」																						
		●7対1基準の一般病棟のうち、以下A～Jの10項目のうち1項目以上が基準超えの病棟は「高度急性期」																						
		<table><tr><th>項目</th><th>基準①</th></tr><tr><td>A) 全身麻酔手術</td><td>2. 0回／床／月</td></tr><tr><td>B) 胸腔鏡・腹腔鏡下手術</td><td>0. 5回／床／月</td></tr><tr><td>C) 悪性腫瘍手術</td><td>0. 5回／床／月</td></tr><tr><td>D) 超急性期脳卒中加算</td><td>(レセプト件数) あり</td></tr><tr><td>E) 脳血管内手術</td><td>(算定回数) あり</td></tr><tr><td>F) 経皮的冠動脈形成術</td><td>0. 5回／床／月</td></tr><tr><td>G) 救急搬送診療料</td><td>(算定回数) あり</td></tr><tr><td>H) 救急諸項目</td><td>0. 2回／床／月</td></tr><tr><td>I) 重症患者への対応 (救急)</td><td>0. 2回／床／月</td></tr><tr><td>J) 全身管理への対応</td><td>8. 0回／床／月</td></tr></table>	項目	基準①	A) 全身麻酔手術	2. 0回／床／月	B) 胸腔鏡・腹腔鏡下手術	0. 5回／床／月	C) 悪性腫瘍手術	0. 5回／床／月	D) 超急性期脳卒中加算	(レセプト件数) あり	E) 脳血管内手術	(算定回数) あり	F) 経皮的冠動脈形成術	0. 5回／床／月	G) 救急搬送診療料	(算定回数) あり	H) 救急諸項目	0. 2回／床／月	I) 重症患者への対応 (救急)	0. 2回／床／月	J) 全身管理への対応	8. 0回／床／月
		項目	基準①																					
		A) 全身麻酔手術	2. 0回／床／月																					
		B) 胸腔鏡・腹腔鏡下手術	0. 5回／床／月																					
		C) 悪性腫瘍手術	0. 5回／床／月																					
		D) 超急性期脳卒中加算	(レセプト件数) あり																					
		E) 脳血管内手術	(算定回数) あり																					
		F) 経皮的冠動脈形成術	0. 5回／床／月																					
G) 救急搬送診療料	(算定回数) あり																							
H) 救急諸項目	0. 2回／床／月																							
I) 重症患者への対応 (救急)	0. 2回／床／月																							
J) 全身管理への対応	8. 0回／床／月																							
●上記以外の7対1基準の一般病棟は「急性期」																								
和歌山基準②	急性期 ・ 回復期	●下記のいずれも満たさない病棟は「急性期」と報告しない																						
		<table><tr><th>項目</th><th>基準②</th></tr><tr><td>a) 手術総数 (算定回数) 【50床あたり】</td><td>1. 2回／床／日</td></tr><tr><td>b) 化学療法 (算定回数) 【50床あたり】</td><td>0. 5回／床／日</td></tr><tr><td>c) 救急医療管理加算1及び2 (算定回数) 【50床あたり】</td><td>3. 0回／床／日</td></tr><tr><td>d) 中等症以上の救急搬送件数 【1病院あたり】</td><td>1 0 0 件以上／年</td></tr></table>	項目	基準②	a) 手術総数 (算定回数) 【50床あたり】	1. 2回／床／日	b) 化学療法 (算定回数) 【50床あたり】	0. 5回／床／日	c) 救急医療管理加算1及び2 (算定回数) 【50床あたり】	3. 0回／床／日	d) 中等症以上の救急搬送件数 【1病院あたり】	1 0 0 件以上／年												
		項目	基準②																					
		a) 手術総数 (算定回数) 【50床あたり】	1. 2回／床／日																					
		b) 化学療法 (算定回数) 【50床あたり】	0. 5回／床／日																					
c) 救急医療管理加算1及び2 (算定回数) 【50床あたり】	3. 0回／床／日																							
d) 中等症以上の救急搬送件数 【1病院あたり】	1 0 0 件以上／年																							
【注】病院は「c」かつ「d」を満たす必要あり																								

※特定機能病院・救命救急センター・周産期母子医療センターである病院で、過去3年間の実績を定量的な基準に当てはめた結果、基準を超える病棟

※小児・周産期・緩和ケアなど地域医療に不可欠であって特殊性の強い病棟は、当基準とは切り分けて考えるものとする。

※当基準による「床」は、病床機能報告における最大使用病床数（稼働病床）をいう。

定量的基準（4ページ）に基づいた報告の実施を依頼

病床機能報告依頼時に医務課より、以下の情報やツールを提供

- 2024年（R6年度）の病床機能報告において、定量的基準に基づく整理を行った結果、医療機能が変更となった医療機関に情報提供（該当する医療機関のみ）
- 高度急性期、急性期について、定量的基準に基づいた医療機能を判定する作業シート（Excel）を共有

各医療機関で病床機能報告を担当される方への共有をお願いします

【参考】昨年度は10月に医務課より依頼（回答期限11月末）

医療機関別の病床数

確定値

【和歌山保健医療圏構想区域】
(1) 病院

(単位：床)

医療機関名	2024年7月1日現在 (A)						2023年7月1日現在 (B)						前年からの増減 (A)-(B)					
	計	高 度 急性期	急性期	回復期	慢性期	分類なし	計	高 度 急性期	急性期	回復期	慢性期	分類なし	計	高 度 急性期	急性期	回復期	慢性期	分類なし
和歌山市	4,759	1,061	1,800	1,032	816	50	4,778	1,316	1,545	1,115	752	50	▲ 19	▲ 255	255	▲ 83	64	0
1 和歌山県立医科大学附属病院	760	305	405			50	760	660	50			50	0	▲ 355	355			
2 日本赤十字社和歌山医療センター	692	606	86				692	606	86				0					
3 和歌山労災病院	303	150	153				303	50	253				0	100	▲ 100			
4 済生会 和歌山病院	200		160	40			200		160	40			0					
5 堀口記念病院	150		90	60			150		90	60			0					
6 和歌山生協病院	149		106	43			149		106	43			0					
7 中江病院	192		41	151			192		41	151			0					
8 誠佑記念病院	80		80				80		80				0					
9 向陽病院	150		102		48		150		102		48		0					
10 須佐病院	93		93				93		93				0					
11 橋本病院	118		60	58			118		60	58			0					
12 古梅記念病院	110		110				110		110				0					
13 中谷病院	195			77	118		195			160	35		0			▲ 83	83	
14 今村病院	52		28	24			52		28	24			0					
15 和歌浦中央病院	162		50	54	58		162		50	54	58		0					
16 宇都宮病院	80			37	43		80			37	43		0					
17 上山病院	56			56			56			56			0					
18 河西田村病院	99		32	27	40		99		32	27	40		0					
19 伏虎リハビリテーション病院	67			36	31		86			36	50		▲ 19				▲ 19	
20 嶋病院	57			57			57			57			0					
21 角谷整形外科病院	70		70				70		70				0					
22 福外科病院	54		54				54		54				0					
23 高山病院	50		50				50		50				0					
24 琴の浦リハビリテーションセンター附属病院	108			108			108			108			0					
25 西和歌山病院	120			60	60		120			60	60		0					
26 稲田病院	72		30		42		72		30		42		0					
27 向井病院	70				70		70				70		0					
28 角谷リハビリテーション病院	60			60			60			60			0					
29 児玉病院	44			44			44			44			0					
30 藤民病院	100			40	60		100			40	60		0					
31 浜病院	115				115		115				115		0					
32 瀬藤病院	20				20		20				20		0					
33 愛徳医療福祉センター	60				60		60				60		0					
34 半羽胃腸病院	51				51		51				51		0					
海南市・紀美野町	442	8	218	99	117	0	452	8	228	99	117	0	▲ 10	0	▲ 10	0	0	0
35 海南医療センター	150	8	142				150	8	142				0					
36 国保野上厚生総合病院	99			99			109		10	99			▲ 10		▲ 10			
37 恵友病院	50		50				50		50				0					
38 石本病院	53		26		27		53		26		27		0					
39 谷口病院	43				43		43				43		0					
40 笠松病院	47				47		47				47		0					
和歌山圏域（病院）計	5,201	1,069	2,018	1,131	933	50	5,230	1,324	1,773	1,214	869	50	▲ 29	▲ 255	245	▲ 83	64	0

医療機関別の病床数

確定値

【和歌山保健医療圏構想区域】
（２）有床診療所

(単位：床)

医療機関名	2024年7月1日現在（Ａ）						2023年7月1日現在（Ｂ）						前年からの増減（Ａ）－（Ｂ）					
	計	高 度 急性期	急性期	回復期	慢性期	分類なし	計	高 度 急性期	急性期	回復期	慢性期	分類なし	計	高 度 急性期	急性期	回復期	慢性期	分類なし
和歌山市	275	0	106	52	70	47	286	0	117	52	70	47	▲ 11	0	▲ 11	0	0	0
1 月山チャイルドケアクリニック	12		12				12		12				0					
2 きのしたクリニック	19				19		19				19		0					
3 綿貫整形外科	19		19				19		19				0					
4 紀泉ＫＤクリニック	19			19			19			19			0					
5 今福診療所	10				10		10				10		0					
粉川レディースクリニック	0						11		11				▲ 11		▲ 11			
6 花山ママクリニック	19		19				19		19				0					
7 はまだ産婦人科	9		9				9		9				0					
8 稲田クリニック	19		19				19		19				0					
9 綿貫第二クリニック	14		14				14		14				0					
10 宇治田循環器科内科	19			19			19			19			0					
11 オリオン	19				19		19				19		0					
12 黒田医院	3				3		3				3		0					
13 紀伊クリニック	19				19		19				19		0					
14 星野クリニック	14			14			14			14			0					
15 こうざき産婦人科	3		3				3		3				0					
16 岩橋産科婦人科	11		11				11		11				0					
17 前田外科	19					19	19					19	0					
18 青木整形外科	11					11	11					11	0					
19 かわばた産婦人科	8					8	8					8	0					
20 眼科松本クリニック	5					5	5					5	0					
21 塩崎医院	4					4	4					4	0					
海南市・紀美野町	42	0	23	0	19	0	61	0	23	0	19	19	▲ 19	0	0	0	0	▲ 19
22 辻秀輝整形外科	19		19				19		19				0					
辻整形外科	0						19					19	▲ 19					▲ 19
23 しこねクリニック	4		4				4		4				0					
24 西本内科外科医院	19				19		19				19		0					
和歌山圏域（有床診）計	317	0	129	52	89	47	347	0	140	52	89	66	▲ 30	0	▲ 11	0	0	▲ 19

医療機関別の病床数（２）

確定値

【和歌山保健医療圏構想区域】
（１）病院

（単位：床）

医療機関名	一般病床		療養病床		非稼働病床数 （※１―※２）	入院基本料・特定入院料 及び 届出病床数（※１）																								
	許可病床数 （※１）	最大使用病床数 （※２）	許可病床数 （※１）	最大使用病床数 （※２）		急性期一般入院料 １～３	急性期一般入院料 ４～５	急性期一般入院料 ６	地域一般入院料	一般病床特別入院基本料	療養病床入院料	入院基本料	特定機能病院一般病床	障害者施設等入院基本料	救命救急入院料	特定集中治療室管理料	入院医療管理料	ハイケアユニット	新生児特定集中治療室	治療室管理料	総合周産期特定集中治療室	入院医療管理回復室	新生児治療管理料	小児入院医療管理料	回復期リハビリテーション病棟入院料	地域包括ケア病棟入院料	入院医療管理料	地域包括ケア	緩和ケア病棟入院料	入院料等の届出なし
和歌山市	3,931	3,650	828	762	347	1,303	665	80	290	21	700	660	216	20	28	12	6	12	24	86	407	151	291	20	57					
和歌山県立医科大学附属病院	760	697			63							660		20	10			12	18	40										
日本赤十字社和歌山医療センター	692	692				604										12	12	6		6	32							20		
和歌山労災病院	303	303				283										6				14										(14)
済生会 和歌山病院	200	185			15	160															40									
堀口記念病院	150	142			8		90														60									
和歌山生協病院	149	149				106															43							(44)		
中江病院	192	190			2		85														58	49								
誠佑記念病院	80	72			8	80																								
向陽病院	102	24	48	24	102		102				48																			
須佐病院	93	93					93																						(40)	
橋本病院	60	60	58	58			60																				33	25		
古梅記念病院	110	64			46				110																			(30)		
中谷病院	135	135	60	60			42				60		58								35						(18)		(18)	
今村病院	52	48			4				28												24									
和歌浦中央病院	138	132	24	22	8		50				54		58															(30)		
宇都宮病院			80	80							80																	(36)		
上山病院	26	26	30	26	4						30																26			
河西田村病院	99	98			1		32						40								27									
伏虎リハビリテーション病院	36	33	31	28	6						31																36			
嶋病院	57	45			12		57																					(38)		
角谷整形外科病院	70	60			10	70																								
福外科病院	54	54					54																							
高山病院	50	50						50																						
琴の浦リハビリテーションセンター附属病院	48	48	60	60					48												60									
西和歌山病院	60	56	60	55	9				60		60																			
稲田病院	30	30	42	42				30			42																	(22)		
向井病院	21	12	49	38	20					21	49																			
角谷リハビリテーション病院	60	56			4																60									
児玉病院	44	36			8				44																					
藤民病院			100	98	2						60															40				
浜病院			115	104	11						115																			
瀬藤病院			20	20							20																			
愛徳医療福祉センター	60	60											60																	
半羽胃腸病院			51	47	4						51																			
海南市・紀美野町	325	325	117	105	12	142	50	26			117						8									99	8			
海南医療センター	150	150				142											8													
国保野上厚生総合病院	99	99																								99				
恵友病院	50	50					50																					(8)		
石本病院	26	26	27	27				26			27																			
谷口病院			43	31	12						43																			
笠松病院			47	47							47																			
和歌山圏域（病院）計	4,256	3,975	945	867	359	1,445	715	106	290	21	817	660	216	20	28	20	6	12	24	86	407	250	299	20	57					

（※１）２０２４年７月１日現在

（※２）２０２３年４月～２０２４年３月における「最も多く患者を収容した時点で使用した病床数」（病棟単位で算出したものを合計）

（注）入院基本料・特定入院料の届出病床数は病床機能報告により各医療機関から報告された数であり、厚生局が公表している施設基準の届出受理状況と一致しないものもあります。

医療機関別の病床数（２）

確定値

【和歌山保健医療圏構想区域】 （２）有床診療所

（単位：床）

医療機関名	一般病床		療養病床		非稼働病床数（※１―※２）
	許可病床数（※１）	最大使用病床数（※２）	許可病床数（※１）	最大使用病床数（※２）	
和歌山市	275	190			85
1 月山チャイルドケアクリニック	12	10			2
2 きのしたクリニック	19	19			
3 綿貫整形外科	19	19			
4 紀泉ＫＤクリニック	19	19			
5 今福診療所	10	10			
6 花山ママクリニック	19	19			
7 はまだ産婦人科	9	9			
8 稲田クリニック	19	19			
9 綿貫第二クリニック	14	9			5
10 宇治田循環器科内科	19	19			
11 オリオン	19	1			18
12 黒田医院	3	3			
13 紀伊クリニック	19	19			
14 星野クリニック	14	14			
15 こうざき産婦人科	3				3
16 岩橋産科婦人科	11	1			10
17 前田外科	19				19
18 青木整形外科	11				11
19 かわばた産婦人科	8				8
20 眼科松本クリニック	5				5
21 塩崎医院	4				4
海南市・紀美野町	42	42			
22 辻秀輝整形外科	19	19			
23 しこねクリニック	4	4			
24 西本内科外科医院	19	19			
和歌山圏域（有床診）計	317	232			85

（※１）２０２４年７月１日現在

（※２）２０２３年４月～２０２４年３月における「最も多く患者を収容した時点で使用した病床数」