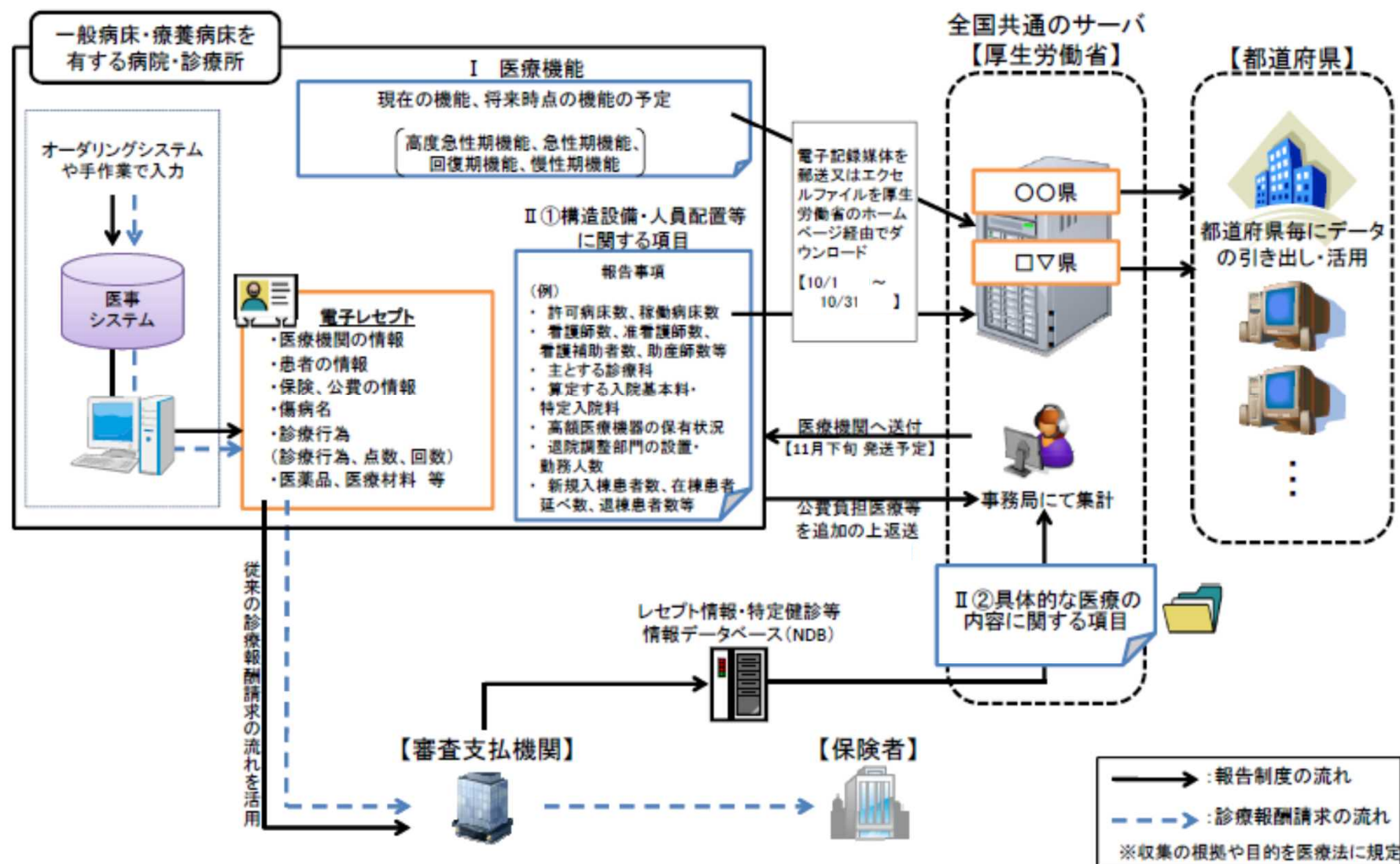


病 床 機 能 報 告 か ら み た 和歌山保健医療圏の現状について

- 1 病床機能報告のしくみP1
- 2 平成 2 7 年度病床機能報告集計結果
 - ①和歌山県全体P2 ～P4
 - ②和歌山保健医療圏P5 ～P9
- 3 平成 2 8 年度病床機能報告に向けて.....P10～P12
 - ・ 病床機能報告制度の改善に向けて
(厚生労働省「第 1 4 回地域医療構想策定ガイドライン等に関する
検討会」資料)

病床機能報告制度における報告・集計等の仕組み (レセプト電子申請の医療機関の場合)



平成 2 7 年度病床機能報告集計結果

①和歌山県全体

和歌山県の医療機能別病床数について

【病院】集計78／対象78 【有床診療所】集計74／対象74

H27病床機能報告(基準日H27.7.1)

許可病床

(1)現在の病床

許可病床(病院)

■平成27年7月1日現在

	高度急性期	急性期	回復期	慢性期	分類なし	計
一般病床	1,327	5,621	793	857	134	8,732
療養病床	0	0	453	2,319	0	2,772
計	1,327	5,621	1,246	3,176	134	11,504

許可病床(有床診療所)

■平成27年7月1日現在

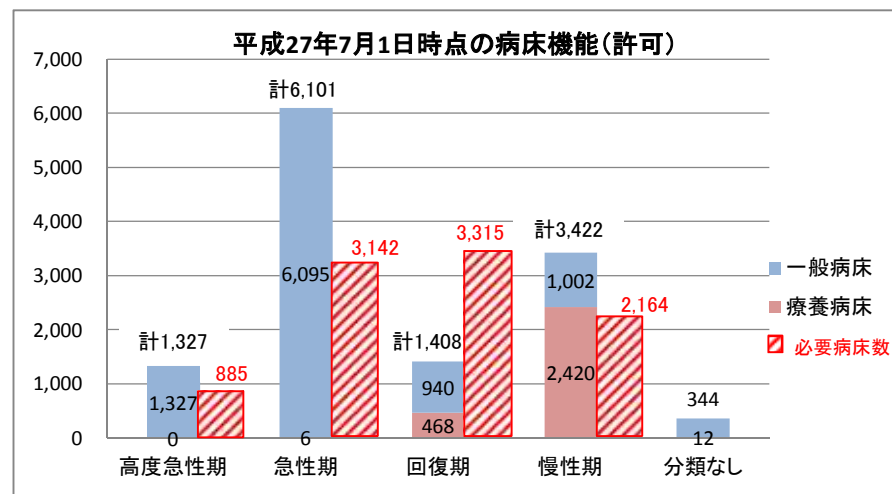
	高度急性期	急性期	回復期	慢性期	分類なし	計
一般病床	0	474	147	145	210	976
療養病床	0	6	15	101	12	134
計	0	480	162	246	222	1,110

許可病床(病院＋有床診療所)

■平成27年7月1日現在

	高度急性期	急性期	回復期	慢性期	分類なし	計
一般病床	1,327	6,095	940	1,002	344	9,708
療養病床	0	6	468	2,420	12	2,906
計	1,327	6,101	1,408	3,422	356	12,614
構成比	10.5%	48.4%	11.2%	27.1%	2.8%	

必要病床数 885 3,142 3,315 2,164 9,506



(2)6年後の病床

許可病床(病院)

■6年後

	高度急性期	急性期	回復期	慢性期	分類なし	計
一般病床	1,377	5,217	1,237	779	122	8,732
療養病床	0	0	599	2,173	0	2,772
計	1,377	5,217	1,836	2,952	122	11,504

許可病床(有床診療所)

■6年後

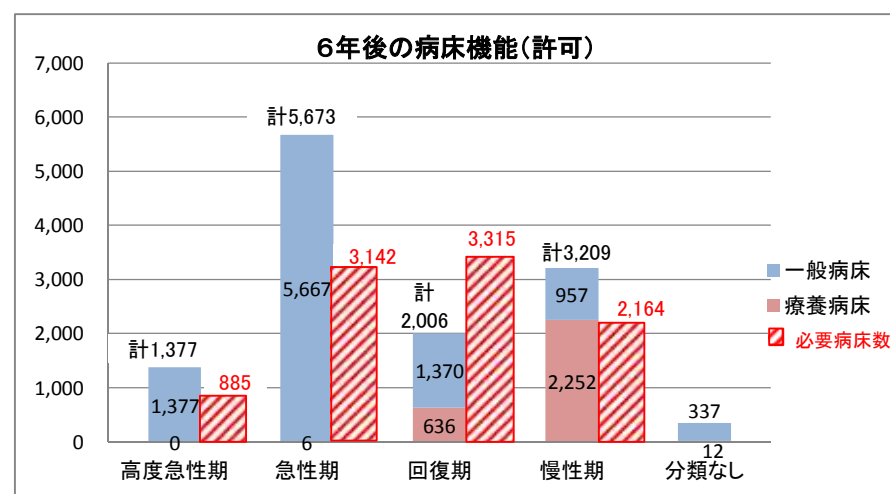
	高度急性期	急性期	回復期	慢性期	分類なし	計
一般病床	0	450	133	178	215	976
療養病床	0	6	37	79	12	134
計	0	456	170	257	227	1,110

許可病床(病院＋有床診療所)

■6年後

	高度急性期	急性期	回復期	慢性期	分類なし	計
一般病床	1,377	5,667	1,370	957	337	9,708
療養病床	0	6	636	2,252	12	2,906
計	1,377	5,673	2,006	3,209	349	12,614
構成比	10.9%	45.0%	15.9%	25.4%	2.8%	

必要病床数 885 3,142 3,315 2,164 9,506



保健医療圏別の医療機能別病床数

H27病床機能報告(基準日H27.7.1)

【病院】対象78 【有床診療所】対象74

許可病床

許可病床(病院)

■平成27年7月1日現在

医療 機関数	高度急性期	急性期	回復期	慢性期	分類なし	計	
和歌山	42	1,281	2,526	574	1,271	82	5,734
那 賀	7	0	419	141	429	0	989
橋 本	5	6	480	152	122	12	772
有 田	5	0	298	85	244	0	627
御 坊	4	4	492	97	256	38	887
田 辺	8	36	912	152	457	0	1,557
新 宮	7	0	494	45	397	2	938
計	78	1,327	5,621	1,246	3,176	134	11,504

許可病床(有床診療所)

■平成27年7月1日現在

医療 機関数	高度急性期	急性期	回復期	慢性期	分類なし	計	
和歌山	38	0	267	48	106	117	538
那 賀	8	0	64	57	0	19	140
橋 本	5	0	18	19	57	0	94
有 田	5	0	52	0	19	0	71
御 坊	1	0	0	0	18	0	18
田 辺	9	0	14	19	46	44	123
新 宮	8	0	65	19	0	42	126
計	74	0	480	162	246	222	1,110

許可病床(病院+有床診療所)

■平成27年7月1日現在 ※()内は必要病床数

	高度急性期	急性期	回復期	慢性期	分類なし	計
和歌山	1,281 (588)	2,793 (1,674)	622 (1,836)	1,377 (863)	199 -	6,272 (4,961)
那 賀	0 (48)	483 (267)	198 (261)	429 (385)	19 -	1,129 (961)
橋 本	6 (65)	498 (267)	171 (327)	179 (78)	12 -	866 (737)
有 田	0 (0)	350 (146)	85 (148)	263 (201)	0 -	698 (495)
御 坊	4 (20)	492 (210)	97 (191)	274 (234)	38 -	905 (655)
田 辺	36 (120)	926 (404)	171 (340)	503 (249)	44 -	1,680 (1,113)
新 宮	0 (44)	559 (174)	64 (212)	397 (154)	44 -	1,064 (584)
計	1,327	6,101	1,408	3,422	356	12,614

許可病床(病院)

■6年後

	高度急性期	急性期	回復期	慢性期	分類なし	計
和歌山	1,281	2,378	814	1,179	82	5,734
那 賀	0	418	200	371	0	989
橋 本	6	480	164	122	0	772
有 田	0	298	174	155	0	627
御 坊	4	437	97	311	38	887
田 辺	36	812	292	417	0	1,557
新 宮	50	394	95	397	2	938
計	1,377	5,217	1,836	2,952	122	11,504

許可病床(有床診療所)

■6年後

	高度急性期	急性期	回復期	慢性期	分類なし	計
和歌山	0	243	48	125	122	538
那 賀	0	83	38	0	19	140
橋 本	0	18	19	57	0	94
有 田	0	52	19	0	0	71
御 坊	0	0	0	18	0	18
田 辺	0	14	27	38	44	123
新 宮	0	46	19	19	42	126
計	0	456	170	257	227	1,110

許可病床(病院+有床診療所)

■6年後 ※()内は必要病床数

	高度急性期	急性期	回復期	慢性期	分類なし	計
和歌山	1,281 (588)	2,621 (1,674)	862 (1,836)	1,304 (863)	204 -	6,272 (4,961)
那 賀	0 (48)	501 (267)	238 (261)	371 (385)	19 -	1,129 (961)
橋 本	6 (65)	498 (267)	183 (327)	179 (78)	0 -	866 (737)
有 田	0 (0)	350 (146)	193 (148)	155 (201)	0 -	698 (495)
御 坊	4 (20)	437 (210)	97 (191)	329 (234)	38 -	905 (655)
田 辺	36 (120)	826 (404)	319 (340)	455 (249)	44 -	1,680 (1,113)
新 宮	50 (44)	440 (174)	114 (212)	416 (154)	44 -	1,064 (584)
計	1,377	5,673	2,006	3,209	349	12,614

■病床の稼働状況 総括表（H27病床機能報告より）

※非稼働病床…1年間一度も入院患者を収容しなかった病床（H27病床機能報告より）

保健医療圏	H27								
	病院			有床診療所			計		
	許可病床	非稼働病床	非稼働の割合	許可病床	非稼働病床	非稼働の割合	許可病床	非稼働病床	非稼働の割合
和歌山	5,734	184	3.2%	538	157	29.2%	6,272	341	5.4%
和歌山市	5,220	168	3.2%	472	152	32.2%	5,692	320	5.6%
海南地域	514	16	3.1%	66	5	7.6%	580	21	3.6%
那 賀	989	13	1.3%	140	19	13.6%	1,129	32	2.8%
橋 本	772	31	4.0%	94	19	20.2%	866	50	5.8%
有 田	627	1	0.2%	71	0	0.0%	698	1	0.1%
御 坊	887	81	9.1%	18	0	0.0%	905	81	9.0%
田 辺	1,557	94	6.0%	123	46	37.4%	1,680	140	8.3%
新 宮	938	7	0.7%	126	58	46.0%	1,064	65	6.1%
計	11,504	411	3.6%	1,110	299	26.9%	12,614	710	5.6%

平成 2 7 年度病床機能報告集計結果

②和歌山保健医療圏

【和歌山保健医療圏】の医療機能別病床数について

【病院】集計42／対象42 【有床診療所】集計38／対象38

H27病床機能報告(基準日H27.7.1)

許可病床

(1)現在の病床

許可病床(病院)

■平成27年7月1日現在

	高度急性期	急性期	回復期	慢性期	分類なし	計
一般病床	1,281	2,526	454	228	82	4,571
療養病床	0	0	120	1,043	0	1,163
計	1,281	2,526	574	1,271	82	5,734

許可病床(有床診療所)

■平成27年7月1日現在

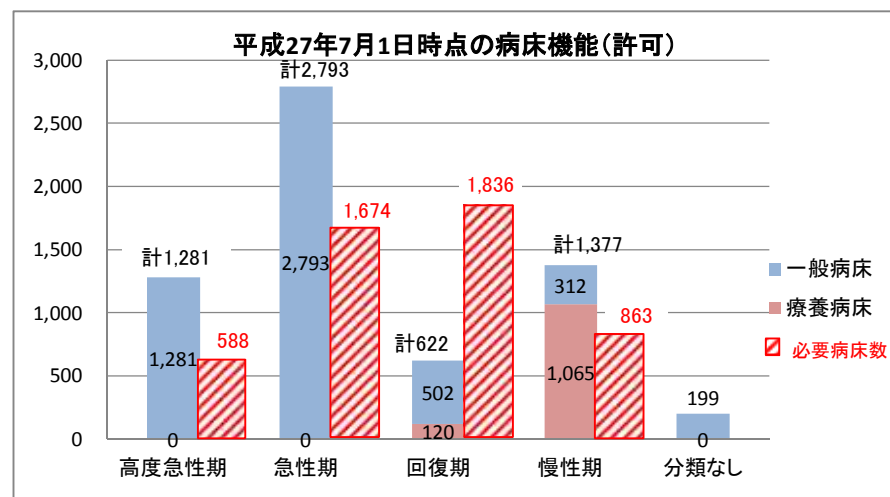
	高度急性期	急性期	回復期	慢性期	分類なし	計
一般病床	0	267	48	84	117	516
療養病床	0	0	0	22	0	22
計	0	267	48	106	117	538

許可病床(病院＋有床診療所)

■平成27年7月1日現在

	高度急性期	急性期	回復期	慢性期	分類なし	計
一般病床	1,281	2,793	502	312	199	5,087
療養病床	0	0	120	1,065	0	1,185
計	1,281	2,793	622	1,377	199	6,272
構成比	20.4%	44.5%	9.9%	22.0%	3.2%	

必要病床数 588 1,674 1,836 863 4,961



(2)6年後の病床

許可病床(病院)

■6年後

	高度急性期	急性期	回復期	慢性期	分類なし	計
一般病床	1,281	2,378	628	202	82	4,571
療養病床	0	0	186	977	0	1,163
計	1,281	2,378	814	1,179	82	5,734

許可病床(有床診療所)

■6年後

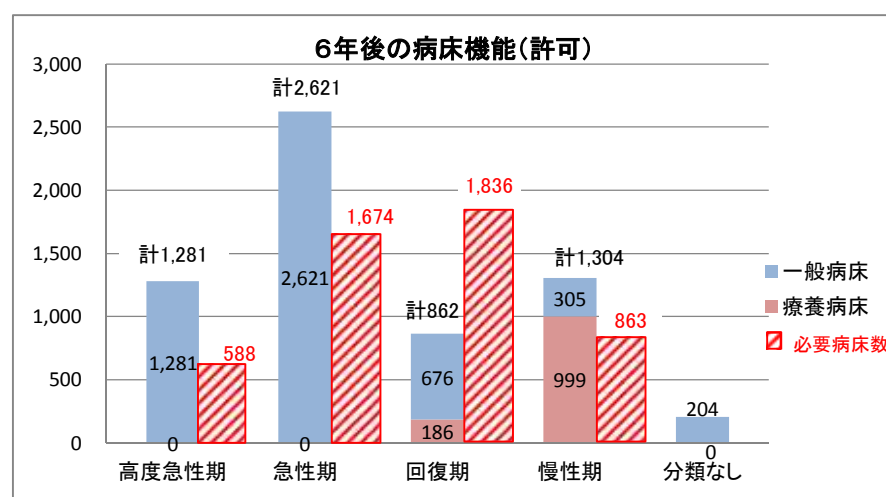
	高度急性期	急性期	回復期	慢性期	分類なし	計
一般病床	0	243	48	103	122	516
療養病床	0	0	0	22	0	22
計	0	243	48	125	122	538

許可病床(病院＋有床診療所)

■6年後

	高度急性期	急性期	回復期	慢性期	分類なし	計
一般病床	1,281	2,621	676	305	204	5,087
療養病床	0	0	186	999	0	1,185
計	1,281	2,621	862	1,304	204	6,272
構成比	20.4%	41.8%	13.7%	20.8%	3.3%	

必要病床数 588 1,674 1,836 863 4,961



■和歌山保健医療圏

(H27. 7. 1現在 → 6年後の予定)

<許可病床>

施設名称	平成27(2015)年度						平成33(2021)年度の予定						H27.7.1→6年後の転換予定				
	計	高度急性期	急性期	回復期	慢性期	分類なし	計	高度急性期	急性期	回復期	慢性期	分類なし	高度急性期	急性期	回復期	慢性期	分類なし
医療法人藤民病院	120				120		120				120						
医療法人 西村会 向陽病院	150		102		48		150		102		48						
日本赤十字社和歌山医療センター	865	591	208			66	865	591	208			66					
医療法人青松会河西田村病院	108		33	25	50		108		33	25	50						
医療法人進正会寺下病院	72		40	32			72		40	32							
医療法人 弘仁会 瀬藤病院	80			60	20		80			60	20						
済生会和歌山病院	200		160	40			200		160	40							
独立行政法人労働者健康福祉機構和歌山労災病院	303	4	299				303	4	299								
医療法人 博文会 児玉病院	44			44			44			44							
角谷リハビリテーション病院	60			60			60		60					60	▲ 60		
堀口記念病院	150		90	60			150		90	60							
医療法人 福慈会 福外科病院	54		54				54		54								
愛徳医療福祉センター	60				60		60				60						
稲田病院	72		30		42		72		30		42						
医療法人 曙会 和歌浦中央病院	165		50		115		165		50	58	57				58	▲ 58	
高山病院	50		50				50		50								
嶋病院	57		57				57		57								
半羽胃腸病院	51				51		51				51						
古梅記念病院	110		110				110		57	53				▲ 53	53		
医療法人須佐病院	93		93				93		34	59				▲ 59	59		
向井病院	70		21		49		70		21		49						
医療法人井上病院	64		64				64			64				▲ 64	64		
角谷整形外科病院	70		70				70		70								
医療法人 裕紫会 中谷病院	195		45	32	118		195		45	32	118						
医療法人 匡慈会 中谷医科歯科病院	89			36	53		89			36	53						
医療法人良友会 西和歌山病院	120		60		60		120		60		60						
和歌山県立医科大学附属病院	760	635	125				760	635	125								
社会福祉法人等の浦リハビリテーションセンター附属病院	108		48	60			108		48	60							
医療法人浜病院	115				115		115				115						
医療法人橋本病院	118		60		58		118		60		58						
誠佑記念病院	112		82		30		112		82	30					30	▲ 30	
宇都宮病院	80				80		80			36	44				36	▲ 36	
愛晋会 中江病院	192		134	58			192		134	58							
和歌山生協病院	149		106	43			149		106	43							
上山病院	62		32		30		62				62			▲ 32		32	
今村病院	52		28	24			52		28	24							
医療法人晃和会谷口病院	60				44	16	60				44	16					
医療法人琴仁会石本病院	53		26		27		53		26		27						
医療法人恵友会恵友病院	50		50				50		50								
医療法人喜望会笠松病院	47				47		47				47						
国保野上厚生総合病院	154		100		54		154		100		54						
海南医療センター	150	51	99				150	51	99								

■和歌山保健医療圏

(H27. 7. 1現在 → 6年後の予定)

<許可病床>

施設名称	平成27(2015)年度						平成33(2021)年度の予定						H27.7.1→6年後の転換予定				
	計	高度急性期	急性期	回復期	慢性期	分類なし	計	高度急性期	急性期	回復期	慢性期	分類なし	高度急性期	急性期	回復期	慢性期	分類なし
きのしたクリニック	19			19			19			19							
紀泉KDクリニック	19			19			19			19							
生馬医院	6					6	6					6					
佐々木産婦人科	14					14	14					14					
星野胃腸クリニック	18		18				18		18								
医療法人久和会 花山ママクリニック	19		19				19		19								
尾谷産婦人科	8					8	8					8					
宮本医院	19		19				19		19								
医療法人慈生会山口整形外科	19		19				19					19	▲ 19				19
医療法人三日月会月山チャイルドケアクリニック	19		19				19		19								
綿貫第二クリニック	19		19				19		19								
産婦人科MyClinic	19		19				19		19								
宇治田循環器科内科	19				19		19				19						
綿貫整形外科	19		19				19		19								
タナカ眼科	4		4				4		4								
嶋本脳神経外科・内科	19				19		19				19						
かわばた産婦人科	8		8				8		8								
医療法人弘愛会黒田医院	19				19		19				19						
医療法人青木整形外科	19					19	19					19					
医療法人新生会岩橋産科婦人科	11		11				11		11								
医療法人桜の会前田外科	19					19	19					19					
医療法人整友会やまもとクリニック	11				11		11				11						
はまだ産婦人科	19		19				19		19								
紀伊クリニック	19				19		19				19						
久村医院	19					19	19					19					
眼科松本クリニック	5		5				5					5	▲ 5				5
医療法人裕紫会オリオン	19					19	19				19					19	▲ 19
今福診療所	10			10			10			10							
こうざき産婦人科	14		14				14		14								
医療法人 塩崎医院	4					4	4					4					
医療法人粉川レディースクリニック	13		13				13		13								
(医)吹上クリニック	4					4	4					4					
医療法人伊奈胃腸科																	
辻整形外科	19		19				19		19								
西本内科外科医院	19				19		19				19						
紀美野町国民健康保険国吉診療所	2					2	2					2					
柳川レディースクリニック	3					3	3					3					
しこねクリニック	4		4				4		4								
医療法人辻秀輝整形外科	19		19				19		19								
計	6,272	1,281	2,793	622	1,377	199	6,272	1,281	2,621	862	1,304	204	▲ 172		240	▲ 73	5

※分類なし・・・休床等のため分類できない場合

■病床の稼働状況(H27病床機能報告より)

※非稼働病床…1年間一度も入院患者を収容しなかった病床(H27病床機能報告より)

(病院数)	一般			療養			計			(H26) 非稼働病床
	許可病床	稼働病床	非稼働病床	許可病床	稼働病床	非稼働病床	許可病床	稼働病床	非稼働病床	
和歌山保健医療圏(和歌山市) (36)	4,229	4,094	135	991	958	33	5,220	5,052	168	92
医療法人 藤民病院				120	120		120	120		
医療法人 西村会 向陽病院	102	102		48	48		150	150		
日本赤十字社和歌山医療センター	865	769	96				865	769	96	50
医療法人青松会 河西田村病院	108	108					108	108		
医療法人 進正会 寺下病院	72	72					72	72		
医療法人 弘仁会 瀬藤病院				80	80		80	80		
済生会和歌山病院	200	200					200	200		
独立行政法人労働者健康福祉機構和歌山労災病院	303	302	1				303	302	1	
医療法人 博文会 児玉病院	44	44					44	44		
角谷リハビリテーション病院	60	60					60	60		
堀口記念病院	150	150					150	150		
医療法人福慈会 福外科病院	54	54					54	54		
愛徳医療福祉センター	60	60					60	60		
稲田病院	30	30		42	42		72	72		
医療法人 曙会 和歌浦中央病院	108	99	9	57	49	8	165	148	17	
高山病院	50	50					50	50		
嶋 病院	57	57					57	57		
半羽胃腸病院				51	51		51	51		2
古梅記念病院	110	110					110	110		
医療法人 須佐病院	93	93					93	93		
向井病院	21	21		49	49		70	70		
医療法人 井上病院	64	60	4				64	60	4	4
角谷整形外科病院	70	70					70	70		
今村病院	52	52					52	52		
医療法人 裕紫会 中谷病院	137	137		58	58		195	195		
医療法人 匡慈会 中谷医科歯科病院	36	36		53	53		89	89		29
医療法人良友会 西和歌山病院	60	49	11	60	49	11	120	98	22	
和歌山県立医科大学附属病院	760	754	6				760	754	6	
社会福祉法人 琴の浦リハビリテーションセンター附属病院	48	40	8	60	60		108	100	8	
医療法人浜病院				115	101	14	115	101	14	7
医療法人 橋本病院	60	60		58	58		118	118		
誠佑記念病院	82	82		30	30		112	112		
宇都宮病院				80	80		80	80		
愛晋会 中江病院	192	192					192	192		
和歌山生協病院	149	149					149	149		
上山病院	32	32		30	30		62	62		
和歌山保健医療圏(海南市) (6)	342	326	16	172	172		514	498	16	16
医療法人晃和会谷口病院	16		16	44	44		60	44	16	16
医療法人 琴仁会 石本病院	26	26		27	27		53	53		
医療法人恵友会恵友病院	50	50					50	50		
笠松病院				47	47		47	47		
国保野上厚生総合病院	100	100		54	54		154	154		
海南医療センター	150	150					150	150		
和歌山保健医療圏 計 (42)	4,571	4,420	151	1,163	1,130	33	5,734	5,550	184	108

非稼働病床の割合 3.2%

(非稼働病床数/許可病床数)

■病床の稼働状況(H27病床機能報告より)

有床診療所

※非稼働病床…1年間一度も入院患者を収容しなかった病床(H27病床機能報告より)

	有床 診療 所数	一般			療養			計			(H26) 非稼働病床
		許可病床	稼働病床	非稼働病床	許可病床	稼働病床	非稼働病床	許可病床	稼働病床	非稼働病床	
和歌山保健医療圏(和歌山市)	(32)	450	298	152	22	22		472	320	152	97
きのしたクリニック		19	19					19	19		
紀泉KDクリニック		19	15	4				19	15	4	
生馬医院		6		6				6		6	6
佐々木産婦人科		14		14				14		14	—
星野胃腸クリニック		18	18					18	18		
医療法人久和会 花山ママクリニック		19	19					19	19		
尾谷産婦人科		8		8				8		8	8
宮本医院		19	19					19	19		
医療法人慈生会 山口整形外科		19	8	11				19	8	11	6
医療法人三日月会 月山チャイルドケアクリニック		19	19					19	19		
綿貫第二クリニック		19	19					19	19		12
産婦人科My Clinic		19	19					19	19		
宇治田循環器科内科		19	19					19	19		
綿貫整形外科		19	19					19	19		3
タナカ眼科		4		4				4		4	4
嶋本脳神経外科・内科		13	13		6	6		19	19		
かわばた産婦人科		8		8				8		8	—
医療法人弘愛会黒田医院		3	3		16	16		19	19		
医療法人青木整形外科		19		19				19		19	19
医療法人新生会岩橋産科婦人科		11	5	6				11	5	6	1
医療法人桜の会前田外科		19		19				19		19	—
医療法人瑩友会やまもとクリニック		11		11				11		11	10
はまだ産婦人科		19	19					19	19		
紀伊クリニック		19	19					19	19		
久村医院		19		19				19		19	19
眼科松本クリニック		5		5				5		5	
医療法人 裕紫会 オリオン		19	9	10				19	9	10	
今福診療所		10	10					10	10		
こうざき産婦人科		14	14					14	14		
医療法人 塩崎医院		4		4				4		4	—
医療法人 粉川レディースクリニック		13	13					13	13		
(医)吹上クリニック		4		4				4		4	—
伊奈胃腸科											9
和歌山保健医療圏(海南市)	(6)	66	61	5				66	61	5	18
辻 整形外科		19	19					19	19		
西本内科外科医院		19	19					19	19		13
紀美野町国民健康保険国吉診療所		2		2				2		2	2
柳川レディースクリニック		3		3				3		3	3
しこねクリニック		4	4					4	4		
医療法人 辻秀輝整形外科		19	19					19	19		
総計	(38)	516	359	157	22	22		538	381	157	115

非稼働病床の割合 29.2%

(非稼働病床数/許可病床数)

病床機能報告制度の改善に向けて

1. 前回の議論を踏まえた今後の対応について

- 前回の議論を踏まえ、「2. 具体的な見直し事項について」は、今後、「地域医療構想策定ガイドライン」及び「病床機能報告 報告マニュアル」等の見直しを、適宜行うこととする。
 - ・「病床機能報告 報告マニュアル」に関連する事項については、次回の病床機能報告（平成 28 年 10 月）に合わせ見直す
 - ・「地域医療構想策定ガイドライン」に関連する事項については、今後の第 7 次医療計画の見直しに係る検討も踏まえ見直す

2. 具体的な見直し事項について

- (1) 病床機能報告制度の病床数と必要病床数（病床の必要量）についての基本的な考え方（別紙 1 で詳述）
 - 病床機能報告制度は、地域医療構想の策定・進捗評価等に活用するとともに、患者・住民・他の医療機関に、それぞれの医療機関が有する機能を明らかにすることを目的とする。一方で、地域医療構想で推計する必要病床数（病床の必要量）は、個々の病棟単位での患者の割合等を正確に反映したものではないことから、必ずしも、病床機能報告制度の病床数と数値として一致する性質のものではないことに留意する必要がある。
 - その上で、都道府県は、策定した地域医療構想を踏まえたあるべき医療提供体制の実現に向けた取組を推進するための参照情報として、構想区域単位で各医療機関からの病床機能報告制度の病床数を活用することとする。

(2) 特定の機能を有する病棟における病床機能報告の取扱いについて

- 特定入院料を算定していない病棟については、従来通り、病棟単位の医療機能を4つの機能の中から、各医療機関の判断で選択することとする。
- 特定入院料を算定している病棟については、平成26年度の病床機能報告制度の結果や診療報酬における施設基準等を踏まえると、それぞれの病床機能と親和性が高いと考えられることから、一般的には別紙2のとおり取扱うこととする。
- なお、一般病棟入院基本料、特定機能病院入院基本料、専門病院入院基本料、障害者施設等入院基本料、有床診療所入院基本料は含まない。

(別紙 1)

病床機能報告制度の病床数と必要病床数（病床の必要量）についての
基本的な考え方

- 病床機能報告制度では、毎年 10 月に
 - i 様々な状態の患者が入院している個々の病棟について、4 つの病床機能の内容に照らして、いずれか 1 つを選択して報告
 - ii 併せて、提供している医療の内容が明らかとなるように、構造・設備・人員配置や、手術件数等の医療の内容に関する項目を報告することで、都道府県における地域医療構想の策定・進捗評価等に活用するとともに、患者・住民・他の医療機関に、それぞれの医療機関が有する機能を明らかにすることを目的としている。
- 一方で、地域医療構想で推計する構想区域ごとの必要病床数（病床の必要量）は、
 - i 2013 年の NDB のレセプトデータおよび DPC データにもとづき 4 機能ごとの入院受療率を算定し、
 - ii 当該入院受療率を用いて、構想区域における 2025 年の推計人口を乗ずることにより医療需要を推計し、
 - iii 推計した医療需要を 4 機能ごとに定められた病床稼働率で除することにより算出推計したものであり、個々の医療機関内での病棟の構成や個々の病棟単位での患者の割合等を正確に反映したものではないことから、必ずしも、病床機能報告制度の病床数と数値として一致する性質のものではないことに留意する必要がある。
- その上で、都道府県は、策定した地域医療構想を踏まえたあるべき医療提供体制の実現に向けた取組を推進するため、その進捗評価等が必要である。従って、進捗を評価するための参照情報として、構想区域単位で集計するための各医療機関からの病床機能報告制度は不可欠である。

特定入院料等を算定する病棟については、一般的には、次のとおりそれぞれの機能として報告するものとして取扱う。

高度急性期機能

- 急性期の患者に対し、状態の早期安定化に向けて、診療密度が特に高い医療を提供する機能

※高度急性期機能に該当すると考えられる病棟の例

救命救急病棟、集中治療室、ハイケアユニット、新生児集中治療室、新生児治療回復室、小児集中治療室、総合周産期集中治療室であるなど、急性期の患者に対して診療密度が特に高い医療を提供する病棟

急性期機能

- 急性期の患者に対し、状態の早期安定化に向けて、医療を提供する機能

回復期機能

- 急性期を経過した患者への在宅復帰に向けた医療やリハビリテーションを提供する機能。
- 特に、急性期を経過した脳血管疾患や大腿骨頸部骨折等の患者に対し、A D Lの向上や在宅復帰を目的としたリハビリテーションを集中的に提供する機能（回復期リハビリテーション機能）。

慢性期機能

- 長期にわたり療養が必要な患者を入院させる機能
- 長期にわたり療養が必要な重度の障害者（重度の意識障害者を含む）、筋ジストロフィー患者又は難病患者等を入院させる機能

- 救命救急入院料
- 特定集中治療室管理料
- ハイケアユニット入院医療管理料
- 脳卒中ケアユニット入院医療管理料
- 小児特定集中治療室管理料
- 新生児特定集中治療室管理料
- 総合周産期特定集中治療室管理料
- 新生児治療回復室入院管理料

- 地域包括ケア病棟入院料（※）

※ 地域包括ケア病棟については、当該病棟が主に回復期機能を提供している場合は、回復期機能を選択し、主に急性期機能を提供している場合は急性期機能を選択するなど、個々の病棟の役割や入院患者の状態に照らして、医療機能を適切に選択。

- 回復期リハビリテーション病棟入院料

- 特殊疾患入院医療管理料
- 特殊疾患病棟入院料
- 療養病棟入院基本料