

病床機能報告関係

- ・P1 和歌山県の医療機能別病床数(H27年度病床機能報告)
- ・P2 和歌山県の医療機能別病床数(H26・H27比較)
- ・P3 和歌山県の医療機能別病床数(H26・H27比較)
- ・P4 各保健医療圏の医療機能別病床数(H27年度病床機能報告)
- ・P5 各保健医療圏の医療機能別病床数(H26・H27比較)
- ・P6 御坊保健医療圏の現状(H27年度病床機能報告)
- ・P7 御坊保健医療圏の病床の状況(H27年度病床機能報告)

和歌山県の医療機能別病床数(H27年度病床機能報告)

【病院】集計78／対象78 【有床診療所】集計74／対象74

(1)現在の病床

許可病床(病院)

■平成27年7月1日現在

	高度急性期	急性期	回復期	慢性期	分類なし	計
一般病床	1,327	5,621	793	857	134	8,732
療養病床	0	0	453	2,319	0	2,772
計	1,327	5,621	1,246	3,176	134	11,504

許可病床(有床診療所)

■平成27年7月1日現在

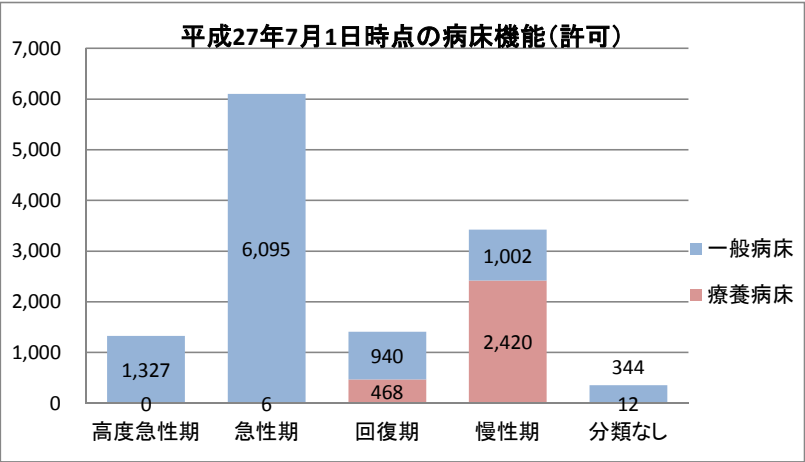
	高度急性期	急性期	回復期	慢性期	分類なし	計
一般病床	0	474	147	145	210	976
療養病床	0	6	15	101	12	134
計	0	480	162	246	222	1,110

許可病床(病院＋有床診療所)

■平成27年7月1日現在

	高度急性期	急性期	回復期	慢性期	分類なし	計
一般病床	1,327	6,095	940	1,002	344	9,708
療養病床	0	6	468	2,420	12	2,906
計	1,327	6,101	1,408	3,422	356	12,614

必要病床数 885 3,142 3,315 2,164 9,506



(2)6年後の病床

許可病床(病院)

■6年後

	高度急性期	急性期	回復期	慢性期	分類なし	計
一般病床	1,377	5,217	1,237	779	122	8,732
療養病床	0	0	599	2,173	0	2,772
計	1,377	5,217	1,836	2,952	122	11,504

許可病床(有床診療所)

■6年後

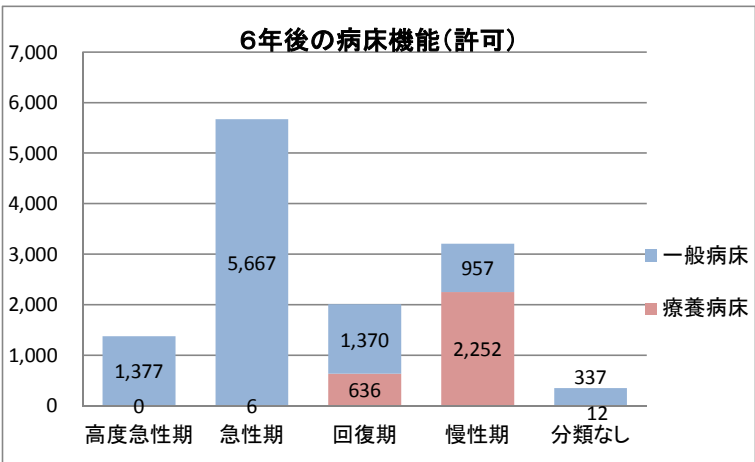
	高度急性期	急性期	回復期	慢性期	分類なし	計
一般病床	0	450	133	178	215	976
療養病床	0	6	37	79	12	134
計	0	456	170	257	227	1,110

許可病床(病院＋有床診療所)

■6年後

	高度急性期	急性期	回復期	慢性期	分類なし	計
一般病床	1,377	5,667	1,370	957	337	9,708
療養病床	0	6	636	2,252	12	2,906
計	1,377	5,673	2,006	3,209	349	12,614

必要病床数 885 3,142 3,315 2,164 9,506



和歌山県の医療機能別病床数(H26・H27比較)

【病院】集計78／対象78 【有床診療所】集計74／対象74

H27. 7. 1（現在）

許可病床（病院）

■平成27年7月1日現在

	高度急性期	急性期	回復期	慢性期	分類なし	計
一般病床	1,327	5,621	793	857	134	8,732
療養病床	0	0	453	2,319	0	2,772
計	1,327	5,621	1,246	3,176	134	11,504

許可病床（有床診療所）

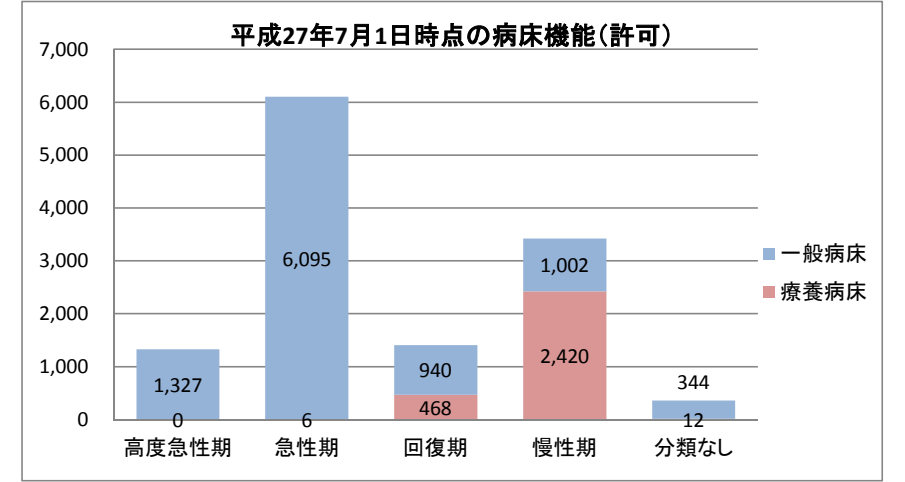
■平成27年7月1日現在

	高度急性期	急性期	回復期	慢性期	分類なし	計
一般病床	0	474	147	145	210	976
療養病床	0	6	15	101	12	134
計	0	480	162	246	222	1,110

許可病床（病院＋有床診療所）

■平成27年7月1日現在

	高度急性期	急性期	回復期	慢性期	分類なし	計
一般病床	1,327	6,095	940	1,002	344	9,708
療養病床	0	6	468	2,420	12	2,906
計	1,327	6,101	1,408	3,422	356	12,614



【病院】集計76／対象77 【有床診療所】集計72／対象72

<参考>H26. 7. 1（昨年度）

許可病床（病院）

■平成26年7月1日現在

	高度急性期	急性期	回復期	慢性期	分類なし	計
一般病床	1,684	5,375	589	940	95	8,683
療養病床	0	27	420	2,318	0	2,765
計	1,684	5,402	1,009	3,258	95	11,448

許可病床（有床診療所）

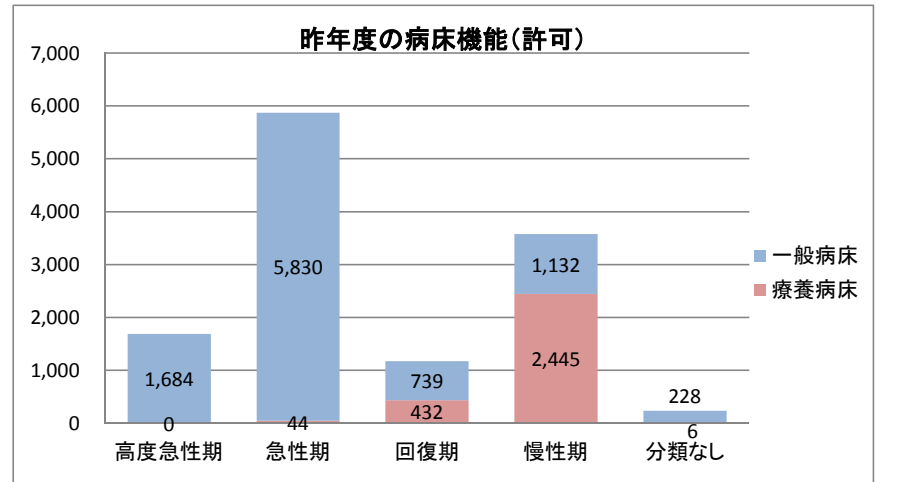
■平成26年7月1日現在

	高度急性期	急性期	回復期	慢性期	分類なし	計
一般病床	0	455	150	192	133	930
療養病床	0	17	12	127	6	162
計	0	472	162	319	139	1,092

許可病床（病院＋有床診療所）

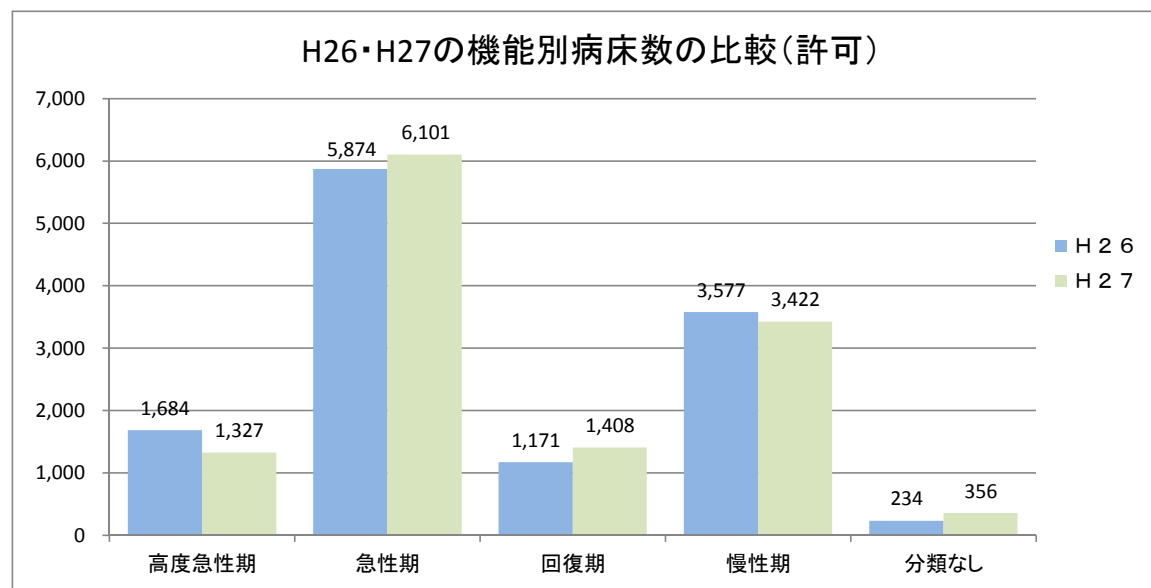
■平成26年7月1日現在

	高度急性期	急性期	回復期	慢性期	分類なし	計
一般病床	1,684	5,830	739	1,132	228	9,613
療養病床	0	44	432	2,445	6	2,927
計	1,684	5,874	1,171	3,577	234	12,540



和歌山県の医療機能別病床数(H26・H27比較)

	高度急性期	急性期	回復期	慢性期	分類なし	計
H26	1,684	5,874	1,171	3,577	234	12,540
H27	1,327	6,101	1,408	3,422	356	12,614
H26→H27増減	▲ 357	227	237	▲ 155	122	74



各保健医療圏の医療機能別病床数(H27年度病床機能報告)

【病院】対象78 【有床診療所】対象74

許可病床(病院)

■平成27年7月1日現在

	高度急性期	急性期	回復期	慢性期	分類なし	計
和歌山	1,281	2,526	574	1,271	82	5,734
那 賀	0	419	141	429	0	989
橋 本	6	480	152	122	12	772
有 田	0	298	85	244	0	627
御 坊	4	492	97	256	38	887
田 辺	36	912	152	457	0	1,557
新 宮	0	494	45	397	2	938
計	1,327	5,621	1,246	3,176	134	11,504

許可病床(有床診療所)

■平成27年7月1日現在

	高度急性期	急性期	回復期	慢性期	分類なし	計
和歌山	0	267	48	106	117	538
那 賀	0	64	57	0	19	140
橋 本	0	18	19	57	0	94
有 田	0	52	0	19	0	71
御 坊	0	0	0	18	0	18
田 辺	0	14	19	46	44	123
新 宮	0	65	19	0	42	126
計	0	480	162	246	222	1,110

許可病床(病院＋有床診療所)

■平成27年7月1日現在 ※()内は必要病床数

	高度急性期	急性期	回復期	慢性期	分類なし	計
和歌山	1,281 (588)	2,793 (1,674)	622 (1,836)	1,377 (863)	199 -	6,272 (4,961)
那 賀	0 (48)	483 (267)	198 (261)	429 (385)	19 -	1,129 (961)
橋 本	6 (65)	498 (267)	171 (327)	179 (78)	12 -	866 (737)
有 田	0 (0)	350 (146)	85 (148)	263 (201)	0 -	698 (495)
御 坊	4 (20)	492 (210)	97 (191)	274 (234)	38 -	905 (655)
田 辺	36 (120)	926 (404)	171 (340)	503 (249)	44 -	1,680 (1,113)
新 宮	0 (44)	559 (174)	64 (212)	397 (154)	44 -	1,064 (584)
計	1,327	6,101	1,408	3,422	356	12,614

許可病床(病院)

■6年後

	高度急性期	急性期	回復期	慢性期	分類なし	計
和歌山	1,281	2,378	814	1,179	82	5,734
那 賀	0	418	200	371	0	989
橋 本	6	480	164	122	0	772
有 田	0	298	174	155	0	627
御 坊	4	437	97	311	38	887
田 辺	36	812	292	417	0	1,557
新 宮	50	394	95	397	2	938
計	1,377	5,217	1,836	2,952	122	11,504

許可病床(有床診療所)

■6年後

	高度急性期	急性期	回復期	慢性期	分類なし	計
和歌山	0	243	48	125	122	538
那 賀	0	83	38	0	19	140
橋 本	0	18	19	57	0	94
有 田	0	52	19	0	0	71
御 坊	0	0	0	18	0	18
田 辺	0	14	27	38	44	123
新 宮	0	46	19	19	42	126
計	0	456	170	257	227	1,110

許可病床(病院＋有床診療所)

■6年後 ※()内は必要病床数

	高度急性期	急性期	回復期	慢性期	分類なし	計
和歌山	1,281 (588)	2,621 (1,674)	862 (1,836)	1,304 (863)	204 -	6,272 (4,961)
那 賀	0 (48)	501 (267)	238 (261)	371 (385)	19 -	1,129 (961)
橋 本	6 (65)	498 (267)	183 (327)	179 (78)	0 -	866 (737)
有 田	0 (0)	350 (146)	193 (148)	155 (201)	0 -	698 (495)
御 坊	4 (20)	437 (210)	97 (191)	329 (234)	38 -	905 (655)
田 辺	36 (120)	826 (404)	319 (340)	455 (249)	44 -	1,680 (1,113)
新 宮	50 (44)	440 (174)	114 (212)	416 (154)	44 -	1,064 (584)
計	1,377	5,673	2,006	3,209	349	12,614

各保健医療圏の医療機能別病床数について(H26・H27比較)

H27. 7. 1 (現在)

許可病床(病院) 【病院】対象78 【有床診療所】対象74

■平成27年7月1日現在

	高度急性期	急性期	回復期	慢性期	分類なし	計
和歌山	1,281	2,526	574	1,271	82	5,734
那 賀	0	419	141	429	0	989
橋 本	6	480	152	122	12	772
有 田	0	298	85	244	0	627
御 坊	4	492	97	256	38	887
田 辺	36	912	152	457	0	1,557
新 宮	0	494	45	397	2	938
計	1,327	5,621	1,246	3,176	134	11,504

許可病床(有床診療所)

■平成27年7月1日現在

	高度急性期	急性期	回復期	慢性期	分類なし	計
和歌山	0	267	48	106	117	538
那 賀	0	64	57	0	19	140
橋 本	0	18	19	57	0	94
有 田	0	52	0	19	0	71
御 坊	0	0	0	18	0	18
田 辺	0	14	19	46	44	123
新 宮	0	65	19	0	42	126
計	0	480	162	246	222	1,110

許可病床(病院＋有床診療所)

■平成27年7月1日現在

	高度急性期	急性期	回復期	慢性期	分類なし	計
和歌山	1,281	2,793	622	1,377	199	6,272
那 賀	0	483	198	429	19	1,129
橋 本	6	498	171	179	12	866
有 田	0	350	85	263	0	698
御 坊	4	492	97	274	38	905
田 辺	36	926	171	503	44	1,680
新 宮	0	559	64	397	44	1,064
計	1,327	6,101	1,408	3,422	356	12,614

<参考>H26. 7. 1 (昨年度)

許可病床(病院) 【病院】集計76 【有床診療所】集計72

■平成26月1日現在

	高度急性期	急性期	回復期	慢性期	分類なし	計
和歌山	1,644	2,249	409	1,373	72	5,747
那 賀	0	419	141	429	0	989
橋 本	0	536	102	66	0	704
有 田	0	289	94	244	0	627
御 坊	4	588	39	256	0	887
田 辺	36	886	81	532	23	1,558
新 宮	0	435	143	358	0	936
計	1,684	5,402	1,009	3,258	95	11,448

許可病床(有床診療所)

■平成26月1日現在

	高度急性期	急性期	回復期	慢性期	分類なし	計
和歌山	0	203	86	154	55	498
那 賀	0	64	57	0	23	144
橋 本	0	37	0	57	0	94
有 田	0	52	0	19	0	71
御 坊	0	18	0	19	0	37
田 辺	0	52	0	51	38	141
新 宮	0	46	19	19	23	107
計	0	472	162	319	139	1,092

許可病床(病院＋有床診療所)

■平成26月1日現在

	高度急性期	急性期	回復期	慢性期	分類なし	計
和歌山	1,644	2,452	495	1,527	127	6,245
那 賀	0	483	198	429	23	1,133
橋 本	0	573	102	123	0	798
有 田	0	341	94	263	0	698
御 坊	4	606	39	275	0	924
田 辺	36	938	81	583	61	1,699
新 宮	0	481	162	377	23	1,043
計	1,684	5,874	1,171	3,577	234	12,540

御坊保健医療圏の現状(H27年度病床機能報告)

<許可病床(病院+診療所)>

施設名称	平成27年7月1日現在						6年後[平成33(2021)年度]の予定											
	計	高度急性期	急性期	回復期	慢性期	分類なし	計	増減	高度急性期	増減	急性期	増減	回復期	増減	慢性期	増減	分類なし	増減
北出病院	182		86	45	51		182				86		45		51			
独立行政法人国立病院機構和歌山病院	305		62		205	38	305				62				205		38	
整形外科北裏病院	100		100				100				100							
国保日高総合病院	300	4	244	52			300		4		189	▲ 55	52		55	55		
紀伊クリニック	18				18		18								18			
橋本整形外科（※H27.11.20病床廃止済）																		
計（a）	905	4	492	97	274	38	905		4		437	▲ 55	97		329	55	38	

(必要病床数)(b) (655) (20) (210) (191) (234) —

(a)－(b) 250 ▲ 16 282 ▲ 94 40 —

※「分類なし」…休床等のため分類できない場合

御坊保健医療圏の病床の状況(H27年度病床機能報告)

国保日高総合病院

		施設全体	ハイケア ユニット 高度 急性期	2階病棟 急性期	4階病棟 急性期	5階病棟 急性期	6階病棟 急性期	7階病棟 急性期	地域包括 ケア病棟 回復期
一般病床	許可病床	300	4	53	52	45	55	39	52
	稼働病床	243	4	53	52	43	0	39	52
療養病床	許可病床	0	0	0	0	0	0	0	0
	稼働病床	0	0	0	0	0	0	0	0

北出病院

		施設全体	一般3階 病棟 急性期	一般4階 病棟 急性期	回復期リ ハビリテー ション病床 回復期	療養病棟 慢性期
一般病床	許可病床	131	46	40	45	0
	稼働病床	131	46	40	45	0
療養病床	許可病床	51	0	0	0	51
	稼働病床	51	0	0	0	51

独立行政法人国立病院機構和歌山病院

		施設全体	1病棟 急性期	6病棟 急性期	2病棟 慢性期	はまゆう 病棟 慢性期	ひまわり 病棟 慢性期	ふたば病 棟 慢性期	つくし病棟 慢性期	5病棟 休棟中等
一般病床	許可病床	305	46	16	45	40	40	40	40	38
	稼働病床	281	37	16	33	40	40	40	40	35
療養病床	許可病床	0	0	0	0	0	0	0	0	0
	稼働病床	0	0	0	0	0	0	0	0	0

整形外科北裏病院

		施設全体	3・4F病棟 急性期	5F病棟 急性期
一般病床	許可病床	100	52	48
	稼働病床	100	52	48
療養病床	許可病床	0	0	0
	稼働病床	0	0	0

紀伊クリニック

		施設全体 (慢性期)
一般病床	許可病床	18
	稼働病床	18
療養病床	許可病床	0
	稼働病床	0