

病床機能報告からみた現状について

(平成 27 年度病床機能報告集計結果)

- ① 和歌山県全体 (P 1 ~ 3)
- ② 田辺保健医療圏 (P 4 ~ 6)

許可病床

(1)現在の病床

許可病床(病院)

■平成27年7月1日現在

	高度急性期	急性期	回復期	慢性期	分類なし	計
一般病床	1,327	5,621	793	857	134	8,732
療養病床	0	0	453	2,319	0	2,772
計	1,327	5,621	1,246	3,176	134	11,504

許可病床(有床診療所)

■平成27年7月1日現在

	高度急性期	急性期	回復期	慢性期	分類なし	計
一般病床	0	474	147	145	210	976
療養病床	0	6	15	101	12	134
計	0	480	162	246	222	1,110

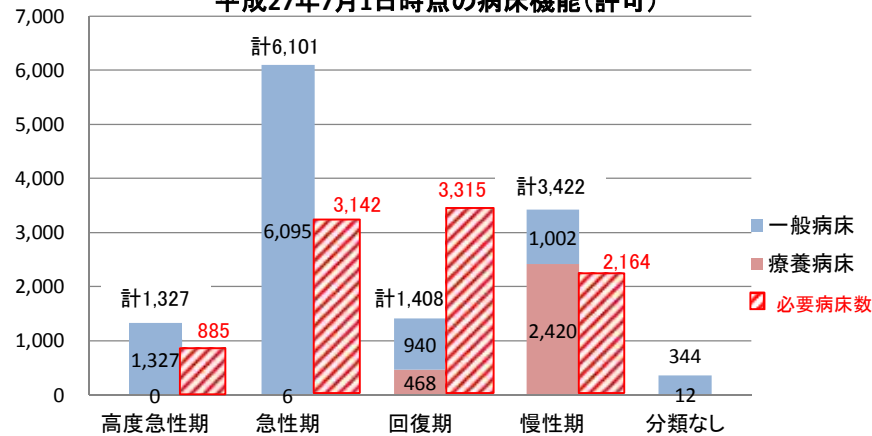
許可病床(病院＋有床診療所)

■平成27年7月1日現在

	高度急性期	急性期	回復期	慢性期	分類なし	計
一般病床	1,327	6,095	940	1,002	344	9,708
療養病床	0	6	468	2,420	12	2,906
計	1,327	6,101	1,408	3,422	356	12,614
構成比	10.5%	48.4%	11.2%	27.1%	2.8%	

必要病床数 885 3,142 3,315 2,164 9,506

平成27年7月1日時点の病床機能(許可)



(2)6年後の病床

許可病床(病院)

■6年後

	高度急性期	急性期	回復期	慢性期	分類なし	計
一般病床	1,377	5,217	1,237	779	122	8,732
療養病床	0	0	599	2,173	0	2,772
計	1,377	5,217	1,836	2,952	122	11,504

許可病床(有床診療所)

■6年後

	高度急性期	急性期	回復期	慢性期	分類なし	計
一般病床	0	450	133	178	215	976
療養病床	0	6	37	79	12	134
計	0	456	170	257	227	1,110

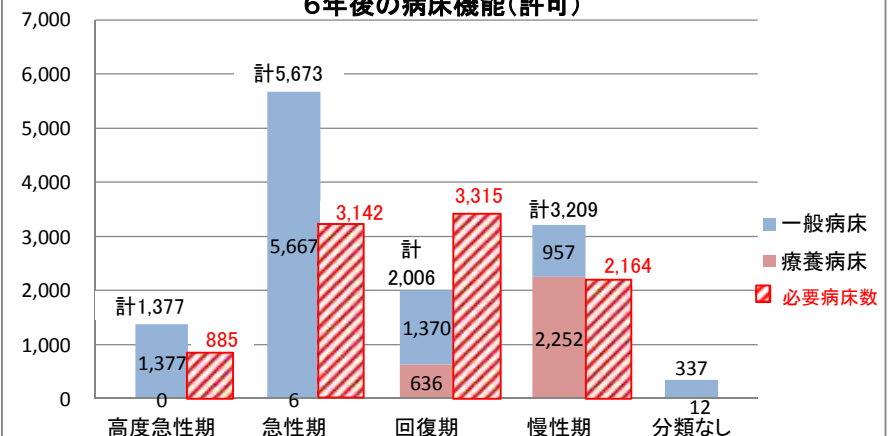
許可病床(病院＋有床診療所)

■6年後

	高度急性期	急性期	回復期	慢性期	分類なし	計
一般病床	1,377	5,667	1,370	957	337	9,708
療養病床	0	6	636	2,252	12	2,906
計	1,377	5,673	2,006	3,209	349	12,614
構成比	10.9%	45.0%	15.9%	25.4%	2.8%	

必要病床数 885 3,142 3,315 2,164 9,506

6年後の病床機能(許可)



保健医療圏別の医療機能別病床数

H27病床機能報告(基準日H27.7.1)

許可病床

【病院】対象78 【有床診療所】対象74

許可病床(病院)
■平成27年7月1日現在

医療 機関数	高度急性期	急性期	回復期	慢性期	分類なし	計	
和歌山	42	1,281	2,526	574	1,271	82	5,734
那 賀	7	0	419	141	429	0	989
橋 本	5	6	480	152	122	12	772
有 田	5	0	298	85	244	0	627
御 坊	4	4	492	97	256	38	887
田 辺	8	36	912	152	457	0	1,557
新 宮	7	0	494	45	397	2	938
計	78	1,327	5,621	1,246	3,176	134	11,504

許可病床(有床診療所)
■平成27年7月1日現在

医療 機関数	高度急性期	急性期	回復期	慢性期	分類なし	計	
和歌山	38	0	267	48	106	117	538
那 賀	8	0	64	57	0	19	140
橋 本	5	0	18	19	57	0	94
有 田	5	0	52	0	19	0	71
御 坊	1	0	0	0	18	0	18
田 辺	9	0	14	19	46	44	123
新 宮	8	0	65	19	0	42	126
計	74	0	480	162	246	222	1,110

許可病床(病院＋有床診療所)
■平成27年7月1日現在 ※()内は必要病床数

	高度急性期	急性期	回復期	慢性期	分類なし	計
和歌山	1,281 (588)	2,793 (1,674)	622 (1,836)	1,377 (863)	199 -	6,272 (4,961)
那 賀	0 (48)	483 (267)	198 (261)	429 (385)	19 -	1,129 (961)
橋 本	6 (65)	498 (267)	171 (327)	179 (78)	12 -	866 (737)
有 田	0 (0)	350 (146)	85 (148)	263 (201)	0 -	698 (495)
御 坊	4 (20)	492 (210)	97 (191)	274 (234)	38 -	905 (655)
田 辺	36 (120)	926 (404)	171 (340)	503 (249)	44 -	1,680 (1,113)
新 宮	0 (44)	559 (174)	64 (212)	397 (154)	44 -	1,064 (584)
計	1,327	6,101	1,408	3,422	356	12,614

許可病床(病院)
■6年後

	高度急性期	急性期	回復期	慢性期	分類なし	計
和歌山	1,281	2,378	814	1,179	82	5,734
那 賀	0	418	200	371	0	989
橋 本	6	480	164	122	0	772
有 田	0	298	174	155	0	627
御 坊	4	437	97	311	38	887
田 辺	36	812	292	417	0	1,557
新 宮	50	394	95	397	2	938
計	1,377	5,217	1,836	2,952	122	11,504

許可病床(有床診療所)
■6年後

	高度急性期	急性期	回復期	慢性期	分類なし	計
和歌山	0	243	48	125	122	538
那 賀	0	83	38	0	19	140
橋 本	0	18	19	57	0	94
有 田	0	52	19	0	0	71
御 坊	0	0	0	18	0	18
田 辺	0	14	27	38	44	123
新 宮	0	46	19	19	42	126
計	0	456	170	257	227	1,110

許可病床(病院＋有床診療所)
■6年後 ※()内は必要病床数

	高度急性期	急性期	回復期	慢性期	分類なし	計
和歌山	1,281 (588)	2,621 (1,674)	862 (1,836)	1,304 (863)	204 -	6,272 (4,961)
那 賀	0 (48)	501 (267)	238 (261)	371 (385)	19 -	1,129 (961)
橋 本	6 (65)	498 (267)	183 (327)	179 (78)	0 -	866 (737)
有 田	0 (0)	350 (146)	193 (148)	155 (201)	0 -	698 (495)
御 坊	4 (20)	437 (210)	97 (191)	329 (234)	38 -	905 (655)
田 辺	36 (120)	826 (404)	319 (340)	455 (249)	44 -	1,680 (1,113)
新 宮	50 (44)	440 (174)	114 (212)	416 (154)	44 -	1,064 (584)
計	1,377	5,673	2,006	3,209	349	12,614

■病床の稼働状況 総括表（H27病床機能報告より）

※非稼働病床…1年間一度も入院患者を収容しなかった病床（H27病床機能報告より）

保健医療圏	H27								
	病院			有床診療所			計		
	許可病床	非稼働病床	非稼働の割合	許可病床	非稼働病床	非稼働の割合	許可病床	非稼働病床	非稼働の割合
和歌山	5,734	184	3.2%	538	157	29.2%	6,272	341	5.4%
和歌山市	5,220	168	3.2%	472	152	32.2%	5,692	320	5.6%
海南地域	514	16	3.1%	66	5	7.6%	580	21	3.6%
那 賀	989	13	1.3%	140	19	13.6%	1,129	32	2.8%
橋 本	772	31	4.0%	94	19	20.2%	866	50	5.8%
有 田	627	1	0.2%	71	0	0.0%	698	1	0.1%
御 坊	887	81	9.1%	18	0	0.0%	905	81	9.0%
田 辺	1,557	94	6.0%	123	46	37.4%	1,680	140	8.3%
新 宮	938	7	0.7%	126	58	46.0%	1,064	65	6.1%
計	11,504	411	3.6%	1,110	299	26.9%	12,614	710	5.6%

許可病床

(1)現在の病床

許可病床(病院)

■平成27年7月1日現在

	高度急性期	急性期	回復期	慢性期	分類なし	計
一般病床	36	912	0	64	0	1,012
療養病床	0	0	152	393	0	545
計	36	912	152	457	0	1,557

許可病床(有床診療所)

■平成27年7月1日現在

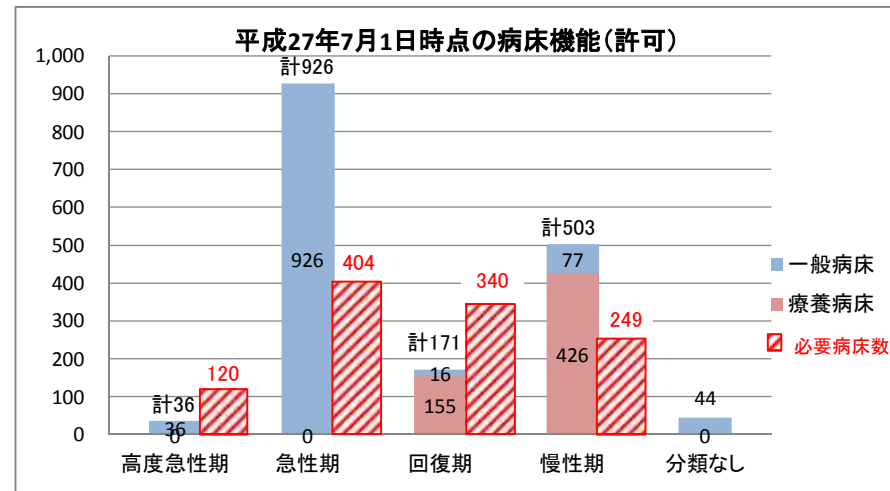
	高度急性期	急性期	回復期	慢性期	分類なし	計
一般病床	0	14	16	13	44	87
療養病床	0	0	3	33	0	36
計	0	14	19	46	44	123

許可病床(病院+有床診療所)

■平成27年7月1日現在

	高度急性期	急性期	回復期	慢性期	分類なし	計
一般病床	36	926	16	77	44	1,099
療養病床	0	0	155	426	0	581
計	36	926	171	503	44	1,680
構成比	2.1%	55.1%	10.2%	29.9%	2.6%	

必要病床数 120 404 340 249 1,113



(2)6年後の病床

許可病床(病院)

■6年後

	高度急性期	急性期	回復期	慢性期	分類なし	計
一般病床	36	812	100	64	0	1,012
療養病床	0	0	192	353	0	545
計	36	812	292	417	0	1,557

許可病床(有床診療所)

■6年後

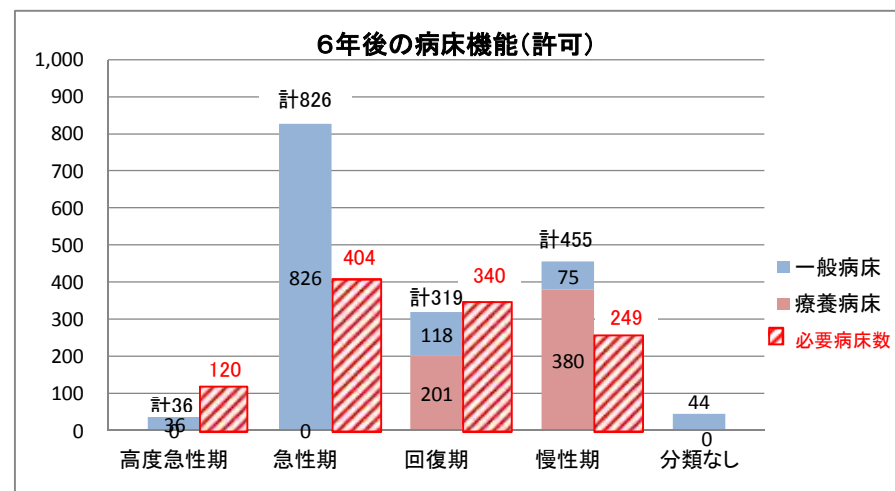
	高度急性期	急性期	回復期	慢性期	分類なし	計
一般病床	0	14	18	11	44	87
療養病床	0	0	9	27	0	36
計	0	14	27	38	44	123

許可病床(病院+有床診療所)

■6年後

	高度急性期	急性期	回復期	慢性期	分類なし	計
一般病床	36	826	118	75	44	1,099
療養病床	0	0	201	380	0	581
計	36	826	319	455	44	1,680
構成比	2.1%	49.2%	19.0%	27.1%	2.6%	

必要病床数 120 404 340 249 1,113



■田辺保健医療圏

(H27→6年後の機能別病床数)

<許可病床>

施設名称	平成27(2015)年度						平成33(2021)年度の予定						H27.7.1→6年後の転換予定					
	計	高度急性期	急性期	回復期	慢性期	分類なし	計	高度急性期	急性期	回復期	慢性期	分類なし	高度急性期	急性期	回復期	慢性期	分類なし	
国保すさみ病院	72		48		24		72		48		24							
医療法人 洗心会 玉置病院	156		34	32	90		156		34	32	90							
紀南病院	352	14	338				352	14	338									
医療法人宝人会 白浜小南病院	200		23		177		200		23	40	137				40	▲ 40		
独立行政法人国立病院機構南和歌山医療センター	316	22	294				316	22	194	100				▲ 100	100			
医療法人研医会田辺中央病院	139		93	46			139		93	46								
白浜はまゆう病院	258		82	74	102		258		82	74	102							
南紀医療福祉センター	64				64		64				64							
真寿苑クリニック	19				19		19				19							
医療法人仁成会辻内科医院	8				8		8			8					8	▲ 8		
納田整形外科	19					19	19					19						
田辺市本宮さくら診療所	2		2				2		2									
野口胃腸肛門外科医院	19					19	19					19						
高城診療所	6					6	6					6						
榎本産婦人科	12		12				12		12									
辻村外科	19				19		19				19							
外科内科辻医院	19			19			19			19								
計	1,680	36	926	171	503	44	1,680	36	826	319	455	44		▲ 100	148	▲ 48		

※分類なし・・・休床等のため分類できない場合

病床の稼働状況【病院・有床診療所】(H27病床機能報告より)

	一般			療養			計			(H26)
	許可	稼働	非稼働	許可	稼働	非稼働	許可	稼働	非稼働	非稼働
国保すさみ病院	48	26	22	24	17	7	72	43	29	14
医療法人 洗心会 玉置病院	34	34		122	122		156	156		
紀南病院	352	352					352	352		
医療法人 宝山会 白浜小南病院	23	4	19	177	164	13	200	168	32	33
独立行政法人国立病院機構南和歌山医療センター	316	316					316	316		
医療法人研医会田辺中央病院	93	60	33	46	46		139	106	33	30
白浜はまゆう病院	82	82		176	176		258	258		
南紀医療福祉センター	64	64					64	64		
病院計	1,012	938	74	545	525	20	1,557	1,463	94	77
真寿苑クリニック				19	19		19	19		
医療法人仁成会辻内科医院	2	2		6	6		8	8		
納田整形外科	19		19				19		19	19
田辺市本宮さくら診療所	2		2				2		2	2
野口胃腸肛門外科	19		19				19		19	19
高城診療所	6		6				6		6	6
医療法人 榎本産婦人科	12	12					12	12		
辻村外科	11	11		8	8		19	19		
医療法人外科内科辻医院	16	16		3	3		19	19		
有床診療所計	87	41	46	36	36		123	77	46	46
田辺保健医療圏計	1,099	979	120	581	561	20	1,680	1,540	140	123

非稼働病床の割合 8.3%

※非稼働病床・・・1年間一度も入院患者を収容しなかった病床(H27病床機能報告より)