

市町村健康見える化シート

市町村名

串本町

基本情報

平均寿命 平成27年

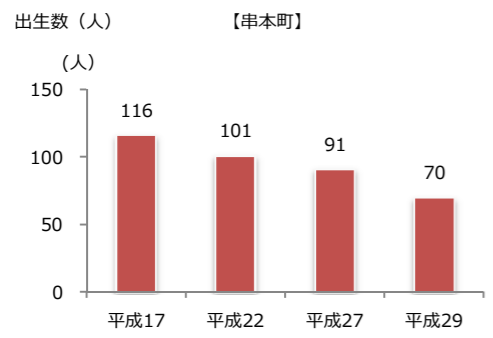
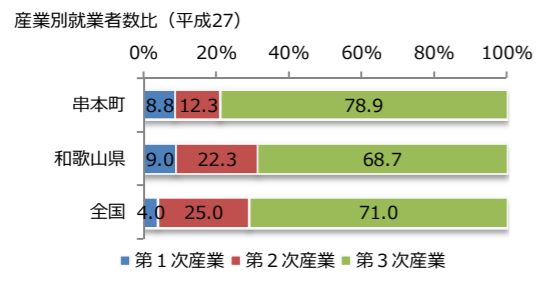
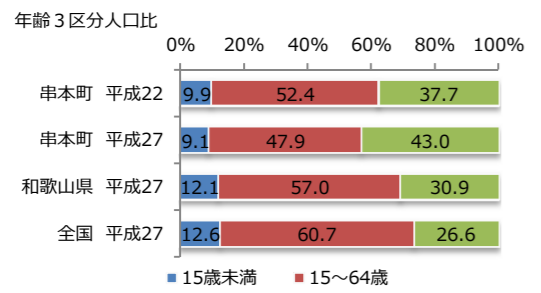
	串本町	県内順位	和歌山県	全国
男性	79.7	20	79.9	80.8
女性	86.0	25	86.5	87.0

健康寿命(日常生活動作が自立している期間の平均) 平成27年

	串本町	県内順位	和歌山県
男性	78.1	23	78.3
女性	82.3	28	83.0

人口(人)

	串本町	平成22	平成27
総数	18,249	16,558	
男性	8,500	7,771	
女性	9,749	8,787	



医療機関数 平成29年10月1日現在

医療機関	数
病院	3
一般診療所	15
(うち有床)	0
歯科	7

特定健診受診及び生活習慣の状況

特定健診受診率 目標値：市町村国保60%以上、協会けんぽ65%以上

年度	串本町	県内順位	保健所管内	和歌山県	全国	協会けんぽ
平成27年度	26.6	23	27.9	31.8	36.1	43.5
平成28年度	31.0	21	31.4	32.8	36.6	46.0
平成29年度	28.0	25	33.5	33.6	37.2	50.8

※平成29年度は速報値

特定健診質問票による生活習慣(40~74歳) 平成29年度

項目	性別	串本町	和歌山県	全国	協会けんぽ
喫煙	男性	22.3	23.2	23.5	46.8
	女性	4.1	4.7	5.9	12.9
1回30分以上の運動習慣なし	男性	58.9	56.1	56.0	
	女性	66.2	63.4	60.2	
毎日飲酒	男性	46.1	49.5	44.4	
	女性	10.0	11.7	10.6	
飲酒 3合以上 2合以上	男性	3.2	3.7	4.5	8.4
	女性	2.4	2.7	3.6	12.3

※協会けんぽ以外は、年齢調整済み

特定健診有所見率 平成29年度

項目	串本町	和歌山県	全国
メタボ 総数	14.3	17.7	18.0
該当者 男性	22.8	29.2	29.0
女性	6.8	9.1	10.0
メタボ 予備群 総数	10.8	10.6	10.8
男性	18.4	17.6	17.3
女性	4.0	5.4	5.9

健診有所見者状況(年齢調整) 平成29年度

項目	性別	串本町	和歌山県	全国
BMI 25以上	男性	56.4	29.8	31.2
	女性	50.0	19.6	21.1
腹囲 85cm以上 90cm以上	男性	52.7	52.0	51.6
	女性	11.6	16.3	17.9
HbA1c 5.6%以上	男性	59.8	58.8	58.0
	女性	56.9	58.4	57.3
収縮期血圧 130mmHg以上	男性	62.4	53.8	50.0
	女性	53.6	47.5	43.7
HDLコレステロール 40mg/dl未満	男性	7.3	8.5	8.5
	女性	1.4	1.7	1.7

※平成29年度は速報値

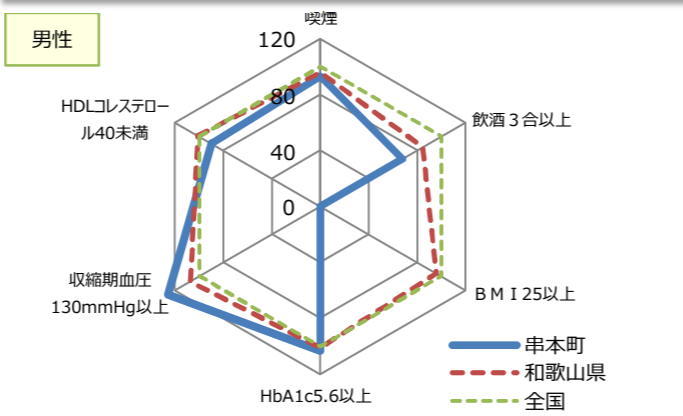
特定保健指導実施率 目標値：市町村国保60%以上

年度	串本町	県内順位	保健所管内	和歌山県	全国
平成27年度	24.7	14	24.0	29.6	24.4
平成28年度	24.0	15	23.9	29.8	26.3
平成29年度	52.4	3	48.3	30.9	26.9

※平成29年度は速報値

リーダーチャートによる見える化

健診有所見者状況(年齢調整・標準化比) 平成29年度



がん検診・医療費・要介護の状況

がん検診受診率(69歳以下) 平成29年度 目標値：70%以上

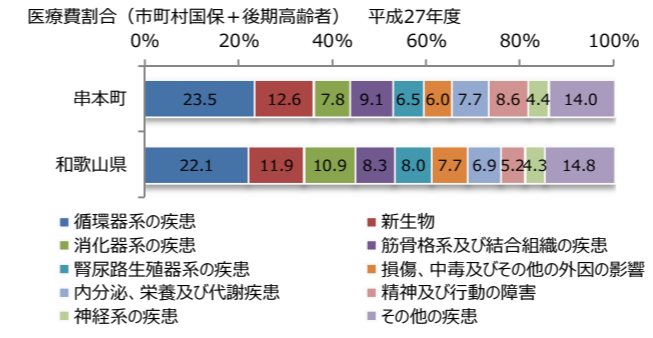
がん種別	串本町	県内順位	保健所管内	和歌山県	全国
胃がん	34.6	16	34.7	25.8	21.1
肺がん	28.7	24	37.1	26.5	21.5
大腸がん	31.1	22	38.5	27.0	24.3
子宮がん	42.8	27	50.0	49.5	39.3
乳がん	41.4	28	55.4	44.8	40.0

がん検診精密検査受診率 平成28年度 目標値：90%以上

がん種別	串本町	県内順位	和歌山県	全国
胃がん	93.5	6	84.7	82.1
肺がん	100.0	1	71.2	76.8
大腸がん	70.4	9	59.6	68.5
子宮がん	75.0	16	69.3	75.4
乳がん	80.8	20	86.6	87.9

市町村国保1人当たり医療費(円) 平成28年度

項目	串本町	県内順位	和歌山県	全国
入院	152,916	21	247,087	133,409
入院外	180,876	12	276,649	188,311



要介護認定率 平成29年度

項目	串本町	県内順位	和歌山県	全国
要介護認定率	22.5	23	21.8	18.0

要介護認定原因疾病 平成30年度

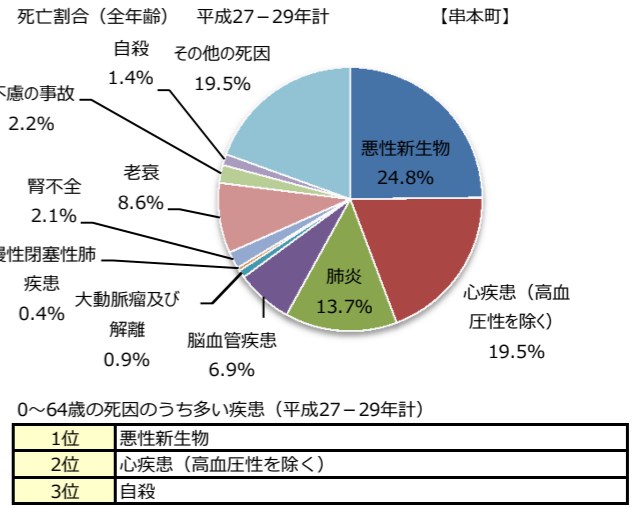
順位	原因	串本町	和歌山県	全国
1	高齢による衰弱	不明	不明	不明
2	認知症	不明	不明	不明
3				

1件当たり介護給付費(円) 平成29年度

項目	串本町	県内順位	和歌山県	全国
1件当たり介護給付費	61,732	9	58,522	60,833

※県内順位 5位以上: 緑色表示 25位以下: 赤色表示 (なお、「医療費」「要介護認定率」「介護給付費」については、数値の小さいものを上位としている)

死亡の状況



EBSMR(平成25-29年)

項目	串本町	保健所管内	和歌山県
死亡総数	105.9	110.1	106.7
悪性新生物	105.4	112.6	105.6
胃がん	110.1	125.5	107.6
肺がん	99.1	99.5	111.5
大腸がん	111.1	132.1	102.2
心疾患(高血圧性を除く)	119.1	121.2	116.6
急性心筋梗塞	112.8	120.4	114.4
心不全	109.8	124.8	118.9
脳血管疾患	84.7	101.7	90.7
脳梗塞	96.2	108.1	97.3
腎不全	113.0	120.1	112.8
老衰	113.7	86.1	122.3
女性			
死亡総数	109.8	106.4	106.6
悪性新生物	97.0	103.1	98.3
胃がん	103.5	120.7	103.2
肺がん	97.5	103.5	100.1
大腸がん	106.1	115.9	101.8
心疾患(高血圧性を除く)	131.6	115.3	120.4
急性心筋梗塞	113.3	106.7	118.7
心不全	121.5	123.8	124.4
脳血管疾患	97.5	98.6	94.7
脳梗塞	101.5	97.6	98.0
腎不全	125.5	119.0	124.6
老衰	112.9	98.1	118.6

有意に高い: 赤色表示 有意に低い: 緑色表示

三大生活習慣病の標準化死亡比(SMR) 平成25-29年

