

# 市町村健康見える化シート

市町村名

日高町

## 基本情報

平均寿命 平成22年

|    | 日高町  | 県内順位 | 和歌山県 | 全国   |
|----|------|------|------|------|
| 男性 | 79.6 | 2    | 79.1 | 79.6 |
| 女性 | 85.5 | 18   | 85.7 | 86.4 |

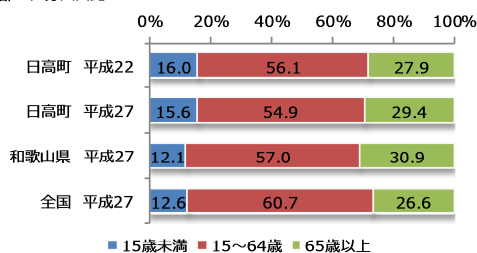
健康寿命(日常生活動作が自立している期間の平均) 平成25年

|    | 日高町  | 県内順位 | 和歌山県 |
|----|------|------|------|
| 男性 | 78.1 | 2    | 77.3 |
| 女性 | 82.8 | 8    | 82.1 |

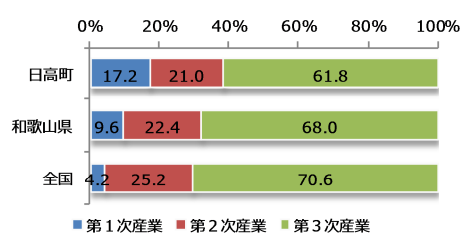
人口(人)

|    | 日高町 | 平成22  | 平成27  |
|----|-----|-------|-------|
| 総数 |     | 7,432 | 7,641 |
| 男性 |     | 3,504 | 3,617 |
| 女性 |     | 3,928 | 4,024 |

年齢3区分人口比

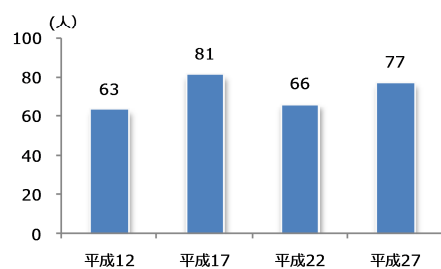


産業別就業者数比(平成22)



出生数(人)

【日高町】



医療機関数 平成25年10月1日現在

| 医科 | 病院     | 0 |
|----|--------|---|
| 内科 | 一般診療所  | 4 |
|    | (うち有床) | 1 |
| 歯科 |        | 3 |

## 特定健診受診及び生活習慣の状況

特定健診受診率 目標値: 市町村国保60%以上、協会けんぽ65%以上

|        | 日高町  | 県内順位 | 保健所管内 | 和歌山県 | 全国   | 協会けんぽ |
|--------|------|------|-------|------|------|-------|
| 平成25年度 | 32.7 | 10   | 28.3  | 30.3 | 34.2 |       |
| 平成26年度 | 33.1 | 13   | 28.9  | 30.7 | 35.4 | 46.2  |
| 平成27年度 | 35.4 | 10   | 31.5  | 31.8 | 36.1 |       |

※平成27年度は速報値

特定健診質問票による生活習慣(40~74歳) 平成27年度(協会けんぽのみ平成26年度)

|                | 日高町 | 和歌山県 | 全国   | 協会けんぽ |      |
|----------------|-----|------|------|-------|------|
| 喫煙             | 男性  | 28.1 | 23.8 | 25.0  | 43.4 |
|                | 女性  | 1.2  | 4.9  | 6.0   | 11.3 |
| 1回30分以上の運動習慣なし | 男性  | 63.2 | 55.2 | 56.6  |      |
|                | 女性  | 71.9 | 63.3 | 60.2  |      |
| 毎日飲酒           | 男性  | 50.2 | 50.2 | 45.9  |      |
|                | 女性  | 13.8 | 11.7 | 10.1  |      |
| 飲酒 3合以上        | 男性  | 3.8  | 3.9  | 4.6   | 4.8  |
|                | 女性  | 0.8  | 2.7  | 3.5   | 9.8  |

※協会けんぽ以外は、年齢調整済み

特定健診有所見率 平成27年度

|         | 日高町 | 和歌山県 | 全国   |      |
|---------|-----|------|------|------|
| メタボ 該当者 | 総数  | 16.2 | 16.7 | 16.7 |
|         | 男性  | 27.6 | 27.8 | 26.5 |
|         | 女性  | 7.6  | 8.5  | 9.2  |
| メタボ 予備群 | 総数  | 9.4  | 10.6 | 10.7 |
|         | 男性  | 14.0 | 17.8 | 17.1 |
|         | 女性  | 6.0  | 5.3  | 5.8  |

健診有所見者状況(年齢調整) 平成27年度

|            | 日高町       | 和歌山県    | 全国   |      |
|------------|-----------|---------|------|------|
| BMI        | 25以上      | 男性 20.8 | 29.0 | 29.9 |
|            | 女性        | 20.6    | 18.6 | 20.3 |
| 腹囲         | 85cm以上    | 男性 44.6 | 50.5 | 49.1 |
|            | 90cm以上    | 女性 14.6 | 15.5 | 17.0 |
| HbA1c      | 5.6以上     | 男性 44.1 | 51.2 | 54.8 |
|            | 女性        | 43.5    | 50.0 | 54.2 |
| 収縮期血圧      | 130mmHg以上 | 男性 52.5 | 53.4 | 49.7 |
|            | 女性        | 48.0    | 46.8 | 43.0 |
| HDLコレステロール | 40mg/dl未満 | 男性 15.9 | 8.9  | 8.7  |
|            | 女性        | 2.9     | 1.9  | 1.8  |

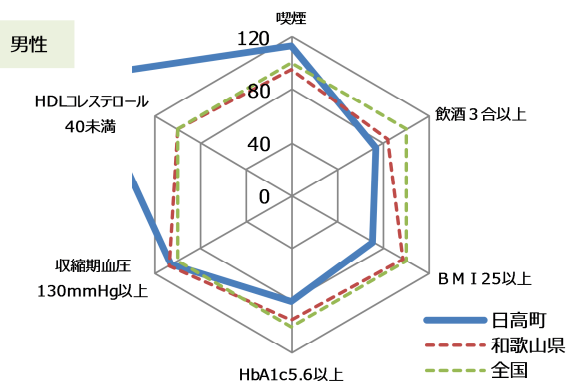
特定保健指導実施率 目標値: 市町村国保60%以上

|        | 日高町  | 県内順位 | 保健所管内 | 和歌山県 | 全国   |
|--------|------|------|-------|------|------|
| 平成25年度 | 49.2 | 2    | 26.3  | 28.2 | 22.5 |
| 平成26年度 | 50.9 | 2    | 24.3  | 28.5 | 23.0 |
| 平成27年度 | 49.2 | 2    | 24.7  | 29.6 | 24.4 |

※平成27年度は速報値

リーダーチャートによる見える化

## 健診有所見者状況(年齢調整・標準化比) 平成27年度



※県内順位 5位以上：緑色表示 25位以下：赤色表示  
 (なお、「医療費」「要介護認定率」「介護給付費」については、数値の小さいものを上位としている)

### がん検診・医療費・要介護の状況

がん検診受診率（69歳以下） 平成26年度 目標値：70%以上

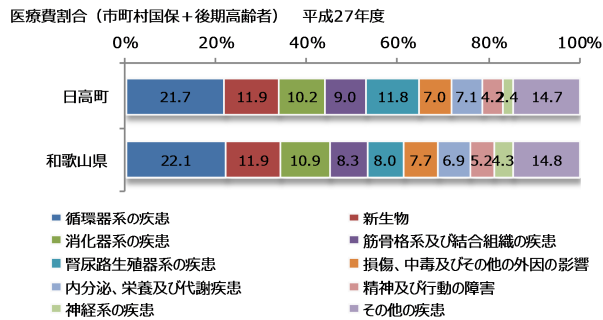
|      | 日高町  | 県内順位 | 保健所管内 | 和歌山県 | 全国   |
|------|------|------|-------|------|------|
| 胃がん  | 20.1 | 11   | 13.8  | 10.7 | 9.3  |
| 肺がん  | 32.7 | 14   | 19.5  | 23.8 | 16.1 |
| 大腸がん | 24.7 | 20   | 19.7  | 24.8 | 19.2 |
| 子宮がん | 56.3 | 4    | 51.2  | 32.0 | 26.1 |
| 乳がん  | 49.9 | 11   | 35.1  | 38.2 | 26.1 |

がん検診精密検査受診率 平成25年度 目標値：90%以上

|      | 日高町   | 県内順位 | 和歌山県 | 全国   |
|------|-------|------|------|------|
| 胃がん  | 100.0 | 1    | 77.4 | 81.4 |
| 肺がん  | -     | -    | 73.8 | 78.6 |
| 大腸がん | 71.7  | 10   | 56.5 | 66.0 |
| 子宮がん | 100.0 | 1    | 61.9 | 70.4 |
| 乳がん  | 100.0 | 1    | 79.8 | 85.0 |

市町村国保1人当たり医療費（円） 平成26年度

|     | 日高町     | 県内順位 | 和歌山県    | 全国      |
|-----|---------|------|---------|---------|
| 入院  | 105,450 | 3    | 124,954 | 126,108 |
| 入院外 | 173,248 | 16   | 179,196 | 177,088 |



要介護認定率 平成27年度

|  | 日高町  | 県内順位 | 和歌山県 | 全国   |
|--|------|------|------|------|
|  | 23.3 | 18   | 25.0 | 20.7 |

要介護認定原因疾病 平成27年度

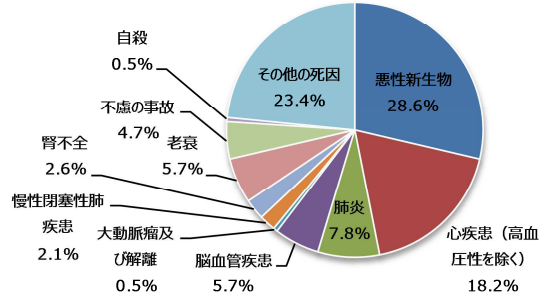
| 新規認定     | %    | 要介護2以上 | %    |
|----------|------|--------|------|
| 1位 関節疾患  | 17.8 | 認知症    | 19.5 |
| 2位 骨折・転倒 | 14.9 | 脳血管疾患  | 14.3 |
| 3位 認知症   | 6.9  | 骨折・転倒  | 9.2  |

1件当たり介護給付費（円） 平成27年度

|  | 日高町    | 県内順位 | 和歌山県   | 全国     |
|--|--------|------|--------|--------|
|  | 64,092 | 23   | 55,817 | 58,761 |

### 死亡の状況

死亡割合（全年齢） 平成25-26年計 【日高町】



0～64歳の死因のうち多い疾患（平成25-26年計）

|    |                    |
|----|--------------------|
| 1位 | 悪性新生物              |
| 2位 | 不慮の事故              |
| 3位 | 心疾患（高血圧性を除く）、脳血管疾患 |

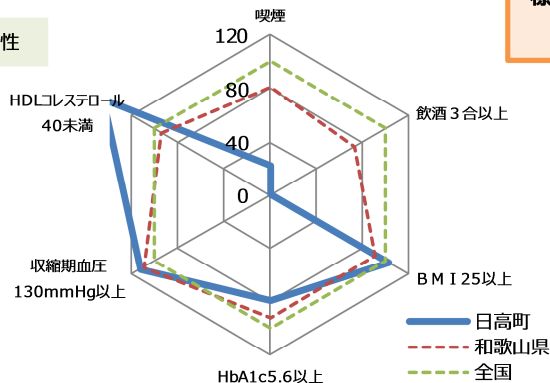
SMR（平成20-24年）

| 性別           | 日高町   | 保健所管内 | 和歌山県  |
|--------------|-------|-------|-------|
| 男性           |       |       |       |
| 死亡総数         | 109.9 | 104.7 | 107.0 |
| 悪性新生物        | 111.0 | 99.8  | 106.9 |
| 胃がん          | 125.7 | 104.5 | 103.7 |
| 肺がん          | 87.0  | 121.9 | 114.6 |
| 大腸がん         | 184.7 | 80.1  | 101.8 |
| 心疾患（高血圧性を除く） | 117.8 | 134.6 | 113.4 |
| 急性心筋梗塞       | -     | 109.3 | 111.7 |
| 心不全          | 271.5 | 216.5 | 121.8 |
| 脳血管疾患        | 89.2  | 90.8  | 90.2  |
| 脳梗塞          | 75.6  | 91.0  | 94.7  |
| 腎不全          | 107.4 | 89.9  | 110.1 |
| 老衰           | 90.8  | 136.9 | 134.8 |
| 女性           |       |       |       |
| 死亡総数         | 103.1 | 102.7 | 105.4 |
| 悪性新生物        | 108.6 | 95.6  | 100.3 |
| 胃がん          | 153.4 | 117.8 | 113.2 |
| 肺がん          | 124.9 | 86.6  | 108.7 |
| 大腸がん         | 103.1 | 81.9  | 93.2  |
| 心疾患（高血圧性を除く） | 127.2 | 119.8 | 112.8 |
| 急性心筋梗塞       | 115.6 | 101.4 | 111.6 |
| 心不全          | 210.9 | 160.7 | 119.1 |
| 脳血管疾患        | 77.1  | 78.0  | 87.3  |
| 脳梗塞          | 86.3  | 92.6  | 92.0  |
| 腎不全          | 134.2 | 108.1 | 120.3 |
| 老衰           | 133.0 | 136.3 | 134.4 |

有意に高い：赤色表示 有意に低い：緑色表示

全国 = 100

女性



### 三大生活習慣病の標準化死亡比（SMR） 平成20-24年

