市町村健康見える化シート

市町村名	みなべ町

※県内順位　5位以上：緑色表示　25位以下：赤色表示
（なお、「医療費」「要介護認定率」「介護給付費」については、 数値の小さいものを上位としている）

基本情報

平均寿命　令和2年

	みなべ町	県内順位	和歌山県	全国
男性	81.1	13	81.0	81.5
女性	87.6	10	87.4	87.6

健康寿命(日常生活動作が自立している期間の平均)　令和2年

	みなべ町	県内順位	和歌山県
男性	79.8	12	79.6
女性	84.2	19	84.1

人口（人）

みなべ町	平成22	平成27	令和2
総数	13,470	12,742	11,818
男性	6,405	6,062	5,608
女性	7,065	6,680	6,210

年齢３区分人口比

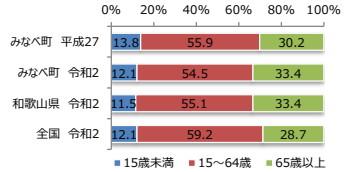

産業別就業者数比（令和2年）

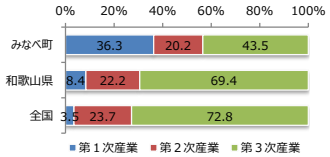

出生数（人）　【みなべ町】

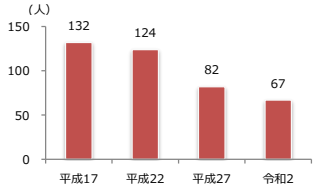

死亡数（人）　【みなべ町】

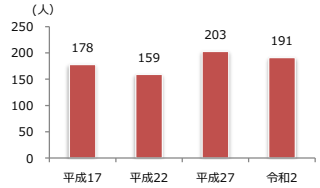

特定健診受診及び生活習慣の状況

特定健診受診率　目標値：市町村国保60%以上、協会けんぽ65%以上

	みなべ町	県内順位	保健所管内	和歌山県	全国	協会けんぽ
令和３年度	50.9	2	33.9	35.5	36.4	64.3
令和４年度	51.4	1	35.9	36.9	37.5	65.5
令和５年度	51.5	2	37.4	38.2	38.2	64.9

特定健診質問票による生活習慣（40～74歳）　令和5年度

			みなべ町	和歌山県	全国	協会けんぽ
喫煙		男性	21.4	21.9	22.1	41.2
		女性	1.9	5.2	5.9	14.3
１回30分以上の運動習慣なし		男性	63.0	56.3	56.7	72.8
		女性	73.2	64.7	61.5	86.6
毎日飲酒		男性	55.1	45.4	40.9	43.1
		女性	13.7	13.1	11.9	17.0
多量飲酒	３合以上	男性	4.0	3.9	4.5	10.0
	２合以上	女性	1.9	3.2	4.1	8.1

※協会けんぽ以外は、年齢調整済み

特定健診有所見率　令和５年度

		みなべ町	和歌山県	全国
メタボ該当者	総数	14.9	20.5	20.5
	男性	23.0	33.5	32.8
	女性	7.5	10.5	11.2
メタボ予備群	総数	9.6	11.2	11.0
	男性	14.5	18.4	17.7
	女性	5.1	5.6	6.0

健診有所見者状況（年齢調整）　令和５年度

			みなべ町	和歌山県	全国
ＢＭＩ	25以上	男性	25.2	33.4	33.8
		女性	17.9	19.7	21.3
腹囲	85cm以上	男性	44.9	57.3	55.7
	90cm以上	女性	14.6	17.8	19.1
HbA1c	5.6%以上	男性	67.2	62.1	59.9
		女性	70.5	62.0	58.8
収縮期血圧	130mmHg以上	男性	50.2	52.6	49.4
		女性	42.5	47.9	45.0
HDLコレステロール	40mg/dl未満	男性	6.0	6.9	7.1
		女性	0.9	1.1	1.2

特定保健指導実施率　目標値：市町村国保60%以上

	みなべ町	県内順位	保健所管内	和歌山県	全国
令和３年度	35.4	9	18.3	20.7	27.9
令和４年度	21.3	24	20.0	27.9	28.8
令和５年度	25.2	17	19.6	28.2	29.1

※令和5年度は速報値

がん検診・医療費・要介護の状況

がん検診受診率（69歳以下）　令和４年度　目標値：70%以上

	みなべ町	県内順位	保管所管内	和歌山県	全国
胃がん	23.6	10	20.6	16.4	13.1
肺がん	45.0	1	23.1	17.9	15.7
大腸がん	40.8	1	24.1	17.1	16.3
子宮がん	31.1	1	22.0	17.1	17.0
乳がん	37.1	3	23.3	19.6	19.5

がん検診精密検査受診率　令和３年度　目標値：90%以上

	みなべ町	県内順位	和歌山県	全国
胃がん(Ｘ線)	100.0	1	81.6	81.4
肺がん	33.3	28	83.1	82.7
大腸がん	72.4	9	68.4	68.9
子宮がん	57.1	23	86.4	77.6
乳がん	94.3	14	90.2	90.7

１人当たり医療費（市町村国保）（円）　令和4年度

	みなべ町	県内順位	和歌山県	全国
入院	110,749	1	155,449	153,304
入院外	161,173	1	216,089	214,046

医療費割合（市町村国保＋後期高齢者）　令和５年度

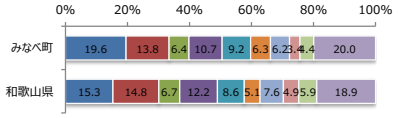

要介護認定率　令和４年度

みなべ町	県内順位	和歌山県	全国
20.1	12	21.9	19.0

要介護認定原因疾病　令和５年度

	新規認定	%	要介護２以上	%
1	心疾患	15.9	心疾患	15.9
2	関節疾患・認知症	14.9	関節疾患・認知症	14.9
3	脳血管疾患	10.3	脳血管	10.3

１件当たり介護給付費（円）　令和５年度

みなべ町	県内順位	和歌山県	全国
74,595	24	60,774	59,499

死亡の状況

死亡割合（全年齢）　平成30－令和４年計　【みなべ町】

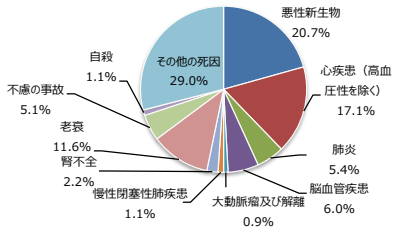

0～64歳の死因のうち多い疾患（平成30－令和4年計）

1位	悪性新生物
2位	心疾患（高血圧性を除く）
3位	自殺

ＳＭＲ（平成30－令和４年）　＊人口は令和４年

男性	みなべ町	保健所管内	和歌山県
死亡総数	110.6	107.2	105.5
悪性新生物	93.7	106.1	105.3
胃がん	83.7	97.0	105.7
肺がん	84.2	106.9	112.7
大腸がん	58.6	95.7	103.3
心疾患（高血圧性疾患を除く）	126.0	105.4	117.6
急性心筋梗塞	163.7	125.8	136.8
心不全	100.7	72.3	105.3
脳血管疾患	103.3	87.9	87.4
脳梗塞	141.4	91.3	92.7
腎不全	114.3	127.0	113.7
老衰	119.2	143.3	117.8
女性	**みなべ町**	**保健所管内**	**和歌山県**
死亡総数	109.1	103.1	104.5
悪性新生物	83.8	96.3	97.5
胃がん	130.3	101.0	101.5
肺がん	94.2	96.5	108.6
大腸がん	93.5	92.9	91.4
心疾患（高血圧性疾患を除く）	120.3	98.2	113.7
急性心筋梗塞	141.1	129.2	119.8
心不全	90.4	67.6	112.7
脳血管疾患	73.7	90.3	87.0
脳梗塞	68.4	94.8	91.9
腎不全	122.3	123.6	123.9
老衰	117.3	132.6	117.6

有意に高い：赤色表示　有意に低い：緑色表示

レーダーチャートによる見える化

健診有所見者状況（年齢調整・標準化比）　令和５年度

全国＝100

男性

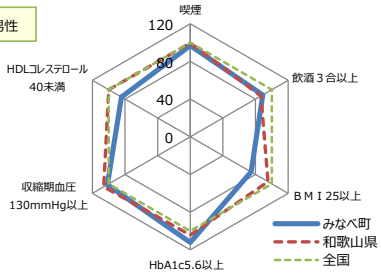

女性

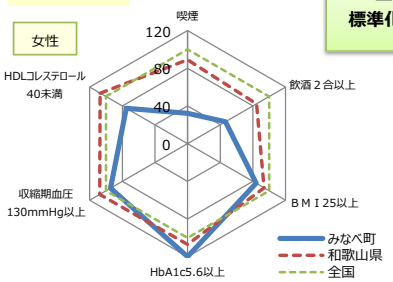
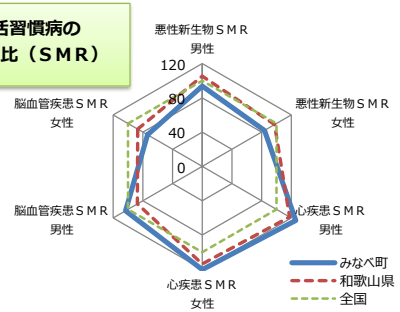
三大生活習慣病の
標準化死亡比（ＳＭＲ）