

# 障害福祉サービス提供事業所等調査

## 和歌山県全域集計結果(短期入所系)

### 18. 日中一時支援

県全域集計

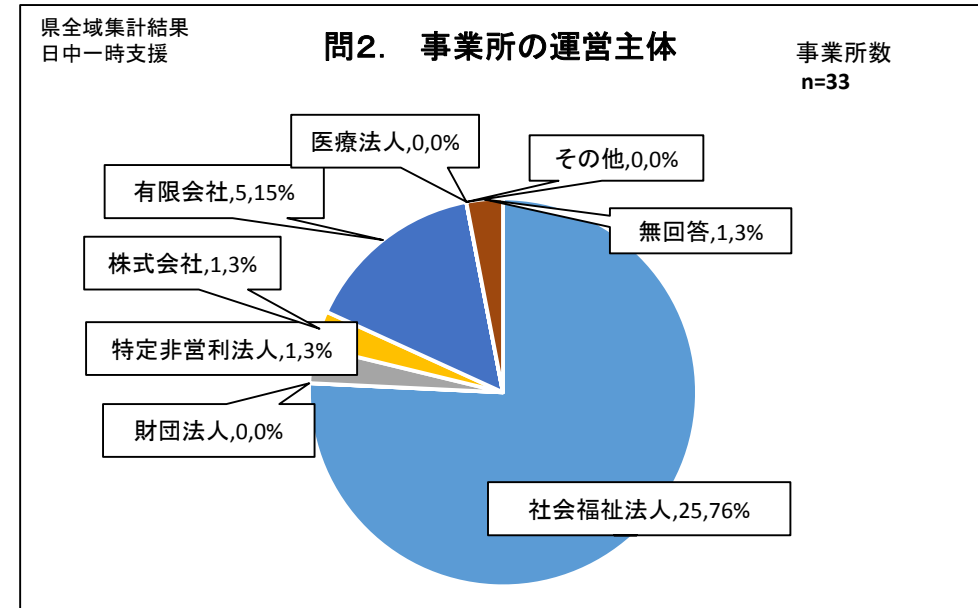
18. 日中一時支援

配布数	(有効)回答数	(有効)回答率
58	33	56.9%

問2	運営主体	「社会福祉法人」76%、「有限会社」15%、「株式会社」「特定非営利法人」は各3%。
問3	所在地	「那賀圏域」と「有田圏域」が27%、「西牟婁圏域」15%、「和歌山圏域」12%、「日高圏域」9%、「東牟婁圏域」3%、「伊都圏域」は0%。
問4	契約者数(18歳未満)	「0人」60.6%、「1～10人」24.2%、「21～30人」6.1%、「51人以上」3%。
問4	契約者数(18歳以上)	「1～10人」48.5%、「0人」15.2%、「11～20人」12.1%、「21～30人」「31～40人」各6.1%。
問5	登録者数(18歳未満)	「0人」60.6%、「1～10人」18.4%。
問5	登録者数(18歳以上)	「1～10人」36.4%、「100人以上」3%、「0人」18.2%。
問6	サービスの形態	「併設型」30%、「空床利用型」6%、「無回答」64%。
問7	職員体制	「1～30人」58%、「31～60人」21%で大半を占める。
問8	医療的ケアが必要な障害児者へのサービス提供の可否	「可能」36%、「不可能」58%。
問9	提供可能な医療的ケア	「服薬管理」91.7%、「口腔・鼻腔吸引」「胃ろう」各83.3%。
問10	医療的ケアが必要な方の年齢層	「18～39歳」47%、「7～17歳」32.5%、「40～64歳」10.8%、「1～6歳」9.6%。
問11	障害者手帳と等級(18歳未満)	「身体障害者手帳1級」47.6%、「療育手帳A1」31%。
問11	障害者手帳と等級(18歳以上)	「身体障害者手帳1級」50%、「療育手帳A1」19.2%。
問12	医療的ケアが必要な方の障害支援区分	「区分6」72%、「区分4」8.5%、「区分5」7.3%。
問13	提供している医療的ケア内容(18歳未満)	「服薬管理」36.4%、「口腔・鼻腔吸引」12.7%、「胃ろう」10.2%。
問13	提供している医療的ケア内容(18歳以上)	「服薬管理」33.2%、「胃ろう」15.6%、「口腔・鼻腔吸引」13.3%。
問14	超重症児・準超重症児(18歳未満)	「超重症児」40.6%、「準超重症児」59.4%。
問14	超重症児・準超重症児(18歳以上)	「超重症児」41.7%、「準超重症児」58.3%。
問15	医療的ケアが必要な方の利用についての課題	「利用者が急変した場合受け入れてくれる地域の医療機関が少ない」が50%、「看護師を確保できない」「設備改修が必要」「保護者の求めるサービス提供困難」が各37.5%。
問16	医療的ケアが必要な方が利用できない理由	「設備の改修が必要」「看護師の確保ができない」が各61.1%、「医療的ケアのある利用者を対象としていない」55.6%、事業所の利用対象を医療的ケアのある重心児者においていないところが半数あり、医療的ケアのある方が利用できる施設は限定される。
問17-①	災害対策マニュアルの定期的な見直し	「行っている」が64%、「行っていない」が21%で、6割以上の施設では災害対策マニュアルの見直しをおこなっている。
問17-②	被災時用の備蓄品	「食料」80%、「衛生材料」56.7%、「薬」「非常用発電機」が各36.7%、「酸素」「呼吸器用バッテリー」を備蓄しているところがある。
問18	医療的ケアが必要な方が安心して生活するための改善点	「介護職員の医療的ケア研修の期間の緩和と機会を増やす」67.7%、「一定圏域内に緊急時対応可能な施設を確保」64.5%、「看護師確保のための報酬基準の改善」58.1%、「圏域内に医療・福祉サービスを備えた施設の整備」38.7%。
傾向と評価		運営主体は社会福祉法人が最も多く全体の8割を占めている。所在地は有田圏域、那賀圏域で全体の6割を占めている。伊都圏域は0で地域によって事業所数に偏りが見られる。職員体制は、1～30人が最も多く半数以上を占める。医療的ケア対応状況は6割以上の事業所が対応できないと答えている。対応できると答えた事業所では服薬管理・口腔・鼻腔吸引・胃ろうへの対応が多かった。医療的ケアが必要な方の年齢層は18～39歳と、7歳～17歳で全体の7割を占めている。0歳児、未就学児はあわせても1割に満たない。医療的ケアが必要な方の利用についての課題は、「急変した場合地域の医療機関がない」こと、「看護師確保困難」、「保護者の求めるサービス提供が困難」などが多かった。受け入れられない理由として「対象としていない」、「設備改修が必要」であった。医療的ケアが必要な方が安心して暮らすための改善点は、「介護職員の研修機会を増やす」、「緊急時の対応可能な医療機関の確保」、「看護師確保の報酬基準を増やす」を挙げた事業所が多かった。

問2. 事業所の運営主体

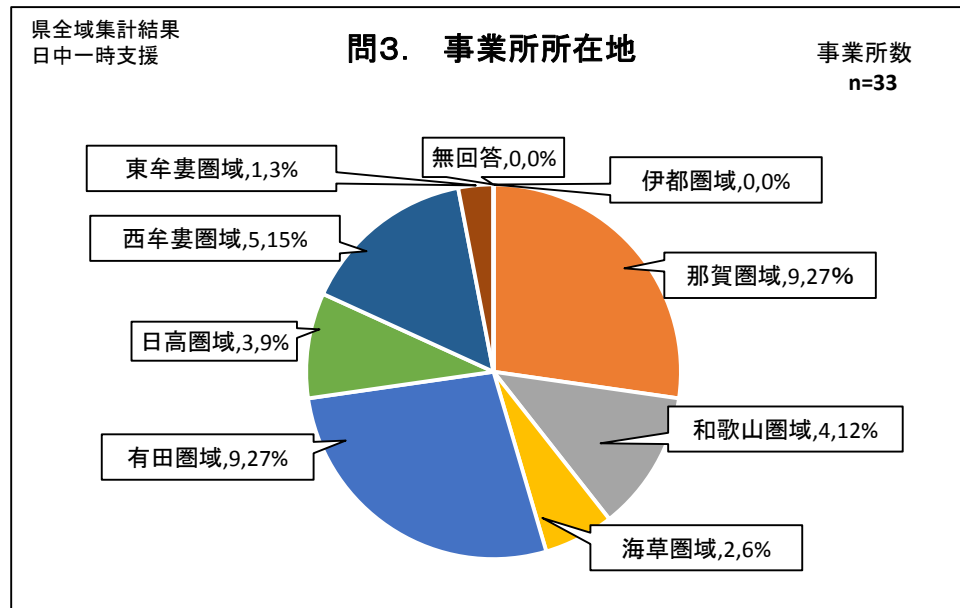
	伊都	那賀	和歌山	海草	有田	日高	西牟婁	東牟婁	県全域 合計	%
社会福祉法人	0	5	4	1	6	3	5	1	25	75.8%
財団法人	0	0	0	0	0	0	0	0	0	0.0%
特定非営利法人	0	1	0	0	0	0	0	0	1	3.0%
株式会社	0	0	0	0	1	0	0	0	1	3.0%
有限会社	0	2	0	1	2	0	0	0	5	15.2%
医療法人	0	0	0	0	0	0	0	0	0	0.0%
その他	0	0	0	0	0	0	0	0	0	0.0%
無回答	0	1	0	0	0	0	0	0	1	3.0%
事業所数合計	0	9	4	2	9	3	5	1	33	100.0%



問2	運営主体	「社会福祉法人」76%、「有限会社」15%、「株式会社」「特定非営利法人」は各3%。
----	------	--

問3. 事業所所在地

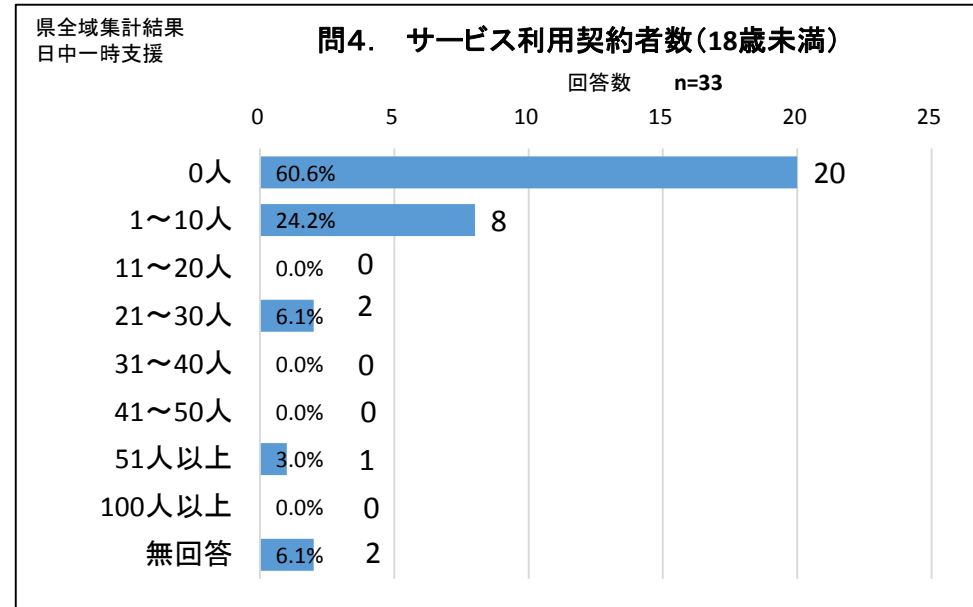
所在地	事業所数	%
伊都圏域	0	0.0%
那賀圏域	9	27.3%
和歌山圏域	4	12.1%
海草圏域	2	6.1%
有田圏域	9	27.3%
日高圏域	3	9.1%
西牟婁圏域	5	15.2%
東牟婁圏域	1	3.0%
無回答	0	0.0%
事業所数合計	33	100.0%



問3	所在地	「那賀圏域」と「有田圏域」が27%。「西牟婁圏域」15%、「和歌山圏域」12%、「日高圏域」9%、「東牟婁圏域」3%、「伊都圏域」は0%。
----	-----	---

問4. サービスを利用している契約者数(18歳未満)

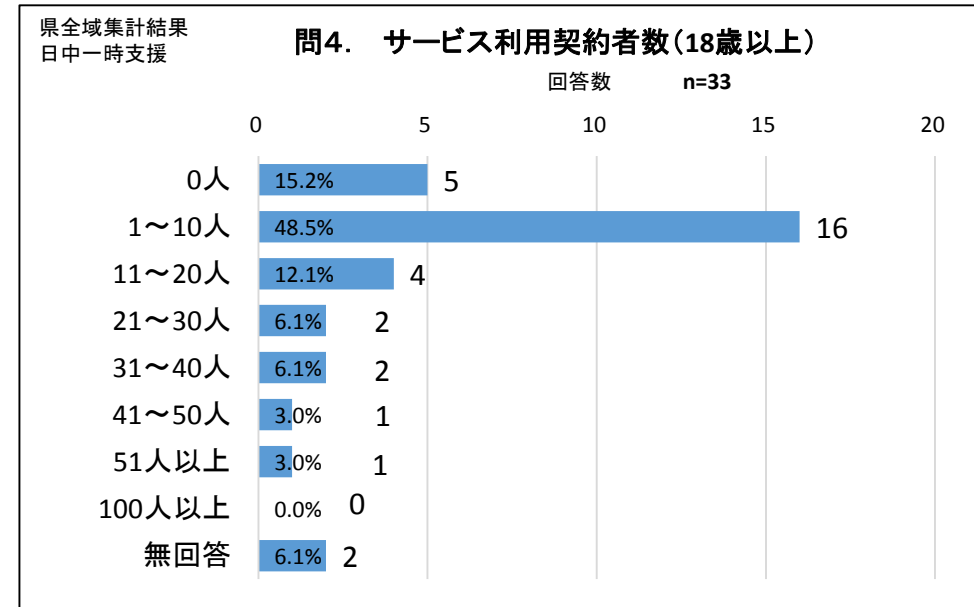
	伊都	那賀	和歌山	海草	有田	日高	西牟婁	東牟婁	県全域 合計	%
0人	0	4	3	1	8	2	2	0	20	60.6%
1～10人	0	3	0	1	1	1	1	1	8	24.2%
11～20人	0	0	0	0	0	0	0	0	0	0.0%
21～30人	0	0	1	0	0	0	1	0	2	6.1%
31～40人	0	0	0	0	0	0	0	0	0	0.0%
41～50人	0	0	0	0	0	0	0	0	0	0.0%
51人以上	0	1	0	0	0	0	0	0	1	3.0%
100人以上	0	0	0	0	0	0	0	0	0	0.0%
無回答	0	1	0	0	0	0	1	0	2	6.1%
事業所数合計	0	9	4	2	9	3	5	1	33	100.0%



問4	契約者数(18歳未満)	「0人」60.6%、「1～10人」24.2%、「21～30人」6.1%、「51人以上」3%。
----	-------------	--

問4. サービスを利用している契約者数(18歳以上)

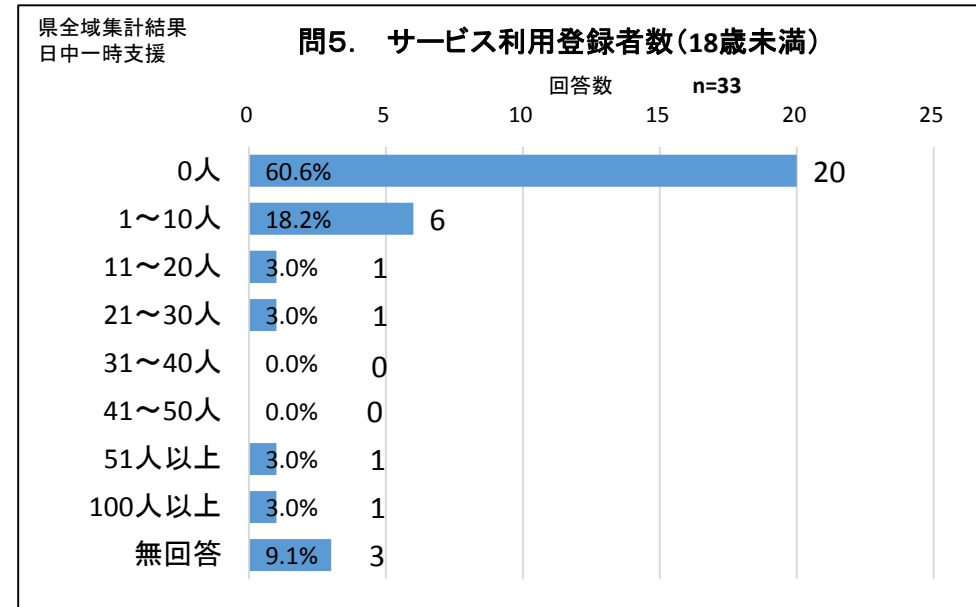
	伊都	那賀	和歌山	海草	有田	日高	西牟婁	東牟婁	県全域 合計	%
0人	0	3	0	0	2	0	0	0	5	15.2%
1～10人	0	2	2	1	6	1	4	0	16	48.5%
11～20人	0	0	1	1	0	1	0	1	4	12.1%
21～30人	0	0	1	0	1	0	0	0	2	6.1%
31～40人	0	1	0	0	0	1	0	0	2	6.1%
41～50人	0	1	0	0	0	0	0	0	1	3.0%
51人以上	0	1	0	0	0	0	0	0	1	3.0%
100人以上	0	0	0	0	0	0	0	0	0	0.0%
無回答	0	1	0	0	0	0	1	0	2	6.1%
事業所数合計	0	9	4	2	9	3	5	1	33	100%



問4	契約者数(18歳以上)	「1～10人」48.5%、「0人」15.2%、「11～20人」12.1%、「21～30人」「31～40人」各6.1%。
----	-------------	---

問5. サービスを利用している登録者数(18歳未満)

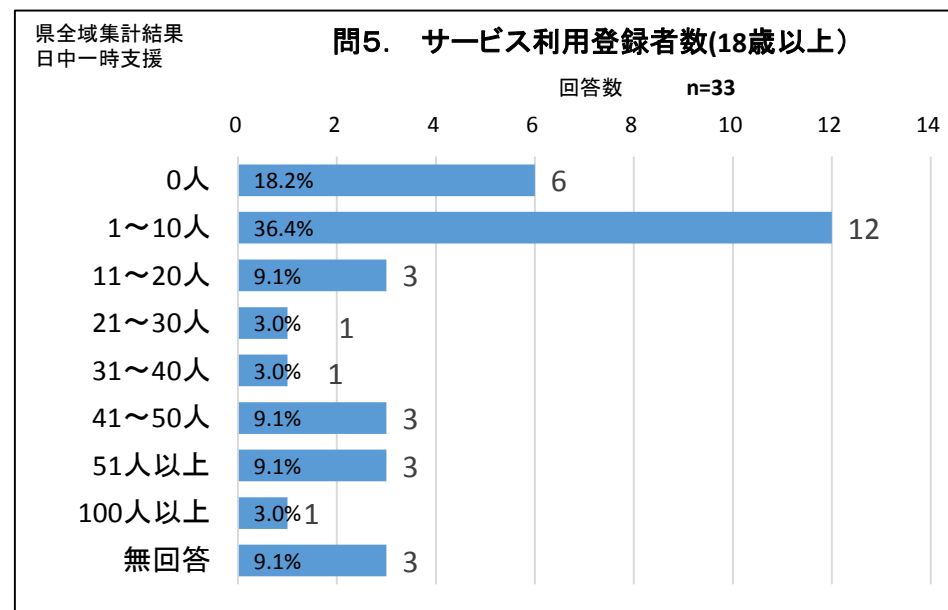
	伊都	那賀	和歌山	海草	有田	日高	西牟婁	東牟婁	県全域 合計	%
0人	0	4	3	1	8	2	2	0	20	60.6%
1～10人	0	3	0	0	1	1	0	1	6	18.2%
11～20人	0	0	0	1	0	0	0	0	1	3.0%
21～30人	0	0	0	0	0	0	1	0	1	3.0%
31～40人	0	0	0	0	0	0	0	0	0	0.0%
41～50人	0	0	0	0	0	0	0	0	0	0.0%
51人以上	0	0	1	0	0	0	0	0	1	3.0%
100人以上	0	1	0	0	0	0	0	0	1	3.0%
無回答	0	1	0	0	0	0	2	0	3	9.1%
事業所数合計	0	9	4	2	9	3	5	1	33	100.0%



問5	登録者数(18歳未満)	「0人」60.6%、「1～10人」18.4%。
----	-------------	-------------------------

問5・サービスを利用している登録者数(18歳以上)

	伊都	那賀	和歌山	海草	有田	日高	西牟婁	東牟婁	県全域 合計	%
0人	0	3	0	1	2	0	0	0	6	18.2%
1～10人	0	2	0	0	6	1	3	0	12	36.4%
11～20人	0	0	0	1	0	1	0	1	3	9.1%
21～30人	0	0	0	0	1	0	0	0	1	3.0%
31～40人	0	1	0	0	0	0	0	0	1	3.0%
41～50人	0	0	2	0	0	1	0	0	3	9.1%
51人以上	0	1	2	0	0	0	0	0	3	9.1%
100人以上	0	1	0	0	0	0	0	0	1	3.0%
無回答	0	1	0	0	0	0	2	0	3	9.1%
事業所数合計	0	9	4	2	9	3	5	1	33	100.0%

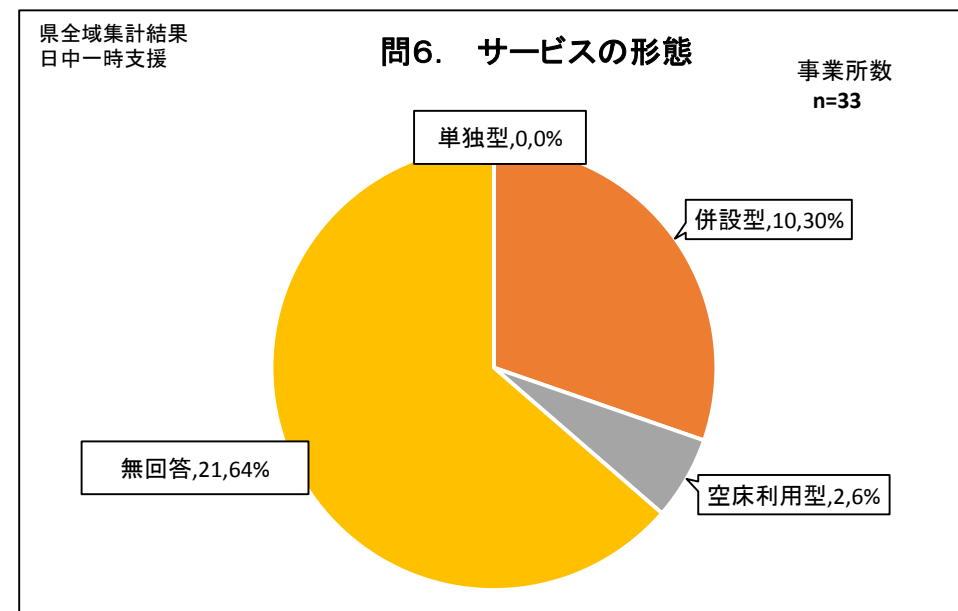


問5	登録者数(18歳以上)	「1～10人」36.4%、「100人以上」3%、「0人」18.2%。
----	-------------	------------------------------------



問6. サービスの形態

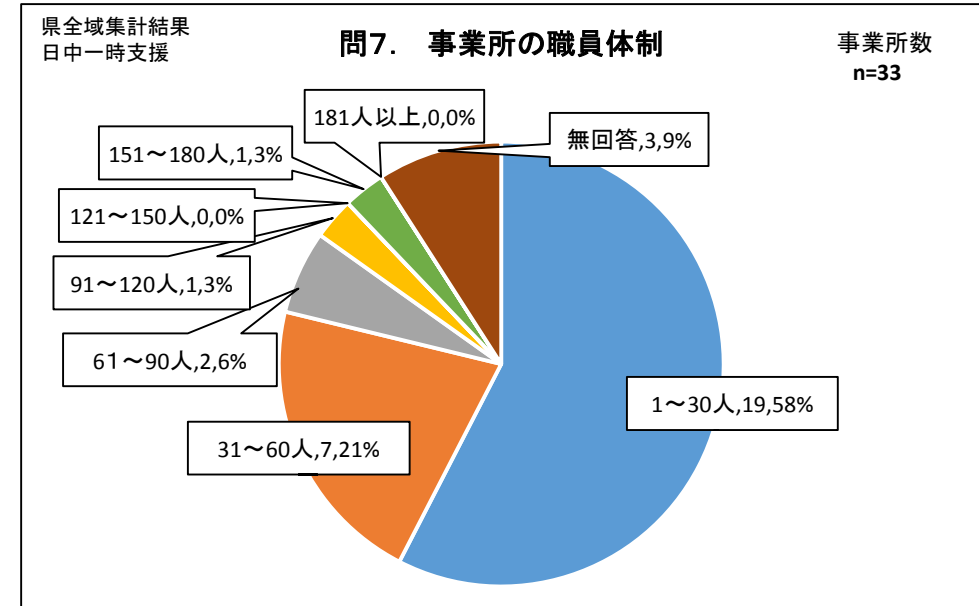
	伊都	那賀	和歌山	海草	有田	日高	西牟婁	東牟婁	県全域 合計	%
単独型	0	0	0	0	0	0	0	0	0	0.0%
併設型	0	1	2	1	0	1	4	1	10	30.3%
空床利用あり	0	0	1	1	0	0	2	1	5	
空床利用なし	0	0	1	0	0	0	2	0	3	
空床利用型	0	0	1	1	0	0	0	0	2	6.1%
無回答	0	8	1	0	9	2	1	0	21	63.6%
事業所数合計	0	9	4	2	9	3	5	1	33	100.0%



問6	サービスの形態	「併設型」30%、「空床利用型」6%、「無回答」64%。
----	---------	------------------------------

問7. 事業所の職員体制

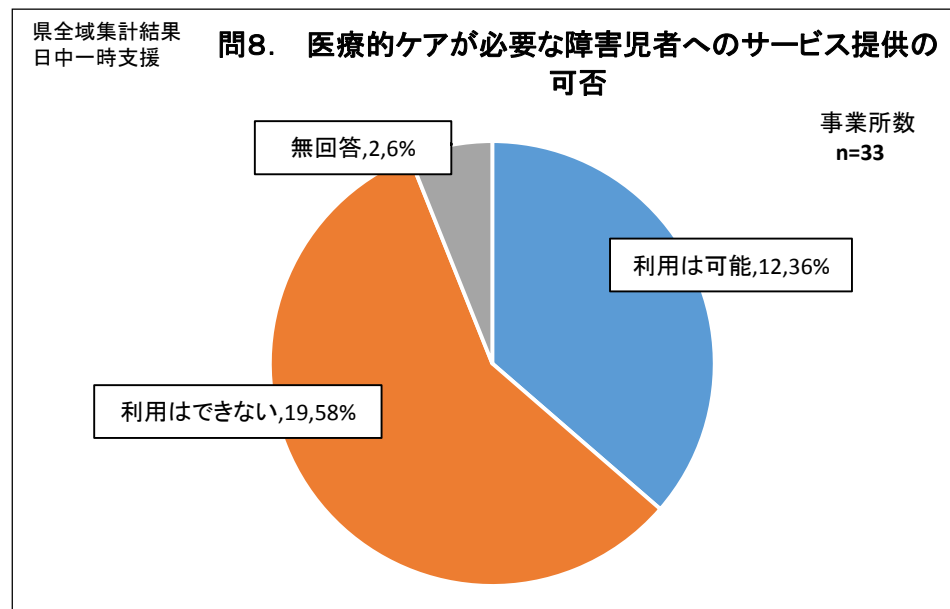
	伊都	那賀	和歌山	海草	有田	日高	西牟婁	東牟婁	県全域 合計	%
1～30人	0	6	0	2	8	2	1	0	19	57.6%
31～60人	0	0	3	0	0	0	3	1	7	21.2%
61～90人	0	0	1	0	0	0	1	0	2	6.1%
91～120人	0	0	0	0	0	1	0	0	1	3.0%
121～150人	0	0	0	0	0	0	0	0	0	0.0%
151～180人	0	1	0	0	0	0	0	0	1	3.0%
181人以上	0	0	0	0	0	0	0	0	0	0.0%
無回答	0	2	0	0	1	0	0	0	3	9.1%
事業所数合計	0	9	4	2	9	3	5	1	33	100.0%



問7	職員体制	「1～30人」58%、「31～60人」21%で大半を占める。
----	------	--------------------------------

問8. 医療的ケアが必要な障害児者へのサービス提供の可否

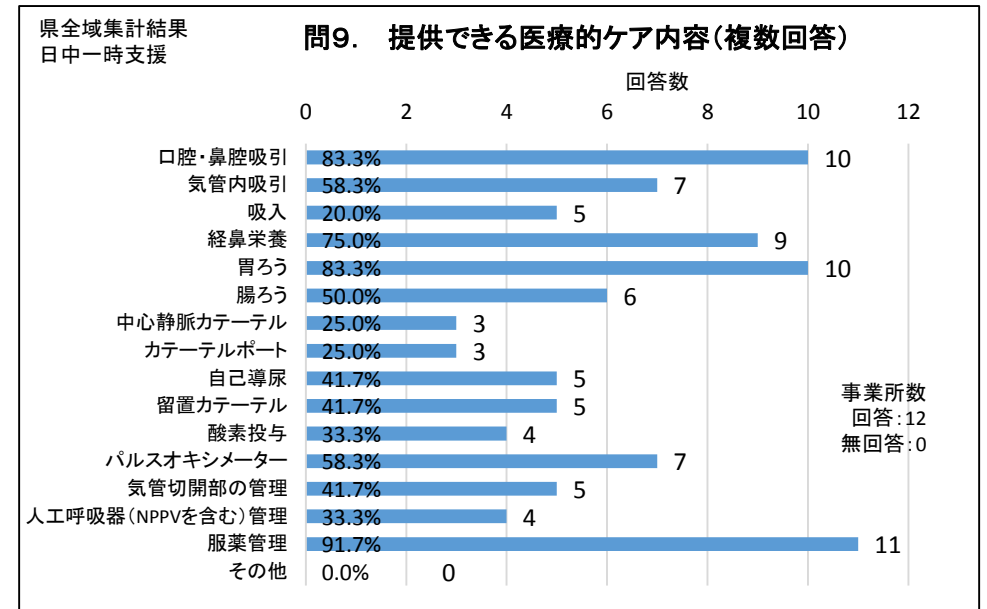
	伊都	那賀	和歌山	海草	有田	日高	西牟婁	東牟婁	県全域 合計	%
利用は可能	0	3	1	1	4	1	1	1	12	36.4%
利用はできない	0	4	3	1	5	2	4	0	19	57.6%
無回答	0	2	0	0	0	0	0	0	2	6.1%
事業所数合計	0	9	4	2	9	3	5	1	33	100.0%



問8	医療的ケアが必要な障害児者へのサービス提供の可否	「可能」36%、「不可能」58%。
----	--------------------------	-------------------

問9. 提供できる医療的ケアの内容(複数回答)

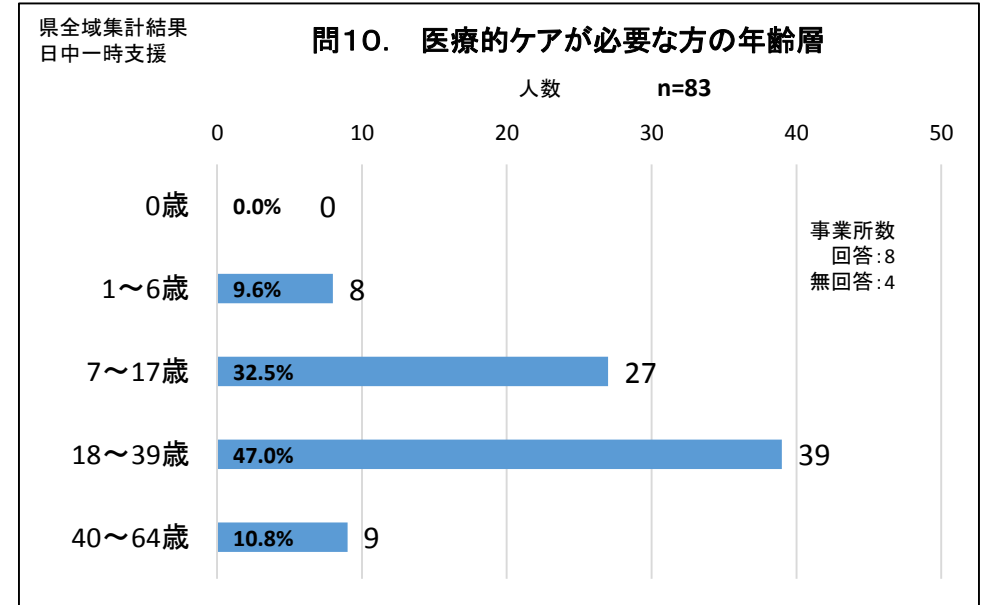
		伊都	那賀	和歌山	海草	有田	日高	西牟婁	東牟婁	県全域 合計	%
吸引	口腔・鼻腔吸引	0	2	1	1	3	1	1	1	10	83.3%
	気管内吸引	0	2	1	1	2	0	1	0	7	58.3%
	吸入	0	1	1	0	2	0	1	0	5	20.0%
経管栄養	経鼻栄養	0	2	1	1	2	1	1	1	9	75.0%
	胃ろう	0	2	1	1	3	1	1	1	10	83.3%
	腸ろう	0	2	1	1	1	0	1	0	6	50.0%
中心静脈 栄養	カテーテル	0	0	1	1	0	0	1	0	3	25.0%
	ポート	0	0	1	1	0	0	1	0	3	25.0%
導尿	自己導尿	0	2	1	1	0	0	1	0	5	41.7%
	留置カテーテル	0	2	1	1	0	0	1	0	5	41.7%
	酸素投与	0	1	1	1	0	0	1	0	4	33.3%
	パルスオキシメーター	0	1	1	1	2	1	1	0	7	58.3%
	気管切開部の管理	0	1	1	1	1	0	1	0	5	41.7%
	人工呼吸器(NPPVを 含む)管理	0	1	1	1	0	0	1	0	4	33.3%
	服薬管理	0	2	1	1	4	1	1	1	11	91.7%
	その他	0	0	0	0	0	0	0	0	0	0.0%
回答事業所数		0	3	1	1	4	1	1	1	12	
無回答事業所数		0	0	0	0	0	0	0	0	0	
事業所数合計		0	3	1	1	4	1	1	1	12	



問9	提供可能な医療的ケア	「服薬管理」91.7%、「口腔・鼻腔吸引」「胃ろう」各83.3%。
----	------------	-----------------------------------

問10. 利用している医療的ケアが必要な方の年齢層別利用者数  
 ※圏域事業所の合計人数

	伊都	那賀	和歌山	海草	有田	日高	西牟婁	東牟婁	県全域 合計	%
0歳	0	0	0	0	0	0	0	0	0	0.0%
1～6歳	0	5	1	0	0	0	2	0	8	9.6%
7～17歳	0	14	4	0	0	0	8	1	27	32.5%
18～39歳	0	24	1	3	1	0	10	0	39	47.0%
40～64歳	0	0	0	5	4	0	0	0	9	10.8%
合計人数	0	43	6	8	5	0	20	1	83	100.0%
回答事業所数	0	3	1	1	1	0	1	1	8	
無回答事業所数	0	0	0	0	3	1	0	0	4	
事業所数合計	0	3	1	1	4	1	1	1	12	

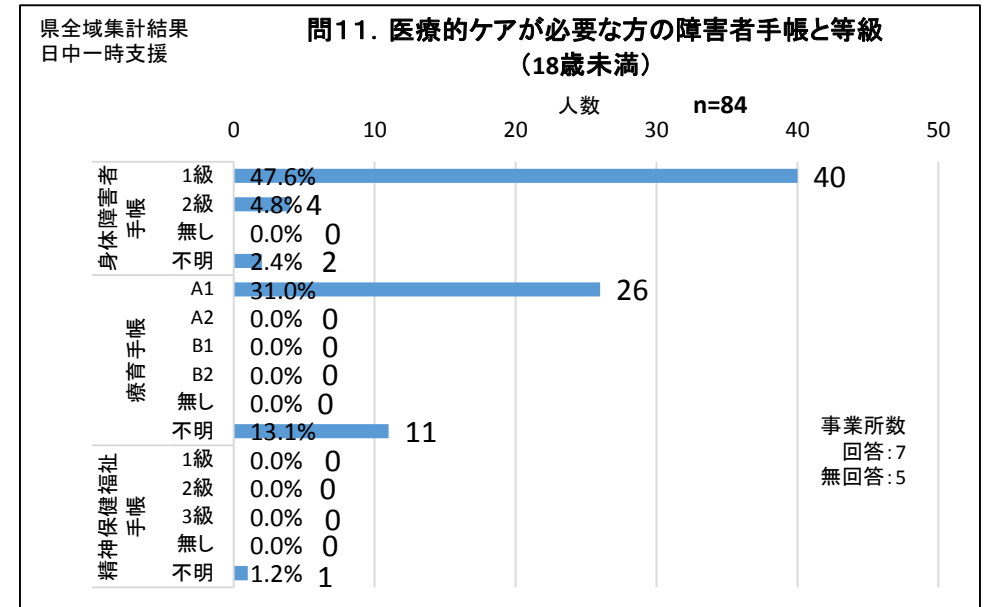


問10	医療的ケアが必要な方の年齢層	「18～39歳」47%、「7～17歳」32.5%、「40～64歳」10.8%、「1～6歳」9.6%。
-----	----------------	--

問11. 医療的ケアが必要な方の障害者手帳と等級(18歳未満)

※圏域事業所の合計人数

		伊都	那賀	和歌山	海草	有田	日高	西牟婁	東牟婁	県全域 合計	%
身体障害者 手帳	1級	0	31	0	0	0	0	8	1	40	47.6%
	2級	0	3	0	0	0	0	1	0	4	4.8%
	無し	0	0	0	0	0	0	0	0	0	0.0%
	不明	0	0	0	0	1	0	1	0	2	2.4%
療育手帳	A1	0	25	0	0	0	0	0	1	26	31.0%
	A2	0	0	0	0	0	0	0	0	0	0.0%
	B1	0	0	0	0	0	0	0	0	0	0.0%
	B2	0	0	0	0	0	0	0	0	0	0.0%
	無し	0	0	0	0	0	0	0	0	0	0.0%
	不明	0	0	0	0	1	0	10	0	11	13.1%
精神保健福 祉手帳	1級	0	0	0	0	0	0	0	0	0	0.0%
	2級	0	0	0	0	0	0	0	0	0	0.0%
	3級	0	0	0	0	0	0	0	0	0	0.0%
	無し	0	0	0	0	0	0	0	0	0	0.0%
	不明	0	0	0	0	1	0	0	0	1	1.2%
	合計人数	0	59	0	0	3	0	20	2	84	100.0%
回答事業所数	0	3	0	1	1	0	1	1	7		
無回答事業所数	0	0	1	0	3	1	0	0	5		
事業所数合計	0	3	1	1	4	1	1	1	12		

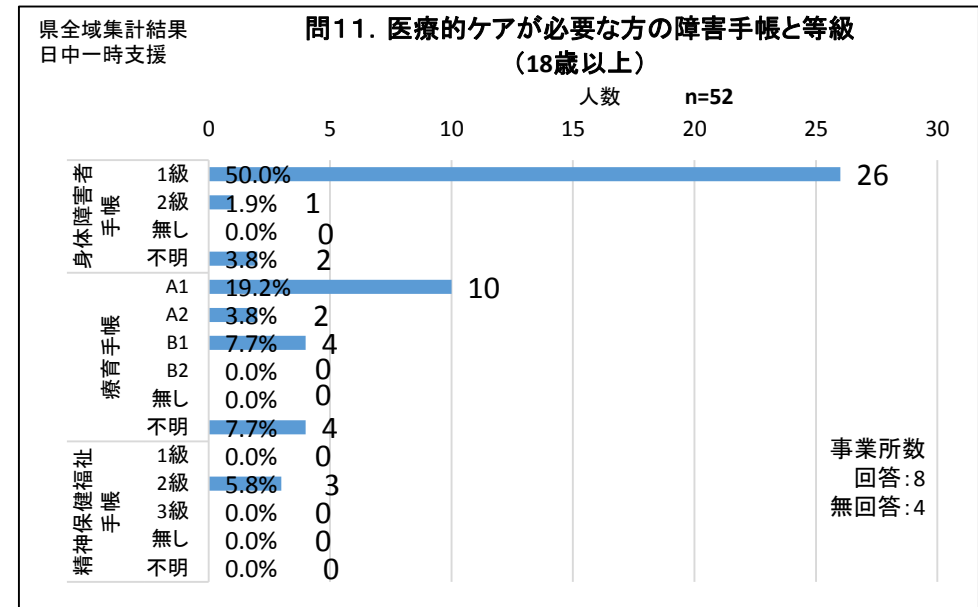


問11	障害者手帳と等級(18歳未満)	「身体障害者手帳1級」47.6%、「療育手帳A1」31%。
-----	-----------------	-------------------------------

問11. 医療的ケアが必要な方の障害者手帳と等級(18歳以上)

※圏域事業所の合計人数

		伊都	那賀	和歌山	海草	有田	日高	西牟婁	東牟婁	県全域 合計	%
身体障害者 手帳	1級	0	16	0	0	3	0	7	0	26	50.0%
	2級	0	0	0	0	0	0	1	0	1	1.9%
	無し	0	0	0	0	0	0	0	0	0	0.0%
	不明	0	0	0	0	0	0	2	0	2	3.8%
療育手帳	A1	0	6	0	0	0	1	3	0	10	19.2%
	A2	0	0	0	0	1	0	1	0	2	3.8%
	B1	0	1	0	0	1	0	2	0	4	7.7%
	B2	0	0	0	0	0	0	0	0	0	0.0%
	無し	0	0	0	0	0	0	0	0	0	0.0%
	不明	0	0	0	0	0	0	4	0	4	7.7%
精神保健福 祉手帳	1級	0	0	0	0	0	0	0	0	0	0.0%
	2級	0	0	0	3	0	0	0	0	3	5.8%
	3級	0	0	0	0	0	0	0	0	0	0.0%
	無し	0	0	0	0	0	0	0	0	0	0.0%
	不明	0	0	0	0	0	0	0	0	0	0.0%
合計人数	0	23	0	3	5	1	20	0	52	100.0%	
回答事業所数	0	3	0	1	1	1	1	1	8		
無回答事業所数	0	0	1	0	3	0	0	0	4		
事業所数合計	0	3	1	1	4	1	1	1	12		

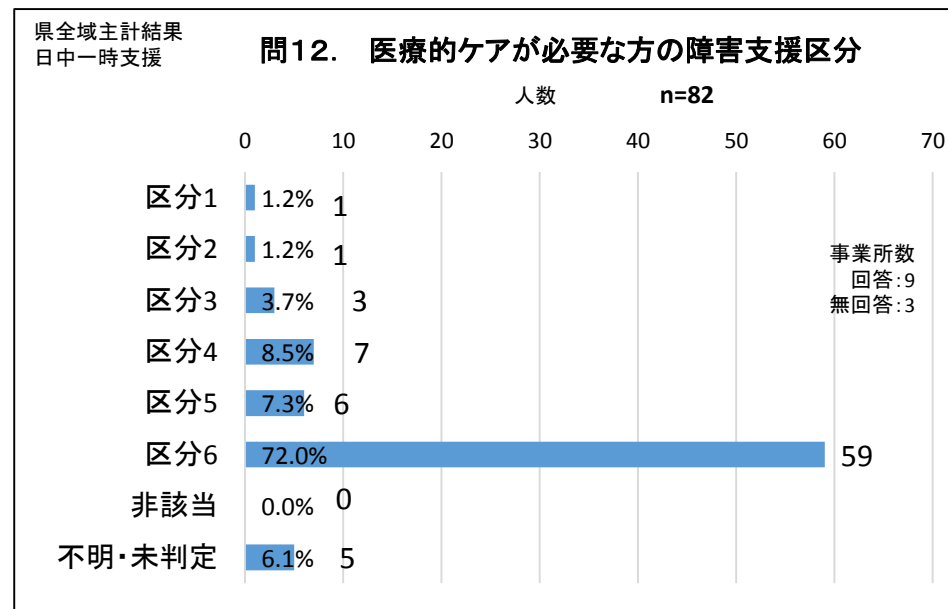


問11 障害者手帳と等級(18歳以上) 「身体障害者手帳1級」50%、「療育手帳A1」19.2%。

問12. 医療的ケアが必要な方の障害者総合支援法による障害支援区分(程度区分)

※(圏域事業所の合計人数)

	伊都	那賀	和歌山	海草	有田	日高	西牟婁	東牟婁	県全域 合計	%
区分1	0	0	0	0	1	0	0	0	1	1.2%
区分2	0	0	0	0	1	0	0	0	1	1.2%
区分3	0	0	0	3	0	0	0	0	3	3.7%
区分4	0	1	0	3	3	0	0	0	7	8.5%
区分5	0	4	0	1	0	0	1	0	6	7.3%
区分6	0	41	10	1	1	1	5	0	59	72.0%
非該当	0	0	0	0	0	0	0	0	0	0.0%
不明・未判定	0	0	0	0	0	0	4	1	5	6.1%
合計人数	0	46	10	8	6	1	10	1	82	100.0%
回答事業所数	0	2	1	1	2	1	1	1	9	
無回答事業所数	0	1	0	0	2	0	0	0	3	
事業所数合計	0	3	1	1	4	1	1	1	12	



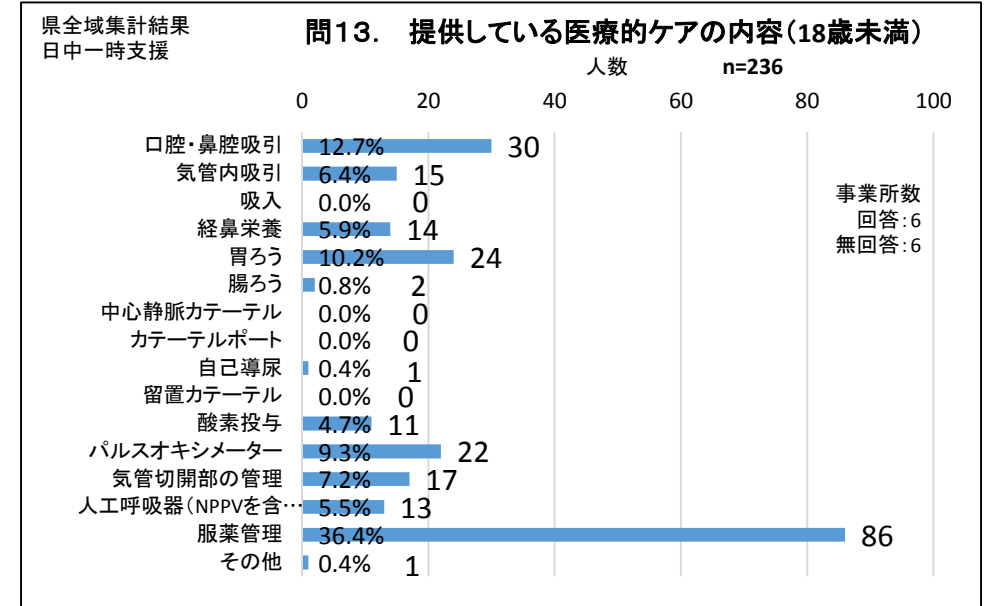
問12	医療的ケアが必要な方の障害支援区分	「区分6」72%、「区分4」8.5%、「区分5」7.3%。
-----	-------------------	-------------------------------



問13. 医療的ケアが必要な方に提供しているサービスの内容と利用者数(18歳未満)

※圏域事業所の合計人数

		伊都	那賀	和歌山	海草	有田	日高	西牟婁	東牟婁	県全域合計	%
吸引	口腔・鼻腔吸引	0	20	8	0	0	0	1	1	30	12.7%
	気管内吸引	0	11	4	0	0	0	0	0	15	6.4%
	吸入	0	0	0	0	0	0	0	0	0	0.0%
経管栄養	経鼻栄養	0	10	3	0	0	0	1	0	14	5.9%
	胃ろう	0	18	4	0	0	0	1	1	24	10.2%
	腸ろう	0	1	1	0	0	0	0	0	2	0.8%
中心静脈栄養	カテーテル	0	0	0	0	0	0	0	0	0	0.0%
	ポート	0	0	0	0	0	0	0	0	0	0.0%
導尿	自己導尿	0	0	1	0	0	0	0	0	1	0.4%
	留置カテーテル	0	0	0	0	0	0	0	0	0	0.0%
	酸素投与	0	8	3	0	0	0	0	0	11	4.7%
	パルスオキシメーター	0	14	6	0	0	0	2	0	22	9.3%
	気管切開部の管理	0	13	4	0	0	0	0	0	17	7.2%
	人工呼吸器(NPPVを含む)管理	0	11	2	0	0	0	0	0	13	5.5%
	服薬管理	0	67	8	0	0	0	10	1	86	36.4%
	その他	0	0	1	0	0	0	0	0	1	0.4%
	合計人数	0	173	45	0	0	0	15	3	236	100.0%
	回答事業所数	0	2	1	1	0	0	1	1	6	
無回答事業所数	0	1	0	0	4	1	0	0	6		
事業所数合計	0	3	1	1	4	1	1	1	12		

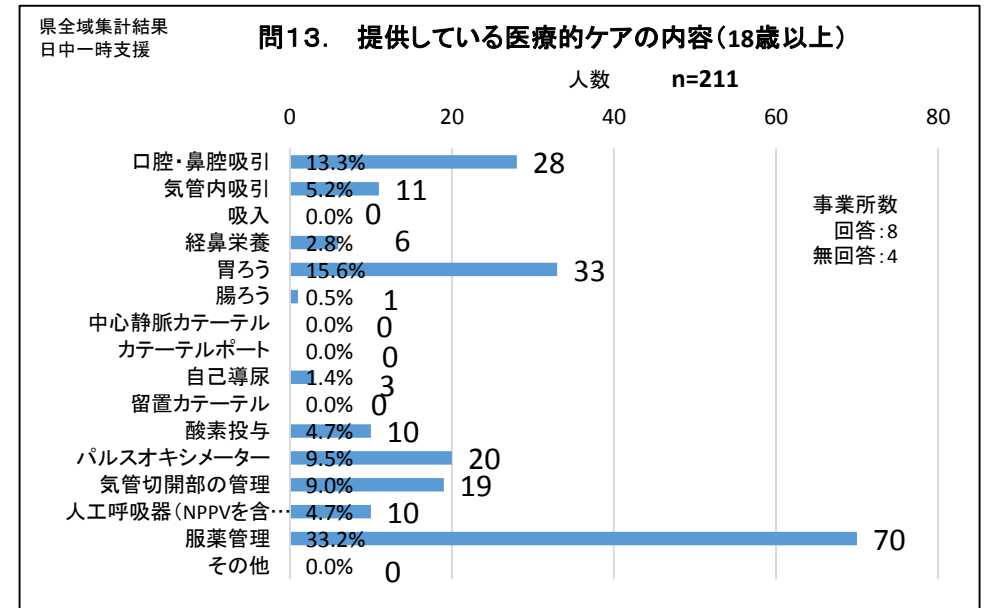


問13 提供している医療的ケア内容(18歳未満) 「服薬管理」36.4%、「口腔・鼻腔吸引」12.7%、「胃ろう」10.2%。

問13. 医療的ケアが必要な方に提供しているサービスの内容と利用者数(18歳以上)

※圏域事業所の合計人数

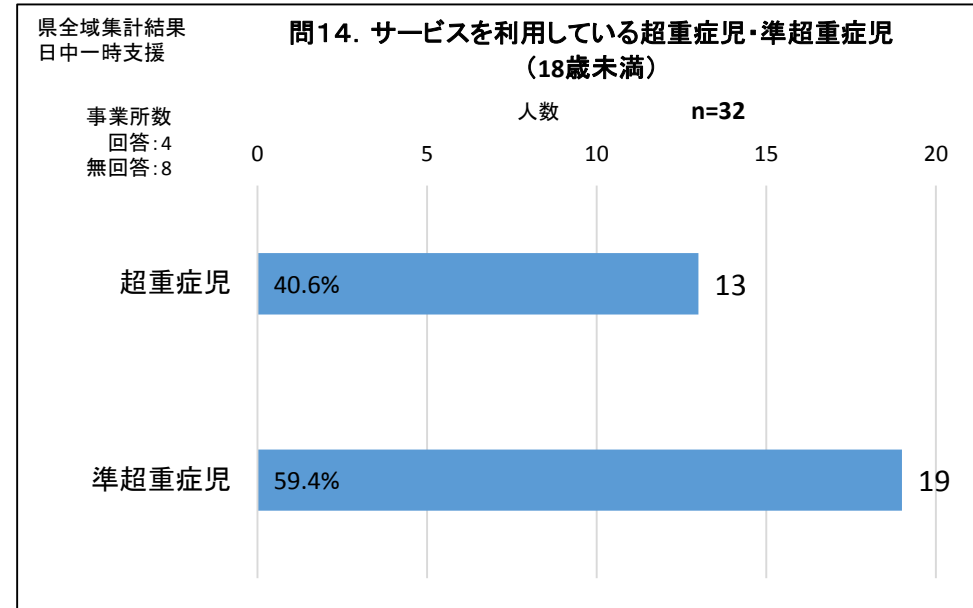
		伊都	那賀	和歌山	海草	有田	日高	西牟婁	東牟婁	県全域 合計	%
吸引	口腔・鼻腔吸引	0	21	7	0	0	0	0	0	28	13.3%
	気管内吸引	0	8	3	0	0	0	0	0	11	5.2%
	吸入	0	0	0	0	0	0	0	0	0	0.0%
経管栄養	経鼻栄養	0	6	0	0	0	0	0	0	6	2.8%
	胃ろう	0	25	7	0	0	0	1	0	33	15.6%
	腸ろう	0	1	0	0	0	0	0	0	1	0.5%
中心静脈 栄養	カテーテル	0	0	0	0	0	0	0	0	0	0.0%
	ポート	0	0	0	0	0	0	0	0	0	0.0%
導尿	自己導尿	0	3	0	0	0	0	0	0	3	1.4%
	留置カテーテル	0	0	0	0	0	0	0	0	0	0.0%
	酸素投与	0	8	2	0	0	0	0	0	10	4.7%
	パルスオキシメーター	0	15	4	0	1	0	0	0	20	9.5%
	気管切開部の管理	0	14	4	0	1	0	0	0	19	9.0%
	人工呼吸器(NPPVを 含む)管理	0	8	2	0	0	0	0	0	10	4.7%
	服薬管理	0	47	7	2	4	0	10	0	70	33.2%
	その他	0	0	0	0	0	0	0	0	0	0.0%
	合計人数	0	156	36	2	6	0	11	0	211	100.0%
	回答事業所数	0	2	1	1	2	0	1	1	8	
無回答事業所数	0	1	0	0	2	1	0	0	4		
事業所数合計	0	3	1	1	4	1	1	1	12		



問13	提供している医療的ケア内容(18歳以上)	「服薬管理」33.2%、「胃ろう」15.6%、「口腔・鼻腔吸引」13.3%。
-----	----------------------	--

問14. サービスを利用している超重症児・準超重症児の方の人数(18歳未満)

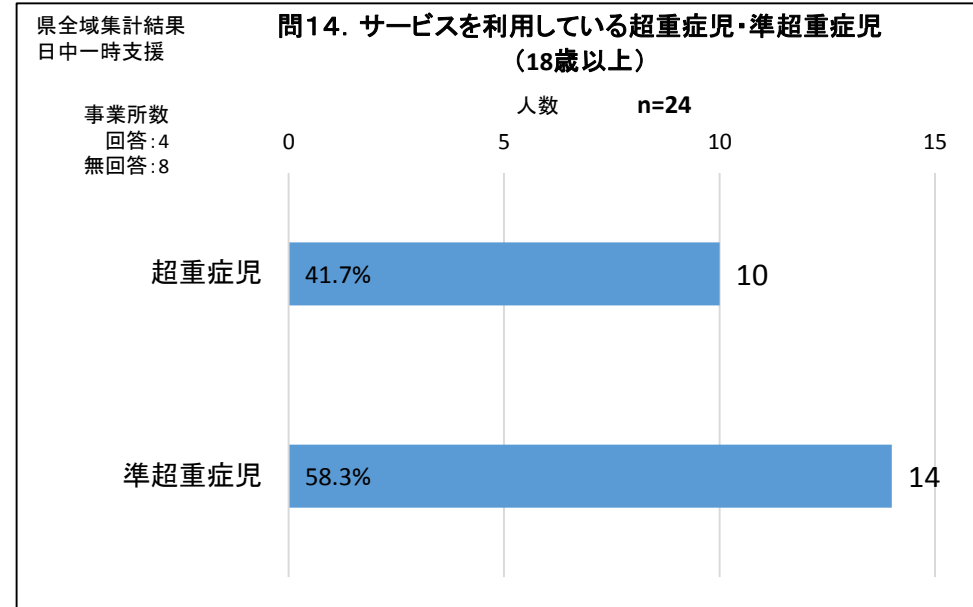
	県全域合計	%
超重症児	13	40.6%
準超重症児	19	59.4%
合計人数	32	100.0%
回答事業所	4	
無回答事業所	8	
事業所数合計	12	



問14	超重症児・準超重症児(18歳未満)	「超重症児」40.6%、「準超重症児」59.4%。
-----	-------------------	---------------------------

問14. サービスを利用している超重症児・準超重症児の方の人数(18歳以上)

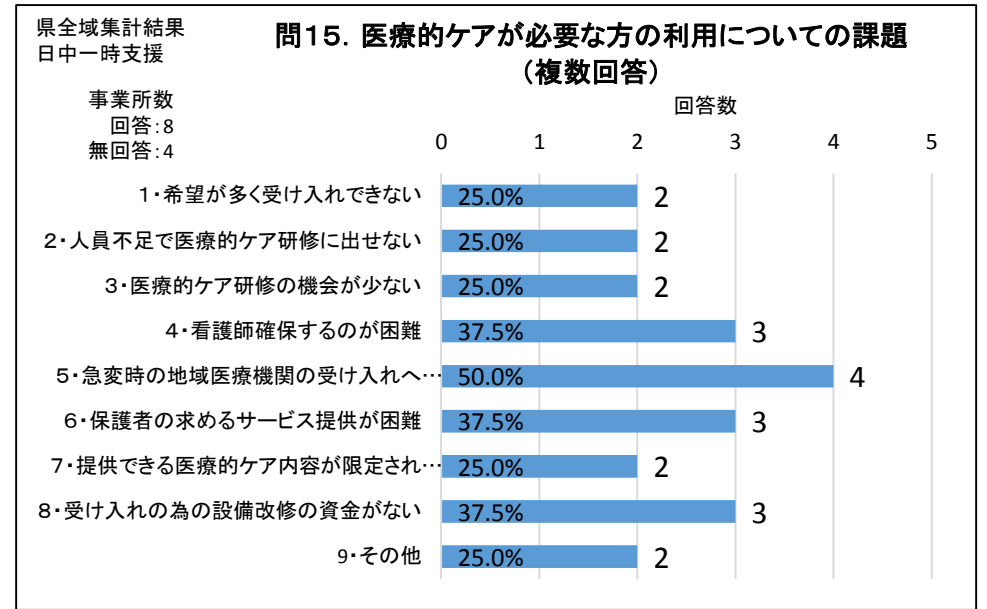
	県全域合計	%
超重症児	10	41.7%
準超重症児	14	58.3%
合計人数	24	100.0%
回答事業所	4	
無回答事業所	8	
事業所数合計	12	



問14	超重症児・準超重症児(18歳以上)	「超重症児」41.7%、「準超重症児」58.3%。
-----	-------------------	---------------------------

問15. 医療的ケアが必要な方の利用について課題となっている内容(複数回答)

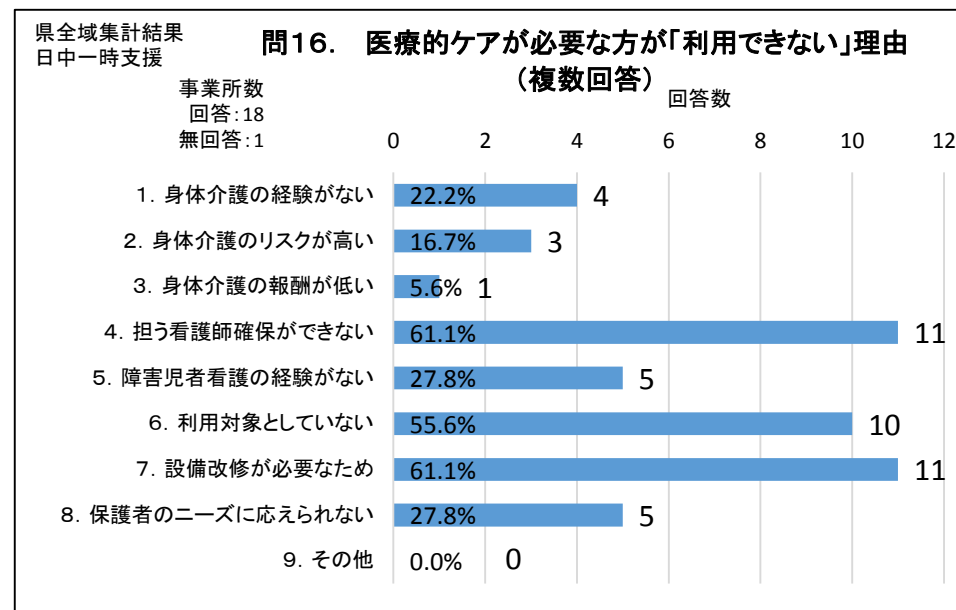
	伊都	那賀	和歌山	海草	有田	日高	西牟婁	東牟婁	県全域 合計	%
1. 定員枠を越える希望があり受け入れできない	0	1	1	0	0	0	0	0	2	25.0%
2. 介護職員の医療的ケア研修を受けさせたいが人員不足で研修に出せない	0	1	0	0	0	1	0	0	2	25.0%
3. 介護職員の医療的ケア研修の機会が少ない(または制限がある)ため資格人員が増えない	0	0	0	0	1	1	0	0	2	25.0%
4. 現に配置している看護師に多大の負担がかかっているが、新たに看護師を確保するのが困難	0	1	1	0	0	1	0	0	3	37.5%
5. 利用者が急変した場合、受け入れてくれる地域医療機関が少なく何かあった場合のことが不安	0	2	0	0	2	0	0	0	4	50.0%
6. 保護者の求める水準どおりのサービス提供が困難	0	1	0	0	2	0	0	0	3	37.5%
7. 提供できる医療的ケア内容が限定されているため利用申し込みに対応できない場合がある	0	0	0	0	1	1	0	0	2	25.0%
8. 受け入れ範囲を拡大するためには設備改修が必要となるが、資金がない	0	2	1	0	0	0	0	0	3	37.5%
9. その他	0	0	0	1	0	0	1	0	2	25.0%
回答事業所数	0	2	1	1	2	1	1	0	8	
無回答事業所数	0	1	0	0	2	0	0	1	4	
事業所数合計	0	3	1	1	4	1	1	1	12	



問15	医療的ケアが必要な方の利用についての課題	「利用者が急変した場合受け入れてくれる地域の医療機関が少ない」が50%、「看護師を確保できない」「設備改修が必要」「保護者の求めるサービス提供困難」が各37.5%。
-----	----------------------	--

問16. 医療的ケアが必要な障害児者がサービスを「利用できない」理由(複数回答)

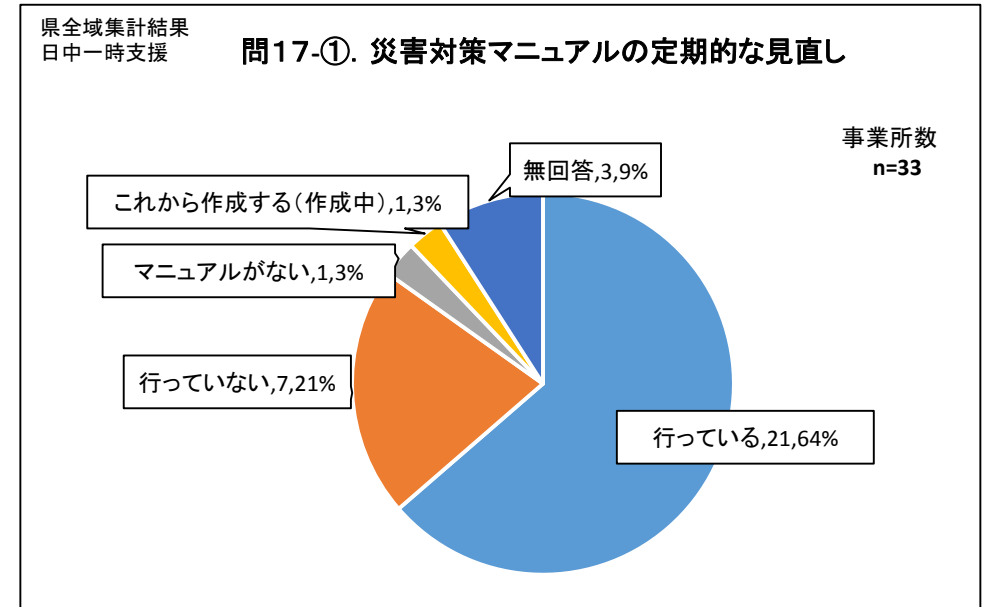
	伊都	那賀	和歌山	海草	有田	日高	西牟婁	東牟婁	県全域 合計	%
1. 医療的ケアが必要な障害児者の身体介護の経験がないため	0	1	0	1	1	0	1	0	4	22.2%
2. 医療的ケアが必要な障害児者の身体介護は大きなリスクが伴うため	0	0	0	1	0	0	2	0	3	16.7%
3. 医療的ケアが必要な障害児者の身体介護の報酬が低すぎるため	0	0	0	0	1	0	0	0	1	5.6%
4. 医療的ケアを担う看護師の確保ができないため	0	4	2	1	1	1	2	0	11	61.1%
5. 医療的ケアが必要な障害児者の看護の経験がないため	0	1	0	1	1	0	2	0	5	27.8%
6. 事業者として医療的ケアが必要な障害児者を利用対象としていないため	0	2	2	1	3	1	1	0	10	55.6%
7. 医療的ケアを実施するために設備改修が必要なため	0	2	2	1	3	1	2	0	11	61.1%
8. 保護者が求める看護(介護)ニーズに応えられないため	0	1	1	1	2	0	0	0	5	27.8%
9. その他	0	0	0	0	0	0	0	0	0	0.0%
回答事業所数	0	4	3	1	5	2	3	0	18	
無回答事業所数	0	0	0	0	0	0	1	0	1	
事業所数合計	0	4	3	1	5	2	4	0	19	



問16	医療的ケアが必要な方が利用できない理由	「設備の改修が必要」「看護師の確保ができない」が各61.1%、「医療的ケアのある利用者を対象としていない」55.6%、事業所の利用対象を医療的ケアのある重心児者においていないところが半数あり、医療的ケアのある方が利用できる施設は限定される。
-----	---------------------	--

問17-①.事業所の「災害対策マニュアル」の定期的な見直しについて

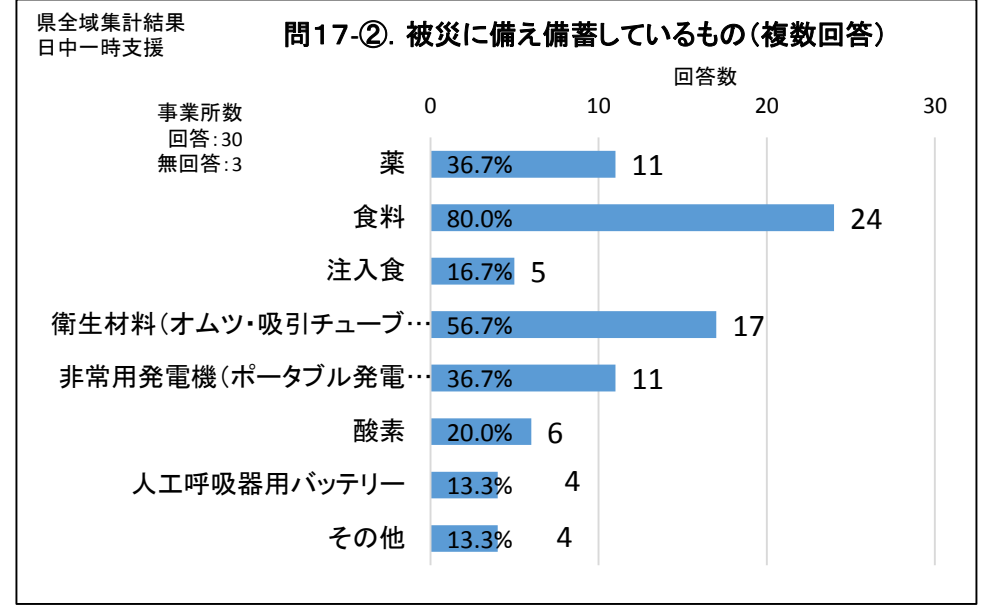
	伊都	那賀	和歌山	海草	有田	日高	西牟婁	東牟婁	県全域 合計	%
行っている	0	3	3	1	6	3	5	0	21	63.6%
行っていない	0	3	1	0	3	0	0	0	7	21.2%
マニュアルがない	0	0	0	1	0	0	0	0	1	3.0%
これから作成する (作成中)	0	1	0	0	0	0	0	0	1	3.0%
無回答	0	2	0	0	0	0	0	1	3	9.1%
事業所数合計	0	9	4	2	9	3	5	1	33	100.0%



問17-①	災害対策マニュアルの定期的な見直し	「行っている」が64%、「行っていない」が21%で、6割以上の施設では災害対策マニュアルの見直しをおこなっている。
-------	-------------------	---

問17-②.利用者が被災されたときに備え、備蓄しているもの(複数回答)

	伊都	那賀	和歌山	海草	有田	日高	西牟婁	東牟婁	県全域 合計	%
薬	0	1	1	1	3	2	2	1	11	36.7%
食料	0	7	4	2	3	3	4	1	24	80.0%
注入食	0	1	2	1	0	0	1	0	5	16.7%
衛生材料(オムツ・吸引 チューブ等)	0	4	2	1	5	1	3	1	17	56.7%
非常用発電機(ポータブル 発電機を含む)	0	2	3	1	1	1	3	0	11	36.7%
酸素	0	1	2	1	0	0	2	0	6	20.0%
人工呼吸器用バッテリー	0	1	0	1	1	0	1	0	4	13.3%
その他	0	2	0	1	1	0	0	0	4	13.3%
回答事業所数	0	7	4	2	9	3	4	1	30	
無回答事業所数	0	2	0	0	0	0	1	0	3	
事業所数合計	0	9	4	2	9	3	5	1	33	

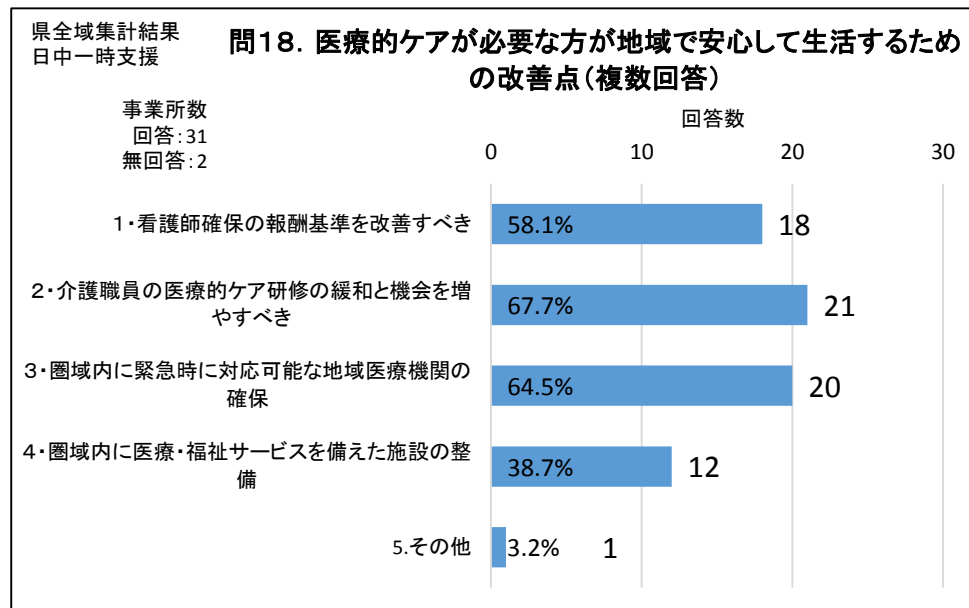


問17-② 被災時用の備蓄品 「食料」80%、「衛生材料」56.7%、「薬」「非常用発電機」が各36.7%、「酸素」「呼吸器用バッテリー」を備蓄しているところがある。



問18. 医療的ケアが必要な方々が地域で安心して生活を送れるようにするための改善点(複数回答)

	伊都	那賀	和歌山	海草	有田	日高	西牟婁	東牟婁	県全域 合計	%
1. 医療的ケアに従事する看護師を安定的に確保できるよう報酬基準等を改善すべき	0	4	4	2	4	0	4	0	18	58.1%
2. 医療的ケアができる介護職員が増えるよう、介護職員の医療的ケア研修の研修時間の緩和、研修機会を増やすべき	0	7	3	2	4	1	4	0	21	67.7%
3. 一定の圏域内に緊急時に対応可能な地域医療機関を確保すべき	0	5	3	1	7	3	1	0	20	64.5%
4. 圏域内に医療・訪問看護・通園事業・居宅介護・短期入所・移動支援・相談支援等の機能を備えた施設の整備をすべき	0	2	3	1	5	0	1	0	12	38.7%
5. その他	0	0	1	0	0	0	0	0	1	3.2%
回答事業所数	0	8	4	2	9	3	5	0	31	
無回答事業所数	0	1	0	0	0	0	0	1	2	
事業所数合計	0	9	4	2	9	3	5	1	33	



問18	医療的ケアが必要な方が安心して生活するための改善点	「介護職員の医療的ケア研修の期間の緩和と機会を増やす」67.7%、「一定圏域内に緊急時対応可能な施設を確保」64.5%、「看護師確保のための報酬基準の改善」58.1%、「圏域内に医療・福祉サービスを備えた施設の整備」38.7%。
-----	---------------------------	--

傾向と評価	<p>運営主体は社会福祉法人が最も多く全体の8割を占めている。所在地は有田圏域、那賀圏域で全体の6割を占めている。伊都圏域は0で地域によって事業所数に偏りが見られる。職員体制は、1～30人が最も多く半数以上を占める。医療的ケア対応状況は6割以上の事業所が対応できないと答えている。対応できると答えた事業所では服薬管理・口腔・鼻腔吸引・胃ろうへの対応が多かった。医療的ケアが必要な方の年齢層は18～39歳と、7歳～17歳で全体の7割を占めている。0歳児、未就学児はあわせても1割に満たない。医療的ケアが必要な方の利用についての課題は、「急変した場合地域の医療機関がない」こと、「看護師確保困難」、「保護者の求めるサービス提供が困難」などが多かった。受け入れられない理由として「対象としていない」、「設備改修が必要」であった。医療的ケアが必要な方が安心して暮らすための改善点は、「介護職員の研修機会を増やす」、「緊急時に対応可能な医療機関の確保」、「看護師確保の報酬基準を増やす」を挙げた事業所が多かった。</p>
-------	---