




わかやま長寿プラン 2021

概要版

第9次 和歌山県老人福祉計画
第8次 和歌山県介護保険事業支援計画

目の不自由な方のための音声コード

音声コードは、携帯電話やスマートフォン・タブレット端末（アプリ）、専用の読み取り機などを使って、コードを音声に変換し、文章内容を読み上げることができます。右の切かきは、目の不自由な方がコードのある場所を認識するためのものです。



ご あ い さ つ



和歌山県では、高齢者が安心して、いきいきと暮らすことができる和歌山を目指し、2000年に第1次計画を策定して以来、これまで7次にわたる「わかやま長寿プラン」を策定し、高齢者に関する施策を総合的かつ計画的に進めてきました。その結果、介護施設をはじめとする多様な介護サービスが着実に増え、介護サービスの利用者も年々増加しています。

一方、本県では、全国よりも早く高齢化が進んでおり、2040年には38.9%の高齢化率となり、県民の5人に2人が高齢者となる時代を迎えることが想定されています。

地域の高齢者が安心して暮らし続けるためには、「医療」、「介護」、「予防」、「住まい」、「生活支援」の5つの要素が、必要に応じ適切に提供される「地域包括ケア」体制を、地域の実情に応じて着実に進めていくことが大変重要となります。

県では、これらに対応するため、高齢者施策に関する今後3年間（2021年から2023年まで）の基本方針となる「わかやま長寿プラン2021」を策定しました。

本プランでは、高齢者の見守り体制の構築や認知症の予防及び地域医療支援体制の充実などの「住み慣れた地域でみんなが支え合う社会づくり」、介護予防の充実や自立支援・重度化防止の推進などの「生きがいを持ち、健康で自立した生活を送れる社会づくり（80歳現役社会の実現）」、2035年までに約17,500床の確保を目指す介護基盤施設の整備や今後3年間で800人程度の介護人材の確保・育成などの「安全・安心に暮らせる社会づくり」、高齢者の権利擁護の推進や介護サービス事業者への指導監査体制の充実・強化などの「高齢者の尊厳を保持するための環境づくり」、福祉産業等の振興などの「高齢化に対応した社会環境づくり」の5つを基本方針として、各種施策を一体的に進めてまいります。


昨今のコロナ禍の中においても、必要な介護サービスが安定的・継続的に提供できるよう、ハード・ソフト両面から感染症対策を推進し、高齢者の暮らしを守るための取組を進めてまいります。


今後も「わかやま長寿プラン2021」の着実な推進に向け、各種施策を迅速果断に取り組んでまいりますので、県民の皆様には、より一層の御支援と御協力をお願いいたします。

結びに、プラン策定にあたりまして熱心に御審議を賜りました和歌山県長寿社会対策推進会議の委員の皆様には、厚くお礼申し上げます。

令和3年3月

和歌山県知事 仁 坂 吉 伸





目次

序論


1. 計画策定の経緯と趣旨 1
2. 計画の性格と位置づけ 1
3. 計画の期間 1
4. 老人福祉圏域の設定 2

総論

1. 基本理念 3
2. 計画の視点 3
3. 和歌山県における視点 4
4. 基本方針 5
5. わかやま長寿プラン2021の体系 6
6. 県内高齢者の状況・将来推計 7

各論


1. 住み慣れた地域でみんなが支え合う社会づくり 19
 - (1) 高齢者の見守り体制の構築 19
 - (2) 認知症対策の推進 19
 - (3) 多様な生活支援サービスの充実 20
 - (4) 多様な担い手による地域支え合い体制の構築 20
2. 生きがいを持ち、健康で自立した生活を送れる社会づくり（80歳現役社会の実現） .. 21
 - (1) 健康づくり・介護予防・自立支援・重度化防止の推進 21
 - (2) 社会参加活動、生涯学習等の促進 22
 - (3) 地域の特色を活かした生きがい就労・有償ボランティアの活性化 23
 - (4) 老人クラブ活動の促進 23



3.	安全・安心に暮らせる社会づくり.....	24
	(1) 地域で住み続けるための安全・安心を確保する基盤整備.....	24
	(2) 高齢者の増加に対応した着実な施設整備.....	25
	(3) 人材の確保・育成.....	26
	(4) 安全・安心に暮らせる環境の整備.....	26
4.	高齢者の尊厳を保持するための環境づくり.....	29
	(1) 高齢者の人権確立と権利擁護.....	29
	(2) 介護保険サービスの質の確保と向上.....	30
	(3) 介護保険制度の適正な運用.....	31
	(4) 高齢者福祉保健行政等の体制構築・連携.....	32
5.	高齢化に対応した社会環境づくり.....	33
	(1) 福祉産業等の振興.....	33
	(2) 人口減少社会・長寿社会への対応.....	33
6.	計画の達成目標.....	34

圏域編

1.	和歌山・海南・海草圏域.....	36
2.	紀の川・岩出圏域.....	38
3.	橋本・伊都圏域.....	40
4.	有田圏域.....	42
5.	御坊・日高圏域.....	44
6.	田辺・西牟婁圏域.....	46
7.	新宮・東牟婁圏域.....	48



1. 計画策定の経緯と趣旨


- 本県は、全国に先駆けて高齢化が進んでいます。令和2年の高齢化率は32.4%（住民基本台帳に基づく）となっており、2025年（令和7年）には34.2%、2040年（令和22年）には38.9%に達するものと見込まれています。さらに本県には、中山間地域等でより高齢化が進んだ地域も多く、高齢社会への対応は大きな課題となっています。高齢者が地域で安全・安心に暮らすことができ、健康で元気に生きがいを持って生活できる、たとえ介護や生活支援が必要となっても、地域全体で支え合う豊かな長寿社会の実現が求められています。
- 介護保険制度は、高齢者福祉の大きな課題である「介護」を社会全体の共同連帯により支える仕組みとして創設され、高齢者福祉の基盤として大きな役割を果たしてきました。しかし一方で、高齢者が急速に増加しサービス利用者が大きく増加する中、さまざまな課題も生じてきており、制度の持続と課題への対応のための不断の見直しが実施されています。平成23年の介護保険法改正では、「地域包括ケアシステムの構築」が国・地方公共団体の責務として定められました。令和2年には、2040年を見据え、介護サービス需要の更なる増加・多様化及び現役世代（担い手）減少への対応と地域共生社会の実現に向けて、通いの場の拡充等による介護予防の推進、地域特性に応じた介護サービス基盤整備、人材確保・生産性の向上などの観点から見直しを進めることが示され、地域の特性に応じた認知症施策や介護サービス提供体制の整備等の促進、介護人材確保及び業務効率化の取組の強化などについて改正が行われました。
- 本計画は、従前計画である「わかやま長寿プラン2018」から長期的視点を引き継ぎつつ、新たな課題にも対応した高齢者福祉及び介護保険事業に関する総合的な目標を定め、取組を推進していく政策方針となるものです。合わせて、本県における各地域の特性をふまえた地域包括ケアシステムの推進に向け、地域と連携して進むべき道筋を示す計画となるものです。

2. 計画の性格と位置づけ

- 本計画は、老人福祉法第20条の9第1項（都道府県老人福祉計画）及び介護保険法第118条（都道府県介護保険事業支援計画）の規定に基づき策定するものです。
- 市町村に対しては、県と連携して地域包括ケアシステムの推進に向けた必要な各種行政の取組を、また、県民や企業、団体に対しては地域包括ケアシステムの推進への主体的な参画と積極的な協力を期待し、国に対しては、和歌山県における地域の実情をふまえて取り組む各種の施策への確実な支援と協力を要請するものです。
- 本計画は、「和歌山県長期総合計画」を上位計画として策定しています。また、本計画は、「和歌山県地域福祉推進計画」「和歌山県保健医療計画」「和歌山県医療費適正化計画」「紀の国障害者プラン（和歌山県障害者計画、和歌山県障害福祉計画、和歌山県障害児福祉計画）」「和歌山県健康増進計画」「和歌山県地域防災計画」「和歌山県新型インフルエンザ等対策行動計画」等を関連計画として、これら計画と調和のとれた計画として策定します。

3. 計画の期間

- 本計画の計画期間は、2021年（令和3年）度から2023年（令和5年）度までの3年間となります。さらに、本県での75歳以上の高齢者がピークを迎える2030年（令和12年）や、その先の2040（令和22）年を見据えた中・長期的な視点もふまえたうえで、地域包括ケアシステムの推進に向けた目標を示すものとします。


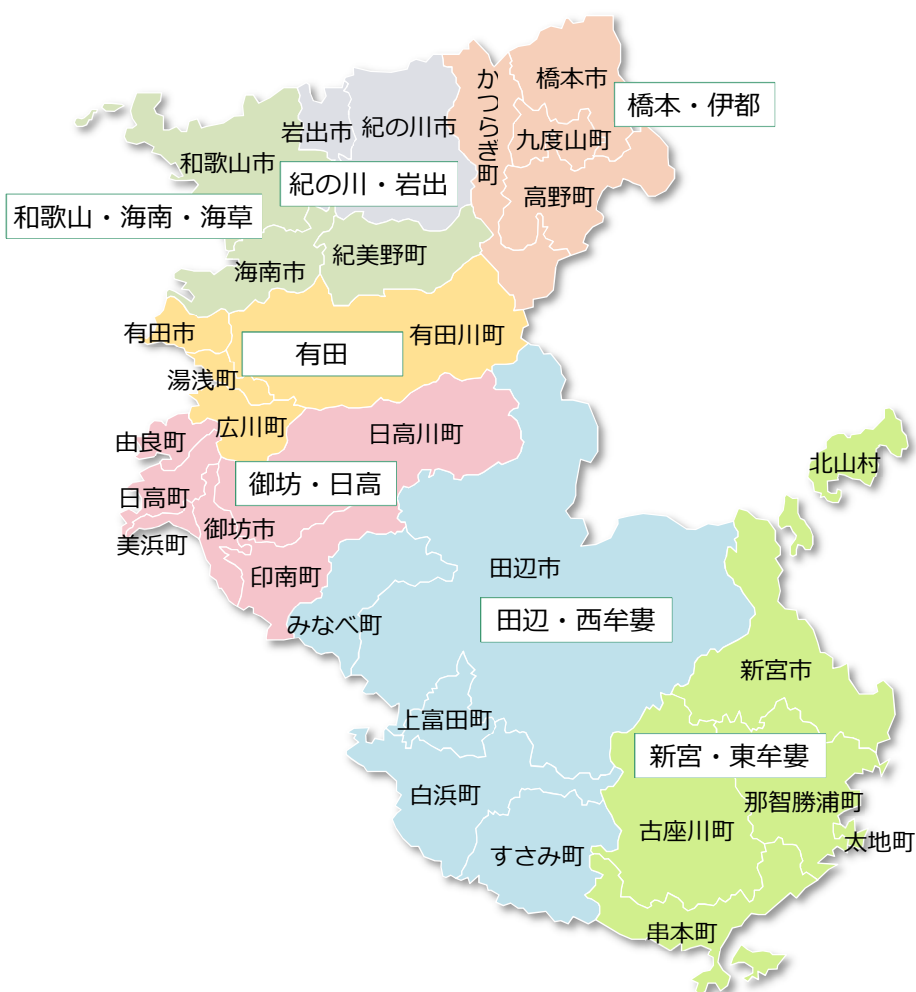


4. 老人福祉圏域の設定

- 老人福祉法及び介護保険法により、都道府県老人福祉計画及び都道府県介護保険事業支援計画においては、都道府県が定める区域ごとに介護保険施設等の必要入所定員総数その他介護給付等対象サービス量の見込みを定めることとされています。
- 老人福祉圏域については、広域的な見地から介護保険施設等の整備目標を調整するため、「総合的な行政の効率」、「福祉行政の一貫性」から、和歌山県保健医療計画における二次保健医療圏との一致を図り、県振興局の所管区域（保健・福祉に関する事項についてのみ）、及び保健所の所管区域とも合致する次の7圏域を引き続き設定します。

老人福祉圏域

圏域名	構成市町村
和歌山・海南・海草【2市1町】	和歌山市、海南市、海草郡（紀美野町）
紀の川・岩出【2市】	紀の川市、岩出市
橋本・伊都【1市3町】	橋本市、伊都郡（かつらぎ町、九度山町、高野町）
有田【1市3町】	有田市、有田郡（湯浅町、広川町、有田川町）
御坊・日高【1市5町】	御坊市、日高郡（美浜町、日高町、由良町、印南町、日高川町）
田辺・西牟婁【1市4町】	田辺市、日高郡（みなべ町）、西牟婁郡（白浜町、上富田町、すさみ町）
新宮・東牟婁【1市4町1村】	新宮市、東牟婁郡（那智勝浦町、太地町、古座川町、北山村、串本町）



1. 基本理念

- 本県が目指すべき豊かな長寿社会の目標像として、従前計画の理念を継承し、

高齢者が安心して、いきいきと暮らすことができる和歌山

を本計画の基本理念とします。

- 高齢者の自立と尊厳が確保され、適切な支援のもとで安全・安心に暮らすことのできる社会、高齢者が健康で元気に、自分らしくいきいきと生活を送ることのできる社会、地域の担い手や社会の一員として生きがいを持って高齢者が活躍できる社会、このような将来像を表現するものが「高齢者が安心して、いきいきと暮らすことができる和歌山」であり、地域包括ケアシステムの推進を通じて、目標とする社会の実現をめざしていきます。


2. 計画の視点

(1) 地域包括ケアシステムの推進に向けた計画づくり

- 地域包括ケアシステムとは、医療、介護、予防、住まい、生活支援サービスを切れ目なく、有機的かつ一体的に、日常生活圏域を単位に提供していくことで、ひとり暮らしの高齢者や要介護度の重い高齢者など、高齢者がどのような状況にあっても安心して在宅生活を送ることができるようにしていくという考え方です。そのためには、地域のさまざまな主体が連携することにより、高齢者本人や家族が、どのように生活していくかを主体的に選択でき、高齢者の生活の基盤となる「住まい」が確保され、多様な「生活支援・福祉サービス」により在宅での生活を支え、個々の課題にあわせて「介護・リハビリテーション」「医療・看護」「保健・予防」という専門的なサービスが必要に応じて適切に提供される仕組みづくりが必要となります。
- 地域包括ケアシステムの推進に向けては、行政のみならず、高齢者自身も含め、多様な主体が参画し、高齢者の生活をさまざまな形で支え合う「地域共生社会」の考え方をふまえ、地域特性を活かした取組を地域全体で主体的に進めていくことが不可欠です。
- 本県内においては都市部から中山間地域まで、さまざまな地域があり、日常生活圏域の様相も様々です。本計画の推進にあたっては、地域包括ケアシステム、地域共生社会の視点をふまえながら、国の考え方を基本としつつも、それぞれの地域において創意工夫を発揮し、地域の実情に合った取組が可能となるようにする必要があり、県としても地域の実情に応じた支援を進めます。

(2) 中・長期的な視点に立った計画づくり

- 地域包括ケアシステムの推進には息の長い取組が必要であり、計画においても中・長期的な目標設定が必要です。国の指針では、団塊の世代がすべて75歳以上となり、介護需要等が大きく増えていくと見込まれる2025年（令和7年）及び65歳以上人口がピークを迎え、介護ニーズの高い85歳以上人口が急速に増加することが見込まれる2040年（令和22年）の双方を念頭に、高齢者人口や介護サービスのニーズを中長期的に見据えることについて計画に位置付けることが求められています。本県においては、更に、75歳以上の高齢者がピークを迎える2030年（令和12年）も念頭に置き、計画づくりに取り組むものとしします。



(3) 医療計画と整合性のとれた計画づくり

- 地域包括ケアシステムの推進に向けて、医療と介護の連携、医療・介護基盤の確保は重要な視点です。在宅医療・介護の充実など地域包括ケアシステムの基盤のさらなる充実のために、本計画と県の医療計画である『和歌山県保健医療計画』とのより緊密な連携が重要となります。本計画の策定にあたっては、医療計画の作成・見直しのプロセスとも十分な連携を行い、両計画における目標等の整合・調和を図るものとします。

3. 和歌山県における視点

- 本計画の基本理念、計画の視点に加え、以下に示す視点を本県の取組姿勢として、計画の推進を図るものとします。

(1) 高齢者の人権確立と権利擁護を基調とした計画づくり

- 地域包括ケアシステムや地域共生社会の推進、介護保険事業や高齢者福祉施策の取組等は、すべて高齢者の人権尊重を根底に置いて展開される必要があります。計画の推進にあたっては、高齢者の人権確立と権利擁護を基調として取組を進めます。

(2) わかやまの地域性をふまえた計画づくり


- 本県には都市部から過疎の進む中山間地域までさまざまな地域があります。こうした多様な地域性をふまえ、それぞれの地域に適した地域包括ケアシステムの推進に向けた取組を進めます。
- 本県では、介護の必要度が増す75歳以上の高齢者人口に着目し、各市町村の2040年までの75歳以上の高齢者人口の将来推計を勘案し、介護基盤整備の取組を進めます。

(3) 市町村と連携協調した計画づくり

- 地域の実情をふまえた地域包括ケアシステムの推進、介護保険事業の円滑な実施を図るため、市町村が策定する介護保険事業計画の方針を尊重しつつ、市町村と連携協調して広域的な観点から取組を進めます。
- また、市町村が策定する介護保険事業計画の方針を尊重しつつ、保険者機能強化推進交付金及び介護保険保険者努力支援交付金の評価指標を活用しながら、自立支援・重度化防止、介護予防及び日常生活支援等に資する施策を、各市町村の地域差や取組状況に応じ支援していきます。

(4) 地域包括ケアシステムを推進するための圏域別の支援計画づくり

- 本県においては、大部分の市町村で高齢化率がすでに30%を超えており、ひとり暮らしの高齢者、要介護高齢者等が増える中、介護、医療、生活支援のニーズが増大しています。一方、都市部と中山間地域における地域資源の偏在等、各地域はさまざまな課題を有しています。地域の多様な現状をふまえ、居宅サービス・施設サービスのバランス等にも配慮しつつ、主に圏域を単位として市町村の地域包括ケアシステムの推進を支援する計画づくりを行います。



4. 基本方針

- 基本理念の実現をめざし、県、市町村はもとより、県民、地域、関係機関、各種団体、事業者など、多様な主体が主体的に行動し、協働して地域包括ケアシステムの推進に向け取り組んでいくことが大切です。本計画は以下の5つを基本方針として、施策を推進していきます。

1 住み慣れた地域でみんなが支え合う社会づくり

- ◆ 社会全体で高齢者を支える地域づくり、できるだけ住み慣れた地域で安心して暮らすことのできる地域包括ケアシステムの推進
- ◆ 地域特性をふまえた創意工夫のもとで、見守りのネットワークづくり、多様な生活支援サービスの充実や担い手を育成、認知症対応力の強化

2 生きがいを持ち、健康で自立した生活を送れる社会づくり（80歳現役社会の実現）

- ◆ 健康づくりや介護予防、自立支援・重度化防止などの取組の一層の充実
- ◆ 高齢者が長年培ってきた豊かな知識・経験・技術を地域社会で活かせるような仕組みづくり、高齢者の生きがいや自己実現、雇用・就労の機会の確保、生涯学習の支援、地域社会活動の促進など、総合的な社会参加施策、生きがいづくり
- ◆ 年齢を重ねてもそれぞれの人々が希望に応じて社会参加ができる「80歳現役社会」の実現

3 安全・安心に暮らせる社会づくり


- ◆ 高齢者の身体状況等に合った住まいの確保、適切な施設整備の推進、相談支援体制の充実、医療・介護の専門的なサービスの充実と医療・介護の連携の促進
- ◆ サービスを支える「人材」の確保と定着、適切なサービス提供のための資質の向上
- ◆ バリアフリーの配慮等の福祉のまちづくり、買い物や通院など高齢者の生活に配慮した高齢者が住みやすいまちづくり、防災・防火・防犯対策、交通安全や消費者被害の防止、大規模自然災害や新型コロナウイルス感染症の拡大への対応力強化

4 高齢者の尊厳を保持するための環境づくり

- ◆ 人権意識の一層の高揚の促進、高齢者虐待などへの対応強化、人権擁護の体制充実に向けた基盤整備、研修などを通じた人材育成
- ◆ 介護サービス等の質の向上、悪質な事業者への対応指導體制の強化、給付の適正化、要介護認定関係者への研修など、介護保険制度の適正運用と持続性の確保
- ◆ 市町村の保険者機能の一層の向上

5 高齢化に対応した社会環境づくり

- ◆ 人口減少などの社会動向をふまえ、高齢化に対応した社会環境の整備、福祉産業の振興や技術開発の促進、限られた資源を有効に使う介護サービス等を確保提供できる環境づくり
- ◆ 要介護高齢者を抱える現役世代の増加に対応した介護家族への支援、介護離職の防止



5. わかやま長寿プラン2021の体系

基本理念

高齢者が安心して、いきいきと暮らすことができる和歌山

基本方針

1 住み慣れた地域でみんなが 支え合う社会づくり

(1)高齢者の見守り体制の構築

- ①地域見守り協力員
- ②地域の見守りネットワークづくり

(2)認知症対策の推進

- ①認知症サポーターの養成・正しい知識の啓発
- ②認知症の予防及び地域医療支援体制の充実
- ③認知症の人と介護家族への支援
- ④地域で支える支援体制づくり

(3)多様な生活支援サービスの充実

(4)多様な担い手による地域支え合い体制の構築

- ①地域支え合い体制
- ②ボランティア・NPO活動の支援

3 安全・安心に暮らせる社会づくり

(1)地域で住み続けるための安全・安心を確保する基盤整備

- ①医療と介護の連携
- ②在宅介護を支援するサービスの充実・介護家族への支援
- ③在宅医療の確保
- ④人生の最終段階における体制整備
- ⑤地域包括支援センターの充実・強化
- ⑥地域の高齢者の相談・支援体制づくり

(2)高齢者の増加に対応した着実な施設整備

- ①介護基盤施設の整備
- ②民間高齢者施設の整備

(3)人材の確保・育成

- ①介護人材の確保・育成
- ②専門職人材の育成・確保

(4)安全・安心に暮らせる環境の整備

- ①高齢者が住みやすいまちづくり
- ②高齢者に配慮した住まいの整備・確保
- ③高齢者を守る防災・防火・防犯対策の推進
- ④高齢者の交通安全対策
- ⑤高齢消費者の安全対策
- ⑥感染症対策の推進

2 生きがいを持ち、健康で自立した生活を送れる 社会づくり（80歳現役社会の実現）

(1)健康づくり・介護予防・自立支援・重度化防止の推進

- ①健康づくりの推進
- ②介護予防の充実
- ③自立支援・重度化防止の推進
- ④地域リハビリテーションの推進
- ⑤高齢者スポーツ・レクリエーション活動の促進

(2)社会参加活動、生涯学習等の促進

- ①地域の特色を活かした生きがい活動、社会参加活動、地域づくりの推進
- ②生涯学習、文化活動の振興
- ③子供とのふれあい交流の促進

(3)地域の特色を活かした生きがい就労・有償ボランティアの活性化

- ①地域の特色を活かした生きがい就労
- ②シルバー人材センター機能強化
- ③有償ボランティア活動の創出・活性化

(4)老人クラブ活動の促進

4 高齢者の尊厳を保持するための環境づくり

(1)高齢者の人権確立と権利擁護

- ①人権啓発の推進
- ②人権教育と福祉学習の推進
- ③日常生活自立支援（福祉サービス利用援助）
- ④成年後見制度利用支援
- ⑤高齢者権利擁護推進
- ⑥低所得者対策
- ⑦介護・福祉サービス等の相談や苦情解決体制
- ⑧身近な地域資源の活用

(2)介護保険サービスの質の確保と向上

- ①指導監査体制の充実・強化
- ②介護サービス情報の公表と介護・福祉サービスの評価
- ③介護従事者の資質の向上・活動支援
- ④専門職の資質の向上・活動支援

(3)介護保険制度の適正な運用

- ①住民に開かれた介護保険事業の実施
- ②介護給付等の適正化

(4)高齢者福祉保健行政等の体制構築・連携


5 高齢化に対応した 社会環境づくり

(1)福祉産業等の振興

- ①高齢者の選択の幅を広げる多様な事業活動の推進
- ②福祉用具や介護環境に資する技術開発・産業振興

(2)人口減少社会・長寿社会への対応

- ①80歳現役社会に向けた雇用・就業の機会の確保
- ②家族介護者の負担軽減・介護離職を防ぐ環境整備
- ③ICT、ロボット等活用による医療・介護の効率化
- ④住宅等保有資産の利活用の推進

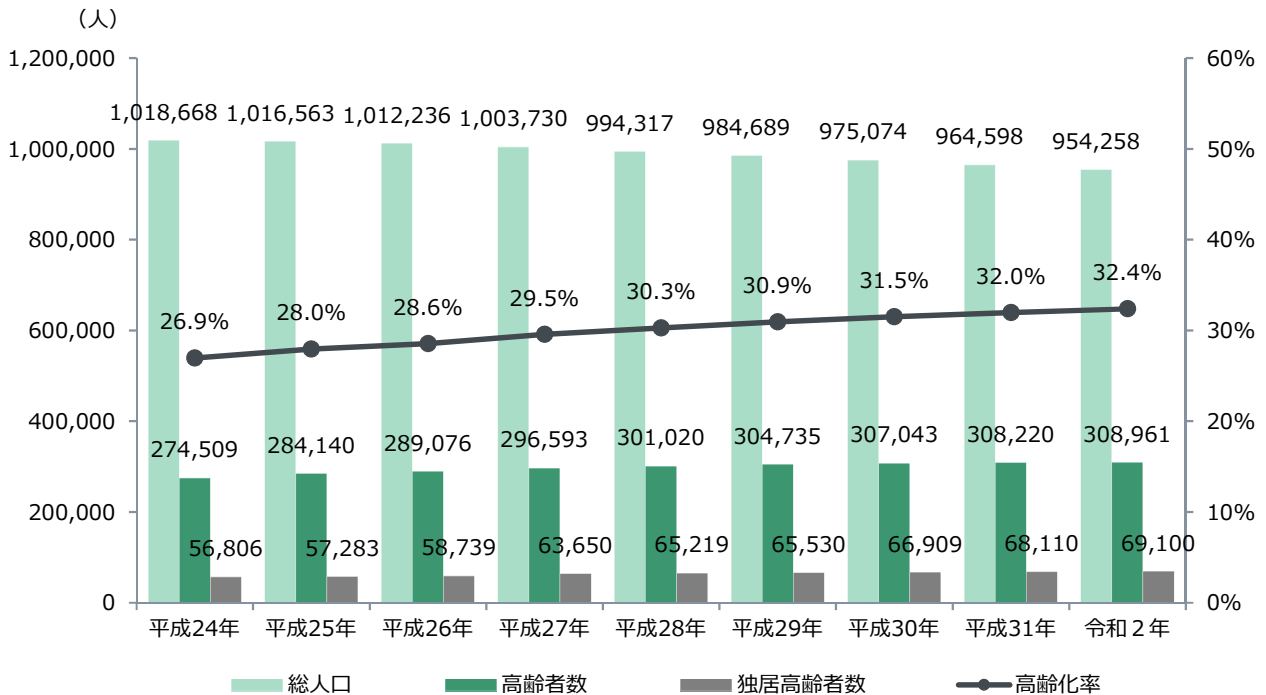


6. 県内高齢者の状況・将来推計

(1) 高齢者人口の動向


- 和歌山県の高齢者数（65歳以上人口）は、令和2年1月1日現在、308,961人となっています。高齢化率は32.4%であり、年々上昇しています。
- 高齢者のうち、独居高齢者（一人暮らしの高齢者）は令和2年1月1日現在で69,100人であり、高齢者全体の22.4%となっています。
- 圏域別では、特に新宮・東牟婁圏域で高齢化率が高く、41.2%となっています。一方、紀の川・岩出圏域では27.9%となっており、差が10ポイント以上となっています。

高齢者人口及び高齢化率の推移（住民基本台帳人口）



圏域別の高齢化状況（住民基本台帳人口；令和2年1月1日現在）

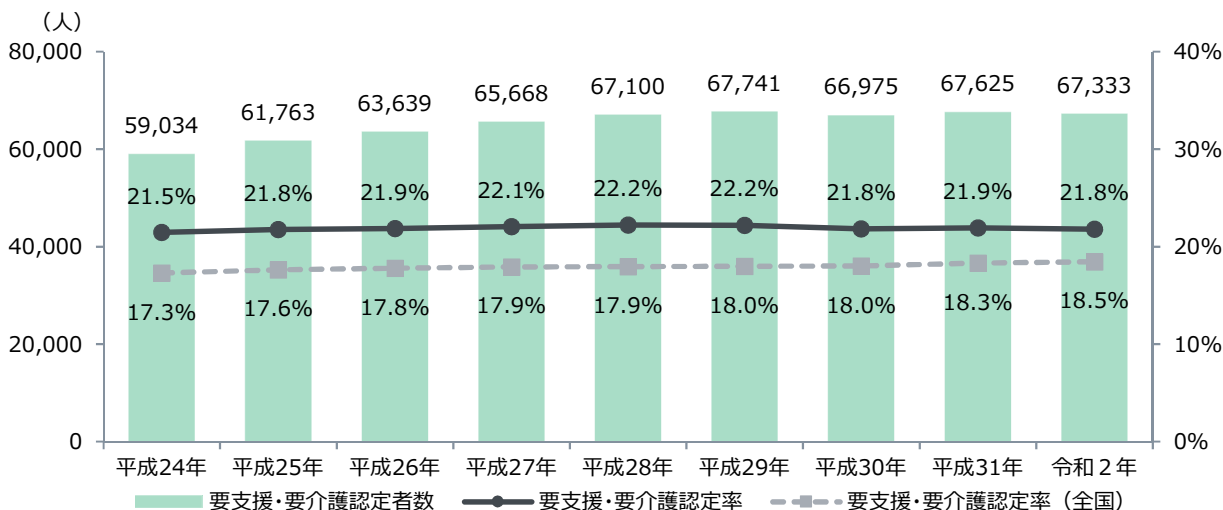
圏域	総人口	高齢者数		高齢化率
		独居高齢者数	(割合)	
和歌山・海南・海草	425,932	133,165	24,227	31.3%
紀の川・岩出	115,807	32,312	5,696	27.9%
橋本・伊都	86,195	29,701	6,883	34.5%
有田	72,873	24,237	5,636	33.3%
御坊・日高	61,828	20,745	5,116	33.6%
田辺・西牟婁	126,427	41,960	12,106	33.2%
新宮・東牟婁	65,196	26,841	9,436	41.2%
全県	954,258	308,961	69,100	32.4%



(2) 要支援・要介護認定者数の推移


- 令和2年3月末日現在の和歌山県の第1号被保険者における要支援・要介護認定者数は67,333人となっており、近年はほぼ横ばいで推移しています。第1号被保険者全体に対する割合（認定率）は、令和2年3月末日現在で21.8%となっており、認定率の推移もほぼ横ばいです。全国と比較して認定率は3ポイントほど高い水準です。
- 圏域別の要支援・要介護認定率については、和歌山・海南・海草圏域や田辺・西牟婁圏域が高くなっています。一方、有田圏域では認定率が低くなっています。

要支援・要介護認定者数の推移（介護保険事業状況報告；各年3月末日現在）



圏域別の要支援・要介護認定者数および認定率（介護保険事業状況報告；令和2年3月末日現在）
(人)

圏域	第1号被保険者数	要支援（要介護）認定者数								認定率
		要支援1	要支援2	要介護1	要介護2	要介護3	要介護4	要介護5		
和歌山・海南・海草	133,029	30,413	6,007	4,403	6,014	4,484	3,503	3,333	2,669	22.9%
紀の川・岩出	32,430	6,533	1,218	1,173	994	985	815	799	549	20.1%
橋本・伊都	29,695	5,953	799	890	1,468	1,002	744	550	500	20.0%
有田	24,362	4,562	477	846	634	769	618	714	504	18.7%
御坊・日高	20,665	4,354	698	513	823	660	565	565	530	21.1%
田辺・西牟婁	41,965	9,556	1,770	1,589	1,507	1,437	1,096	1,135	1,022	22.8%
新宮・東牟婁	26,802	5,962	1,054	867	1,086	866	771	801	517	22.2%
全県	308,948	67,333	12,023	10,281	12,526	10,203	8,112	7,897	6,291	21.8%



(3) 介護保険被保険者数の将来推計

- 介護保険被保険者数については、第1号被保険者数、第2号被保険者数とも、減少傾向で推移するものと見込まれます。

(人)


		令和2年度	令和3年度	令和4年度	令和5年度	令和7 (2025) 年度	令和12 (2030) 年度	令和17 (2035) 年度	令和22 (2040) 年度
第1号被保険者数	和歌山県	309,791	309,656	308,558	307,565	305,489	297,939	288,000	283,291
	和歌山・海南・海草	133,682	133,712	133,239	132,906	132,106	129,447	126,597	126,703
	紀の川・岩出	32,618	32,896	33,024	33,205	33,436	34,011	34,316	34,949
	橋本・伊都	29,958	30,084	30,082	30,039	30,125	29,319	27,717	26,291
	有田	24,253	24,157	24,057	23,877	23,569	22,659	21,457	20,621
	御坊・日高	20,719	20,615	20,533	20,456	20,223	19,432	18,614	18,146
	田辺・西牟婁	41,957	41,837	41,626	41,456	41,121	40,062	38,446	37,591
	新宮・東牟婁	26,604	26,355	25,997	25,626	24,909	23,009	20,853	18,990
第2号被保険者数	和歌山県	311,140	307,903	305,052	302,085	295,311	273,988	248,156	215,022
	和歌山・海南・海草	139,765	138,907	138,346	137,601	135,867	128,659	118,138	104,159
	紀の川・岩出	39,927	39,631	39,422	39,176	38,326	35,669	32,440	28,292
	橋本・伊都	27,526	27,027	26,513	26,110	25,104	22,862	20,479	17,193
	有田	23,246	22,937	22,563	22,242	21,632	19,676	17,680	15,178
	御坊・日高	19,610	19,352	19,048	18,737	18,186	16,687	14,920	12,710
	田辺・西牟婁	41,507	40,963	40,479	39,976	38,844	35,109	31,246	26,443
	新宮・東牟婁	19,559	19,086	18,681	18,243	17,352	15,326	13,253	11,047

(4) 要支援・要介護認定者数の将来推計

- 要支援・要介護認定者数は、今後も増加が続き、令和17年頃がピークになるものと見込まれます。

(人)


	令和2年度	令和3年度	令和4年度	令和5年度	令和7 (2025) 年度	令和12 (2030) 年度	令和17 (2035) 年度	令和22 (2040) 年度
和歌山県	68,773	69,577	70,726	71,716	71,988	74,619	74,986	72,215
和歌山・海南・海草	31,244	31,609	32,285	32,920	33,147	34,861	34,874	33,339
紀の川・岩出	6,634	6,740	6,913	7,032	7,139	7,529	7,892	7,898
橋本・伊都	6,011	6,182	6,280	6,387	6,512	6,895	7,149	6,895
有田	4,635	4,666	4,721	4,727	4,711	4,762	4,727	4,565
御坊・日高	4,482	4,487	4,501	4,504	4,488	4,488	4,504	4,438
田辺・西牟婁	9,706	9,851	9,965	10,082	10,232	10,343	10,216	9,853
新宮・東牟婁	6,061	6,042	6,061	6,064	5,759	5,741	5,624	5,227



(5) 介護保険サービス見込量の将来推計


和歌山県		サービス名	令和3年度	令和4年度	令和5年度	令和7(2025)年度	令和12(2030)年度	令和17(2035)年度	令和22(2040)年度
介護	居宅	訪問介護	回/年 5,463,713	5,626,530	5,749,391	5,792,228	6,171,304	6,360,618	6,196,358
		訪問入浴介護	回/年 24,775	25,848	26,716	26,462	27,438	28,312	28,355
		訪問看護	回/年 654,630	683,722	696,314	698,056	734,046	747,127	726,580
		訪問リハビリテーション	回/年 165,456	168,254	171,715	171,276	178,032	181,262	175,702
		居宅療養管理指導	人/年 73,332	76,668	78,684	80,124	82,872	85,392	86,568
		通所介護	回/年 1,444,408	1,488,694	1,518,112	1,533,120	1,615,919	1,648,232	1,594,586
		通所リハビリテーション	回/年 403,727	410,528	415,648	419,735	441,484	450,070	437,672
		短期入所生活介護	日/年 448,271	456,920	460,727	461,618	469,242	474,695	466,717
		短期入所療養介護	日/年 38,564	39,564	40,864	41,766	43,571	44,408	43,561
		特定施設入居者生活介護	人/年 13,812	14,052	15,768	16,296	16,884	17,436	17,760
		福祉用具貸与	人/年 213,036	220,068	225,024	228,024	235,860	242,376	242,880
		特定福祉用具販売	人/年 4,044	4,068	4,104	4,176	4,140	4,224	4,212
		住宅改修	人/年 3,624	3,660	3,720	3,744	3,852	3,960	4,020
		居宅介護支援	人/年 330,384	336,444	340,536	342,756	358,584	364,128	353,280
地域密着型	定期巡回・随時対応型訪問介護看護	人/年 1,944	2,160	2,184	2,208	2,244	2,232	2,220	
	夜間対応型訪問介護	人/年 12	12	12	12	12	12	12	
	認知症対応型通所介護	回/年 46,130	47,466	47,800	48,247	49,814	51,031	49,081	
	小規模多機能型居宅介護	人/年 10,284	10,668	11,148	11,268	11,412	11,436	11,448	
	認知症対応型共同生活介護	人/年 24,084	24,828	25,188	25,824	26,856	27,144	26,508	
	地域密着型特定施設入居者生活介護	人/年 2,556	2,964	2,976	3,036	3,228	3,288	3,252	
	地域密着型介護老人福祉施設入所者生活介護	人/年 7,680	8,376	8,724	9,156	9,564	9,972	10,308	
	看護小規模多機能型居宅介護	人/年 2,568	2,820	3,396	3,420	3,456	3,528	3,516	
	地域密着型通所介護	回/年 606,238	637,728	658,856	666,552	708,686	726,793	709,058	
施設	介護老人福祉施設	人/年 69,576	69,720	69,900	71,268	72,576	73,332	73,176	
	介護老人保健施設	人/年 41,244	41,484	42,012	43,656	45,096	45,192	44,688	
	介護医療院	人/年 3,972	4,092	4,320	5,520	5,664	5,820	5,748	
	介護療養型医療施設	人/年 1,212	1,128	972	0	0	0	0	
予防	居宅	訪問入浴介護	回/年 48	47	46	47	47	47	47
		訪問看護	回/年 144,679	146,956	148,912	147,386	147,449	146,038	142,386
		訪問リハビリテーション	回/年 36,656	37,571	37,913	37,272	37,948	37,241	36,422
		居宅療養管理指導	人/年 5,472	5,640	5,748	5,880	5,988	5,988	5,904
		通所リハビリテーション	人/年 27,216	27,792	28,260	28,812	29,820	30,204	30,036
		短期入所生活介護	日/年 6,115	6,250	6,230	6,236	6,434	6,422	6,367
		短期入所療養介護	日/年 689	727	732	733	706	686	684
		特定施設入居者生活介護	人/年 3,096	3,156	3,420	3,420	3,492	3,540	3,576
		福祉用具貸与	人/年 77,856	79,776	80,844	81,600	83,112	82,416	80,760
		特定福祉用具販売	人/年 2,004	2,040	2,100	2,088	2,100	2,028	2,004
		住宅改修	人/年 2,904	2,928	2,952	2,952	2,964	2,952	2,892
		介護予防支援	人/年 105,648	108,192	109,608	110,604	114,144	112,404	107,220
		地域密着型	認知症対応型通所介護	回/年 982	982	982	982	982	982
小規模多機能型居宅介護	人/年 1,092		1,116	1,116	1,128	1,116	1,104	1,056	
認知症対応型共同生活介護	人/年 132		144	144	168	144	144	144	

介護保険施設等の整備数(床)	令和2年度末見込	令和3年度	令和4年度	令和5年度	今期増加数
指定介護老人福祉施設	5,783	5,843	5,843	5,843	60
介護老人保健施設	3,480	3,480	3,570	3,570	90
介護医療院	289	289	289	289	0
指定介護療養型医療施設	165	165	165	165	0
地域密着型介護老人福祉施設入所者生活介護	631	689	689	718	87
地域密着型特定施設入居者生活介護	226	226	260	260	34
認知症対応型共同生活介護	2,021	2,048	2,084	2,084	63
特定施設入居者生活介護	1,206	1,307	1,307	1,433	227




和歌山・海南・海草圏域			令和3年度	令和4年度	令和5年度	令和7 (2025) 年度	令和12 (2030) 年度	令和17 (2035) 年度	令和22 (2040) 年度
サービス名									
介護	居宅	訪問介護	回/年 3,031,752	3,135,118	3,213,652	3,256,640	3,530,020	3,649,470	3,527,930
		訪問入浴介護	回/年 11,552	11,878	12,355	12,502	12,845	12,955	13,271
		訪問看護	回/年 262,444	279,109	285,226	288,724	312,217	320,248	309,320
		訪問リハビリテーション	回/年 83,867	84,919	86,455	86,851	91,373	92,467	87,971
		居宅療養管理指導	人/年 53,328	56,088	57,768	59,340	61,020	62,724	64,188
		通所介護	回/年 703,322	732,190	752,903	761,732	814,409	829,609	796,595
		通所リハビリテーション	回/年 198,445	202,040	204,440	207,809	219,977	222,277	214,898
		短期入所生活介護	日/年 153,514	154,928	156,148	159,388	160,878	161,777	162,419
		短期入所療養介護	日/年 11,539	11,885	12,362	12,427	13,094	13,370	12,773
		特定施設入居者生活介護	人/年 6,300	6,492	8,064	8,604	9,048	9,504	9,972
		福祉用具貸与	人/年 106,608	111,204	114,708	117,720	121,236	125,220	128,316
		特定福祉用具販売	人/年 1,788	1,776	1,788	1,812	1,824	1,860	1,884
住宅改修	人/年 1,632	1,656	1,692	1,728	1,764	1,812	1,872		
居宅介護支援	人/年 156,372	159,396	161,436	163,032	172,560	174,696	168,060		
地域密着型	定期巡回・随時対応型訪問介護看護	人/年 1,512	1,716	1,740	1,752	1,788	1,752	1,752	
	夜間対応型訪問介護	人/年 12	12	12	12	12	12	12	
	認知症対応型通所介護	回/年 26,731	28,033	28,302	28,457	30,012	30,614	28,900	
	小規模多機能型居宅介護	人/年 6,600	6,648	6,924	7,068	7,152	7,080	7,152	
	認知症対応型共同生活介護	人/年 12,528	13,188	13,416	13,752	14,568	14,820	14,388	
	地域密着型特定施設入居者生活介護	人/年 600	936	936	948	996	996	996	
	地域密着型介護老人福祉施設入所者生活介護	人/年 4,140	4,836	5,184	5,556	5,964	6,396	6,840	
	看護小規模多機能型居宅介護	人/年 2,040	2,076	2,136	2,160	2,172	2,160	2,172	
地域密着型通所介護	回/年 337,868	361,993	378,125	385,927	418,440	431,238	420,686		
施設	介護老人福祉施設	人/年 20,844	20,832	20,856	20,784	20,976	21,084	21,096	
	介護老人保健施設	人/年 15,036	14,988	14,976	15,648	16,404	16,632	16,104	
	介護医療院	人/年 984	1,080	1,092	1,800	1,836	1,920	1,848	
	介護療養型医療施設	人/年 600	504	504	0	0	0	0	
予防	居宅	訪問入浴介護	回/年 0	0	0	0	0	0	0
		訪問看護	回/年 31,802	33,005	33,562	34,802	35,388	36,240	37,128
		訪問リハビリテーション	回/年 13,206	13,313	13,472	13,578	14,008	13,339	12,580
		居宅療養管理指導	人/年 3,552	3,684	3,756	3,876	3,936	3,888	3,864
		通所リハビリテーション	人/年 14,028	14,280	14,544	15,036	15,540	16,020	16,416
		短期入所生活介護	日/年 1,369	1,369	1,358	1,458	1,422	1,344	1,434
		短期入所療養介護	日/年 128	130	132	133	122	120	120
		特定施設入居者生活介護	人/年 1,296	1,320	1,596	1,572	1,644	1,728	1,812
		福祉用具貸与	人/年 39,024	40,524	41,244	42,360	42,828	42,492	42,444
		特定福祉用具販売	人/年 744	756	768	780	768	744	756
		住宅改修	人/年 1,140	1,152	1,188	1,212	1,200	1,212	1,200
		介護予防支援	人/年 50,580	52,260	53,148	54,468	56,736	55,428	52,248
地域密着型	認知症対応型通所介護	回/年 886	886	886	886	886	886	834	
	小規模多機能型居宅介護	人/年 624	636	636	648	648	624	600	
	認知症対応型共同生活介護	人/年 60	60	60	72	72	72	72	

介護保険施設等の整備数 (床)	令和2年度末 見込	令和3年度	令和4年度	令和5年度	今期増加数
指定介護老人福祉施設	1,779	1,809	1,809	1,809	30
介護老人保健施設	1,363	1,363	1,363	1,363	0
介護医療院	77	77	77	77	0
指定介護療養型医療施設	71	71	71	71	0
地域密着型介護老人福祉施設入所者生活介護	348	406	406	435	87
地域密着型特定施設入居者生活介護	54	54	83	83	29
認知症対応型共同生活介護	1,085	1,103	1,139	1,139	54
特定施設入居者生活介護	691	712	712	852	161




紀の川・岩出圏域			令和3年度	令和4年度	令和5年度	令和7 (2025) 年度	令和12 (2030) 年度	令和17 (2035) 年度	令和22 (2040) 年度		
サービス名											
介護	居宅	訪問介護	回/年	509,676	528,372	539,168	550,817	608,684	660,977	683,268	
		訪問入浴介護	回/年	3,119	3,293	3,350	3,358	3,718	4,174	4,223	
		訪問看護	回/年	52,932	54,682	55,423	56,308	61,004	65,514	66,758	
		訪問リハビリテーション	回/年	19,590	20,128	20,612	20,728	22,291	24,137	24,694	
		居宅療養管理指導	人/年	6,192	6,432	6,516	6,672	7,272	7,812	7,944	
		通所介護	回/年	146,242	150,996	152,815	152,646	165,724	177,442	178,811	
		通所リハビリテーション	回/年	49,534	50,921	51,728	52,870	57,476	61,204	61,963	
		短期入所生活介護	日/年	46,921	48,338	48,943	48,834	51,671	54,221	54,832	
		短期入所療養介護	日/年	3,638	3,638	3,709	3,934	4,421	4,573	4,877	
		特定施設入居者生活介護	人/年	840	852	864	876	912	960	972	
		福祉用具貸与	人/年	19,812	20,496	20,832	21,180	23,148	24,828	25,236	
		特定福祉用具販売	人/年	360	372	372	384	396	432	420	
		住宅改修	人/年	348	360	360	360	408	432	432	
		居宅介護支援	人/年	31,860	32,940	33,468	34,044	36,996	39,468	39,876	
	地域密着型	定期巡回・随時対応型訪問介護看護	人/年	384	396	396	396	396	420	408	
		夜間対応型訪問介護	人/年	0	0	0	0	0	0	0	
		認知症対応型通所介護	回/年	2,239	2,239	2,239	2,239	2,239	2,362	2,239	
		小規模多機能型居宅介護	人/年	348	360	372	372	432	480	492	
		認知症対応型共同生活介護	人/年	2,112	2,124	2,136	2,136	2,244	2,352	2,352	
		地域密着型特定施設入居者生活介護	人/年	0	0	0	0	0	0	0	
		地域密着型介護老人福祉施設入所者生活介護	人/年	240	240	240	240	240	240	240	
		看護小規模多機能型居宅介護	人/年	0	0	0	0	0	0	0	
	施設	地域密着型通所介護	回/年	42,347	43,621	44,186	44,472	47,118	49,580	49,916	
		介護老人福祉施設	人/年	7,272	7,320	7,356	7,488	7,932	8,328	8,520	
		介護老人保健施設	人/年	3,096	3,360	3,852	3,972	4,128	3,948	4,416	
		介護医療院	人/年	900	924	960	996	1,056	1,116	1,176	
	予防	居宅	介護療養型医療施設	人/年	12	12	0	0	0	0	0
			訪問入浴介護	回/年	0	0	0	0	0	0	0
			訪問看護	回/年	6,103	6,187	6,356	6,402	6,816	7,069	6,836
			訪問リハビリテーション	回/年	5,010	5,173	5,268	5,268	5,848	6,011	6,106
			居宅療養管理指導	人/年	720	744	756	768	864	900	876
			通所リハビリテーション	人/年	3,324	3,384	3,432	3,480	3,708	3,792	3,672
			短期入所生活介護	日/年	1,176	1,276	1,276	1,276	1,430	1,430	1,276
短期入所療養介護			日/年	36	36	36	36	36	36	36	
特定施設入居者生活介護			人/年	372	372	372	372	396	396	384	
福祉用具貸与			人/年	6,684	6,852	6,972	7,128	7,824	8,064	7,896	
特定福祉用具販売		人/年	228	228	240	240	288	288	276		
住宅改修		人/年	300	300	300	312	324	336	324		
介護予防支援		人/年	9,564	9,804	9,984	10,164	11,136	11,448	11,196		
地域密着型		認知症対応型通所介護	回/年	0	0	0	0	0	0	0	
	小規模多機能型居宅介護	人/年	36	36	36	36	36	36	36		
	認知症対応型共同生活介護	人/年	24	24	24	24	24	24	24		

介護保険施設等の整備数(床)	令和2年度末 見込	令和3年度	令和4年度	令和5年度	今期増加数
指定介護老人福祉施設	610	630	630	630	20
介護老人保健施設	284	284	374	374	90
介護医療院	55	55	55	55	0
指定介護療養型医療施設	48	48	48	48	0
地域密着型介護老人福祉施設入所者生活介護	20	20	20	20	0
地域密着型特定施設入居者生活介護	0	0	0	0	0
認知症対応型共同生活介護	180	180	180	180	0
特定施設入居者生活介護	0	35	35	35	35




橋本・伊都圏域			令和3年度	令和4年度	令和5年度	令和7(2025)年度	令和12(2030)年度	令和17(2035)年度	令和22(2040)年度	
サービス名										
介護	居宅	訪問介護	回/年	311,693	324,560	337,364	339,372	356,063	371,369	367,169
		訪問入浴介護	回/年	4,309	4,532	4,621	4,526	4,799	4,934	4,650
		訪問看護	回/年	54,035	56,375	58,354	57,539	59,104	60,516	58,033
		訪問リハビリテーション	回/年	6,347	6,812	6,853	6,581	6,938	7,547	7,331
		居宅療養管理指導	人/年	3,888	4,092	4,248	4,224	4,560	4,860	4,704
		通所介護	回/年	109,609	113,000	116,382	120,050	126,212	130,264	125,483
		通所リハビリテーション	回/年	43,410	43,932	44,972	45,392	48,673	51,384	49,333
		短期入所生活介護	日/年	33,646	34,948	35,600	36,178	38,186	39,110	35,730
		短期入所療養介護	日/年	5,768	6,076	6,296	6,649	7,172	7,513	7,489
		特定施設入居者生活介護	人/年	816	816	816	768	804	828	828
	地域密着型	福祉用具貸与	人/年	18,096	18,672	19,212	19,164	20,436	21,420	20,772
		特定福祉用具販売	人/年	372	396	420	480	408	408	408
		住宅改修	人/年	360	372	384	384	396	432	432
		居宅介護支援	人/年	28,920	29,340	30,000	30,324	31,812	32,916	32,124
		定期巡回・随時対応型訪問介護看護	人/年	24	24	24	36	36	36	36
		夜間対応型訪問介護	人/年	0	0	0	0	0	0	0
		認知症対応型通所介護	回/年	3,320	3,370	3,455	3,547	3,684	4,103	4,112
		小規模多機能型居宅介護	人/年	480	672	672	684	696	744	744
		認知症対応型共同生活介護	人/年	1,548	1,596	1,644	1,896	1,872	1,848	1,836
		地域密着型特定施設入居者生活介護	人/年	684	696	708	708	780	840	840
施設	地域密着型介護老人福祉施設入所者生活介護	人/年	240	240	240	240	228	204	180	
	看護小規模多機能型居宅介護	人/年	444	504	600	600	624	708	684	
	地域密着型通所介護	回/年	57,875	61,969	64,685	65,126	69,182	73,448	73,088	
	介護老人福祉施設	人/年	10,344	10,440	10,512	10,992	11,352	11,652	11,796	
予防	介護老人保健施設	人/年	4,764	4,764	4,764	4,992	5,340	5,508	5,544	
	介護医療院	人/年	72	72	72	84	108	132	132	
	介護療養型医療施設	人/年	96	96	96	0	0	0	0	
	地域密着型	訪問入浴介護	回/年	0	0	0	0	0	0	0
		訪問看護	回/年	5,932	6,198	6,493	6,314	6,193	6,134	5,567
		訪問リハビリテーション	回/年	732	732	931	910	910	910	910
		居宅療養管理指導	人/年	300	312	312	312	288	300	288
		通所リハビリテーション	人/年	4,392	4,644	4,776	4,968	5,208	5,148	4,884
		短期入所生活介護	日/年	302	299	295	295	295	295	295
		短期入所療養介護	日/年	67	67	67	67	50	34	34
特定施設入居者生活介護		人/年	204	204	204	216	204	192	168	
福祉用具貸与		人/年	6,144	6,288	6,432	6,456	6,792	6,852	6,384	
特定福祉用具販売	人/年	216	240	276	288	288	264	240		
住宅改修	人/年	252	252	252	264	288	288	276		
介護予防支援	人/年	9,624	10,080	10,260	10,488	10,968	10,992	10,464		
地域密着型	認知症対応型通所介護	回/年	0	0	0	0	0	0	0	
	小規模多機能型居宅介護	人/年	12	12	12	12	12	12	12	
	認知症対応型共同生活介護	人/年	24	24	24	36	24	24	24	

介護保険施設等の整備数(床)	令和2年度末見込	令和3年度	令和4年度	令和5年度	今期増加数
指定介護老人福祉施設	810	820	820	820	10
介護老人保健施設	365	365	365	365	0
介護医療院	0	0	0	0	0
指定介護療養型医療施設	10	10	10	10	0
地域密着型介護老人福祉施設入所者生活介護	20	20	20	20	0
地域密着型特定施設入居者生活介護	58	58	58	58	0
認知症対応型共同生活介護	135	135	135	135	0
特定施設入居者生活介護	99	99	99	85	-14




有田圏域			令和3年度	令和4年度	令和5年度	令和7 (2025) 年度	令和12 (2030) 年度	令和17 (2035) 年度	令和22 (2040) 年度		
サービス名											
介護	居宅	訪問介護	回/年	202,054	206,141	206,238	204,559	206,708	206,257	201,306	
		訪問入浴介護	回/年	1,428	1,428	1,428	1,428	1,428	1,428	1,428	1,428
		訪問看護	回/年	34,427	35,444	35,274	35,057	35,710	35,496	34,375	
		訪問リハビリテーション	回/年	14,573	14,786	15,196	14,778	15,301	15,170	14,819	
		居宅療養管理指導	人/年	2,196	2,232	2,244	2,184	2,196	2,220	2,112	
		通所介護	回/年	109,076	111,586	112,127	111,702	113,920	113,796	108,210	
		通所リハビリテーション	回/年	21,678	22,007	22,040	21,713	21,553	21,235	20,743	
		短期入所生活介護	日/年	51,180	52,886	53,069	52,196	51,523	51,794	49,883	
		短期入所療養介護	日/年	2,268	2,272	2,362	2,369	2,345	2,290	2,290	
		特定施設入居者生活介護	人/年	1,200	1,212	1,248	1,224	1,200	1,188	1,164	
		福祉用具貸与	人/年	12,108	12,408	12,444	12,324	12,492	12,444	11,988	
		特定福祉用具販売	人/年	300	300	300	300	300	300	300	
		住宅改修	人/年	204	192	192	192	180	180	180	
居宅介護支援	人/年	20,304	20,736	20,832	20,520	20,724	20,688	19,992			
地域密着型	定期巡回・随時対応型訪問介護看護	人/年	0	0	0	0	0	0	0		
	夜間対応型訪問介護	人/年	0	0	0	0	0	0	0		
	認知症対応型通所介護	回/年	152	152	152	152	152	152	152		
	小規模多機能型居宅介護	人/年	756	828	888	876	864	864	864		
	認知症対応型共同生活介護	人/年	1,968	1,980	1,992	2,016	2,052	2,028	1,920		
	地域密着型特定施設入居者生活介護	人/年	264	264	264	264	276	276	264		
	地域密着型介護老人福祉施設入所者生活介護	人/年	1,056	1,056	1,056	1,056	1,056	1,068	1,044		
	看護小規模多機能型居宅介護	人/年	0	0	0	0	0	0	0		
	地域密着型通所介護	回/年	26,623	27,037	27,034	26,970	27,038	27,050	25,951		
施設	介護老人福祉施設	人/年	7,188	7,212	7,224	7,296	7,344	7,260	7,104		
	介護老人保健施設	人/年	3,552	3,564	3,588	3,588	3,564	3,552	3,504		
	介護医療院	人/年	0	0	12	36	36	36	36		
	介護療養型医療施設	人/年	24	24	24	0	0	0	0		
予防	居宅	訪問入浴介護	回/年	0	0	0	0	0	0	0	
		訪問看護	回/年	7,429	7,574	7,678	7,496	7,595	7,544	7,141	
		訪問リハビリテーション	回/年	5,754	5,995	6,005	5,782	5,782	5,599	5,418	
		居宅療養管理指導	人/年	384	384	408	408	396	396	360	
		通所リハビリテーション	人/年	1,356	1,368	1,380	1,344	1,332	1,308	1,272	
		短期入所生活介護	日/年	1,231	1,228	1,224	1,224	1,303	1,303	1,192	
		短期入所療養介護	日/年	386	424	426	426	426	426	424	
		特定施設入居者生活介護	人/年	372	396	396	384	384	384	384	
		福祉用具貸与	人/年	6,036	6,132	6,132	6,108	6,216	6,072	5,760	
		特定福祉用具販売	人/年	132	132	132	132	132	132	132	
	住宅改修	人/年	228	240	240	228	240	228	228		
	介護予防支援	人/年	7,368	7,428	7,452	7,428	7,416	7,260	6,960		
	地域密着型	認知症対応型通所介護	回/年	0	0	0	0	0	0	0	
小規模多機能型居宅介護		人/年	48	48	48	48	48	48	48		
認知症対応型共同生活介護		人/年	24	36	36	36	24	24	24		

介護保険施設等の整備数(床)	令和2年度末 見込	令和3年度	令和4年度	令和5年度	今期増加数
指定介護老人福祉施設	666	666	666	666	0
介護老人保健施設	294	294	294	294	0
介護医療院	0	0	0	0	0
指定介護療養型医療施設	0	0	0	0	0
地域密着型介護老人福祉施設入所者生活介護	87	87	87	87	0
地域密着型特定施設入居者生活介護	22	22	22	22	0
認知症対応型共同生活介護	162	162	162	162	0
特定施設入居者生活介護	135	135	135	135	0




御坊・日高圏域			令和3年度	令和4年度	令和5年度	令和7(2025)年度	令和12(2030)年度	令和17(2035)年度	令和22(2040)年度	
サービス名										
介護	居宅	訪問介護	回/年	162,691	164,834	165,481	169,175	169,546	169,800	167,992
		訪問入浴介護	回/年	1,601	1,786	2,060	1,858	1,858	2,064	2,064
		訪問看護	回/年	30,472	31,193	31,537	31,997	32,026	32,219	31,726
		訪問リハビリテーション	回/年	22,874	23,128	23,640	23,436	23,311	23,107	22,645
		居宅療養管理指導	人/年	2,580	2,592	2,628	2,508	2,508	2,496	2,484
		通所介護	回/年	107,670	108,521	109,121	111,502	111,436	112,595	110,872
		通所リハビリテーション	回/年	19,734	20,041	20,138	19,457	19,567	19,696	19,250
		短期入所生活介護	日/年	48,403	48,496	48,505	48,360	48,342	49,739	49,942
		短期入所療養介護	日/年	3,605	3,656	3,858	3,714	3,714	3,714	3,534
		特定施設入居者生活介護	人/年	1,476	1,476	1,488	1,464	1,476	1,488	1,476
	地域密着型	福祉用具貸与	人/年	12,288	12,396	12,480	12,516	12,504	12,516	12,300
		特定福祉用具販売	人/年	276	276	276	252	252	252	252
		住宅改修	人/年	288	288	300	288	288	288	288
		居宅介護支援	人/年	20,256	20,376	20,448	20,532	20,508	20,664	20,280
		定期巡回・随時対応型訪問介護看護	人/年	0	0	0	0	0	0	0
		夜間対応型訪問介護	人/年	0	0	0	0	0	0	0
		認知症対応型通所介護	回/年	8,016	8,002	7,987	8,380	8,380	8,453	8,330
		小規模多機能型居宅介護	人/年	804	828	948	936	936	936	936
		認知症対応型共同生活介護	人/年	1,596	1,608	1,620	1,596	1,596	1,608	1,608
		地域密着型特定施設入居者生活介護	人/年	0	0	0	0	0	0	0
施設	地域密着型介護老人福祉施設入所者生活介護	人/年	0	0	0	0	0	0	0	
	看護小規模多機能型居宅介護	人/年	0	0	0	0	0	0	0	
	地域密着型通所介護	回/年	22,290	22,567	23,094	22,729	22,890	22,884	22,204	
	介護老人福祉施設	人/年	7,368	7,356	7,380	7,380	7,332	7,332	7,332	
予防	介護老人保健施設	人/年	3,768	3,768	3,792	3,972	3,996	3,996	3,948	
	介護医療院	人/年	60	48	60	60	60	60	60	
	介護療養型医療施設	人/年	0	0	0	0	0	0	0	
	地域密着型	訪問入浴介護	回/年	48	47	46	47	47	47	47
		訪問看護	回/年	8,044	8,246	8,282	6,917	7,003	6,763	6,470
		訪問リハビリテーション	回/年	9,546	9,709	9,708	9,086	8,807	8,884	8,911
		居宅療養管理指導	人/年	192	192	192	192	192	192	204
		通所リハビリテーション	人/年	1,068	1,056	1,068	948	972	960	972
		短期入所生活介護	日/年	646	691	690	608	608	674	740
		短期入所療養介護	日/年	0	0	0	0	0	0	0
特定施設入居者生活介護		人/年	312	324	312	324	312	312	288	
福祉用具貸与		人/年	4,188	4,200	4,176	4,116	4,104	4,032	3,996	
特定福祉用具販売		人/年	156	156	156	120	120	120	120	
住宅改修	人/年	204	204	204	216	216	216	204		
介護予防支援	人/年	5,616	5,676	5,676	5,580	5,568	5,556	5,508		
地域密着型	認知症対応型通所介護	回/年	0	0	0	0	0	0	0	
	小規模多機能型居宅介護	人/年	144	144	144	156	156	168	156	
	認知症対応型共同生活介護	人/年	0	0	0	0	0	0	0	

介護保険施設等の整備数(床)	令和2年度末見込	令和3年度	令和4年度	令和5年度	今期増加数
指定介護老人福祉施設	610	610	610	610	0
介護老人保健施設	284	284	284	284	0
介護医療院	0	0	0	0	0
指定介護療養型医療施設	0	0	0	0	0
地域密着型介護老人福祉施設入所者生活介護	0	0	0	0	0
地域密着型特定施設入居者生活介護	0	0	0	0	0
認知症対応型共同生活介護	126	135	135	135	9
特定施設入居者生活介護	112	112	112	112	0




田辺・西牟婁圏域			令和3年度	令和4年度	令和5年度	令和7 (2025) 年度	令和12 (2030) 年度	令和17 (2035) 年度	令和22 (2040) 年度	
介護	居宅	訪問介護	回/年	799,278	813,431	829,003	813,174	835,567	837,594	797,476
		訪問入浴介護	回/年	1,876	2,041	2,113	2,004	2,004	2,020	1,982
		訪問看護	回/年	175,148	181,643	184,807	182,297	187,678	187,146	182,156
		訪問リハビリテーション	回/年	4,369	4,537	4,662	4,718	4,718	4,718	4,537
		居宅療養管理指導	人/年	3,888	3,960	4,008	3,912	4,008	4,020	3,912
		通所介護	回/年	170,285	172,705	175,336	175,810	182,280	182,850	176,584
		通所リハビリテーション	回/年	39,308	39,708	40,470	40,484	41,578	41,714	40,142
		短期入所生活介護	日/年	53,819	55,808	57,100	55,157	57,130	56,977	55,883
		短期入所療養介護	日/年	7,736	8,028	8,267	8,615	8,707	8,831	8,540
		特定施設入居者生活介護	人/年	2,676	2,700	2,772	2,856	2,916	2,928	2,832
		福祉用具貸与	人/年	27,012	27,600	28,044	27,768	28,476	28,416	27,492
		特定福祉用具販売	人/年	576	576	576	576	588	600	576
		住宅改修	人/年	456	456	456	456	468	468	456
居宅介護支援	人/年	44,232	44,916	45,576	45,312	46,656	46,572	45,156		
地域密着型	定期巡回・随時対応型訪問介護看護	人/年	24	24	24	24	24	24	24	
	夜間対応型訪問介護	人/年	0	0	0	0	0	0	0	
	認知症対応型通所介護	回/年	1,697	1,697	1,697	1,697	1,697	1,697	1,697	
	小規模多機能型居宅介護	人/年	912	948	960	948	948	948	900	
	認知症対応型共同生活介護	人/年	2,544	2,544	2,580	2,616	2,664	2,640	2,592	
	地域密着型特定施設入居者生活介護	人/年	300	360	360	396	408	408	408	
	地域密着型介護老人福祉施設入所者生活介護	人/年	384	384	384	408	408	408	384	
	看護小規模多機能型居宅介護	人/年	84	240	348	348	348	348	348	
	地域密着型通所介護	回/年	68,555	69,391	70,502	69,716	71,455	70,583	67,568	
施設	介護老人福祉施設	人/年	11,040	11,064	11,088	11,724	11,952	12,036	11,832	
	介護老人保健施設	人/年	6,540	6,552	6,564	6,900	7,044	7,044	6,840	
	介護医療院	人/年	1,716	1,728	1,740	1,896	1,920	1,896	1,860	
	介護療養型医療施設	人/年	72	72	72	0	0	0	0	
予防	居宅	訪問入浴介護	回/年	0	0	0	0	0	0	0
		訪問看護	回/年	73,530	73,987	74,832	74,549	73,817	71,743	69,700
		訪問リハビリテーション	回/年	920	920	920	920	770	770	770
		居宅療養管理指導	人/年	228	228	228	228	228	228	228
		通所リハビリテーション	人/年	1,848	1,872	1,884	1,884	1,908	1,848	1,776
		短期入所生活介護	日/年	1,026	1,022	1,022	1,022	1,022	1,022	1,078
		短期入所療養介護	日/年	0	0	0	0	0	0	0
		特定施設入居者生活介護	人/年	528	528	528	540	540	516	516
		福祉用具貸与	人/年	9,888	9,912	10,020	9,924	9,840	9,552	9,312
		特定福祉用具販売	人/年	360	360	360	360	348	336	336
	住宅改修	人/年	456	468	468	456	444	432	432	
	介護予防支援	人/年	15,324	15,420	15,576	15,456	15,336	14,904	14,532	
	地域密着型	認知症対応型通所介護	回/年	0	0	0	0	0	0	0
小規模多機能型居宅介護		人/年	144	156	156	144	144	144	144	
認知症対応型共同生活介護		人/年	0	0	0	0	0	0	0	

介護保険施設等の整備数(床)	令和2年度末 見込	令和3年度	令和4年度	令和5年度	今期増加数
指定介護老人福祉施設	858	858	858	858	0
介護老人保健施設	592	592	592	592	0
介護医療院	138	138	138	138	0
指定介護療養型医療施設	0	0	0	0	0
地域密着型介護老人福祉施設入所者生活介護	29	29	29	29	0
地域密着型特定施設入居者生活介護	34	34	39	39	5
認知症対応型共同生活介護	207	207	207	207	0
特定施設入居者生活介護	169	214	214	214	45



新宮・東牟婁圏域			令和3年度	令和4年度	令和5年度	令和7 (2025) 年度	令和12 (2030) 年度	令和17 (2035) 年度	令和22 (2040) 年度		
サービス名											
介護	居宅	訪問介護	回/年	446,569	454,074	458,484	458,491	464,716	465,151	451,218	
		訪問入浴介護	回/年	890	890	787	787	787	737	737	
		訪問看護	回/年	45,173	45,276	45,694	46,135	46,308	45,989	44,210	
		訪問リハビリテーション	回/年	13,836	13,944	14,297	14,184	14,099	14,116	13,705	
		居宅療養管理指導	人/年	1,260	1,272	1,272	1,284	1,308	1,260	1,224	
		通所介護	回/年	98,203	99,696	99,428	99,678	101,939	101,677	98,033	
		通所リハビリテーション	回/年	31,618	31,879	31,858	32,010	32,659	32,560	31,342	
		短期入所生活介護	日/年	60,788	61,516	61,362	61,506	61,512	61,076	58,030	
		短期入所療養介護	日/年	4,009	4,009	4,009	4,058	4,117	4,117	4,058	
		特定施設入居者生活介護	人/年	504	504	516	504	528	540	516	
		福祉用具貸与	人/年	17,112	17,292	17,304	17,352	17,568	17,532	16,776	
	特定福祉用具販売	人/年	372	372	372	372	372	372	372		
	住宅改修	人/年	336	336	336	336	348	348	360		
	居宅介護支援	人/年	28,440	28,740	28,776	28,992	29,328	29,124	27,792		
	地域密着型	定期巡回・随時対応型訪問介護看護	人/年	0	0	0	0	0	0	0	
		夜間対応型訪問介護	人/年	0	0	0	0	0	0	0	
		認知症対応型通所介護	回/年	3,974	3,973	3,967	3,775	3,650	3,650	3,650	
		小規模多機能型居宅介護	人/年	384	384	384	384	384	384	360	
		認知症対応型共同生活介護	人/年	1,788	1,788	1,800	1,812	1,860	1,848	1,812	
		地域密着型特定施設入居者生活介護	人/年	708	708	708	720	768	768	744	
		地域密着型介護老人福祉施設入所者生活介護	人/年	1,620	1,620	1,620	1,656	1,668	1,656	1,620	
		看護小規模多機能型居宅介護	人/年	0	0	312	312	312	312	312	
	地域密着型通所介護	回/年	50,680	51,149	51,230	51,611	52,562	52,009	49,644		
	施設	介護老人福祉施設	人/年	5,520	5,496	5,484	5,604	5,688	5,640	5,496	
		介護老人保健施設	人/年	4,488	4,488	4,476	4,584	4,620	4,512	4,332	
		介護医療院	人/年	240	240	384	648	648	660	636	
		介護療養型医療施設	人/年	408	420	276	0	0	0	0	
	予防	居宅	訪問入浴介護	回/年	0	0	0	0	0	0	0
			訪問看護	回/年	11,839	11,758	11,708	10,906	10,637	10,543	9,544
			訪問リハビリテーション	回/年	1,488	1,728	1,608	1,728	1,824	1,728	1,728
			居宅療養管理指導	人/年	96	96	96	96	84	84	84
			通所リハビリテーション	人/年	1,200	1,188	1,176	1,152	1,152	1,128	1,044
			短期入所生活介護	日/年	365	365	365	353	353	353	353
短期入所療養介護			日/年	71	71	71	71	71	71	71	
特定施設入居者生活介護			人/年	12	12	12	12	12	12	24	
福祉用具貸与			人/年	5,892	5,868	5,868	5,508	5,508	5,352	4,968	
特定福祉用具販売			人/年	168	168	168	168	156	144	144	
住宅改修		人/年	324	312	300	264	252	240	228		
介護予防支援		人/年	7,572	7,524	7,512	7,020	6,984	6,816	6,312		
地域密着型		認知症対応型通所介護	回/年	96	96	96	96	96	96	96	
	小規模多機能型居宅介護	人/年	84	84	84	84	72	72	60		
	認知症対応型共同生活介護	人/年	0	0	0	0	0	0	0		

介護保険施設等の整備数(床)	令和2年度末 見込	令和3年度	令和4年度	令和5年度	今期増加数
指定介護老人福祉施設	450	450	450	450	0
介護老人保健施設	298	298	298	298	0
介護医療院	19	19	19	19	0
指定介護療養型医療施設	36	36	36	36	0
地域密着型介護老人福祉施設入所者生活介護	127	127	127	127	0
地域密着型特定施設入居者生活介護	58	58	58	58	0
認知症対応型共同生活介護	126	126	126	126	0
特定施設入居者生活介護	0	0	0	0	0



(6) 介護保険料

介護保険料（基準額月額）

圏域	市町村	第8期保険料 基準額 (月額;円)	圏域	市町村	第8期保険料 基準額 (月額;円)
和歌山・海南・ 海草	和歌山市	6,600	御坊・日高	御坊市	7,500
	海南市	6,244		美浜町	5,880
	紀美野町	7,020		日高町	6,300
紀の川・岩出	紀の川市	6,500		由良町	6,800
	岩出市	6,020		印南町	5,800
橋本・伊都	橋本市	6,300	田辺・西牟婁	日高川町	6,500
	かつらぎ町	6,850		田辺市	6,958
	九度山町	5,780		みなべ町	6,975
	高野町	6,780		白浜町	6,900
有田	有田市	6,400		新宮・東牟婁	上富田町
	湯浅町	6,400	すさみ町		5,900
	広川町	6,500	新宮市		6,600
	有田川町	6,200	那智勝浦町		5,950
県平均		6,541	太地町		6,800
			古座川町	5,500	
			北山村	5,500	
			串本町	6,200	

県平均介護保険料の推計（基準額月額）

保険料の推計	第8期	令和7 (2025) 年度	令和12 (2030) 年度	令和17 (2035) 年度	令和22 (2040) 年度
和歌山県平均(円)	6,541	7,408	8,225	9,001	9,628

(地域包括ケア「見える化」システムによる参考推計)


※推計保険料

(7) 介護人材需要・供給推計

介護人材需要・供給推計

	介護職員(実人数)			看護職員 (実人数)	その他の職員 (実人数)
	需要数(人)	供給数(人)	需給差(人)	需要数(人)	需要数(人)
令和元年度	24,306	24,306	0	4,170	11,152
令和5年度	25,570	24,768	802	4,494	11,804
令和7(2025)年度	25,832	24,769	1,063	4,546	11,934
令和12(2030)年度	26,529	24,291	2,238	4,686	12,325
令和17(2035)年度	26,627	23,320	3,307	4,727	12,432
令和22(2040)年度	25,931	21,914	4,017	4,626	12,144

※厚生労働省から提供された介護人材需給推計ワークシートにより市町村のサービス見込推計から算出したものであり、確定したものではありません。また供給数については、現状のまま推移とした場合の推計値であり、人材確保施策等の実施後を勘案したものではありません。



1. 住み慣れた地域でみんなが支え合う社会づくり

(1) 高齢者の見守り体制の構築

① 地域見守り協力員

- 普段の生活の中でのさりげない見守りや声かけなど、地域ごとの実情に応じた見守り活動にできる範囲で協力いただけるボランティア「地域見守り協力員」の体制の拡充、地域の実情に応じた見守り等の福祉活動の構築・拡充

② 地域の見守りネットワークづくり

- 民生委員・児童委員、地域見守り協力員、社会福祉協議会、自治会、学校、NPO、福祉・保健医療関係事業者や地元商店街などが連携・協力する取組を支援
- 高齢者の自宅を訪問する機会が多い事業者などと協定を結び見守り体制の重層化を推進
- 市町村と連携し、地域住民が主体となった住民相互の助け合い活動、課題を抱えた高齢者世帯の早期発見・対応、解決に向けた取組を推進


(2) 認知症対策の推進

① 認知症サポーターの養成・正しい知識の啓発

- 講師ボランティアを活用した「認知症サポーター養成講座」の開催を促進
- 認知症の人と地域で関わることが想定される職域（小売店等）の従業員等の職域サポーターや小・中学生の認知症サポーターの養成を、市町村と連携し、より一層強化
- さまざまな広報媒体を活用して県民への啓発活動を積極的にを行い、認知症の人と家族を見守り支援する地域づくりを推進
- 認知症の人本人が相談支援を行うピアサポート活動を推進

② 認知症の予防及び地域医療支援体制の充実

- 地域において高齢者が身近に通える場の拡充など、認知症予防にかかる取組を推進
- ※認知症施策推進大綱での「予防」とは、「認知症にならない」という意味ではなく、「認知症になるのを遅らせる」「認知症になっても進行を緩やかにする」という意味です。
- 認知機能、身体機能、社会機能及び日常生活機能の低下予防を目的とした実践的な認知症（認知機能低下）予防プログラムの普及、市町村での取組の促進
 - かかりつけ医に対する認知症への気づきや家族への対応等の認知症対応力向上研修をはじめ、地域の医療専門職の認知症への対応力を向上する取組について、医師会・歯科医師会・薬剤師会・看護協会等の関係機関と協力して一層の推進を図る
 - 認知症サポート医の養成を引き続き推進し、地域医療支援体制の充実を図る
 - 認知症疾患医療センターの計画的整備、地域において進行予防から地域生活の維持まで必要となる医療を提供できる機能体制の構築
 - 事業評価や人材育成など認知症疾患医療センターの質の確保のため、県と連携して中心的な役割を担うセンターの整備を検討
 - 認知症の人が適切な医療をスムーズに受け、本来の生活の場へ復帰できるようにするため、一般病院勤務の医療従事者や看護職員、高齢者が受診する歯科医師や接する機会のある薬剤師への認知症対応能力を向上させる取組を推進



③ 認知症の人と介護家族への支援

- 介護の不安や悩みについて気軽に相談できる電話相談窓口の設置、不安や悩みをお互いに共有し、助け合える場となる交流会の開催など、本人と家族の負担を軽減する取組を支援
- 成年後見制度などの権利擁護の推進等、認知症の人や家族が抱えるさまざまな課題に対応するため、多様な観点から施策を展開
- 若年性認知症の人やその家族を支援するため、若年性認知症支援コーディネーターの配置、交流会の開催、支援のための手引きの作成・配布などの取組を推進

④ 地域で支える支援体制づくり

- 介護従事者、認知症ケア従事者、管理者等への研修や指導者の育成により、役割に応じた認知症対応力の向上を図り、認知症の人の状況に応じた適切な介護サービスを提供
- 認知症ケアに係わる様々な専門職との連携を図り、ケア体制の構築を進める
- 地域で作成した認知症ケアパスの活用を推進
- 認知症初期集中支援チームや認知症地域支援推進員について、効果的に機能するよう関係機関との連携を促進し、活動を支援
- 地域における認知症カフェの普及促進など、認知症の人やその家族の居場所づくり等の取組や地域の認知症サポーター等を認知症の人やその家族の支援ニーズに合った具体的な支援につなげる仕組みの構築など、地域における支援体制の整備を推進
- 認知症の人の見守りや徘徊の早期発見の体制づくりを推進するため、地域住民、ボランティア、NPO、地元商店街、福祉・保健医療関係事業者、民生委員・児童委員、社会福祉協議会、自治会、警察などが連携・協力する取組（徘徊高齢者SOSネットワーク）をより多くの市町村で構築

(3) 多様な生活支援サービスの充実

- 各地域における、地域の実情に応じた生活支援サービスの創出・育成の取組を支援
- 生活支援コーディネーターの養成や資質向上、専門アドバイザーによる伴走支援を通して、地域支援事業（総合事業）や一般高齢者福祉事業として取り込まれる生活支援サービスの基盤整備や担い手の育成等を促進
- 生活支援コーディネーターの組織的な補完や地域ニーズの把握、情報交換の場づくり等を行う協議体の設置を支援


(4) 多様な担い手による地域支え合い体制の構築

① 地域支え合い体制

- 生活支援コーディネーターの養成や資質向上、専門アドバイザーによる伴走支援
- 地域住民やボランティア、NPO団体、地域の商店、福祉・保健医療関係事業所、民生委員・児童委員、社会福祉協議会、地域包括支援センター等幅広い地域関係者がそれぞれ明確な役割分担のもと協働する取組、地域支え合い体制の構築を推進

② ボランティア・NPO活動の支援

- 地域におけるNPO法人等の設立支援、NPO活動の活性化の推進
 - NPOと行政との協働促進
 - 地域ボランティア活動などに関する県民向け啓発など環境づくり、ボランティア活動等を支援する世論の形成とボランティア人口の拡大をめざす



2. 生きがいを持ち、健康で自立した生活を送れる社会づくり (80歳現役社会の実現)

(1) 健康づくり・介護予防・自立支援・重度化防止の推進

① 健康づくりの推進


- 「第三次和歌山県健康増進計画」等に基づき、生活習慣病の予防、日頃からの健康づくりの啓発、「自らの健康は自らで守り育てる」意識の醸成、市町村との連携により健康づくりを実践できる環境整備などを推進
- 市町村と連携し、健康推進員の養成・活動を支援
- 運動習慣の定着と社会活動への参加を推進する県民運動『みんなで実践！健康づくり運動ポイント事業』を展開し、地域ぐるみの健康づくりを支援
- 乳幼児期から高齢期までライフステージに応じた歯と口腔の健康づくりの取組を「和歌山県歯と口腔の健康づくり計画」に基づき推進

② 介護予防の充実

- 研究機関との協働により開発した高齢者運動推進介護予防プログラムのノウハウを提供、普及促進に引き続き取り組む
- 加齢に伴う筋力の低下や運動器機能障害の改善、体力の低下防止に関し、知識の普及啓発や地域の状況に応じた取組を推進
- オンラインを活用し通いの場のメンバーへの体操の助言や地域への働きかけを行うリーダーを養成し、介護予防体操の充実を図る
- 高齢者向け体操アプリを作成し、通いの場でも自宅でも体操できる環境を整備
- 「いきいき百歳体操」など、運動する高齢者のすそ野を広げる市町村の多様な取組を支援
- 地域の実情に応じ、様々な専門職種との関与を得ながら、多様なサービスにおける短期集中予防サービスや、地域ケア会議、生活支援体制整備事業等の事業と連携し、通いの場の取組を推進する
- 運動、口腔、栄養、社会参加といったフレイル対策等、市町村と後期高齢者医療広域連合における高齢者の保健事業と介護予防の一体的な取組を支援

③ 自立支援・重度化防止の推進

- 高齢者のQOL（生活の質）向上を目指し、下記の取組により、自立支援に資するケアの理念・手法の普及を推進
 - ・各市町村と専門職団体間において地域ケア個別会議へ参加する専門職アドバイザーの派遣調整
 - ・市町村及び地域包括支援センター職員に対し、「地域ケア個別会議運営能力」及び「自立支援に資するケアプラン作成・指導能力」が向上するよう実地支援
 - ・窓口対応を行う市町村及び地域包括支援センター職員に、「相談対応能力向上研修」を実施
 - ・自立支援ケアの取組に精通した介護サービス事業所の管理者等を講師として派遣し、介護サービス事業所を支援、自立支援に取り組んでおり改善等の効果が高い事業所を推奨・公表する制度を創設
 - ・利用者の状態の変化（改善効果）が分かるよう、取組前後の状態を動画で示し、利用者・家族への自立支援への動機付け・意欲向上を図り、住民に対し「自立支援ケア」の重要性を啓発



- 市町村職員を対象に「見える化システム」を活用した操作説明会を実施するとともに、要介護認定率や介護給付費等の分析データについて情報提供を行う
- 市町村からのデータを基に「重度化する傾向」及び「重度化が抑えられている傾向」を分析し、情報提供を行い、各市町村の取組を支援
- 地域支援事業の中で提供される短期集中C型サービス（訪問型・通所型）について、研修会の開催や先行事例等を提供し、各市町村の取組を支援

④ 地域リハビリテーションの推進

- 高齢者それぞれの状況に応じ適切なリハビリテーションを提供できるよう、地域包括支援センターでの専門職の活用などを支援
- 県リハビリテーション支援センター及び全ての老人福祉圏域における地域リハビリテーション広域支援センターを指定し、地域の実情に応じたリハビリテーション提供体制の整備、充実を図る

⑤ 高齢者スポーツ・レクリエーション活動の促進

- 各地域における高齢者スポーツ・レクリエーション活動の促進に引き続き取り組む
- 高齢者のスポーツ・レクリエーション活動においても重要な基盤となる総合型地域スポーツクラブの育成を推進
- 総合型地域スポーツクラブの課題に対し適切なアドバイスや支援を行うため、公益社団法人和歌山県体育協会と連携し広域スポーツセンターの機能の充実を図る

(2) 社会参加活動、生涯学習等の促進


① 地域の特色を生かした生きがい活動、社会参加活動、地域づくりの推進

- 高齢者が長年培ってきた知識や経験を生かし地域でさまざまな活動を行うことができるように、一層の環境整備に取り組むとともに、地域社会の担い手としての高齢者の自覚を促し、活動への参加促進を図る
- 社会参加したい高齢者と高齢者を活用したい企業・団体などの情報を、和歌山県社会福祉協議会が運営する「わかやま元気シニア生きがいバンク」に登録し、両者を橋渡しすることで、高齢者の生きがいや社会参加などの活躍の場づくりを推進
- 和歌山県社会福祉協議会の「和歌山県いきいき長寿社会センター」事業の一層の充実を図る
- 高齢者の能力を地域で生かせるように、「シニアリーダーカレッジ」で地域リーダーを養成
- 高齢者サロン運営アドバイザー養成講座において、地域のニーズに応じたサロン活動のアドバイス等を行う人材養成を推進

② 生涯学習、文化活動の振興

- 県民がより生涯学習に取り組みやすい環境を整備する「きのくに県民カレッジ」の一層の充実を進め、高齢者の生涯学習活動の支援を図る
- 学びの成果をまちづくりに活かす方策を考えることや、まちづくりに貢献する人材を育成することを目的とした「マナビィスト支援セミナー及び企画ゼミ」等を高等教育機関と連携して開催し、高齢者等の学習成果の活用、社会への還元、地域活動やボランティア活動への参加を促進

- 文字の読み書きの不自由な方が主体的に取り組む「識字学級」に対し、指導者研修会やよみかき交流会を開催し、市町村と連携した支援を行う
- 「和歌山県文化芸術振興基本計画」に基づき、文化芸術活動や文化芸術の振興・発展



に寄与された個人や団体の功績を讃え、引き続き顕彰を行うとともに、「名匠作品展」や「和歌山県美術展覧会」などの文化活動を推進

③ 子供とのふれあい交流の促進

- 地域ぐるみでコミュニティ・スクールを推進するため、高齢者の参加を引き続き促進し、これまで培ってきた知識や経験を活かす場を広げ、生きがいづくりと社会参加を図る

(3) 地域の特色を活かした生きがい就労・有償ボランティアの活性化

① 地域の特色を活かした生きがい就労

- 高齢者の雇用促進を図るため、「和歌山県就活サイクルプロジェクト」に取り組み、就職相談・セミナー・合同企業説明会を開催し、再就職を支援
- 農山漁村地域の高齢者が取り組む地場農林水産物の生産加工、販売、郷土料理や文化の伝承活動などを通じて、高齢者の活躍の場を創出し、生きがい就労を推進
- 就労的活動支援コーディネーターによる民間企業・団体等と個人・事業者等のマッチング等の取組について市町村を支援

② シルバー人材センター機能強化


- 市町村のシルバー人材センター設置を引き続き推進するとともに、市町村と連携して活動を支援

③ 有償ボランティア活動の創出・活性化

- 有償ボランティアなど、高齢者がより意欲的に地域活動などに参加できる仕組みをつくり、高齢者がその力を発揮できる環境整備を進める

(4) 老人クラブ活動の促進

- 老人クラブや市町村老人クラブ連合会が行う活動に対して、リーダー養成などの支援を行う（一財）和歌山県老人クラブ連合会の活動（健康づくり、介護予防、地域支え合い活動など）を支援
- （一財）和歌山県老人クラブ連合会と連携し、老人クラブ活動の魅力の向上を図る



3. 安全・安心に暮らせる社会づくり

(1) 地域で住み続けるための安全・安心を確保する基盤整備

① 医療と介護の連携

- これまでの各地域での「医療と介護のネットワークづくり」の取組を基礎として発展させ、引き続き圏域単位でネットワークの構築・拡充を支援
- 市町村・地域包括支援センターと連携し、高齢者の状況に応じて各種サービスが適切につながり、滞りなく提供されるようなサービス基盤の整備を推進
- 在宅医療における多職種協働の連携拠点づくりや、在宅医療サポートセンターの設置などのこれまでの取組と併せ、引き続き各市町村間における広域的な在宅医療・介護連携への支援を行う
- 地域医療構想における2025年（平成37年）の在宅医療等の新たなサービス必要量を踏まえ、県、市町村が協議し、医療計画及び介護保険事業（支援）計画における総合的な整備目標・見込み量を設定

② 在宅介護を支援するサービスの充実・介護家族への支援

《居宅サービス、地域密着型サービスの基盤整備》

- 事業所の少ない中山間地域を中心に、必要なサービスが確保されるよう、今後の需要見込み等をふまえて、市町村と連携した取組を進める
- 定期巡回・随時訪問介護看護サービスや看護小規模多機能型居宅介護サービスなど、医療・介護の複合サービスについて、今後のニーズの動向にも留意しながら、市町村と連携し、必要なサービス基盤の充実整備に向けた取組を進める
- 中山間地域などにおいて、介護保険の基準を緩和することで、参入促進が可能な基準該当サービスの導入等の検討や、サービスの継続確保に係る支援策等を検討

《介護家族への支援》


- 高齢者を介護する家族が過重な負担を強いられることのないよう、在宅サービスの利用を促進するとともに、家族介護者のために市町村や地域包括支援センター等が実施する事業への支援を充実

③ 在宅医療の確保

- 各地域に設置した在宅医療サポートセンターを中心に、病院・診療所・訪問看護ステーション・薬局などの関係機関による地域の特性をふまえた連携体制を構築し、かかりつけ医サポート体制の整備、在宅医療の後方支援機能を担う病院を県が独自に指定する地域密着型協力病院の推進など、24時間のサポート体制（「わかやま在宅医療推進安心ネットワーク」）の構築を進める
- 訪問看護師や薬剤師をはじめ、リハビリ職などの在宅医療に携わる人材の確保を進めるとともに、より高度な知識や技術を持った専門職の育成に努める

④ 人生の最終段階における体制整備

- 人生の最終段階における医療及びケアについて、医療従事者等の理解を深めるための研修や、県民に対して、本人が家族や医療従事者等と相談し、意思を伝えておくことの重要性についての広報啓発を進める
- 本人の意思が尊重されるよう、在宅医療と救急医療の連携・協議体制の構築を進める



⑤ 地域包括支援センターの充実・強化

- 地域包括支援センターに求められる機能・役割が大きく増大する中、その機能が最大限に発揮できるように、市町村等と連携しつつ、総合的な相談対応や介護予防ケアマネジメント、認知症初期集中支援チーム、生活支援体制の整備、自立支援型ケアマネジメント推進等に必要な体制の強化、機能の充実に向けた支援を進める

⑥ 地域の高齢者の相談・支援体制づくり

- 地域の身近なところで高齢者や家族等の相談に対応し将来への不安を解消する相談窓口等の充実を推進するとともに、地域で高齢者や家族等の話を聞いたり、アウトリーチなどの活動を行い、地域包括支援センターなどに適切につなぐコミュニティソーシャルワーカーなどの配置等、地域福祉の観点も含めた総合的な相談体制づくりを進める
- 地域福祉の中核的な役割を担う隣保館や、地域の公民館、コミュニティセンターなど、地域の実情に応じて身近な地域資源を活用し、日常生活圏域単位での高齢者の支援体制づくりを推進
- ICTによる利便性を享受し、より豊かな生活を送ることができるよう高齢者等のデジタル活用支援を国、市町村とともに推進


(2) 高齢者の増加に対応した着実な施設整備

① 介護基盤施設の整備

- 施設サービスを必要とする人に、確実にサービスを提供できるように、市町村と連携して地域の需要を把握するとともに、将来の需要予測を見据えて、計画的かつ着実に介護基盤施設の整備を進める
- 施設サービスの整備にあたっては、個室・ユニットケアを基本とし、個人の暮らしや個性を重視したケアを引き続き推進
- 小規模多機能居宅介護や短期入所サービスなど、施設整備を伴うサービスについても、市町村と連携して地域の需要を把握し整備を支援
- 認知症高齢者の増加に伴い、専門的なケアを行う認知症対応型共同生活介護（グループホーム）についても、市町村と連携して地域の需要を把握し整備を支援
- 介護職員が常駐し看護師が配置される介護付きホームの整備を促進するため、特定施設入居者生活介護の指定を受ける民間高齢者施設（有料老人ホーム、サービス付き高齢者向け住宅）の整備を支援
- 長期的な医療と介護の両方を必要とする高齢者のため、指定介護療養型医療施設から介護医療院への移行等が確実に行われるように支援

② 民間高齢者施設の整備

- 有料老人ホームやサービス付き高齢者向け住宅について、将来に必要な介護サービス基盤の整備量の見込みを適切に定めるため、市町村と連携し、設置状況等必要な情報の把握を進める
- 施設によってサービスの提供状況や費用等も異なることから、入居希望者への情報提供や、住まいの選び方等の普及啓発など、利用者が適切に比較判断して選択できるように環境整備等を進める



(3) 人材の確保・育成

① 介護人材の確保・育成

- 介護サービスを支える介護支援専門員、訪問介護員、介護福祉士、社会福祉士等の介護人材の確保・育成に向け、「介護職場への参入促進」「介護職場の労働環境・処遇改善」「介護職員の資質向上」の観点から確実に介護人材を確保、育成していくための多面的な取組を進める
- 介護職場への参入促進を図るため、返還免除付きの貸付や高校生を対象とした原則無料で介護職員初任者研修を受講できる取組など、介護職場での就労未経験者が参入しやすい取組を進める
- 和歌山県社会福祉協議会の和歌山県福祉人材センターにおいて、ハローワークと連携しながら、福祉の就職フェア・福祉のしごと相談、求人と求職を結びつけるための情報誌の発行や無料職業紹介を行うとともに、出前講座や職場体験などを実施
- 多様な年齢層・属性からの参入を促進するため、キャリアや専門性に応じた機能分化を行い、介護職場における多様な働き方を推進
- 希望する介護事業所に外国人介護人材の受け入れを支援、外国人介護人材のスキルアップや就労しやすい環境の整備
- 介護職場の労働環境・処遇改善を図るため、介護事業者に対して処遇改善加算の取得や職場環境改善の見える化の推進を図る
- 介護ロボットやICTの導入を促進し、介護職場の労働環境改善や業務の効率化を推進
- 介護従事者等を対象としたスキルアップのための研修会などキャリアアップ支援等を実施
- 介護事業者、関係団体、養成機関及び教育機関等との連携の場において、介護人材確保の効果的な事業実施について検討を行う
- 福祉系高等学校において、介護福祉士の養成に取り組む
- 介護労働安定センター、和歌山労働局と連携し、雇用管理の改善のための各種研修・講習会の周知を図るとともに、労働関係法令に対する事業者の理解を深めるための取組を推進

② 専門職人材の育成・確保


- 医師、歯科医師、看護師、保健師、薬剤師、理学療法士、作業療法士、言語聴覚士、歯科衛生士、管理栄養士等の専門職人材の確保に向け、学生等の専門職資格の取得支援や、大学など教育機関等との連携を図り、計画的な専門職人材の育成に努める
- 各職種団体等と連携し、研修等を通じて地域包括ケアシステムで求められる役割への理解を深め、地域で積極的に活動する専門職人材の育成を推進
- 退職した専門職資格を有する人材の再就職支援を図るとともに、ハローワークや和歌山県ナースセンターを活用するなど、多様な手法を検討し、本県における取組の展開を図る

(4) 安全・安心に暮らせる環境の整備

① 高齢者が住みやすいまちづくり

《福祉のまちづくりの推進》

- 高齢者が活動しやすい、安心して外出できるまちづくりを市町村と連携して推進
- 「和歌山県福祉のまちづくり条例」に基づき、公共性の高い建築物、歩行空間及び公共交通機関などのバリアフリー化を推進
- 県や市町村の施設をはじめ、民間の公共性の高い建物を誰もが利用しやすい施設とするために、施設改善のアドバイザーを派遣するとともに、施設のバリアフリー化の整



備状況を「わかやま・福祉まちづくりマップ」（ホームページ）により情報提供

- 市町村と連携し、道路の段差や勾配等の改善を図り、歩行空間のバリアフリー化と歩道の新設、都市公園のバリアフリー化などを推進

《生活交通基盤の確保・充実》

- 交通事業者と連携し、鉄道駅のバリアフリー化、ノンステップバス等の導入など、高齢者が利用しやすい交通基盤整備を引き続き推進
- 特に内陸部において、鉄道駅と接続する広域的・幹線的なバス路線の維持に努め、デマンド型を含むコミュニティバス、乗合タクシーを導入するなど、市町村や事業者、地域と連携して生活交通の確保を図る
- 市町村や事業者、地域と連携して、福祉有償運送の充実を促進するとともに、地域の移動支援や買い物支援等の生活支援サービスについて、地域の実情に応じたサービスの育成を支援
- 日常生活に必要なサービスが身近に存在し、健康で幸せに暮らせる都市空間の実現に向けて、市場ニーズの把握や関係機関への啓発を実施


② 高齢者に配慮した住まいの整備・確保

- 公営住宅等の整備に際してバリアフリー化を行い、一部の公営住宅では見守り等の生活支援機能を付加するなど、高齢者の日常生活に配慮した住宅整備を推進
- 市町村と連携して養護老人ホームや軽費老人ホームなどの適切な確保を推進
- 居住支援協議会等を中心に、生活に困難を抱えた高齢者等に対する住まいの確保と生活の一体的な支援の取組を推進

③ 高齢者を守る防災・防火・防犯対策の推進

《防災対策の推進》

- 「南海トラフ地震」等の大規模災害、平成23年の紀伊半島大水害のような自然災害を想定し、要配慮者となる高齢者に配慮しつつ防災対策の一層の充実に取り組む
- 防災拠点や避難場所、要配慮者利用施設が保全対象となっている土砂災害危険箇所について、引き続き重点的に整備を推進
- 住民による自主防災組織などを育成強化し、在宅や単身の高齢者や障害者などの状況の把握や連絡体制の確立に努めるとともに、警察署・消防署などとの連携を図り、災害時に迅速な対応ができる体制の整備を促進
- 避難行動要支援者名簿を基に個別計画の作成を市町村に働きかけ、避難支援体制の充実を図る
- 災害時の福祉避難所の確保等に向け、市町村と管内高齢者福祉施設との協定の締結を促進
- 高齢者福祉施設等における非常災害対策や災害発生時のサービス継続への取組を徹底させるため、非常災害対策計画、避難確保計画や業務継続計画の策定、定期的な避難訓練及び研修の実施などについて事業所として万全を期すよう、国の運営基準等に基づき指導
- 研修会や集団指導における防災・減災対策の説明や国避難確保計画作成の手引き、自然災害発生時の業務継続ガイドライン等の周知徹底により、高齢者福祉施設における実践的な防災・減災対策や災害時の業務継続に向けた取組を支援



《防火対策の推進》

- 社会福祉施設などにおける防火管理者の選任及びスプリンクラー設備設置の徹底など、消防機関との連携により防火安全対策を推進するとともに、一般住宅における逃げ遅れによる高齢者などの死者を減少させるため、住宅用火災警報器の設置を促進、適切な維持管理について啓発

《防犯対策の推進》

- 高齢者に地域ボランティア活動への積極的な参加を呼びかけ、子ども見守り活動や防犯パトロール等の活動への参加を通じて、高齢者の防犯意識の向上、地域の防犯活動の活性化を図る
- 鉄砲刀剣類の所持許可またはその更新を受けようとする者が75歳以上の場合に、認知機能に関する検査を実施し、検査結果をふまえて必要な措置を講じる
- 講習会等において、猟銃等の的確な取扱いや事故防止の指導、啓発等を実施

④ 高齢者の交通安全対策

- 市町村及び関係機関、団体との連携を図りながら、参加体験型の交通安全講座や安全運転サポート車の普及啓発、ヒヤリハットマップの作成、高齢者宅の戸別訪問による交通安全指導などを実施し、高齢者への交通安全啓発を推進
- 交通事故をなくする県民運動推進協議会の活性化、交通ボランティア団体などの活動支援、高齢運転者が自主的に運転免許返納しやすい環境づくりなど、総合的な高齢者の交通安全対策を推進


⑤ 高齢消費者の安全対策

- 高齢者宅への巡回連絡や、老人会等の会合などの様々な機会をとらえ、特殊詐欺被害防止や悪質商法等犯罪被害防止の啓発を引き続き推進
- 巧妙化する特殊詐欺や悪質商法の手口を、高齢者に分かりやすく紹介し、注意喚起を実施
- 悪質商法による被害の未然防止・拡大防止を図るため、県消費生活センターで相談に応じるとともに、警察・市町村・福祉関係団体などと連携し、消費者問題の解決や被害の拡大防止に努める
- 高齢者等の消費者被害を防ぐため、行政や地域の関係者が連携して見守り活動を行う「消費者安全確保地域協議会（見守りネットワーク）」の市町村への設置を促進
- 地域での啓発活動の担い手となる「消費生活サポーター」を養成し、各地域で見守り活動を実施
- 地域の防犯リーダーが出席する「防犯ボランティア交流会」を開催し、特殊詐欺の主な手口や対策について情報共有を行う
- 特殊詐欺被害防止アドバイザー（警察官OB）による防犯講習や啓発活動を推進

⑥ 感染症対策の推進

- 高齢者福祉施設等における感染症対策として、感染症の予防及びまん延の防止のための対策を検討する委員会の開催や指針の整備、研修や訓練の定期的な実施及び事業継続計画の策定などについて事業所として万全を期すよう、国の運営基準等に基づき指導
- 高齢者福祉施設や介護サービス事業所の研修会等での感染防止対策の説明、国感染対策のマニュアル等の周知徹底、感染管理認定看護師による現地指導、感染対策の基礎知識・感染症発生時の感染対策・手指衛生・防護用具使用法などに関する動画等による基礎研修
- 高齢者福祉施設等における感染症対策の設備整備等を支援、マスクや消毒液等の衛生用品の備蓄を推進

- 新型コロナウイルス感染症発生時の施設間での職員の相互応援派遣などの支援



4. 高齢者の尊厳を保持するための環境づくり

(1) 高齢者の人権確立と権利擁護

① 人権啓発の推進

- 「和歌山県人権施策基本方針」「和歌山県人権教育基本方針」をふまえ、高齢者等の人権についての理解を深めるための教育・啓発を推進
- 人権に関する情報の発信、公開講座やセミナーの開催、講師の派遣、啓発パンフレットの作成などの取組を推進
- 企業・NPOなどの団体と「和歌山県人権尊重の社会づくり協定」を締結し、協働して高齢者の人権をはじめとする人権啓発活動を実施
- 地域の老人クラブリーダー等を対象に人権・同和学習活動への取組を推進
- 市町村独自の人権施策の方針等の策定や、人権意識の高揚、人権課題解決のための諸施策について必要な助言や財政面での支援

② 人権教育と福祉学習の推進

- 社会教育として、県民を対象とした研修会、「高齢者の人権」などをテーマとした人権教育資料及び学習教材の作成・活用を推進
- 学校教育において、教職員に対する研修会、「高齢者の人権」などに関する学習資料の作成など、人権学習に関する情報提供を推進
- 福祉学習として、児童生徒が高齢者と交流し、相互理解を深める機会を通じて、福祉の心を持つ人格形成に取り組む

③ 日常生活自立支援（福祉サービス利用援助）

- 和歌山県社会福祉協議会が行っている福祉サービスの利用援助や日常的な金銭管理サービスなどの日常生活自立支援事業に対し支援を行う


④ 成年後見制度利用支援

- 県内どの地域においても必要な方が成年後見制度を利用できるよう、国の成年後見制度利用促進計画に基づき、広域的な見地から市町村に対して地域連携ネットワーク構築や中核機関の設置を促進
- 市町村、地域包括支援センター等と連携し、身寄りのない認知症高齢者などの判断能力が十分でない高齢者に係る市町村長申立てを促進するとともに、成年後見の申立経費や成年後見人などへの報酬に係る市町村助成の普及に努める
- 市民後見人の育成や登録などの取組を促進するとともに、社会福祉法人等が法人として後見を担うことができる体制整備を進める

⑤ 高齢者権利擁護推進

《高齢者虐待防止》

- 高齢者権利擁護に関する窓口となる市町村・地域包括支援センター等の職員を対象に高齢者虐待防止に関する研修会開催や虐待防止ネットワークの構築
- 成年後見制度の手続等に関し、弁護士・社会福祉士等の専門職を配置した相談窓口の設置、専門職チーム派遣等による高齢者の権利擁護、虐待防止への対応力の向上支援



- 地域での支え合いや適切な相談支援、サービス活用などの環境づくりを通じ、介護家族の介護負担の軽減を図るとともに、高齢者虐待の防止の観点から、高齢者や家族が地域社会から孤立しない地域づくり、ネットワークの充実強化を推進

《介護従事者への人権意識の高揚》

- 高齢者福祉施設等での入所者等への虐待の発生又は再発防止のための委員会の開催、指針の整備、研修の実施、国の運営基準等に基づき人権尊重やプライバシーの保護について事業所に指導
 - 高齢者福祉施設や介護サービス事業所の人員、設備及び運営に関する基準を定める条例に規定する人権擁護推進員の配置と職員に対する研修や集団指導の実施を通じ、高齢者福祉施設等における人権擁護への主体的な取組や職員に対する研修の計画的・継続的な実施を促進
 - 認定調査員やケアプラン作成従事者に対する研修において、人権意識の高揚を図る
 - 高齢者の個々の実態に配慮し、必要に応じた申請等の資料の作成・配布における拡大文字やルビの使用、認定調査時における手話通訳者の同行や介護者の同席など、配慮事項について指導
- 《人権に配慮した介護施設等の整備》
- 生活機能を高め、プライバシーに配慮した個室・ユニットケアを基本とした施設整備を推進

⑥ 低所得者対策

- 介護保険料の軽減、施設サービスの居住費、食費の自己負担額の軽減及び免除などの制度の周知、適正な運用
- 社会福祉法人等による利用者負担軽減制度について、すべての法人において実施するよう働きかけ、低所得者の介護サービス利用を支援
- 低所得者が必要なサービスを利用できるように、市町村と連携して各種制度の周知普及を推進
- 市町村と連携して養護老人ホームや軽費老人ホームなどの整備を推進

⑦ 介護・福祉サービス等の相談や苦情解決体制

- 介護・福祉サービス利用に関する苦情の当事者間での解決が難しい場合、和歌山県社会福祉協議会に設置された「福祉サービス運営適正化委員会」、和歌山県国民健康保険団体連合会に設置された「苦情処理委員会」により苦情の解決に対応


⑧ 身近な地域資源の活用

- 地域福祉の中核的な役割を担う隣保館や地域の公民館、コミュニティセンターなど、地域の実情に応じて身近な地域資源を活用し、日常生活圏域単位での高齢者の支援体制づくりを推進

(2) 介護保険サービスの質の確保と向上

① 指導監査体制の充実・強化

- 指導監査体制の一層の充実・強化を図り、介護保険の適正な運営を推進
- サービス提供事業者が、国の人員基準・設備基準・運営基準等に基づき事業を適正に運営しているか調査等を実施し、重大な違反事例や利用者への権利侵害には厳正に対処
- 運営基準により定められた職員の資質向上を図るための研修について、事業者への必要な指導助言を実施し、介護サービスの質の確保につなげる
 - 国及び県の運営指導指針に基づき有料老人ホームやサービス付き高齢者向け住宅についても定期的に立ち入り調査や指導を実施
 - 市町村と連携し、居宅サービス等の提供状況の把握や未届けの有料老人ホームの把握



等を行い、実態把握及び改善が必要な場合は指導助言を実施

② 介護サービス情報の公表と介護・福祉サービスの評価

- 介護サービス情報公表制度、地域密着型サービス外部評価制度、福祉サービス第三者評価制度について、利用者の視点に立った制度として、引き続き取組を推進し、情報公表を進める

③ 介護従事者の資質の向上・活動支援

- 和歌山県社会福祉協議会の和歌山県福祉人材センター等において、介護従事者等を対象としたスキルアップのための研修を開催するなど、研修体制の充実により資質向上を図る
- 介護従事者等のキャリアデザイン等の情報を提供し、人材が定着する魅力ある職場づくりを支援
- 介護労働安定センター、和歌山労働局等と連携し、雇用管理の改善のための各種研修・講習会への参加や、労働関係法令に対する事業者の理解を深めるための取組を進め、介護従事者等の雇用の安定、働きやすい職場環境づくりを進める
- 介護支援専門員（ケアマネジャー）への体系的な研修による専門性のさらなる向上、保健・医療、生活支援なども含めて利用者の包括的な支援を行うことができるように、医療等との連携における必要な業務知識・技術や、多様なノウハウの修得など、計画的な研修を実施
- 自立支援・重度化防止に向けた人材養成のため、介護事業所にリハビリテーション専門職等のアドバイザー派遣や、介護従事者を対象に自立支援型ケアに関する研修会を実施し、自立支援介護の技術向上を図る

④ 専門職の資質の向上・活動支援

- 地域包括ケアシステムに携わる各職種の団体等と連携し、各職種が地域包括ケアシステムで期待される役割等への理解を深め、各地域で積極的に活動する人材の育成のための研修事業を充実


(3) 介護保険制度の適正な運用

① 住民に開かれた介護保険事業の実施

- 介護保険事業計画の策定に先立ち、保険者に対し介護サービスの住民ニーズを把握し計画に反映するよう助言するとともに、計画策定委員会委員として住民代表の選定や、パブリックコメントの実施など、計画への住民意見の反映を促進
- 各市町村の介護保険に関する将来推計を公表し、データの「見える化」を推進
- 介護保険制度の個々の介護サービス内容や利用の方法などの周知を図るとともに、市町村と連携した広報・啓発を通じて、介護保険の適正な利用と負担への理解を促進

② 介護給付等の適正化

- 給付の適正化について、主要5事業（①要介護認定の適正化、②ケアプランの点検、③住宅改修の点検及び福祉用具購入・貸与調査、④縦覧点検・医療情報との突合、⑤介護給付費通知）を中心に保険者である市町村が目標に基づき取組を実施
- 保険者との間で現状と課題を共有し、その達成状況等の点検、必要な支援等を実施
- 不正請求・不適切なサービス提供の是正のため、事業所訪問等による請求状況等の点検・指導や、介護給付費請求データの分析、苦情・通報情報の共有などを通じた指導監査体制の充実・強化



《要介護認定の適正化》

- 要介護認定調査の平準化に向け、介護認定審査会運営適正化研修を実施するとともに、県内市町村や県内平均、全国平均を比較した認定状況データの情報提供等を行う
- 介護認定調査員のレベルアップに向け、自主学习システムの利用促進、研修の充実等を進める
- 介護認定審査会を訪問し、審査会委員や事務局職員等と意見交換を行い、必要な支援を実施
- 医師や病院勤務医を対象に、主治医研修を実施

《ケアプランの点検》

- ケアプランの点検についての専門知識の向上に向け、市町村職員や地域包括支援センター職員等を対象とした研修や市町村への個別支援を実施
- ケアプラン点検のマニュアルについて、予防給付サービスを対象とした内容を追加し、自立支援の視点に立ったケアプランができるようにするとともに、介護給付と予防給付の両面からケアプラン点検が効果的に実施できるように、その内容を充実
- ケアプランの点検において、国保連合会による給付適正化システムの活用を促進

《住宅改修・福祉用具貸与等の点検》

- 県内外の保険者が実施している住宅改修や福祉用具の点検に関する事例情報の収集、各市町村へ情報提供などによる効果的な支援内容を検討

《その他の取組》

- 国保連合会に介護給付費等に関するデータ分析を委託し、県、保険者、国保連合会の3者で、介護給付費適正化に向けた検討会議を開催


(4) 高齢者福祉保健行政等の体制構築・連携

《行政の機能分担》

- 県と市町村が機能分担を図り、密接な連携のもとに高齢者福祉保健の総合的な推進に取り組む
- 県においては、広域的な観点からの施設整備や人材の確保・育成、情報ネットワークの構築、高齢者を取り巻く社会環境の整備や福祉産業の振興、高齢者の支援につながる技術開発への支援などに取り組むとともに、市町村の地域包括ケアシステムの推進に向け各種の支援を行う
- 平成30年度創設の「保険者機能強化推進交付金」及び令和2年度創設の「介護保険保険者努力支援交付金」に係る評価結果について各市町村の特徴等を分析し、各市町村において地域の特性に応じた自立支援・重度化防止等の取組が進められるよう優先順位をつけ、戦略的に支援
- 行政だけではなく、民間企業や県民一人ひとりがそれぞれの立場から長寿社会づくりに参画するという社会意識を高め、住民の自主的な取組や団体活動の促進を図る

《関係機関の連携》

- 地域包括ケアシステムの推進にあたり、各地域の実情にあわせた医療・介護の連携をはじめ、地域における関係機関の連携を進める
- 経済的困窮、住まい、病気などの複合的な課題に対応するため、関係機関が分野横断的に連携を図り、相互の協力を円滑に行う包括的な支援体制の構築を推進
- 市町村と連携し、地域のニーズに応じた介護サービス等の育成に取り組み、適正な介護保険事業の運営を確保するため、指導・監査における市町村との連携を進める



5. 高齢化に対応した社会環境づくり

(1) 福祉産業等の振興

① 高齢者の選択の幅を広げる多様な事業活動の推進

- 県内のヘルスケア関係者などが参画する「わかやまヘルスケア産業革新プラットフォーム」において関係者の連携を促進し、ヘルスケアに係る課題解決や健康寿命延伸に繋がる産業の創出・振興を図る

② 福祉用具や介護環境に資する技術開発・産業振興

- 新たな技術を活用した福祉用具の開発や介護環境を改善するシステム開発などの実用化に向け、大学や事業者等と連携し、地域ニーズ等をふまえた技術開発等の取組により産業化を推進

(2) 人口減少社会・長寿社会への対応

① 80歳現役社会に向けた雇用・就業の確保

- 高齢者雇用の促進や、定年の延長、高齢者の再雇用、高齢者の能力を活かす事業活動の展開などについて、県内企業への啓発等の取組を通じて推進を図る
- 定年退職した方の再就職を促進するため、2月を「就活強化月間」として各地域で合同企業説明会を開催し、4月からの再就職を目指す本県独自の就活サイクルを企業と協力して構築
- 再就職支援センターにおいて専門のキャリアカウンセラーによるカウンセリングや面接トレーニング、就職支援セミナー等を実施
- 各地域に有償ボランティア等の仕組みづくりを推進し、元気な高齢者が、地域活動の担い手として社会参加できるような環境を整備
- 農山漁村地域の地域振興施策や地域拠点づくり等を推進することにより、地域での高齢者の雇用・就業機会を創出
- 新規開業資金（創業枠）の融資利率の軽減措置により、高齢者の創業を促進

② 家族介護者の負担軽減・介護離職を防ぐ環境整備


- 家族に過度な介護負担がかからないように、家族介護者の負担軽減などの取組を推進するとともに、在宅介護を支援する介護保険サービスや多様なサービスの充実を図る
- 介護休暇等の制度普及に向け、県内企業への啓発など、雇用環境の整備に取り組む

③ ICT、ロボット等活用による医療・介護の効率化

- ICTやロボット等の技術の活用・応用を図り、県内での展開を促進することで、介護職場の労働環境改善や業務の効率化を推進
- 和歌山県遠隔医療推進協議会での協議を進め、遠隔医療に必要な機器の適正配置に努め、遠隔カンファレンス・遠隔救急支援システムのより効果的な運用を推進する等により県内の遠隔医療体制の構築を図る

④ 住宅等保有資産の利活用の推進

- 高齢者が保有する住宅等の資産を必要な時に利活用できるように、住み替えに関する情報提供や相談支援などを図る
- 市町村等と連携し、高齢者の転居に伴う住宅の空き家について、相談体制を整備し、相談会等を開催することで、空き家の発生予防や地域の実情に応じた利活用を促進




6. 計画の達成目標

1 住み慣れた地域でみんなで支え合う社会づくり

指 標		2019 (令和元) 年度末 現状	2023 (令和5) 年度末 計画目標	2026 (令和8) 年度末 目標
1	見守り協力員制度実施市町村数	30市町村	30市町村	30市町村
2	地域見守り協力員数	1,947人	2,200人	2,400人
3	認知症キャラバンメイト (認知症サポーター養成講座の講師)	1,698人	2,000人	2,200人
4	認知症サポーター養成講座開催数 (のべ開催回数)	3,127回	4,700回	5,900回
5	認知症サポーター養成人数	86,235人	120,000人	150,000人
6	かかりつけ医認知症対応力向上研修の受講者数	709人	840人	930人
7	認知症サポート医養成研修の受講者数	98人	140人	170人
8	歯科医師認知症対応力向上研修の受講者数	237人	350人	430人
9	薬剤師認知症対応力向上研修の受講者数	324人	510人	650人
10	認知症疾患医療センター指定箇所数	6か所	8か所	8か所
11	一般病院勤務の医療従事者認知症対応力向上研修の受講者数	1,765人	2,590人	3,200人
12	看護職員認知症対応力向上研修の受講者数	263人	350人	420人
13	認知症介護実践リーダー研修の受講者数	750人	935人	1,100人
14	認知症介護実践者研修の受講者数	3,881人	4,800人	5,630人
15	生活支援コーディネーターの養成人数	214人	240人	270人

2 生きがいを持ち、健康で自立した生活を送れる社会づくり (80歳現役社会の実現)

指 標		2019 (令和元) 年度末 現状	2023 (令和5) 年度末 計画目標	2026 (令和8) 年度末 目標
1	健康寿命	男性71.4歳 女性74.4歳 (2016年度)	男性74歳 女性77歳	男性75歳 女性78歳 (2025年度)
2	特定健康診査の受診率 (市町村国保)	36.3%	60%	60%
3	特定保健指導の実施率 (市町村国保)	30.9%	60%	60%
4	通いの場の参加率	7.4%	7.8%	8% (2025年度)
5	自立支援型地域ケア個別会議実施市町村数	26市町	30市町村	30市町村
6	要支援・要介護者数 (第1号被保険者)	67,333人	70,669人	74,145人 (2035年度)
7	シニアリーダーカレッジの養成人数	2,159人	2,820人	3,300人
8	就業意思のある高齢者の有業率	80% (2017年度)	-	100% (2027年度)




3 安全・安心に暮らせる社会づくり

指 標		2019（令和元） 年度末 現状	2023（令和5） 年度末 計画目標	2026（令和8） 年度末 目標
1	地域密着型協力病院数	26施設 (2020年4月)	40施設	40施設
2	在宅療養支援診療所数	173施設 (2020年4月)	264施設	264施設
3	在宅医療支援薬局数	149施設 (2020年4月)	180施設	200施設
4	在宅療養支援歯科診療所数	77施設 (2020年4月)	145施設	180施設
5	高齢者施設整備数（住宅型の有料老人ホーム・サービス付き高齢者向け住宅を除く。）	15,369床 (2020年度)	15,914床	17,500床 (2035年度)
6	医療施設従事医師数	2,825人 (2018年度)	3,090人	3,200人
7	従事看護師・准看護師数	13,923人 (2018年度)	15,280人	16,400人
8	介護職員数	24,306人	25,570人	26,627人 (2035年度)
9	鉄道のバリアフリー整備	82.4%	－	100% (2025年度)
10	ノンステップバスの導入	64.1%	－	80% (2025年度)

4 高齢者の尊厳を保持するための環境づくり

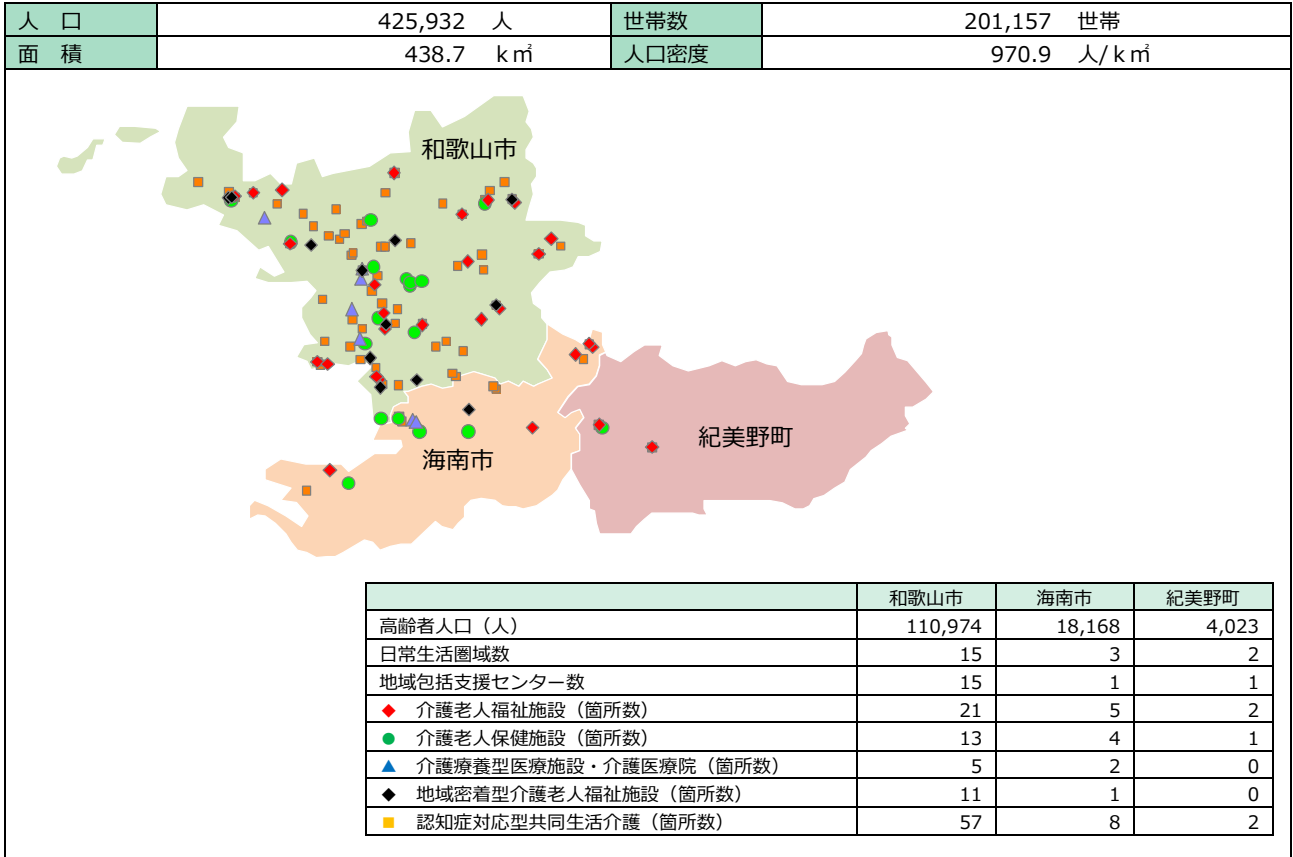
指 標		2019（令和元） 年度末 現状	2023（令和5） 年度末 計画目標	2026（令和8） 年度末 目標
1	高齢者権利擁護推進員養成研修の受講者数	1,033人	1,653人	2,118人
2	高齢者権利擁護に係る看護実務者研修の受講者数	431人	650人	810人
3	介護給付の適正化に関する取組			
①	「要介護認定の適正化」の実施市町村数	29市町村	30市町村	30市町村
②	「ケアプランの点検」の実施市町村数	22市町村	30市町村	30市町村
③	「住宅改修の点検」の実施市町村数	22市町村	30市町村	30市町村
④	「福祉用具購入・貸与調査」の実施市町村数	11市町村	30市町村	30市町村
⑤	「医療情報との突合」の実施市町村数	29市町村	30市町村	30市町村
⑥	「縦覧点検」の実施市町村数	30市町村	30市町村	30市町村
⑦	「介護給付費通知」の実施市町村数	29市町村	30市町村	30市町村




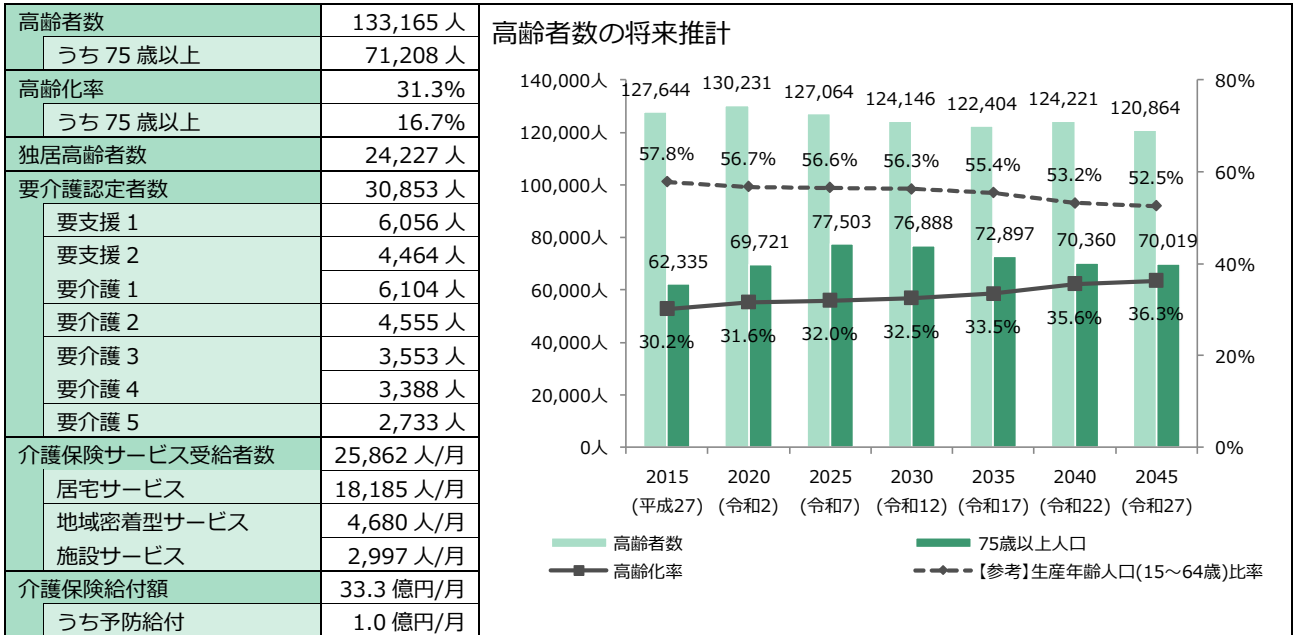
1. 和歌山・海南・海草圏域

圏域編

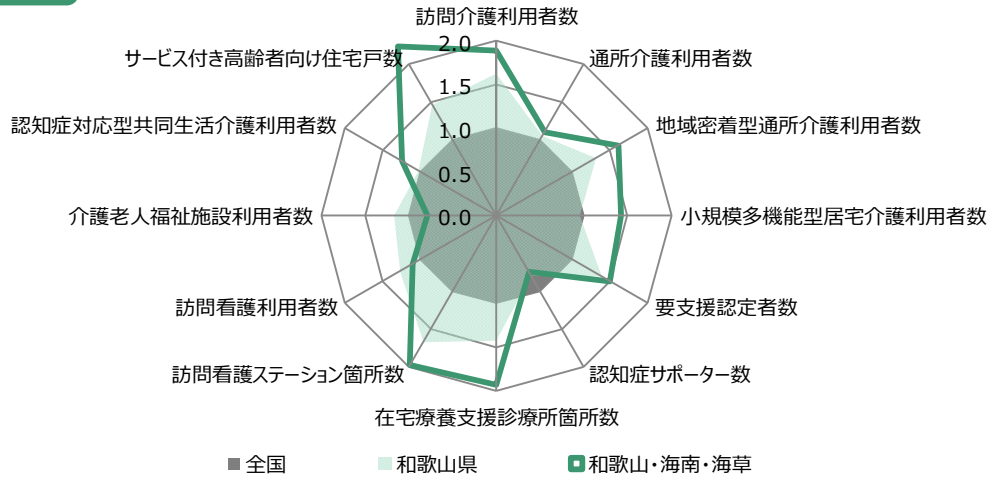
① 圏域の概況



② 高齢者等の状況



圏域特性図




③ 今後の取組方向

【圏域市町村による今後の取組】

和歌山市	<ul style="list-style-type: none"> ・ 2025・2040年を見据えたサービス基盤と人的基盤の整備 ・ 介護予防と生きがいづくりの充実による健康寿命の延伸 ・ 医療と介護の連携 ・ 認知症施策の総合的な推進 ・ 持続可能な介護保険制度の構築 ・ 安全で快適に暮らせる環境づくりの推進
海南市	<ul style="list-style-type: none"> ・ 自立支援・重度化防止及び介護予防に向けた取組の推進 ・ 生活支援コーディネーター、協議体の活動を通じた生活支援体制整備の推進 ・ 認知症の人とその家族を支える体制の充実
紀美野町	<ul style="list-style-type: none"> ・ 健康づくり・介護予防の推進 ・ 在宅医療・介護連携の推進 ・ 認知症施策の推進 ・ 地域生活を支える仕組みづくりの推進

【当該圏域で特記する県支援施策の方向性】

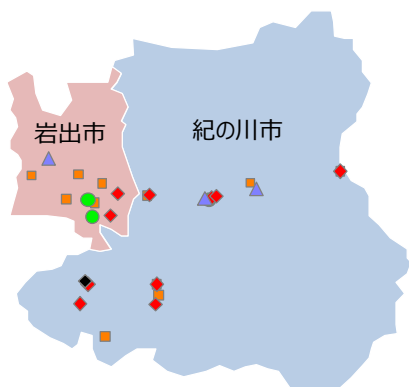
- 在宅医療・介護連携推進事業等を通じ、「海南海草在宅医療・介護サポートセンター」と医療と介護の関係機関が連携し、多職種協働による在宅医療と介護サービスを提供する体制の充実
- 在宅医療・救急医療連携作業部会の中で、在宅や施設等での看取り、急変時の情報共有として「救急時の対応ルール」、入退院時の情報共有として「退院支援ルール」の活用確認及び見直しを実施し、医療と介護の連携を強化
- 感染症や、災害が発生した場合であっても、必要な介護サービスが安定的、継続的に提供できる体制の構築



2. 紀の川・岩出圏域

① 圏域の概況

人口	115,807 人	世帯数	49,749 世帯
面積	266.7 km ²	人口密度	434.2 人/km ²


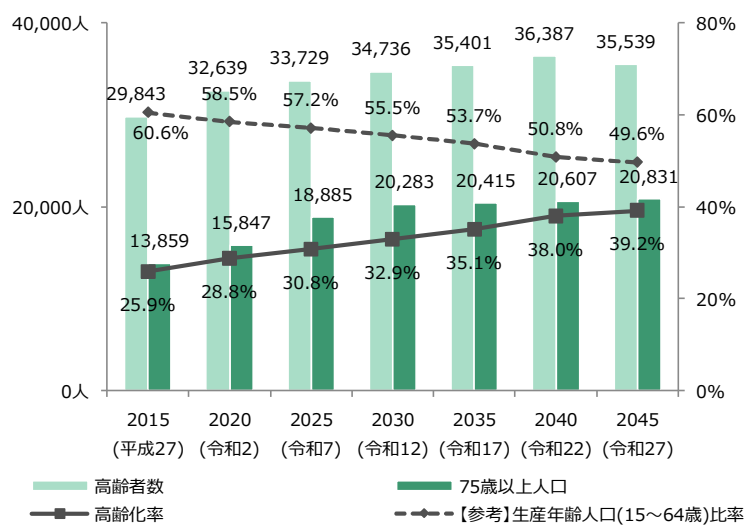


	紀の川市	岩出市
高齢者人口(人)	19,930	12,382
日常生活圏域数	5	1
地域包括支援センター数	1	1
◆ 介護老人福祉施設(箇所数)	8	2
● 介護老人保健施設(箇所数)	1	2
▲ 介護療養型医療施設・介護医療院(箇所数)	2	1
◆ 地域密着型介護老人福祉施設(箇所数)	1	0
■ 認知症対応型共同生活介護(箇所数)	7	5

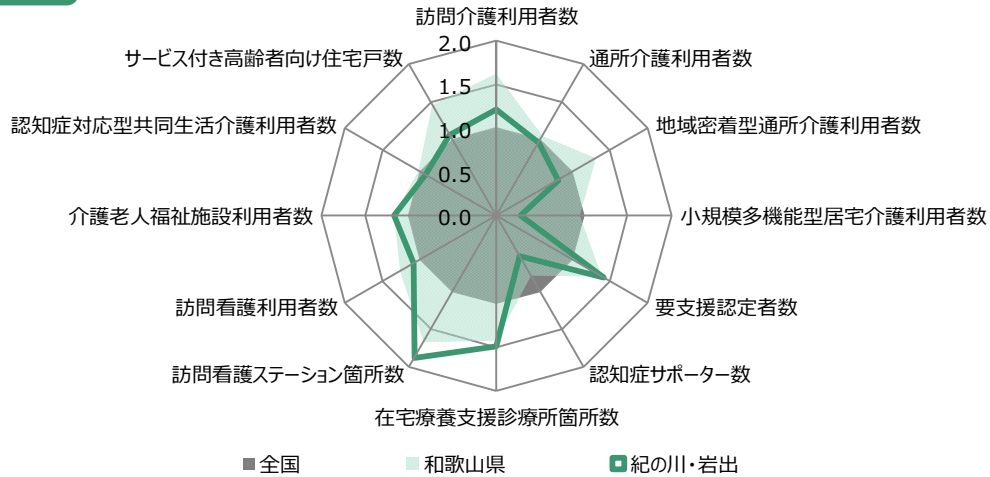
② 高齢者等の状況

高齢者数	32,312 人
うち 75 歳以上	15,750 人
高齢化率	27.9%
うち 75 歳以上	13.6%
独居高齢者数	5,696 人
要介護認定者数	6,651 人
要支援 1	1,233 人
要支援 2	1,197 人
要介護 1	1,003 人
要介護 2	1,006 人
要介護 3	832 人
要介護 4	815 人
要介護 5	565 人
介護保険サービス受給者数	5,141 人/月
居宅サービス	3,617 人/月
地域密着型サービス	602 人/月
施設サービス	923 人/月
介護保険給付額	6.9 億円/月
うち予防給付	0.2 億円/月

高齢者数の将来推計



圏域特性図




③ 今後の取組方向

【圏域市町村による今後の取組】

紀の川市	<ul style="list-style-type: none"> ・ 地域で支える包括的な支援体制づくり ・ 介護予防と健康づくりの推進 ・ 生きがいを持ち地域で暮らせる仕組みづくり ・ 認知症対策の充実 ・ 高齢者の尊厳への配慮と安全・安心な生活環境の確保 ・ 多様な住まいへの支援 ・ 介護保険事業の適切な運営と充実
岩出市	<ul style="list-style-type: none"> ・ 介護予防・日常生活支援総合事業のサービス提供体制の充実 ・ 自立支援・重度化防止に向けたケアマネジメントの推進 ・ 地域における主体的かつ継続的な介護予防活動の推進 ・ 生活支援コーディネーター、協議体の活動を通じた生活支援体制整備の推進 ・ 在宅医療・介護連携の充実強化 ・ 認知症の早期発見・早期対応の推進、認知症高齢者とその家族を地域で支える体制の充実

【当該圏域で特記する県支援施策の方向性】

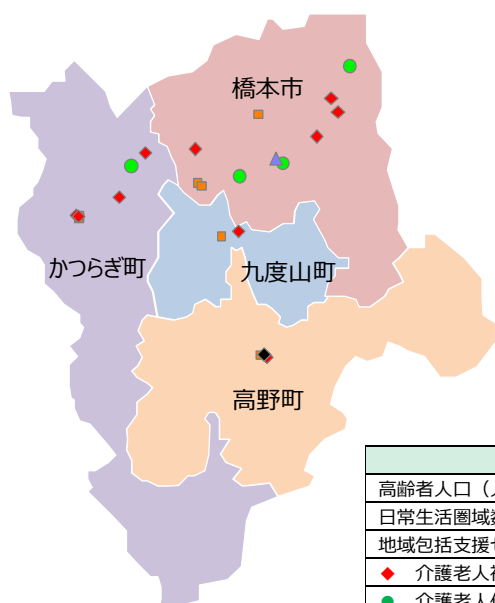
- 那賀圏域医療と介護の連携推進協議会を設置し、各部会の具体的な支援・連携についての取組や地域住民への講座開催等基盤整備を行ってきた。段階的な事務局移行後、2市と医師会が設置する在宅医療サポートセンターと協働し、那賀圏域医療と介護の連携推進協議会及び部会活動を支援し、在宅医療、医療と介護及び福祉との連携について取組を継続していく。
- 介護老人保健施設1施設整備、介護老人福祉施設2施設増床、特定施設入所者生活介護1施設指定



3. 橋本・伊都圏域

① 圏域の概況

人口	86,195 人	世帯数	37,813 世帯
面積	463.2 km ²	人口密度	186.1 人/km ²


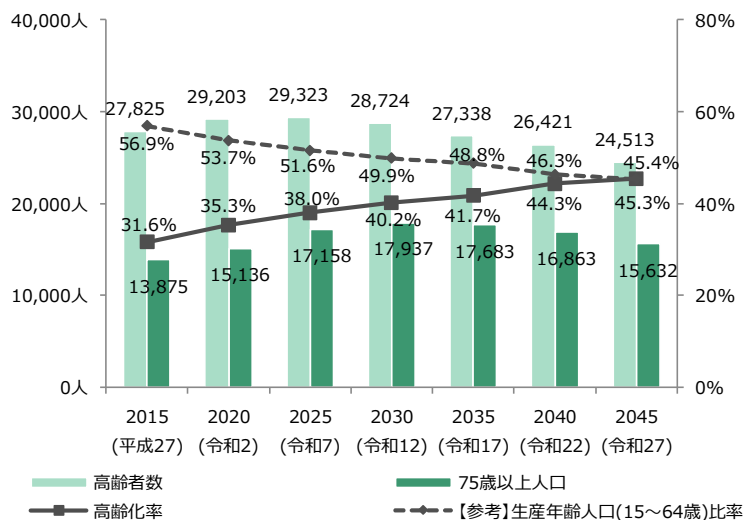


	橋本市	かつらぎ町	九度山町	高野町
高齢者人口(人)	20,086	6,430	1,884	1,301
日常生活圏域数	1	1	1	2
地域包括支援センター数	1	1	1	1
◆ 介護老人福祉施設(箇所数)	4	4	1	1
● 介護老人保健施設(箇所数)	3	1	0	0
▲ 介護療養型医療施設・介護医療院(箇所数)	1	0	0	0
◆ 地域密着型介護老人福祉施設(箇所数)	0	0	0	1
■ 認知症対応型共同生活介護(箇所数)	4	2	1	1

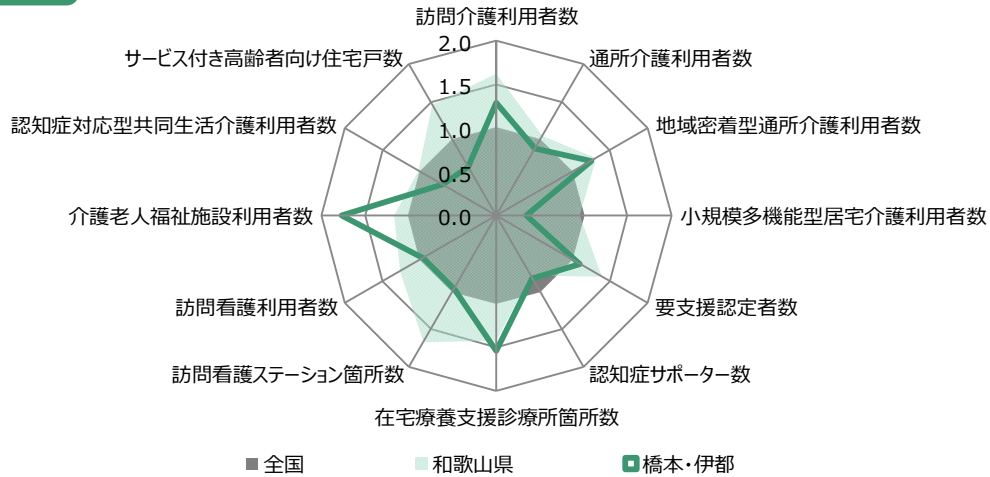
② 高齢者等の状況

高齢者数	29,701 人
うち 75 歳以上	15,448 人
高齢化率	34.5%
うち 75 歳以上	17.9%
独居高齢者数	6,883 人
要介護認定者数	6,066 人
要支援 1	809 人
要支援 2	913 人
要介護 1	1,496 人
要介護 2	1,016 人
要介護 3	762 人
要介護 4	560 人
要介護 5	510 人
介護保険サービス受給者数	5,524 人/月
居宅サービス	3,572 人/月
地域密着型サービス	730 人/月
施設サービス	1,222 人/月
介護保険給付額	7.0 億円/月
うち予防給付	0.2 億円/月

高齢者数の将来推計



圏域特性図




③ 今後の取組方向

【圏域市町村による今後の取組】

橋本市	<ul style="list-style-type: none"> ・地域のニーズに応じた社会資源の開発 ・認知症高齢者やその家族に対する支援の充実
かつらぎ町	<ul style="list-style-type: none"> ・自立支援・重度化防止に向けた取組の推進 ・介護給付費の適正化に向けた取組の推進 ・生活支援コーディネーター、協議体の活動を通じた資源の開発
九度山町	<ul style="list-style-type: none"> ・高齢者の移動支援の充実 ・自立支援・重度化防止に向けた取組の推進 ・生活支援コーディネーター、協議体の活動を通じた資源の開発
高野町	<ul style="list-style-type: none"> ・介護給付費適正化に向けた取組の推進 ・生活支援コーディネーター、協議体の活動を通じた資源の開発 ・自立支援・重度化防止に向けた取組の推進

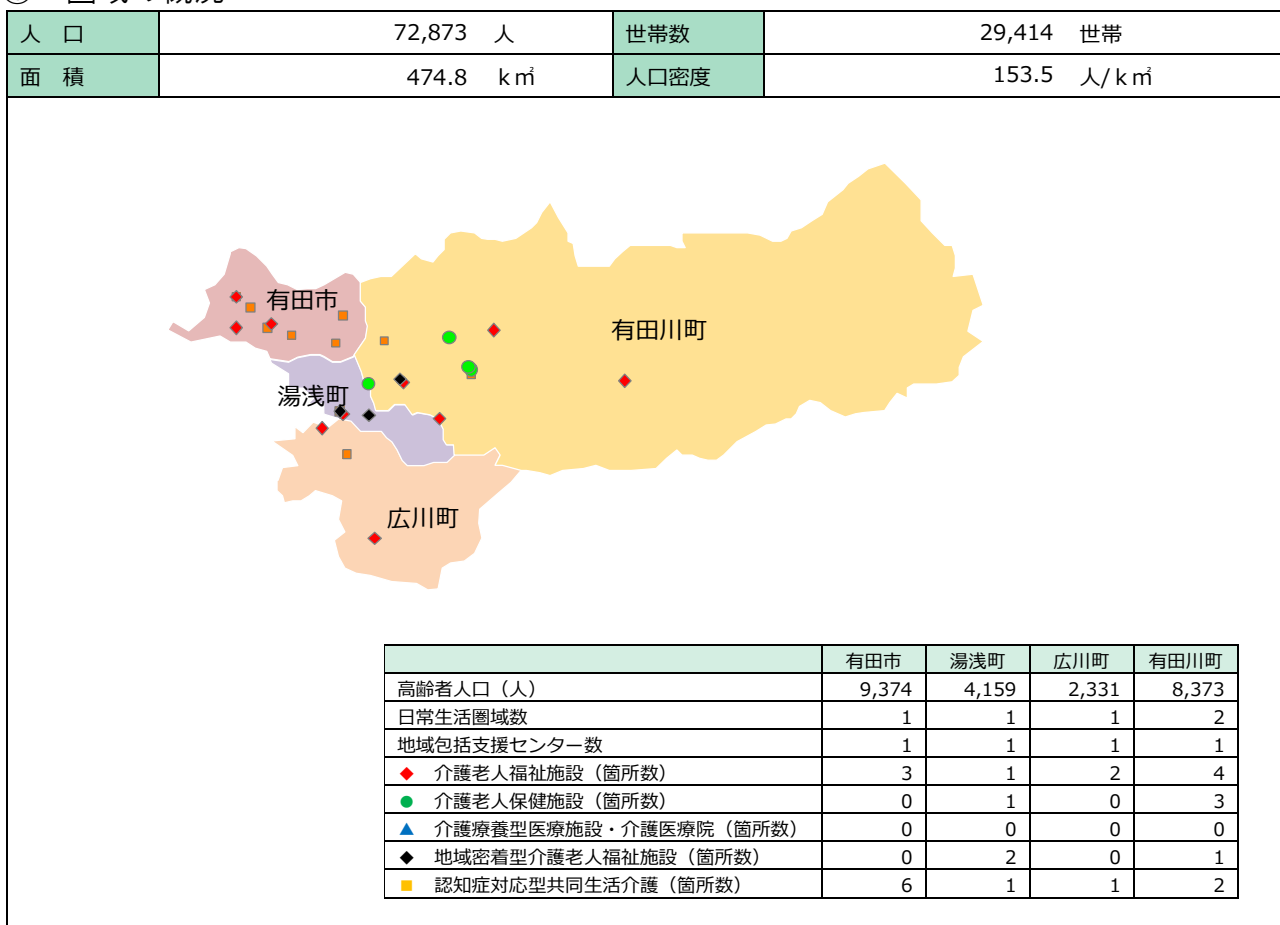
【当該圏域で特記する県支援施策の方向性】

- 市町が取り組む「在宅医療・介護連携推進事業」の支援を通じ、地域における在宅医療と介護の連携を推進する。
- 指定介護老人福祉施設 1 施設増床、1 施設圏域内移転


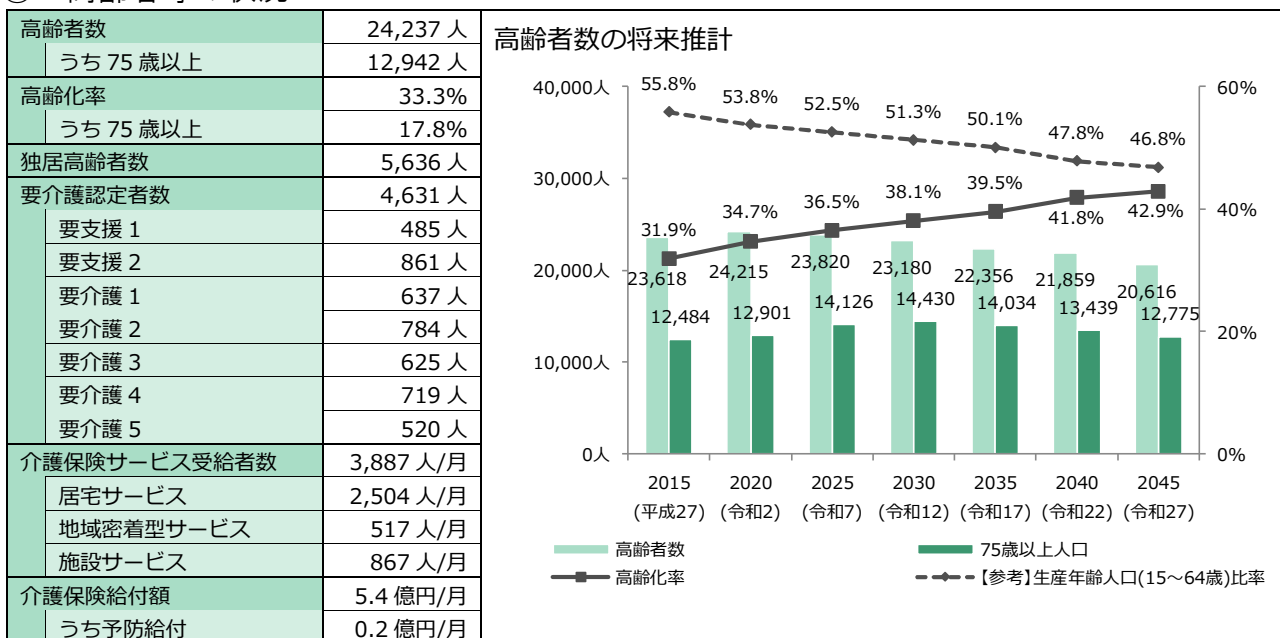


4. 有田圏域

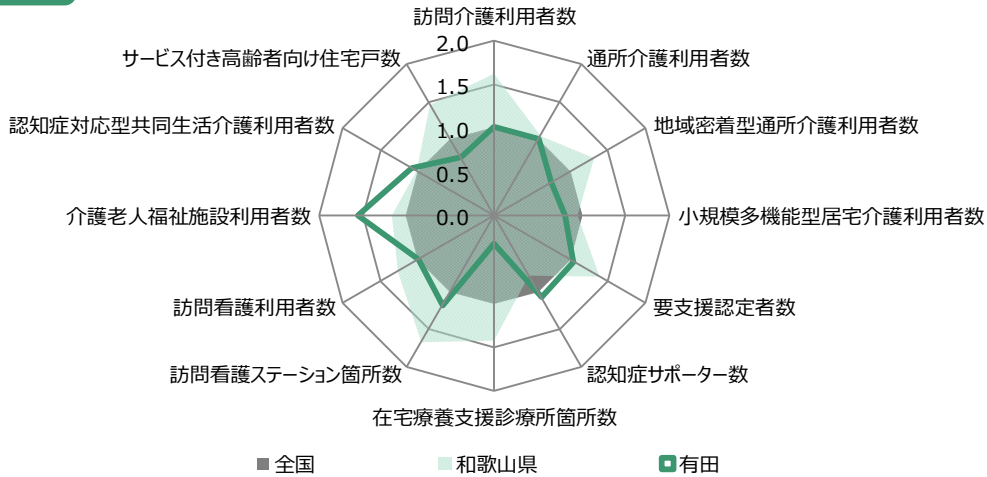
① 圏域の概況



② 高齢者等の状況



圏域特性図




③ 今後の取組方向

【圏域市町村による今後の取組】

有田市	<ul style="list-style-type: none"> ・介護サービスの充実・強化 ・介護予防・健康づくりの推進 ・認知症高齢者を地域で見守る取組の強化
湯浅町	<ul style="list-style-type: none"> ・自立支援・重度化防止に向けた取組の推進 ・介護予防の更なる充実（お元気体操等） ・認知症施策の推進（啓発、早期発見・早期対応の取組等）
広川町	<ul style="list-style-type: none"> ・介護予防・生活支援サービスの推進 ・高齢者の社会参加・生きがいづくりの促進 ・地域包括ケアシステムの推進 ・認知症高齢者施策の推進 ・高齢者の安心・安全体制の整備 ・地域生活支援の充実（高齢福祉サービス）
有田川町	<ul style="list-style-type: none"> ・自立支援・重度化防止と住民主役の介護予防の推進 ・認知症施策の推進と高齢者の尊厳に配慮したケアの推進 ・2040年を見据えた基盤整備と包括ケアシステムの充実 ・計画の適正な推進と保険者機能強化の取組

【当該圏域で特記する県支援施策の方向性】

- 有田圏域で作成した「退院調整ルール」「嚥下調整食早見表」を用いた病院、施設、居宅関係者との連携や、「有田地方介護連携の会」「在宅医療サポートセンター」と協働した多職種対象研修会等の取組を推進しており、今後も連携して、医療介護連携体制の構築を支援する。
- 山間部での訪問介護・訪問看護サービス等の確保について支援が必要
- 山間部での高齢者の生活支援、移動支援等について市町と連携した支援が必要
- 老朽化が顕著な介護老人福祉施設2施設改築



5. 御坊・日高圏域


① 圏域の概況

人口	61,828 人	世帯数	27,308 世帯
面積	579.2 km ²	人口密度	106.7 人/km ²

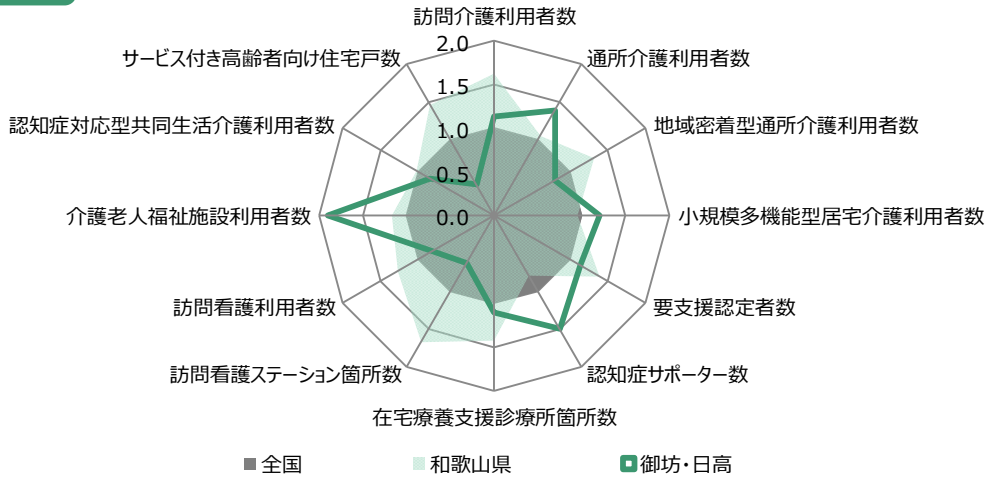
	御坊市	美浜町	日高町	由良町	印南町	日高川町
高齢者人口(人)	7,295	2,561	2,336	2,173	2,917	3,463
日常生活圏域数	6	1	1	1	1	1
地域包括支援センター数	1	1	1	1	1	1
◆ 介護老人福祉施設(箇所数)	2	1	1	1	2	4
● 介護老人保健施設(箇所数)	1	1	0	0	0	1
▲ 介護療養型医療施設・介護医療院(箇所数)	0	0	0	0	0	0
◆ 地域密着型介護老人福祉施設(箇所数)	0	0	0	0	0	0
■ 認知症対応型共同生活介護(箇所数)	2	1	1	0	1	2

② 高齢者等の状況

高齢者数	20,745 人	高齢者数の将来推計
うち75歳以上	11,133 人	
高齢化率	33.6%	
うち75歳以上	18.0%	
独居高齢者数	5,116 人	
要介護認定者数	4,426 人	
要支援 1	707 人	
要支援 2	528 人	
要介護 1	831 人	
要介護 2	670 人	
要介護 3	575 人	
要介護 4	570 人	
要介護 5	545 人	
介護保険サービス受給者数	3,700 人/月	
居宅サービス	2,406 人/月	
地域密着型サービス	416 人/月	
施設サービス	878 人/月	
介護保険給付額	5.3 億円/月	
うち予防給付	0.2 億円/月	



圏域特性図




③ 今後の取組方向

【圏域市町村による今後の取組】

御坊市	<ul style="list-style-type: none"> ・住民主体の通いの場（「いきいき百歳体操」）による介護予防の強化と地域づくり ・生活支援コーディネーター、協議体の活動を通じた生活支援体制整備 ・地域連携ネットワークを構築し、権利擁護の取組を推進 ・認知症になっても活躍できる場の創出 ・介護人材の確保
美浜町	<ul style="list-style-type: none"> ・自立支援・重度化防止に向けた取組の推進 ・介護予防の更なる充実と生活支援に向けた取組の推進 ・介護給付費の適正化に向けた取組の推進
日高町	<ul style="list-style-type: none"> ・地域の医療と介護の連携強化 ・認知症施策の推進（認知症総合支援事業の実施） ・介護予防を目的としたサークル活動の支援
由良町	<ul style="list-style-type: none"> ・自立支援・重度化防止に向けた取組の推進 ・在宅医療・介護連携推進事業の充実強化 ・認知症予防・認知症支援の充実
印南町	<ul style="list-style-type: none"> ・関係機関との連携強化 ・認知症施策の推進 ・自立支援の強化 ・互助・共助の体系化 ・在宅介護の推進
日高川町	<ul style="list-style-type: none"> ・医療機関、介護事業所等関係機関との連携強化 ・介護予防の推進（オリジナル体操の普及） ・認知症施策の推進 ・介護給付費の適正化に向けた取組の推進

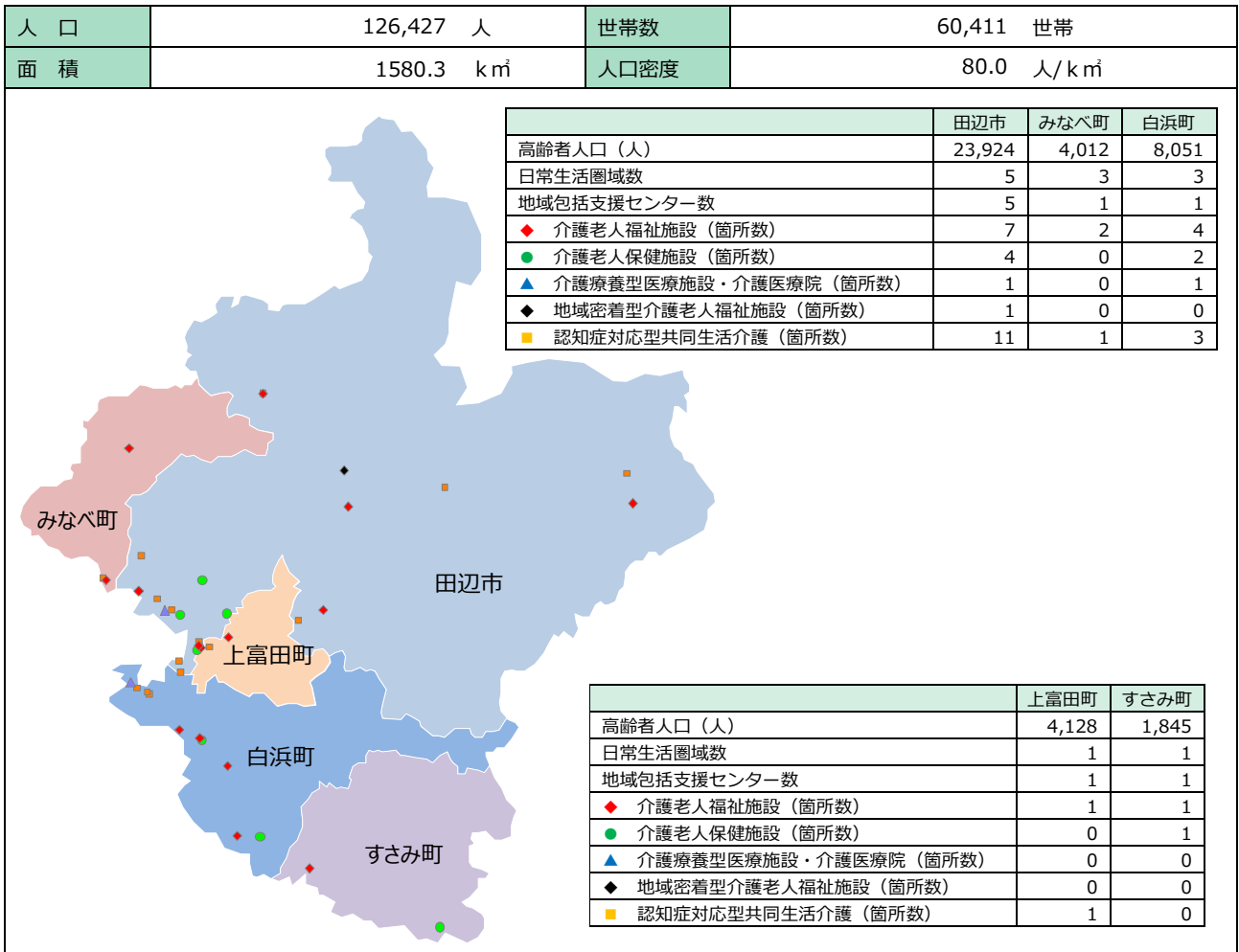
【当該圏域で特記する県支援施策の方向性】

- 介護人材の確保について、令和2年7月に御坊・日高圏域介護人材確保推進プロジェクトチームが設置されたことにより、管内市町及び関係機関と連携協力の上、介護人材の確保を広域的に推進していく必要がある。また、介護職員等特定処遇改善加算未取得事業者（介護職員処遇改善加算Ⅰ～Ⅲ取得事業者）に対し、事業者の意向を踏まえながら取得促進を図る。
- 介護給付費の適正化に向けた取組の推進及び介護サービス事業者に対する指導監督の適正な実施を図る観点から、管内市町が行う実地指導を支援する。
- 医療と介護の連携体制の充実について、日高在宅医療サポートセンターを中心に実施している在宅医療・介護連携推進事業や、関係者による運営会議及び研修事業等、地域包括ケアシステムの構築に向けた取組を支援する必要がある。


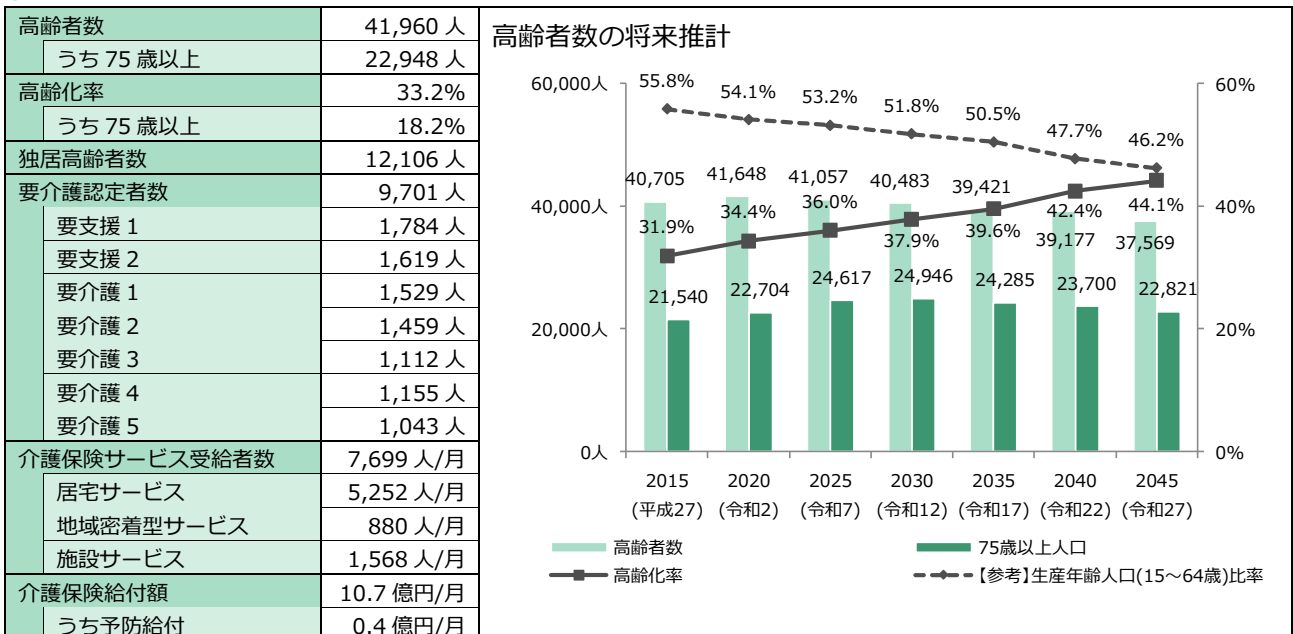


6. 田辺・西牟婁圏域

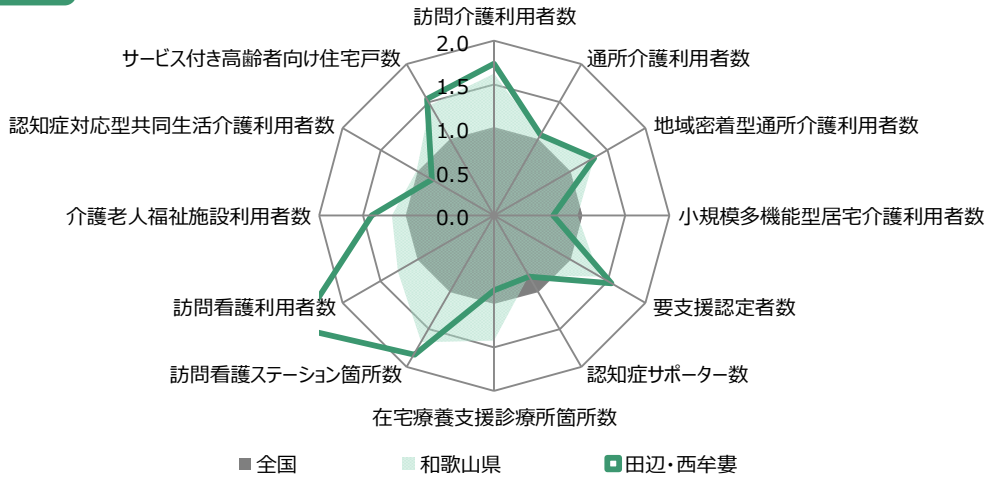
① 圏域の概況



② 高齢者等の状況



圏域特性図




③ 今後の取組方向

【圏域市町村による今後の取組】

田辺市	<ul style="list-style-type: none"> 山間地域での介護人材の確保及び生活支援等のサービス確保に対する支援 健康づくりと介護予防の推進 認知症高齢者への支援体制の充実 成年後見制度利用促進を含む権利擁護の推進
みなべ町	<ul style="list-style-type: none"> 健康づくりと介護予防の推進（保健事業と介護予防の一体的実施） 安心して暮らせる環境整備と地域づくり 認知症対策、地域ケア会議の充実と地域課題の把握
白浜町	<ul style="list-style-type: none"> 健康づくりと介護予防の推進 安心して暮らせる環境の整備 地域包括ケアシステムの充実に向けた取組 地域における自立した日常生活の支援 介護保険事業の適正運営 生きがいづくりと社会参加の促進
上富田町	<ul style="list-style-type: none"> 自立支援・重度化防止に向けた取組の推進（自立支援型の地域ケア個別会議の定期開催、地域関係者周知啓発、短期集中型の充実） 認知症支援の充実 介護給付費の適正化に向けた取組の推進
すさみ町	<ul style="list-style-type: none"> 住民主体の助け合い活動の推進 高齢者の権利擁護事業の推進 在宅医療・介護連携の推進


【当該圏域で特記する県支援施策の方向性】

- 圏域市町の委託を受けた「田辺圏域在宅医療・介護連携支援センター」を中心に、医療介護連携を推進する取組が行われており、今後も医療と介護の連携推進体制の構築を支援する。
- 山間部での高齢者生活支援、移動支援等について、市町と連携した支援が必要
- 山間部での介護サービス等の確保支援等について、市町と連携した支援が必要


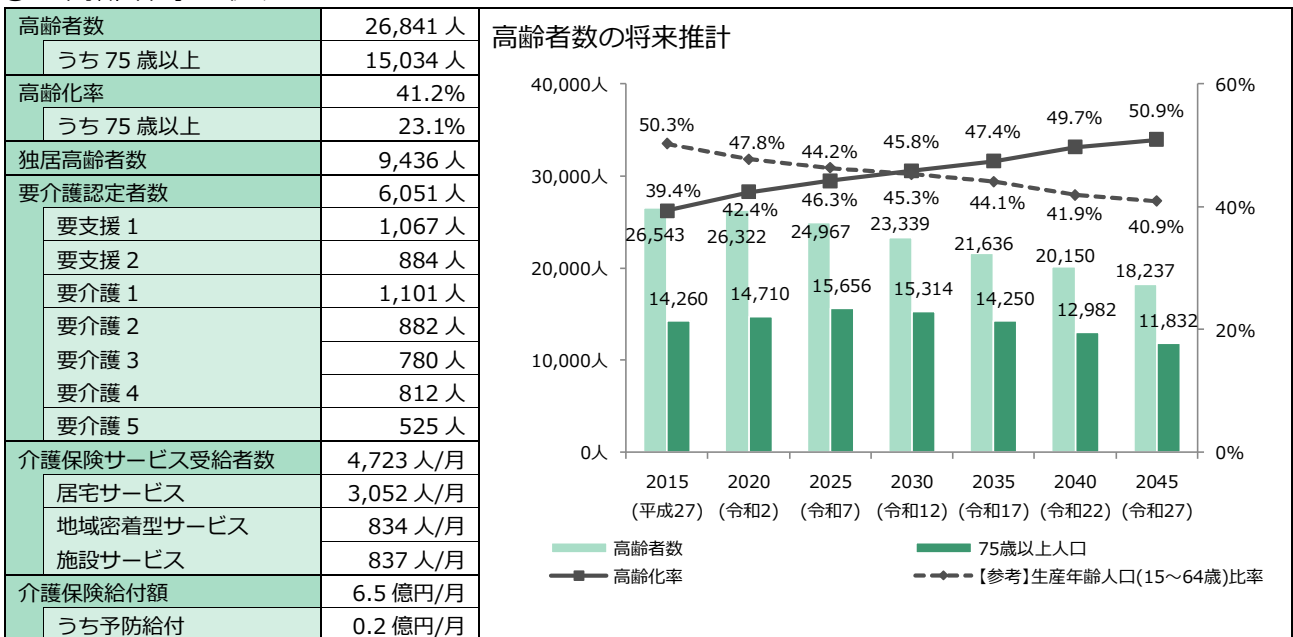


7. 新宮・東牟婁圏域

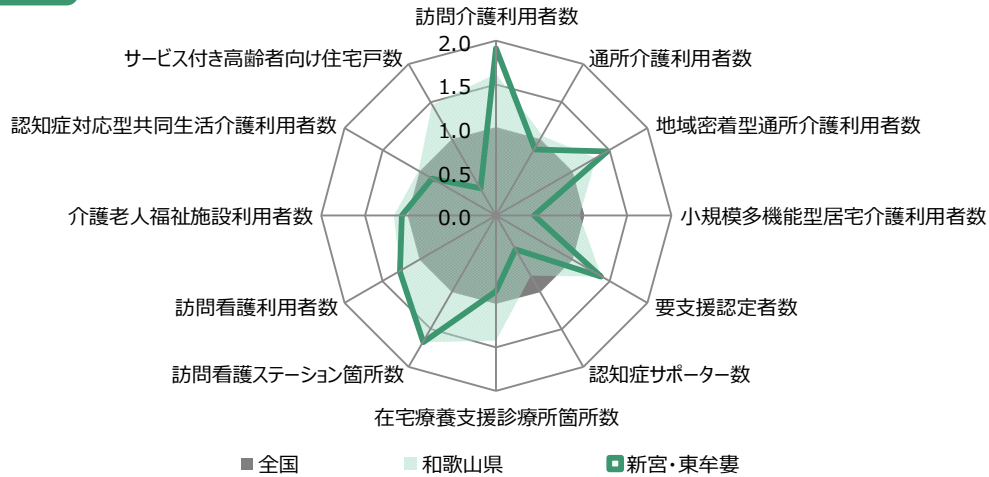
① 圏域の概況



② 高齢者等の状況



圏域特性図




③ 今後の取組方向

【圏域市町村による今後の取組】

新宮市	<ul style="list-style-type: none"> ・在宅医療・介護連携推進会議の開催と相談窓口の設置による在宅医療・介護の連携推進 ・地域ケア会議による多職種連携の強化とネットワークの構築 ・認知症施策の充実、地域で支え合う体制づくりの推進 ・健康寿命の延伸、自立支援・重度化防止に向けた介護予防活動の推進
那智勝浦町	<ul style="list-style-type: none"> ・「地域共生社会」の実現に向けた取組の推進 ・地域包括ケアシステムの深化・推進に向けた取組の強化 ・運動器機能強化を中心とした介護予防の推進並びに自立支援・重度化防止の実現に向けた取組の推進 ・認知症になっても地域で変わらずに過ごすことができるよう認知症施策を推進
太地町	<ul style="list-style-type: none"> ・自立支援・重度化防止に向けた取組の推進 ・地域包括支援センターの機能強化 ・在宅医療・介護連携の促進 ・健康づくりと介護予防の総合的な推進
古座川町	<ul style="list-style-type: none"> ・高齢者の介護予防、自立支援、重度化防止に向けた取組の推進 ・認知症施策の推進 ・介護人材の定着及び育成を図る取組の強化
北山村	<ul style="list-style-type: none"> ・住民主体の集いの場の充実 ・地域包括支援センターの体制強化 ・自立支援・重度化防止に向けた取組の推進
串本町	<ul style="list-style-type: none"> ・自立支援・重度化防止に向けた取組の推進（自立支援型の地域ケア個別会議の定期開催、地域関係者周知啓発、通いの場の提供） ・地域包括支援センターの体制強化 ・介護給付費の適正化に向けた取組の推進

【当該圏域で特記する県支援施策の方向性】

- 南紀在宅医療・介護連携推進協議会が設立され、南紀在宅ネットによる情報共有を中心に在宅医療・介護連携の取組が行われており、今後も連携して医療介護連携体制の構築を支援する
- 市町村が取り組む「包括的支援事業」の支援及び在宅医療・介護連携推進事業を通して、地域包括ケアシステムの構築を推進する



(圏域編データの出典)

圏域の概況、高齢者等の状況

項目名	時点および出典
人口	令和2年1月1日(住民基本台帳)
世帯数	令和2年1月1日(住民基本台帳)
日常生活圏域	令和3年1月(和歌山県資料)
地域包括支援センター	令和3年1月(和歌山県資料)
圏域内の市町村別施設数	令和2年10月1日(和歌山県資料)
高齢者数・高齢化率	令和2年1月1日(住民基本台帳)
独居高齢者数	令和2年1月1日(住民基本台帳)
要介護認定者数	令和2年3月31日(介護保険事業状況報告)
介護保険サービス受給者数	令和元年度受給者数の月平均(介護保険事業状況報告)
介護保険給付額	令和元年度給付額の月平均(介護保険事業状況報告)
高齢者数の将来推計	各年10月1日(平成27年は国勢調査、令和2年以降は国立社会保障・人口問題研究所による推計人口)

圏域特性

項目名	時点および出典
訪問介護、通所介護、地域密着型通所介護、小規模多機能型居宅介護利用者数	令和2年6月のサービス利用者数(介護保険事業状況報告)
要支援認定者数	令和2年3月末(介護保険事業状況報告)
認知症サポーター数	令和2年9月末(認知症サポーターキャラバン資料[全国キャラバンメイト連絡協議会])
在宅療養支援診療所箇所数	令和2年11月1日(近畿厚生局和歌山県事務所資料) 全国値は平成30年7月1日(厚生労働省資料)
訪問看護ステーション箇所数	令和2年10月1日(和歌山県資料、全国値は令和2年7月介護給付費実態統計)
訪問看護利用者数	令和2年6月のサービス利用者数(介護保険事業状況報告)
介護老人福祉施設、認知症対応型共同生活介護利用者数	令和2年6月のサービス利用者数(介護保険事業状況報告)
サービス付き高齢者向け住宅戸数	令和2年10月(和歌山県資料、全国値は令和2年6月末「サービス付き高齢者向け住宅情報提供システム」)

※上記データを令和2年6月30日時点の第1号被保険者数(介護保険事業状況報告)で割って、全国、全県、圏域の高齢者千人あたりの数を算出し、さらにその数値の全国値を1とした場合の全県、圏域の相対値で比較をしている。

